



INSTITUTO FEDERAL
Catarinense

PESQUISA INSTITUCIONAL

CENSO INTERNO

Data de referência: 17/01/2017

APRESENTAÇÃO:

Este relatório apresenta os dados relativos aos cursos ofertados pelo IFC e cadastrados no SISTEC. São considerados os status dos alunos conforme definição usada no sistema, exceto os dados relativos aos alunos com matrícula trancada que foram coletados junto às secretarias acadêmicas.

Não fazem parte deste documento os registros dos alunos matriculados pelo programa PRONATEC.

Este documento contém o cálculo de alguns indicadores, conforme definições de cálculo constantes no termo de metas do IFC junto à SETEC.

ELABORAÇÃO:

Pesquisa Institucional

REITORIA
ABELARDO LUZ (Avançado)
ARAQUARI
BLUMENAU
BRUSQUE
CAMBORIÚ
CONCÓRDIA
FRAIBURGO
IBIRAMA
LUZERNA
RIO DO SUL
SANTA ROSA DO SUL
SÃO FRANCISCO DO SUL
SOMBRIÓ (Avançado)
VIDEIRA
DGP (Reitoria)

Jair Adriano Strapazon
Solange Ferreira da Silveira
Danielle Engel Cansian Cardoso
Simone Voltolini Olczyk
Thiago Rafael Bonaldo
Genésio João Correia Júnior
Márlon Lemke Poletto
Rosicler Bernardi
Camila Sita Kuster
Marina Andrioli
Daniel Fachini
Cristiano Antonio Pochmann
Valdinei Cecilio
Cristiano Antonio Pochmann
Camila Zuanazzi
Danielle Ittner

jair.strapazon@ifc.edu.br
solange.silveira@abelardoluz.ifc.edu.br
danielle@ifc-araquari.edu.br
simone.voltolini@blumenau.ifc.edu.br
thiago.bonaldo@brusque.ifc.edu.br
genesio@ifc-camboriu.edu.br
marion.poletto@ifc-concordia.edu.br
rosicler.bernardi@fraiburgo.ifc.edu.br
Camila.sita@ibirama.ifc.edu.br
marina@luzerna.ifc.edu.br
daniel.fachini@ifc-riodosul.edu.br
cristiano@santarosa.ifc.edu.br
valdinei.cecilio@saofrancisco.ifc.edu.br
cristiano@santarosa.ifc.edu.br
Camila.zuanazzi@ifc-videira.edu.br
danielle.ittner@ifc.edu.br

Quadro 1 – Resumo de todos os ciclos (ativos)

Esta planilha apresenta todos os cursos ativos no Sistet, mesmo aqueles que já não possuem mais ingresso.

Tipo do curso	Cursos	Ciclos	Vagas	RM	EC	FR	TR	I	C	E	D	T
Pós Graduação	12	21	626	206	206	206	0	0	226	52	138	0
Graduação	36	188	7.544	4.416	4.395	3.301	1.094	21	744	428	2.147	95
Técnicos	59	354	17.161	4.989	4.614	4.529	85	375	5.591	1.038	3.130	1.556
PROEJA	6	10	306	100	100	100	0	0	66	0	104	0
FIC	103	113	3.196	651	651	651	0	0	1.143	54	775	0
CERTIFIC	3	3	148	0	0	0	0	0	11	1	53	0
TOTAIS	219	689	28.981	10.362	9.966	8.787	1.179	396	7.781	1.573	6.347	1.651

Legenda:

RM = Alunos Regularmente Matriculados: estudantes com vínculo ativo no IFC (EC+I).

EC = Em Curso: alunos regularmente matriculados somados aos alunos trancados. (EC=RM + TR)

FR = Alunos efetivamente frequentes em sala de aula. (FR=EC – TR)

TR = Trancado: aluno com suspensão temporária das atividades acadêmicas do curso em que está matriculado, sem perder o vínculo institucional, inclusive aluno em intercâmbio.

I = Integralizado em fase escolar (alunos estagiários): aluno que concluiu a parte teórica do curso mas está pendente com o estágio curricular obrigatório.

C = Concluído: aluno que concluiu o curso com êxito.

E = Evadido: aluno que possui mais de 25% de falta.

D = Desligado: aluno que solicita o cancelamento de sua matrícula junto à secretaria do campus.

T = Transferido (Externo ou Interno): aluno transferido para outro curso do mesmo Campus ou para outra Instituição de Ensino.

Quadro 2 - Resumo sobre Atendimento à Lei 11.892/2008 e Decreto 5.840/2006.

Categoria	Total de Ingressantes-acumulados	%
Técnicos	8829,52	61,74
Formação de Professores	1615,61	11,3
PROEJA	76,64	0,54
OUTROS *	3779,06	26,43
TOTAL	14300,83	100

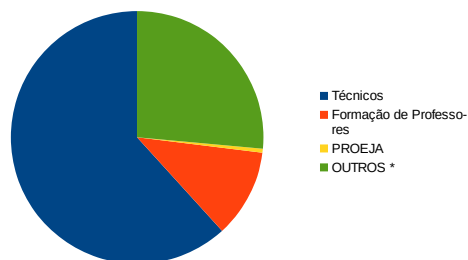
*Pós-graduação, Bacharelados, Tecnologias, FIC, CERTIFIC, Mulheres Mii

* Vagas Ofertadas para todos os ciclos de matrículas com data de término prevista NÃO EXPIRADA.

** Ingressantes Acumulados são calculados pelo somatório dos ingressantes de todos os ciclos de matrícula com data de término prevista NÃO EXPIRADA.

***Ingressante Acumulado Equivalente = (Ingressantes Acumulados) x (Fator de Equiparação de Carga Horária) x (Fator de Esforço de Curso)

Gráfico 1 – Resumo sobre Atendimento à Lei 11.892/2008 e Decreto 5.840/2006



QUADRO 3 - CÁLCULO DOS INGRESSANTES ACUMULADOS EQUIVALENTES POR CAMPI

CURSOS TÉCNICOS				
Campi	Curso	Vagas Ofertadas *	Ingressantes Acumulados**	Ingressante Acumulado Equivalente***
Aberlardo Luz	Agropecuária Concomitante	35	30	27
Abelardo Luz	Agropecuária Subsequente	35	8	7,2
Araquari	Agrimensura Subsequente	70	64	57,6
Araquari	Agropecuária Integrado	245	288	460,8
Araquari	Agropecuária Subsequente	35	0	0
Araquari	Informática Integrado	245	264	440
Araquari	Química Integrado	105	115	194,73
Blumenau	Eletromecânica Integrado	35	38	64,35
Blumenau	Eletromecânica Subsequente	70	88	0,95
Blumenau	Informática Integrado	105	191	318,33
Blumenau	Mecânica Subsequente	60	72	68,58
Brusque	Informática Concomitante	35	25	31,25
Brusque	Informática Subsequente	35	29	36,25
Brusque	Química Subsequente	105	89	113,03
Camboriú	Agropecuária Integrado	305	305	488
Camboriú	Controle Ambiental Integrado	105	105	162,4
Camboriú	Defesa Civil Subsequente	40	34	37,74
Camboriú	Hospedagem Integrado	145	145	192,13
Camboriú	Informática Integrado	105	105	175
Camboriú	Segurança do Trabalho Subsequente	160	142	118,22
Camboriú	Transações Imobiliárias Subsequente	80	72	48
Concórdia	Agropecuária Integrado	420	416	669,76
Concórdia	Alimentos Integrado	105	107	171,2
Concórdia	Informática para Internet Integrado	70	67	108,18
Fraiburgo	Informática Integrado	160	159	265
Fraiburgo	Informática Subsequente	80	66	61,88
Fraiburgo	Segurança do Trabalho Subsequente	80	82	68,27
Ibirama	Administração Integrado	90	88	125,03
Ibirama	Informática Integrado	120	110	183,33
Ibirama	Vestuário Integrado	90	56	94,83
Luzerna	Automação Industrial Integrado	120	112	189,65
Luzerna	Automação Industrial Subsequente (2,5 anos)	70	66	50,29
Luzerna	Automação Industrial Subsequente (2 anos)	30	29	27,62
Luzerna	Mecânica Subsequente (2 anos)	35	35	33,89
Luzerna	Mecânica Subsequente (2,5 anos)	70	57	44,16
Luzerna	Segurança do Trabalho Integrado	120	87	128,76
Rio do Sul	Agrimensura Subsequente	60	51	61,2
Rio do Sul	Agroecologia Integrado	105	104	166,4
Rio do Sul	Agropecuária Integrado	350	328	524,8
Rio do Sul	Agropecuária Subsequente	70	41	49,2
Rio do Sul	Eletroeletrônica Subsequente	70	71	68,75
Rio do Sul	Informática Integrado	105	110	183,33
Santa Rosa do Sul	Agropecuária Integrado	480	453	724,8
Santa Rosa do Sul	Agropecuária Subsequente	60	23	20,7
São Bento do Sul	Defesa Civil Subsequente	40	32	23,68
São Bento do Sul	Logística Subsequente	80	73	53,53
São Bento do Sul	Qualidade Subsequente	80	66	48,4
São Francisco do Sul	Administração Integrado	110	111	157,71
São Francisco do Sul	Automação Industrial Subsequente	35	36	34,29
São Francisco do Sul	Guia de Turismo Integrado	70	73	97,64
Sombrio	Hospedagem Integrado	80	65	86,13
Sombrio	Informática Integrado	240	235	311,38
Videira	Agropecuária Integrado	120	125	200
Videira	Agropecuária Subsequente	80	58	52,2
Videira	Eletroeletrônica Integrado	140	156	264,16
Videira	Eletrônica Subsequente	80	89	84,77
Videira	Eletrotécnica Subsequente	80	89	84,77
Videira	Informática Integrado	120	121	201,67
Videira	Segurança do Trabalho Subsequente	80	80	66,6
	TOTAL	6550	6336	8829,52
FORMAÇÃO DE PROFESSORES (Licenciaturas e Formação Pedagógica)				
Campi	Curso	Vagas Ofertadas *	Ingressantes Acumulados**	Ingressante Acumulado Equivalente***
Araquari	Licenciatura em ciências Agrícolas	160	141	133,25
Araquari	Licenciatura em Química	160	149	143,41
Blumenau	Licenciatura em Pedagogia	72	81	70,88
Camboriú	Pós Graduação em Educação	160	152	34,2
Camboriú	Licenciatura em Matemática	160	160	151,2
Camboriú	Licenciatura em Pedagogia	160	160	140
Concórdia	Licenciatura em Física	160	132	127,05
Concórdia	Licenciatura em Matemática	160	152	143,64
Fraiburgo	Educação com Ênfase em práticas Pedagógicas	75	73	16,43
Ibirama	Educação e Interdisciplinaridade	30	29	13,05
Rio do Sul	Licenciatura em Física	160	129	124,16
Rio do Sul	Licenciatura em Pedagogia	40	45	47,25
Rio do Sul	Licenciatura em Matemática	180	162	153,09
Sombrio	Licenciatura em Matemática	200	143	135,14
Videira	Licenciatura em Pedagogia	164	209	182,88
	TOTAL	2041	1917	1615,61
PROEJA				
Campi	Curso	Vagas Ofertadas *	Ingressantes Acumulados**	Ingressante Acumulado Equivalente***
Camboriú	Qualificação em Agroindústria	80	75	25
Ibirama	Administração Comercial	30	24	40,64
Fraiburgo	Qualificação Profissional em Operador de Computador	25	22	11
	TOTAL	135	121	76,64
OUTROS (Pós-graduação, Bacharelados, Tecnologias, FIC, CERTIFIC)				
Campi	Curso	Vagas Ofertadas *	Ingressantes Acumulados**	Ingressante Acumulado Equivalente***
Abelardo Luz	FIC/CERTIFIC	0	0	0
Araquari	Bacharelado em Medicina Veterinária	200	239	289,19
Araquari	Bacharelado em Sistema de Informação	160	153	173,56
Araquari	Tecnologia em Redes de Computadores	40	42	43,75
Araquari	Mestrado Profissional em Produção e Sanidade Animal	17	17	3,83
Araquari	FIC/CERTIFIC	40	5	0,63
Blumenau	Tecnologia em Análise e Desenvolvimento de Sistemas	106	121	126,04
Blumenau	FIC/CERTIFIC	385	331	67,14
Blumenau	FIC	355	275	31,81
Camboriú	Especialização em Treinador e Instutor de Cães-Guia	10	6	1,35
Camboriú	Tecnologia em Negócios Imobiliários	120	120	80
Camboriú	Tecnologia em Sistemas para Internet	120	120	125
Camboriú	Bacharelado em Sistemas de Informação	160	160	181,5
Camboriú	FIC/CERTIFIC	40	28	9,45
Concórdia	Bacharelado em Agronomia	80	83	85,91
Concórdia	Engenharia de Alimentos	200	218	211,44
Concórdia	Bacharelado em Medicina Veterinária	200	223	269,83
Concórdia	FIC/CERTIFIC	0	0	0
Fraiburgo	FIC/CERTIFIC	290	254	70,75
Ibirama	Tecnologia em Design de Moda	90	94	72,07
Ibirama	FIC/CERTIFIC	25	25	6,25
Luzerna	Engenharia de Controle e Automação	200	205	219,56
Luzerna	Engenharia Mecânica	160	172	179,57

INSTITUTO FEDERAL CATARINENSE

Luzerna	FIC/CERTIFIC	0	0	0
Rio do Sul	Bacharelado em Agronomia	220	274	283,59
Rio do Sul	Bacharelado em Ciência da Computação	160	168	184,8
Rio do Sul	FIC/CERTIFIC	188	189	37,8
Santa Rosa do Sul	Bacharelado em Agronomia	250	272	281,52
Santa Rosa do Sul	FIC/CERTIFIC	12	12	2,4
São Bento do Sul	FIC	285	277	48,81
São Francisco do Sul	Tecnologia em Logística	120	126	92,4
São Francisco do Sul	Tecnologia em Redes de Computadores	40	79	82,29
São Francisco do Sul	FIC/CERTIFIC	0	0	0
Sombrio	Tecnologia em Gestão de Turismo	120	123	82,82
Sombrio	Tecnologia em Redes de Computadores	120	123	128,13
Sombrio	FIC/CERTIFIC	0	0	0
Videira	Bacharelado em Ciência da Computação	160	206	226,6
Videira	Engenharia Elétrica	50	57	54,1
Videira	FIC/CERTIFIC	220	183	25,2
TOTAL DE INGRESSANTES OUTROS		4943	4980	3779,06
TOTAL DE INGRESSANTE ACUMULADO EQUIVALENTE				14300,83

* Vagas Ofertadas para todos os ciclos de matrículas com data de término prevista NÃO EXPIRADA.

** Ingressantes Acumulados são calculados pelo somatório dos ingressantes de todos os ciclos de matrícula com data de término prevista NÃO EXPIRADA.

***Ingressante Acumulado Equivalente = (Ingressantes Acumulados) x (Fator de Equiparação de Carga Horária) x (Fator de Esforço de Curso)

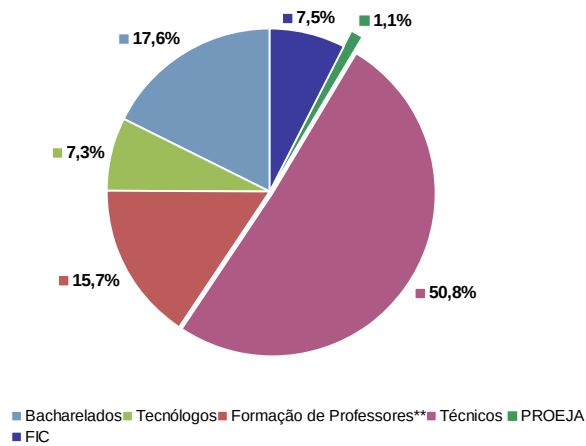
Quadro 4 – Total de vagas ofertadas em ciclos com data de término prevista não expirada, referente ao atendimento à Lei 11.892/2008 e Decreto 5.840/2006.
 Esta planilha apresenta o total de **vagas ofertadas** de todos os cursos que estão ativos e com data de término prevista não expirada.

Tipo do curso	Pós-graduação*	Bacharelados	Tecnólogos	Formação de Professores**	Técnicos	PROEJA	FIC
TOTAL	27	2.230	920	1.986	6.423	135	950
ABELARDO LUZ (Avançado)	0	0	0	0	70	0	0
ARAQUARI	17	360	40	320	685	0	40
BLUMENAU	0	0	110	76	365	0	200
BRUSQUE	0	0	0	0	135	0	125
CAMBORIÚ	10	160	240	480	983	80	40
CONCÓRDIA	0	480	0	320	595	0	0
FRAIBURGO	0	0	0	30	320	25	0
IBIRAMA	0	0	90	30	270	30	25
LUZERNA	0	360	0	0	375	0	30
RIO DO SUL	0	410	0	370	690	0	70
SÃO BENTO DO SUL	0	0	0	0	200	0	305
FRANCISCO DO	0	0	200	0	215	0	20
SANTA ROSA DO SUL	0	250	0	0	540	0	0
SOMBRIO (Avançado)	0	0	240	200	320	0	15
VIDEIRA	0	210	0	160	660	0	80

* Considera todas as especializações não contempladas no item Formação de Professores.

** Considera Cursos de Licenciatura e Pós-graduações destinadas à formação de docentes.

Gráfico 2 - Vagas ofertadas em ciclos ativos



Quadro 5 – Total de vagas ofertadas apenas em ciclos com ingresso em 2016, referente ao atendimento à Lei 11.892/2008 e Decreto 5.840/2006.

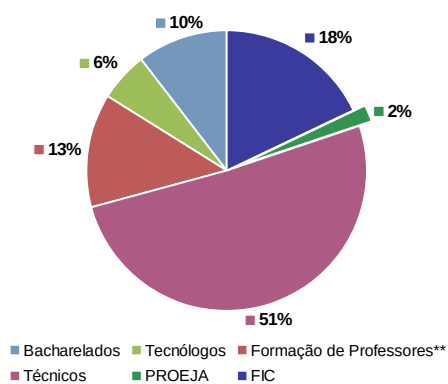
Esta planilha apresenta o total de vagas ofertadas, em 2016, de todos os cursos que estão ativos.

Tipo do curso	Pós-graduação*	Bacharelados	Tecnólogos	Formação de Professores**	Técnicos	PROEJA	FIC
TOTAL	27	570	310	715	2.781	105	978
ABELARDO LUZ (Avançado)	0	0	0	0	35	0	0
ARAQUARI	17	80	40	80	286	0	40
BLUMENAU	0	0	40	40	135	0	200
BRUSQUE	0	0	0	0	70	0	145
CAMBORIÚ	10	40	80	240	405	50	40
CONCÓRDIA	0	120	0	80	210	0	0
FRAIBURGO	0	0	0	30	160	25	0
IBIRAMA	0	0	30	30	120	30	25
LUZERNA	0	80	0	0	145	0	30
RIO DO SUL	0	110	0	125	270	0	78
SÃO BENTO DO SUL	0	0	0	0	200	0	305
SAO FRANCISCO DO SUL	0	0	40	0	135	0	20
SANTA ROSA DO SUL	0	50	0	0	190	0	0
SOMBRIO (Avançado)	0	0	80	50	120	0	15
VIDEIRA	0	90	0	40	300	0	80

* Considera todas as especializações não contempladas no item Formação de Professores.

** Considera Cursos de Licenciatura e Pós-graduações destinadas à formação de docentes.

Gráfico 3 - Vagas ofertadas apenas em ciclos com ingresso em 2016



Quadro 6 – Número de Servidores por Campi de Exercício

Campi	TAE						DOCENTES												Total Docentes	Total Servidores
	Nível						Efetivo				Substituto			Temporário						
	A	B	C	D	E	TOTAL	20h	40h	DE	TOTAL	20h	40h	TOTAL	20h	40h	TOTAL				
Reitoria	0	0	8	46	55	109	0	1	9	10	0	0	0	0	0	0	10	119		
Abelardo Luz	0	0	1	3	1	5	1	0	17	18	0	0	0	0	0	0	18	23		
Araquari	3	7	14	24	24	72	4	0	100	104	1	12	13	0	0	0	117	189		
Blumenau	0	0	6	12	15	33	2	1	48	51	5	3	8	0	0	0	59	92		
Brusque	1	0	5	6	7	19	0	0	30	30	0	0	0	0	0	0	30	49		
Camboriú	0	7	14	34	25	80	6	2	121	129	3	17	20	0	0	0	149	229		
Concórdia	1	6	12	49	25	93	1	1	98	100	6	10	16	0	0	0	116	209		
Fraiburgo	0	0	5	11	13	29	4	1	22	27	2	0	2	0	0	0	29	58		
Ibirama	0	0	5	9	7	21	9	0	27	36	2	1	3	0	0	0	39	60		
Luzerna	0	1	6	21	13	41	4	0	43	47	2	3	5	0	0	0	52	93		
Rio do Sul	3	4	18	31	24	80	0	2	99	101	7	9	16	0	0	0	117	197		
São Bento do Sul	0	0	3	2	4	9	5	0	27	32	0	0	0	0	0	0	32	41		
São Francisco do Sul	0	0	6	11	11	28	3	1	42	46	0	1	1	0	0	0	47	75		
Santa Rosa do Sul	7	10	11	29	19	76	1	1	57	59	0	9	9	0	0	0	68	144		
Sombrio	4	0	7	7	8	28	5	1	37	43	0	9	9	0	0	0	52	78		
Videira	0	0	11	21	24	56	10	0	64	74	6	8	14	0	0	0	88	144		
Total	19	35	132	316	275	777	55	11	841	907	34	82	116	0	0	0	1.023	1.800		

Quadro 7 – Número de Servidores por Campi de Lotação

Campi	TAE						DOCENTES												Total Docentes	Total Servidores
	Nível						Efetivo				Substituto			Temporário						
	A	B	C	D	E	TOTAL	20h	40h	DE	TOTAL	20h	40h	TOTAL	20h	40h	TOTAL				
Reitoria	0	0	8	44	53	105	0	0	0	0	0	0	0	0	0	0	0	105		
Abelardo Luz	0	0	1	1	0	2	1	0	16	17	0	0	0	0	0	0	17	19		
Araquari	3	7	14	24	24	72	4	0	108	112	1	12	13	0	0	0	125	197		
Blumenau	0	0	6	12	13	31	2	0	50	52	5	3	8	0	0	0	60	91		
Brusque	1	0	5	6	7	19	0	0	28	28	0	0	0	0	0	0	28	47		
Camboriú	0	7	14	34	26	81	6	1	120	127	3	17	20	0	0	0	147	228		
Concórdia	1	6	12	50	27	96	1	1	98	100	6	10	16	0	0	0	116	212		
Fraiburgo	0	0	5	11	13	29	4	1	20	25	2	0	2	0	0	0	27	56		
Ibirama	0	0	5	8	8	21	9	0	27	36	2	1	3	0	0	0	39	60		
Luzerna	0	1	6	20	13	40	4	0	43	47	2	3	5	0	0	0	52	92		
Rio do Sul	3	4	19	33	24	83	0	2	102	104	7	9	16	0	0	0	120	203		
São Bento do Sul	0	0	3	2	4	9	5	0	27	32	0	0	0	0	0	0	32	41		
São Francisco do Sul	0	0	6	11	12	29	3	1	42	46	0	1	1	0	0	0	47	76		
Santa Rosa do Sul	7	10	11	30	20	78	1	1	58	60	0	9	9	0	0	0	69	147		
Sombrio	4	0	7	7	8	26	5	2	37	44	0	9	9	0	0	0	53	79		
Videira	0	0	11	23	23	57	10	0	67	77	6	8	14	0	0	0	91	148		
Total	19	35	133	316	275	778	55	9	843	907	34	82	116	0	0	0	1.023	1.801		

Quadro 08 – Docentes em Tempo Integral – DTI*

Campi	20h	40h	DE	DTI
Reitoria	0	0	0	0,0
Abelardo Luz	1	0	16	16,5
Araquari	4	0	108	110,0
Blumenau	2	0	50	51,0
Brusque	0	0	28	28,0
Camboriú	6	1	120	124,0
Concórdia	1	1	98	99,5
Fraiburgo	4	1	20	23,0
Ibirama	9	0	27	31,5
Luzerna	4	0	43	45,0
Rio do Sul	0	2	102	104,0
São Bento do Sul	5	0	27	29,5
São Francisco do Sul	3	1	42	44,5
Santa Rosa do Sul	1	1	58	59,5
Sombrio	5	2	37	41,5
Videira	10	0	67	72,0
Total	55	9	843	879,5

Legenda:

DE = Docente com Dedicção Exclusiva

DTI = Docente em Tempo Integral

* Para o cálculo do DTI, cada docente DE ou de 40 horas será contado como 01 docente e cada docente de 20 horas será contado como ½ docente.

Observações:

3 docentes em exercício no IFSC

1 docente em exercício IFRJ

1 docente em exercício na UFPR

1 docentes em exercício UFSC

1 docentes em exercício na IFSP

4 TAE em exercício IFSC

1 TAE em exercício IFSP

1 TAE em exercício MPT

1 TAE em exercício na UFSM

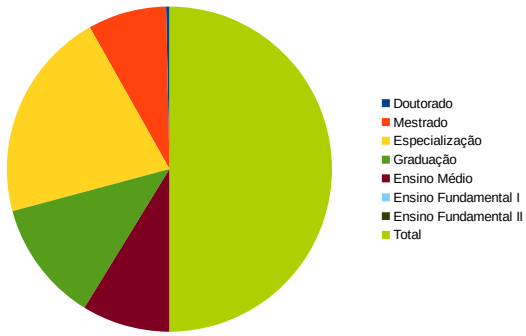
Dados: DGP – Dezembro/2016

Coordenação de Administração, Cadastro e Movimentos Funcionais

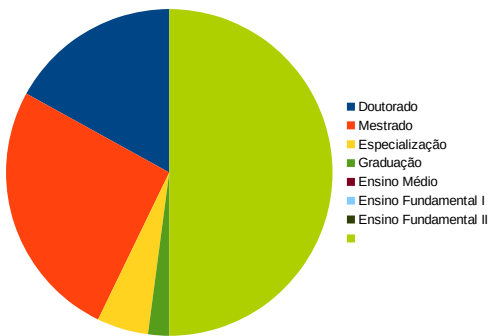
Quadro 09 – Titulação dos Servidores

Titulação	TAE	DOCENTES		
		Efetivo	Substituto	Temporário
Doutorado	5	308	12	0
Mestrado	122	469	39	0
Especialização	327	92	34	0
Graduação	188	38	31	0
Ensino Médio	136	0	0	0
Ensino Fundamental I	0	0	0	0
Ensino Fundamental II	0	0	0	0
Total	778	907	116	0

TITULAÇÃO TAES



TITULAÇÃO DOCENTES



Quadro 10 – Relação Alunos por Professor (RAP)								
CAMPI	DTI	PÓS-GRADUAÇÃO	GRADUAÇÃO	TÉCNICO	PROEJA	FIC/CERTIFIC	TOTAL ALUNOS-EQUIVALENTE	RAP
Abelardo Luz (Avançado)	16,5	0	0	34,2	0	0	34,2	2,1
Araquari	110	3,8	638,7	982,2	0	0,6	1.625,4	15,4
Blumenau	51	0	186,3	405,5	0	57,2	648,9	13,1
Brusque	28	0	0	94,4	0	2,6	97	3,5
Camboriú	124	38,5	667,4	1.296	24,7	9,5	2.035,9	17,2
Concórdia	99,5	0	631,6	789,9	0	0	1.421,5	15
Fraiburgo	23	6,8	0	305	9	0	320,7	14,1
Ibirama	31,5	11,7	50,6	315,5	15,6	6	399,4	13,1
Luzerna	45	0	288,5	310,5	0	2,6	601,6	14,1
Rio do Sul	104	0	664,2	798,5	0	15,2	1.477,9	14,9
São Bento do Sul	29,5	0	0	117,5	0	20,6	138,1	4,7
São Francisco do Sul	44,5	0	163,2	237,6	0	4,5	405,4	9,5
Santa Rosa do Sul	59,5	0	230,8	618,1	0	0	848,9	14,7
Sombrio	41,5	0	419,4	409,8	0	2,2	831,4	21,2
Videira	72	0	279,3	802,4	0	21,3	1.102,9	15,7
TOTAL	879,5	60,8	4.219,9	7.517,1	49,3	142,2	11.989,2	12,6

** A partir do Censo Interno de Setembro/2016 será utilizado o conceito de Aluno-Equivalente e Relação Alunos por Professor, conforme definido pela Portaria nº 25, de 13 de agosto de 2015 da SETEC.

Quadro 11 – Percentual de Eficiência e Eficácia Acadêmica para os ciclos Ativos do IFC			
Campi	Ciclos	Eficiência	Eficácia
Abelardo Luz (Avançado)	8	47,4%	42,9%
Araquari	74	58,4%	21,2%
Blumenau	31	64,2%	45,1%
Brusque	34	38,1%	35,8%
Camboriú	112	72,0%	46,6%
Concórdia	58	83,2%	51,8%
Fraiburgo	25	50,6%	40,8%
Ibirama	25	51,0%	44,0%
Luzerna	40	43,7%	73,3%
Rio do Sul	93	46,6%	21,8%
São Bento do Sul	15	63,5%	-
São Francisco do Sul	15	79,6%	2,5%
Santa Rosa do Sul	31	60,4%	43,0%
Sombrio	29	61,8%	32,5%
Videira	99	60,3%	43,0%
GERAL	681	60,1%	38,9%

Eficiência: média da eficiência de cada ciclo de matrícula, medida pela relação entre a soma dos alunos (EC+I+C) e o número total de vagas ofertadas no processo seletivo, multiplicado pelo número de ciclos.

Eficácia: calculado pela média da eficácia de cada ciclo, medida pela relação entre o número de alunos concluintes e o número de vagas ofertadas no processo seletivo em cada ciclo. Considera ciclos que possuem pelo menos um aluno concluinte.

ABELARDO LUZ (AVANÇADO)**Legenda:**

EC = Em Curso: alunos frequentes + alunos trancados.

FR = Alunos efetivamente frequentando o curso.

TR = Trancado: aluno com suspensão temporária das atividades acadêmicas do curso em que está matriculado, sem perder o vínculo institucional, inclusive aluno em intercâmbio.

I = Integralizado em fase escolar (alunos estagiários): aluno que concluiu a parte teórica do curso mas está pendente com o estágio curricular obrigatório.

C = Concluído: aluno que concluiu o curso com êxito.

E = Evadido: aluno que possui mais de 25% de falta.

D = Desligado: aluno que solicita o cancelamento de sua matrícula junto à secretaria do campus.

T = Transferido: aluno transferido do IFCC para outra Instituição de Ensino (Externo) ou para outro Curso (Interno).

RM = Regularmente Matriculados (EC + I).

PÓS-GRADUAÇÃO**ESPECIALIZAÇÃO EM EDUCAÇÃO NO CAMPO**

Ciclo	Início	Fim	CH	Vagas	EC	FR	TR	I	C	E	D	T	Eficiência	Eficácia	Situação
ESPECIALIZAÇÃO LATO SENSU EM EDUCAÇÃO DO CAMPO - PRESENCIAL - DEZ. 2013 / AGO. 2015	06/12/2013	30/08/2015	420	40	0	0	0	0	19	13	0	0	47,5%	47,5%	Ativo
TOTAIS				40	0	0	0	0	19	13	0	0	47,5%	47,5%	

GRADUAÇÃO

O CÂMPUS NÃO OFERTA CURSOS DE GRADUAÇÃO

TÉCNICOS (SUBSEQUENTE, CONCOMITANTE E INTEGRADO)**TÉCNICO EM AGROPECUÁRIA**

Ciclo	Início	Fim	CH	Vagas	EC	FR	TR	I	C	E	D	T	Eficiência	Eficácia	Situação
TÉCNICO EM AGROPECUÁRIA - PRESENCIAL - SUBSEQUENTE - FEV. 2010 / DEZ. 2011 ABL	15/2/2010	23/12/2011	1560	35	0	0	0	0	23	13	0	0	65,71%	65,71%	Ativo
TÉCNICO EM AGROPECUÁRIA - PRESENCIAL - SUBSEQUENTE - FEV. 2011 / DEZ. 2012 ABL	21/2/2011	21/12/2012	1560	35	0	0	0	1	21	13	0	0	62,86%	60,00%	Ativo
TÉCNICO EM AGROPECUÁRIA - PRESENCIAL - SUBSEQUENTE - MAR. 2012 / DEZ. 2013 ABL	05/03/2012	13/12/2013	1560	35	0	0	0	0	16	12	0	0	45,71%	45,71%	Ativo
TÉCNICO EM AGROPECUÁRIA - PRESENCIAL - SUBSEQUENTE - FEV 2013/ DEZ 2014 ABL	27/02/2013	19/12/2014	1560	35	0	0	0	0	13	10	12	0	37,14%	37,14%	Ativo
TÉCNICO EM AGROPECUÁRIA - PRESENCIAL - SUBSEQUENTE - FEV 2014/ DEZ 2015 ABL	17/03/2014	18/12/2015	1560	35	0	0	0	2	2	21	0	0	11,43%	5,71%	Ativo
TÉCNICO EM AGROPECUÁRIA - PRESENCIAL - SUBSEQUENTE - OUT 2015/OUT 2017	05/10/2015	06/10/2017	1320	35	8	7	1	0	0	11	0	0	22,86%	-	Ativo
TÉCNICO EM AGROPECUÁRIA - PRESENCIAL - CONCOMITANTE - JUN. 2016 / DEZ. 2018	27/06/2016	21/12/2018	2100	35	30	30	0	0	0	4	0	0	85,71%	-	Ativo
TOTAIS				245	38	37	1	3	75	80	16	0	47,35%	30,61%	

MULHERES MIL

O CÂMPUS NÃO OFERTA CURSOS MULHERES MIL

RESUMO DO CÂMPUS ABELARDO LUZ (AVANÇADO) – todos os ciclos

Tipo do curso	nº Cursos	nº Ciclos	RM	Vagas	EC	FR	TR	I	C	E	D	T	Eficiência	Eficácia
Pós Graduação	1	1	0	40	0	0	0	0	19	13	0	0	47,5%	47,5%
Graduação	0	0	0	0	0	0	0	0	0	0	0	0	-	-
Técnicos	1	7	41	245	38	37	1	3	75	80	16	0	47,3%	42,9%
PROEJA	0	0	0	0	0	0	0	0	0	0	0	0	-	-
FIC	0	0	0	0	0	0	0	0	0	0	0	0	-	-
CERTIFIC	0	0	0	0	0	0	0	0	0	0	0	0	-	-
Mulheres Mil	0	0	0	0	0	0	0	0	0	0	0	0	-	-
TOTAIS	2	8	41	285	38	37	1	3	94	93	16	0	47,37%	42,9%

ALUNOS-EQUIVALENTE

CURSO	Ciclos	Alunos Matriculados	FECH	FEC	Aluno-Equivalente
Especialização em Educação no Campo	15/02/10	0	0,35	1	0
Graduação	0	-	-	-	0
Técnico em Agropecuária Concomitante	1	30	0,75	1,2	27
Técnico em Agropecuária Subsequente	6	8	0,75	1,2	7,2
PROEJA	0	-	-	-	0
FIC	0	-	-	-	0
CERTIFIC	0	-	-	-	0
Mulheres Mil	0	-	-	-	0
TOTAL					34,2

O conceito de **aluno-equivalente** e a fórmula para o cálculo foi definido pela Portaria nº 25, de 13 de agosto de 2015 da SETEC.**Alunos Matriculados:** Definido como o aluno com a situação "Em Curso" no SISTEC em pelo menos um dia no período considerado e que não esteja retido por tempo maior que a duração de seu ciclo.**FECH (Fator de Equiparação de Carga Horária)** : Carga Horária Mínima Regulamentada / (Duração do Curso em Anos) x (800 horas)**FECH (Fator de Equiparação de Carga Horária) – Cursos FIC/CERTIFIC**: Carga Horária do Curso / 800 horas**FEC (Fator de Esforço de Curso)** : É o ajuste da Carga Horária do Curso em função da quantidade de aulas práticas. Valores relacionados no anexo I da Portaria nº 25, de 13/08/2015 - SETEC**Aluno-Equivalente = Aluno Matriculado X FECH X FEC**

ARAQUARI**Legenda:**

EC = Em Curso: alunos frequentes + alunos trancados.

FR = Alunos efetivamente frequentando o curso.

TR = Trancado: aluno com suspensão temporária das atividades acadêmicas do curso em que está matriculado, sem perder o vínculo institucional, inclusive aluno em intercâmbio.

I = Integralizado em fase escolar (alunos estagiários): aluno que concluiu a parte teórica do curso mas está pendente com o estágio curricular obrigatório.

C = Concluído: aluno que concluiu o curso com êxito.

E = Evadido: aluno que possui mais de 25% de falta.

D = Desligado: aluno que solicita o cancelamento de sua matrícula junto à secretaria do campus.

T = Transferido: aluno transferido do IFC para outra Instituição de Ensino (Externo) ou para outro Curso (Interno).

RM = Regularmente Matriculados (EC + I).

PÓS-GRADUAÇÃO**MESTRADO EM PRODUÇÃO E SANIDADE ANIMAL**

Ciclo	Início	Fim	CH	Vagas	EC	FR	TR	I	C	E	D	T	Eficiência	Eficiência	Situação
MESTRADO PROFISSIONAL EM PRODUÇÃO E SANIDADE ANIMAL - PRESENCIAL - AGO. 2016 / AGO. 2018	12/08/2016	13/08/2018	360	17	17	17	0	0	0	0	0	0	100,0%	-	Ativo
TOTALS					17	17	17	0	0	0	0	0	100,0%	-	

GRADUAÇÃO**BACHARELADO EM MEDICINA VETERINÁRIA**

Ciclo	Início	Fim	CH	Vagas	EC	FR	TR	I	C	E	D	T	Eficiência	Eficiência	Situação	
MEDICINA VETERINÁRIA - PRESENCIAL - MAR. 2010 / FEV. 2015	01/03/2010	01/03/2015	4695	40	8	8	0	0	24	6	4	1	80,0%	60,0%	Ativo	
MEDICINA VETERINÁRIA - PRESENCIAL - FEV. 2011 / FEV. 2016	28/02/2011	28/02/2016	4695	40	18	16	2	0	12	11	9	1	75,0%	30,0%	Ativo	
MEDICINA VETERINÁRIA - PRESENCIAL - FEV. 2012 / FEV. 2017	27/02/2012	27/02/2017	4695	40	25	23	2	0	2	10	7	1	67,5%	5,0%	Ativo	
MEDICINA VETERINÁRIA - PRESENCIAL - MAR. 2013 / MAR. 2018	11/03/2013	11/03/2018	4695	40	39	37	2	0	0	5	5	0	97,5%	-	Ativo	
MEDICINA VETERINÁRIA - PRESENCIAL - FEV. 2014 / FEV. 2019	17/02/2014	17/02/2019	4695	40	38	37	1	0	0	1	12	1	95,0%	-	Ativo	
MEDICINA VETERINÁRIA - PRESENCIAL - MAR. 2015 / MAR. 2020	02/03/2015	02/03/2020	4695	40	43	40	3	0	0	0	2	1	107,5%	-	Ativo	
MEDICINA VETERINÁRIA - PRESENCIAL - MAR. 2016 / MAR. 2021	14/03/2016	14/03/2021	4695	40	40	39	1	0	0	0	8	0	100,0%	-	Ativo	
TOTALS					280	211	200	11	0	38	33	47	5	88,9%	13,6%	

BACHARELADO EM SISTEMAS DE INFORMAÇÃO

Ciclo	Início	Fim	CH	Vagas	EC	FR	TR	I	C	E	D	T	Eficiência	Eficiência	Situação	
SISTEMAS DE INFORMAÇÃO - PRESENCIAL - MAR. 2010 / FEV. 2014	01/03/2010	01/03/2014	3000	40	12	12	0	0	7	17	7	1	47,5%	17,5%	Ativo	
SISTEMAS DE INFORMAÇÃO - PRESENCIAL - FEV. 2011 / FEV. 2015	28/02/2011	28/02/2015	3000	40	10	6	4	0	2	28	1	1	30,0%	5,0%	Ativo	
SISTEMAS DE INFORMAÇÃO - PRESENCIAL - FEV. 2012 / FEV. 2016	27/02/2012	27/02/2016	3000	40	13	12	1	0	2	13	8	0	37,5%	5,0%	Ativo	
SISTEMAS DE INFORMAÇÃO - PRESENCIAL - MAR. 2013 / MAR. 2017	11/03/2013	11/03/17	3000	40	13	7	6	0	0	11	5	1	32,5%	-	Ativo	
SISTEMAS DE INFORMAÇÃO - PRESENCIAL - FEV. 2014 / FEV. 2018	17/02/2014	17/02/18	3000	40	22	16	6	0	1	7	7	1	57,5%	2,5%	Ativo	
SISTEMAS DE INFORMAÇÃO - PRESENCIAL - FEV. 2015 / FEV. 2019	02/03/2015	02/03/19	3000	40	37	21	16	0	0	0	4	1	92,5%	-	Ativo	
BACHARELADO SISTEMAS DE INFORMAÇÃO - PRESENCIAL - FEV. 2016 / FEV. 2020	29/02/2016	29/02/2020	3000	40	41	36	5	0	0	0	3	0	102,5%	-	Ativo	
TOTALS					280	148	110	38	0	12	76	35	5	57,1%	4,3%	

LICENCIATURA EM CIÊNCIAS AGRÍCOLAS

Ciclo	Início	Fim	CH	Vagas	EC	FR	TR	I	C	E	D	T	Eficiência	Eficiência	Situação	
LICENCIATURA EM CIÊNCIAS AGRÍCOLAS - PRESENCIAL - MAR. 2010 / FEV. 2014	01/03/2010	01/03/2014	2800	40	5	2	3	0	15	13	2	0	50,0%	37,5%	Ativo	
LICENCIATURA EM CIÊNCIAS AGRÍCOLAS - PRESENCIAL - FEV. 2011 / FEV. 2015	28/2/2011	28/02/2015	2800	40	3	3	0	0	11	19	7	0	35,0%	27,5%	Ativo	
LICENCIATURA EM CIÊNCIAS AGRÍCOLAS - PRESENCIAL - FEV. 2012 / FEV. 2016	27/2/2012	27/02/2016	2800	40	2	1	1	0	6	15	6	0	20,0%	15,0%	Ativo	
LICENCIATURA EM CIÊNCIAS AGRÍCOLAS - PRESENCIAL - MAR. 2013 / MAR. 2017	11/03/2013	11/03/2017	2800	40	7	3	4	0	0	5	8	1	17,5%	-	Ativo	
LICENCIATURA EM CIÊNCIAS AGRÍCOLAS - PRESENCIAL - FEV. 2014 / FEV. 2018	17/02/2014	17/02/2018	2800	40	19	10	9	0	0	12	6	0	47,5%	-	Ativo	
LICENCIATURA EM CIÊNCIAS AGRÍCOLAS - PRESENCIAL - MAR. 2015 / MAR. 2019	02/03/2015	02/03/2019	2800	40	33	16	17	0	0	0	8	0	82,5%	-	Ativo	
LICENCIATURA EM CIÊNCIAS AGRÍCOLAS - PRESENCIAL - MAR. 2016 / MAR. 2020	14/03/2016	14/03/2020	2800	40	38	36	2	0	0	0	5	0	95,0%	-	Ativo	
TOTALS					280	107	71	36	0	32	64	42	1	49,6%	11,4%	

INSTITUTO FEDERAL CATARINENSE

LICENCIATURA EM QUÍMICA															
Ciclo	Início	Fim	CH	Vagas	EC	FR	TR	I	C	E	D	T	Eficiência	Eficiência	Situação
LICENCIATURA EM QUÍMICA - PRESENCIAL - FEV. 2011 / FEV.2015	28/02/2011	28/02/2015	3020	40	9	7	2	0	1	21	9	1	25,0%	2,5%	Ativo
LICENCIATURA EM QUÍMICA - PRESENCIAL - FEV. 2012 / FEV.2016	27/02/2012	27/02/2016	3020	40	8	8	0	0	1	11	7	1	22,5%	2,5%	Ativo
LICENCIATURA EM QUÍMICA - PRESENCIAL - MAR. 2013 / MAR. 2017	11/03/2013	11/03/2017	3020	40	20	16	4	0	0	6	6	0	50,0%	-	Ativo
LICENCIATURA EM QUÍMICA - PRESENCIAL - FEV. 2014 / FEV. 2018	17/02/2014	17/02/2018	3020	40	26	12	14	0	0	6	6	0	65,0%	-	Ativo
LICENCIATURA EM QUÍMICA - PRESENCIAL - FEV. 2015 / FEV. 2019	02/03/2015	02/03/2019	3020	40	36	15	21	0	0	0	3	0	90,0%	-	Ativo
QUÍMICA - PRESENCIAL - FEV. 2016 / FEV. 2020	29/02/2016	29/02/2020	3020	40	36	23	13	0	0	0	4	0	90,0%	-	Ativo
TOTALS			240	135	81	54	0	2	44	35	2	57,1%	0,8%		
TECNOLOGIA EM REDES DE COMPUTADORES															
Ciclo	Início	Fim	CH	Vagas	EC	FR	TR	I	C	E	D	T	Eficiência	Eficiência	Situação
REDES DE COMPUTADORES - PRESENCIAL - FEV. 2016 / MAR. 2019	29/02/2016	01/03/2019	2070	40	33	24	9	0	0	0	9	0	82,5%	-	Ativo
TOTAL			40	33	24	9	0	0	0	9	0	82,5%	-		
TÉCNICOS (SUBSEQUENTE, CONCOMITANTE E INTEGRADO)															
TÉCNICO EM AGROPECUÁRIA															
Ciclo	Início	Fim	CH	Vagas	EC	FR	TR	I	C	E	D	T	Eficiência	Eficiência	Situação
TÉCNICO EM AGROPECUÁRIA (EM ESTÁGIO) - PRESENCIAL - CONCOMITANTE - FEV. 2005 / FEV. 2008 (*)	14/02/2005	14/02/2008	4845	20	0	0	0	0	5	0	15	0	25,0%	25,0%	Ativo
TÉCNICO EM AGROPECUÁRIA (EM ESTÁGIO) - PRESENCIAL - CONCOMITANTE - FEV. 2008 / FEV. 2011 (*)	18/02/2008	18/02/2011	4845	40	0	0	0	0	30	0	8	2	75,0%	75,0%	Concluído
TÉCNICO EM AGROPECUÁRIA (EM ESTÁGIO) - PRESENCIAL - SUBSEQUENTE - FEV. 2009 / AGO. 2010 (*)	09/02/2009	09/02/2010	2300	66	0	0	0	0	45	0	21	0	68,2%	68,2%	Concluído
TÉCNICO EM AGROPECUÁRIA (EM ESTÁGIO) - PRESENCIAL - CONCOMITANTE - FEV. 2009 / FEV. 2012	09/02/2009	09/02/2012	4845	57	0	0	0	0	37	0	2	18	64,9%	64,9%	Concluído
TÉCNICO EM AGROPECUÁRIA - PRESENCIAL - PROEJA - INTEGRADO - ABR. 2009 / JUL. 2012	27/04/2009	31/07/2012	2400	50	0	0	0	0	28	0	22	0	56,0%	56,0%	Ativo
TÉCNICO EM AGROPECUÁRIA (EM ESTÁGIO) - PRESENCIAL - INTEGRADO - FEV. 2010 / FEV. 2013	17/02/2010	17/02/2013	4740	82	0	0	0	0	40	0	15	27	48,8%	48,8%	Concluído
TÉCNICO EM AGROPECUÁRIA (EM ESTÁGIO) - PRESENCIAL - SUBSEQUENTE - FEV. 2010 / AGO. 2011 (*)	17/02/2010	17/08/2011	2300	70	0	0	0	0	24	0	2	0	34,3%	34,3%	Concluído
TÉCNICO EM AGROPECUÁRIA (EM ESTÁGIO) - PRESENCIAL - SUBSEQUENTE - FEV. 2011 / AGO. 2012 (*)	14/02/2011	14/08/2012	2300	70	0	0	0	0	16	0	8	0	22,9%	22,9%	Concluído
TÉCNICO EM AGROPECUÁRIA (EM ESTÁGIO) - PRESENCIAL - INTEGRADO - FEV. 2011 / FEV. 2014	14/02/2011	14/02/2014	4740	70	0	0	0	0	49	0	13	13	70,0%	70,0%	Concluído
TÉCNICO EM AGROPECUÁRIA (EM ESTÁGIO) - PRESENCIAL - INTEGRADO - FEV. 2012 / FEV. 2015	27/02/2012	27/02/2015	4740	70	0	0	0	0	55	0	7	9	78,6%	78,6%	Concluído
TÉCNICO EM AGROPECUÁRIA (EM ESTÁGIO) - PRESENCIAL - SUBSEQUENTE - MAR. 2013 / SET. 2014	04/03/2013	04/09/2014	2300	35	0	0	0	0	16	0	4	0	45,7%	45,7%	Concluído
TÉCNICO EM AGROPECUÁRIA - PRESENCIAL - INTEGRADO - MAR. 2013 / MAR. 2016	04/03/2013	04/03/2016	4200	70	6	6	0	0	42	0	7	14	68,6%	60,0%	Ativo
TÉCNICO EM AGROPECUÁRIA - PRESENCIAL - SUBSEQUENTE - FEV. 2014 / AGO. 2015	17/02/2014	17/08/2015	2300	35	0	0	0	0	11	0	12	0	31,4%	31,4%	Concluído
TÉCNICO EM AGROPECUÁRIA - PRESENCIAL - INTEGRADO - FEV. 2014 / FEV. 2017	17/02/2014	17/02/2017	4200	70	23	23	0	0	26	0	4	18	70,0%	37,1%	Ativo
TÉCNICO EM AGROPECUÁRIA - PRESENCIAL - INTEGRADO - FEV. 2015 / FEV. 2018	09/02/2015	09/02/2018	4200	110	80	80	0	0	0	0	10	22	72,7%	-	Ativo
TÉCNICO EM AGROPECUÁRIA - PRESENCIAL - INTEGRADO - FEV. 2016 / FEV. 2019	15/02/2016	15/02/2019	4110	105	93	93	0	0	0	0	2	11	88,6%	-	Ativo
TOTALS			1020	202	202	0	0	424	0	152	134	61,4%	41,6%		
TÉCNICO EM AQUICULTURA															
Ciclo	Início	Fim	CH	Vagas	EC	FR	TR	I	C	E	D	T	Eficiência	Eficiência	Situação
TÉCNICO EM AQUICULTURA (EM ESTÁGIO) - PRESENCIAL - SUBSEQUENTE - FEV. 2005 / FEV. 2006 (*)	14/02/2005	14/2/2006	1290	65	0	0	0	0	1	0	64	0	1,5%	1,5%	Concluído

INSTITUTO FEDERAL CATARINENSE

TÉCNICO EM ADOICULTURA (EM ESTÁGIO) - PRESENCIAL - SUBSEQUENTE - FEV. 2009 / FEV. 2010 (*)	09/02/2009	9/2/2010	1160	17	0	0	0	0	7	0	10	0	41,2%	41,2%	Concluído
TÉCNICO EM ADOICULTURA (EM ESTÁGIO) - PRESENCIAL - SUBSEQUENTE - FEV. 2010 / FEV. 2011	17/02/2010	17/02/2011	1160	35	0	0	0	0	6	0	24	0	17,1%	17,1%	Concluído
TÉCNICO EM ADOICULTURA (EM ESTÁGIO) - PRESENCIAL - SUBSEQUENTE - FEV. 2011 / FEV. 2012	14/02/2011	14/02/2012	1160	35	0	0	0	0	5	0	14	0	14,3%	14,3%	Concluído
TOTAIS				152	0	0	0	0	19	0	112	0	12,5%	12,5%	
TÉCNICO EM INFORMÁTICA															
Ciclo	Início	Fim	CH	Vagas	EC	FR	TR	I	C	E	D	T	Eficiência	Eficácia	Situação
TÉCNICO EM INFORMÁTICA - PRESENCIAL CONCOMITANTE - FEV. 2008 / FEV. 2011 (*)	18/02/2008	18/02/2011	3400	22	0	0	0	0	18	0	3	1	81,8%	81,8%	Concluído
TÉCNICO EM INFORMÁTICA CONCOMITANTE - FEV. 2009 / FEV. 2012 (*)	09/02/2009	9/02/2012	3400	38	0	0	0	0	22	0	4	12	57,9%	57,9%	Concluído
TÉCNICO EM INFORMÁTICA - PRESENCIAL - INTEGRADO - FEV. 2012 / FEV. 2015	27/02/2012	27/02/2015	3210	70	0	0	0	0	61	0	10	10	87,1%	87,1%	Concluído
TÉCNICO EM INFORMÁTICA - PRESENCIAL - INTEGRADO - MAR. 2013 / MAR. 2016	04/03/2013	04/03/2016	3210	70	3	3	0	0	60	0	6	8	90,0%	85,7%	Ativo
TÉCNICO EM INFORMÁTICA - PRESENCIAL - INTEGRADO - FEV. 2014 / FEV. 2017	17/02/2014	17/02/2017	3210	70	20	19	1	0	50	0	0	8	100,0%	71,4%	Ativo
TÉCNICO EM INFORMÁTICA - PRESENCIAL - INTEGRADO - FEV. 2015 / FEV. 2018	09/02/2015	09/02/2018	3210	76	62	62	0	0	0	0	3	12	81,6%	-	Ativo
TÉCNICO EM INFORMÁTICA - PRESENCIAL - INTEGRADO - FEV. 2016 / FEV. 2019	15/02/2016	15/02/2019	3630	111	101	101	0	0	0	0	2	7	91,0%	-	Ativo
TOTAIS				457	186	185	1	0	211	0	28	58	86,9%	46,2%	
TÉCNICO EM AGRIMENSURA															
Ciclo	Início	Fim	CH	Vagas	EC	FR	TR	I	C	E	D	T	Eficiência	Eficácia	Situação
TÉCNICO EM AGRIMENSURA (EM ESTÁGIO) - PRESENCIAL - SUBSEQUENTE - FEV. 2011 / AGO. 2012 (*)	14/02/2011	14/08/2012	1380	35	0	0	0	0	24	0	13	0	68,6%	68,6%	Concluído
TÉCNICO EM AGRIMENSURA (EM ESTÁGIO) - PRESENCIAL - SUBSEQUENTE - FEV. 2012 / AGO. 2013	27/02/2012	31/07/2013	1380	35	0	0	0	0	20	0	11	0	57,1%	57,1%	Concluído
TÉCNICO EM AGRIMENSURA - PRESENCIAL - SUBSEQUENTE - MAR. 2013 / SET. 2014	04/03/2013	04/09/2014	1380	30	0	0	0	0	17	0	7	0	56,7%	56,7%	Concluído
TÉCNICO EM AGRIMENSURA - PRESENCIAL - SUBSEQUENTE - FEV. 2014 / AGO. 2015	17/02/2014	17/08/2015	1380	35	3	3	0	2	21	0	14	0	74,3%	60,0%	Ativo
TÉCNICO EM AGRIMENSURA - PRESENCIAL - SUBSEQUENTE - FEV. 2015 / AGO. 2016	09/02/2015	09/08/2016	1380	35	4	4	0	1	7	0	13	0	34,3%	20,0%	Ativo
TÉCNICO EM AGRIMENSURA - PRESENCIAL - SUBSEQUENTE - FEV. 2016 / FEV. 2018	15/02/2016	15/02/2018	1380	35	27	26	1	0	0	0	13	0	77,1%	-	Ativo
TOTAIS				205	34	33	1	3	89	0	71	0	61,5%	43,4%	
TÉCNICO EM INFORMÁTICA PARA INTERNET															
Ciclo	Início	Fim	CH	Vagas	EC	FR	TR	I	C	E	D	T	Eficiência	Eficácia	Situação
TÉCNICO EM INFORMÁTICA PARA INTERNET - PRESENCIAL - SUBSEQUENTE - FEV. 2009 / FEV. 2010	09/02/2009	9/02/2010	1000	70	0	0	0	0	52	0	3	0	74,3%	74,3%	Ativo
TÉCNICO EM INFORMÁTICA PARA INTERNET - PRESENCIAL - SUBSEQUENTE - FEV. 2010 / FEV. 2011	17/02/2010	17/02/2011	1000	70	0	0	0	0	10	0	25	0	14,3%	14,3%	Concluído
TÉCNICO EM INFORMÁTICA PARA INTERNET - PRESENCIAL - SUBSEQUENTE - FEV. 2011 / FEV. 2012	14/02/2011	14/02/2012	1000	70	0	0	0	0	4	0	31	0	5,7%	5,7%	Concluído
TOTAIS				210	0	0	0	0	66	0	59	0	31,4%	31,4%	

INSTITUTO FEDERAL CATARINENSE

TÉCNICO EM QUÍMICA															
Ciclo	Início	Fim	CH	Vagas	EC	FR	TR	I	C	E	D	T	Eficiência	Eficiência	Situação
TÉCNICO EM QUÍMICA - PRESENCIAL - INTEGRADO - FEV. 2014 / FEV. 2018	17/02/2014	17/02/2018	4000	35	32	32	0	0	0	0	2	5	91,4%	-	Ativo
TÉCNICO EM QUÍMICA - PRESENCIAL - INTEGRADO - FEV. 2015 / FEV. 2019	09/02/2015	09/02/2019	4000	38	32	32	0	0	0	0	0	9	84,2%	-	Ativo
TÉCNICO EM QUÍMICA - PRESENCIAL - INTEGRADO - FEV. 2016 / FEV. 2020	15/02/2016	15/02/2020	4000	35	35	35	0	0	0	0	0	0	100,0%	-	Ativo
TOTALS				108	99	99	0	0	0	0	2	14	91,7%	-	
PROEJA															
TÉCNICO EM PESCA															
Ciclo	Início	Fim	CH	Vagas	EC	FR	TR	I	C	E	D	T	Eficiência	Eficiência	Situação
TÉCNICO EM PESCA - PRESENCIAL - PROEJA - INTEGRADO - MAR. 2008 / JUL. 2011 (*)	03/03/2008	31/7/2011	2400	18	0	0	0	0	8	0	10	0	44,4%	44,4%	Ativo
TOTALS				18	0	0	0	0	8	0	10	0	44,4%	44,4%	
FIC															
ADMINISTRAÇÃO PÚBLICA NA EDUCAÇÃO															
Ciclo	Início	Fim	CH	Vagas	EC	FR	TR	I	C	E	D	T	Eficiência	Eficiência	Situação
ADMINISTRAÇÃO PÚBLICA NA EDUCAÇÃO - PRESENCIAL - FEV. 2011 / DEZ. 2011	28/02/2011	31/12/2011	160	80	0	0	0	0	43	0	36	0	53,8%	53,8%	Concluído
TOTALS				80	0	0	0	0	43	0	36	0	53,8%	53,8%	
LIBRAS BÁSICO															
Ciclo	Início	Fim	CH	Vagas	EC	FR	TR	I	C	E	D	T	Eficiência	Eficiência	Situação
LIBRAS BÁSICO - PRESENCIAL - SUBSEQUENTE - NOV. 2014 / ABR. 2015	13/11/2014	23/04/2015	100	35	0	0	0	15	0	14	0	0	42,86%	42,86%	Concluído
TOTALS				35	0	0	0	15	0	14	0	0	42,86%	42,86%	
Produção de Material Didático para a Alfabetização Cartográfica															
Ciclo	Início	Fim	CH	Vagas	EC	FR	TR	I	C	E	D	T	Eficiência	Eficiência	Situação
PRODUÇÃO DE MATERIAL DIDÁTICO PARA A ALFABETIZAÇÃO CARTOGRÁFICA - PRESENCIAL - SET. 2016 / DEZ. 2016	14/09/2016	21/12/2016	100	40	5	5	0	0	0	0	0	0	12,50%	-	Ativo
TOTALS				40	5	5	0	0	0	0	0	0	12,50%	-	
CERTIFIC															
TRABALHADOR DE PREPARAÇÃO DE PESCADOS															
Ciclo	Início	Fim	CH	Vagas	EC	FR	TR	I	C	E	D	T	Eficiência	Eficiência	Situação
TRABALHADOR DE PREPARAÇÃO DE PESCADOS - RECONHECIMENTO DE SABERES - PRESENCIAL - MAI. 2011 / DEZ. 2011	02/05/2011	31/12/2011	160	47	0	0	0	0	0	0	47	0	0,0%	-	Concluído
TOTALS				47	0	0	0	0	0	0	47	0	0,0%	-	
REDEIRO															
Ciclo	Início	Fim	CH	Vagas	EC	FR	TR	I	C	E	D	T	Eficiência	Eficiência	Situação
REDEIRO - RECONHECIMENTO DE SABERES - PRESENCIAL - MAI. 2011 / DEZ. 2011	02/05/2011	31/12/2011	160	6	0	0	0	0	0	0	6	0	0,0%	-	Concluído
TOTALS				6	0	0	0	0	0	0	6	0	0,0%	-	

RESUMO DO CÂMPUS ARAQUARI – todos os ciclos

Tipo do curso	nº Cursos	nº Ciclos	RM	Vagas	EC	FR	TR	I	C	E	D	T	Eficiência	Eficiência
Pós Graduação	1	1	17	17	17	17	0	0	0	0	0	0	100,0%	-
Graduação	5	28	634	1.120	634	486	148	0	84	217	168	13	62,33%	17,5%
Técnicos	6	39	524	2.152	521	519	2	3	809	0	424	206	59,5%	49,4%
PROEJA	1	1	0	18	0	0	0	0	8	0	10	0	44,4%	44,4%
FIC	3	3	5	155	5	5	0	0	58	0	50	0	36,4%	48,3%
CERTIFIC	2	2	0	53	0	0	0	0	0	0	53	0	0%	-
TOTALS	17	74	1.180	3.515	1.177	1.027	150	3	959	217	705	219	58,4%	21,2%

ALUNOS-EQUIVALENTE

CURSO	Ciclos	Alunos matriculados	FECH	FEC	Aluno-Equivalente
Mestrado em Produção e Sanidade Animal	1	17	0,23	1	3,83
Bacharelado em Medicina Veterinária	6	203	1	1,21	245,63
Bacharelado em Sistemas de Informação	5	126	0,94	1,21	142,93
Tecnologia em Redes de Computadores	1	33	0,83	1,25	34,38
Licenciatura em Ciências Agrícolas	5	100	0,88	1,08	94,5
Licenciatura em Química	5	126	0,88	1,1	121,28
Técnico em Agropecuária Integrado	4	239	1,33	1,2	382,4
Técnico em Agropecuária Subsequente/Concomitante	0	0	1	1,2	0
Técnico em Informática Integrado	3	240	1,33	1,25	400
Técnico em Agrimensura Subsequente	2	32	0,75	1,2	28,8
Técnico em Informática para Internet Subsequente	0	0	1,25	1,25	0
Técnico em Química Integrado	3	101	1,33	1,27	171,03
PROEJA FIC	0	0	-	1	0
FIC	1	5	0,13	1	0,63
TOTAL					1625,39

O conceito de **aluno-equivalente** e a fórmula para o cálculo foi definido pela **Portaria nº 25, de 13 de agosto de 2015 da SETEC**.

Alunos Matriculados: Definido como o aluno com a situação "Em Curso" no SISTEC em pelo menos um dia no período considerado e que não esteja retido por tempo maior que a duração de seu ciclo.

FECH (Fator de Equiparação de Carga Horária): Carga Horária Mínima Regulamentada / (Duração do Curso em Anos) x (800 horas)

FEC (Fator de Equiparação de Carga Horária) – Cursos FIC/CERTIFIC: Carga Horária do Curso / 800 horas

FEC (Fator de Esforço de Curso): É o ajuste da Carga Horária do Curso em função da quantidade de aulas práticas. Valores relacionados no anexo I da Portaria nº 25, de 13/08/2015 - SETEC

Aluno-Equivalente = Aluno Matriculado X FECH X FEC

BLUMENAU**Legenda:**

EC = Em Curso: alunos frequentes + alunos trancados.

FR = Alunos efetivamente frequentando o curso.

TR = Trancado: aluno com suspensão temporária das atividades acadêmicas do curso em que está matriculado, sem perder o vínculo institucional, inclusive aluno em intercâmbio.

I = Integralizado em fase escolar (alunos estagiários): aluno que concluiu a parte teórica do curso mas está pendente com o estágio curricular obrigatório.

C = Concluído: aluno que concluiu o curso com êxito.

E = Evadido: aluno que possui mais de 25% de falta.

D = Desligado: aluno que solicita o cancelamento de sua matrícula junto à secretaria do campus.

T = Transferido: aluno transferido do IFC para outra Instituição de Ensino (Externo) ou para outro Curso (Interno).

RM = Regularmente Matriculados (EC + I).

PÓS-GRADUAÇÃO

O CÂMPUS NÃO OFERTA CURSOS DE PÓS-GRADUAÇÃO

GRADUAÇÃO**TECNOLOGIA EM ANÁLISE E DESENVOLVIMENTO DE SISTEMAS**

Ciclo	Início	Fim	CH	Vagas	EC	FR	TR	I	C	E	D	T	Eficiência	Eficiência	Situação
ANÁLISE E DESENVOLVIMENTO DE SISTEMAS - PRESENCIAL - AGO. 2013 / JUL. 2016	05/08/2013	30/07/2016	2200	35	13	5	8	0	3	0	19	0	45,71%	8,57%	Ativo
ANÁLISE E DESENVOLVIMENTO DE SISTEMAS - PRESENCIAL - FEV. 2014 / DEZ. 2017	10/02/2014	20/12/2017	2200	35	30	15	15	0	0	0	3	0	85,71%	-	Ativo
ANÁLISE E DESENVOLVIMENTO DE SISTEMAS - PRESENCIAL - FEV. 2015 / DEZ. 2018	02/03/2015	21/12/2018	2200	35	31	18	13	0	0	0	10	0	88,57%	-	Ativo
ANÁLISE E DESENVOLVIMENTO DE SISTEMAS - PRESENCIAL - FEV. 2016 / DEZ. 2018	29/02/2016	21/12/2018	2200	40	44	32	12	0	0	0	2	0	110,00%	-	Ativo
TOTAIS				145	118	70	48	0	3	0	34	0	83,45%	2,07%	

LICENCIATURA EM PEDAGOGIA

Ciclo	Início	Fim	CH	Vagas	EC	FR	TR	I	C	E	D	T	Eficiência	Eficiência	Situação
LICENCIATURA EM PEDAGOGIA - FEV. 2015 / DEZ. 2018	02/03/2015	21/12/2018	3210	36	32	20	12	0	0	0	9	2	88,89%	-	Ativo
LICENCIATURA EM PEDAGOGIA - FEV. 2016 / DEZ. 2019	29/02/2016	21/12/2019	3390	40	44	39	5	0	0	0	0	0	110,00%	-	Ativo
TOTAIS				76	76	59	17	0	0	0	9	2	100,00%	-	

TÉCNICOS (SUBSEQUENTE, CONCOMITANTE E INTEGRADO)**TÉCNICO EM INFORMÁTICA**

Ciclo	Início	Fim	CH	Vagas	EC	FR	TR	I	C	E	D	T	Eficiência	Eficiência	Situação
TÉCNICO EM INFORMÁTICA - PRESENCIAL - INTEGRADO - FEV. 2012 / DEZ. 2014	23/02/2012	30/12/2014	3525	70	0	0	0	0	25	0	14	11	35,71%	35,71%	Concluído
TÉCNICO EM INFORMÁTICA - PRESENCIAL - SUBSEQUENTE - ABR. 2012 / JUL. 2013	02/04/2012	30/07/2013	1000	35	0	0	0	0	6	0	29	0	17,14%	17,14%	Concluído
TÉCNICO EM INFORMÁTICA - PRESENCIAL - INTEGRADO - FEV. 2013 / DEZ. 2015	14/02/2013	30/12/2015	3525	70	0	0	0	0	44	0	0	23	62,86%	62,86%	Concluído
TÉCNICO EM INFORMÁTICA - PRESENCIAL - INTEGRADO - FEV. 2014 / DEZ. 2016	10/02/2014	20/12/2017	3525	70	7	7	0	0	46	0	2	17	75,71%	65,71%	Ativo
TÉCNICO EM INFORMÁTICA - PRESENCIAL - INTEGRADO - FEV. 2015 / DEZ. 2017	09/02/2015	20/12/2017	3525	55	48	48	0	0	0	0	0	7	87,27%	-	Ativo
TÉCNICO EM INFORMÁTICA - PRESENCIAL - INTEGRADO - FEV. 2016 / DEZ. 2018	15/02/2016	21/12/2018	3510	70	63	63	0	0	0	0	0	1	90,00%	-	Ativo
TOTAIS				370	118	118	0	0	121	0	45	59	64,59%	32,70%	

TÉCNICO EM MECÂNICA

Ciclo	Início	Fim	CH	Vagas	EC	FR	TR	I	C	E	D	T	Eficiência	Eficiência	Situação
TÉCNICO EM MECÂNICA - PRESENCIAL - SUBSEQUENTE - SET. 2014 / SET. 2016	11/09/2014	11/09/2016	1200	30	8	8	0	0	0	0	15	0	26,7%	-	Ativo
TÉCNICO EM MECÂNICA - PRESENCIAL - SUBSEQUENTE - FEV. 2015 / DEZ. 2016	09/02/2015	21/12/2016	1200	35	8	8	0	0	0	0	13	0	22,9%	-	Ativo
TÉCNICO EM MECÂNICA - PRESENCIAL - SUBSEQUENTE - FEV. 2016 / DEZ. 2017	15/02/2016	21/12/2017	1200	30	17	17	0	0	0	0	11	0	56,7%	-	Ativo
TOTAIS				95	33	33	0	0	0	0	39	0	34,7%	-	

TÉCNICO EM ELETROMECÂNICA

Ciclo	Início	Fim	CH	Vagas	EC	FR	TR	I	C	E	D	T	Eficiência	Eficiência	Situação
TÉCNICO EM ELETROMECÂNICA - PRESENCIAL - SUBSEQUENTE - SET. 2014 / SET. 2016	11/09/2014	11/09/2016	1200	30	7	7	0	0	2	0	15	0	30,0%	6,7%	Ativo
TÉCNICO EM ELETROMECÂNICA - PRESENCIAL - SUBSEQUENTE - FEV. 2015 / SET. 2016	09/02/2015	21/12/2016	1200	35	11	11	0	0	0	0	18	0	31,4%	-	Ativo
TÉCNICO EM ELETROMECÂNICA - PRESENCIAL - INTEGRADO - FEV. 2016 / DEZ. 2018	15/02/2016	21/12/2018	3330	35	35	34	0	0	0	0	1	3	100,0%	-	Ativo
TÉCNICO EM ELETROMECÂNICA - PRESENCIAL - SUBSEQUENTE - FEV. 2016 / DEZ. 2017	15/02/2016	21/12/2017	1200	35	22	22	0	0	0	0	13	0	62,9%	-	Ativo
TOTAIS				135	75	75	0	0	2	0	47	3	57,0%	1,5%	

PROEJA

O CÂMPUS NÃO OFERTA CURSOS DE PROEJA

FIC**FUNDAMENTOS DE MATERIAIS FERROSOS E TRATAMENTO TÉRMICO**

Ciclo	Início	Fim	CH	Vagas	EC	FR	TR	I	C	E	D	T	Eficiência	Eficiência	Situação
FUNDAMENTOS DE MATERIAIS FERROSOS E TRATAMENTO TÉRMICO - PRESENCIAL - JUL. 2013 / AGO. 2013	29/07/2013	15/08/2013	30	30	0	0	0	0	11	0	4	0	36,67%	36,67%	Concluído
TOTAIS				30	0	0	0	0	11	0	4	0	36,67%	36,67%	

CURSO DE QUALIFICAÇÃO EM DESENHO TÉCNICO

Ciclo	Início	Fim	CH	Vagas	EC	FR	TR	I	C	E	D	T	Eficiência	Eficiência	Situação
QUALIFICAÇÃO EM DESENHO TÉCNICO - PRESENCIAL - JUN. 2016 / AGO. 2016	27/06/2016	19/08/2016	160	40	0	0	0	0	35	0	4	0	87,50%	87,50%	Concluído
TOTAIS				40	0	0	0	0	35	0	4	0	87,50%	87,50%	

PRODUÇÃO DE TEXTO E ESTUDOS DE GRAMÁTICA															
Ciclo	Início	Fim	CH	Vagas	EC	FR	TR	I	C	E	D	T	Eficiência	Efêcia	Situação
PRODUÇÃO DE TEXTO E ESTUDOS DE GRAMÁTICA – PRESENCIAL – AGO. 2016 / JUL. 2017	02/08/2016	04/07/2017	160	50	49	49	0	0	0	0	2	0	98,00%	-	Ativo
TOTAIS				50	49	49	0	0	0	0	2	0	98,00%	-	
PROJETO CIÊNCIA E MATEMÁTICA EM QUESTÃO															
PROJETO CIÊNCIA E MATEMÁTICA EM QUESTÃO – PRESENCIAL – AGO. 2016 / NOV. 2016	01/08/2016	04/11/2016	160	60	40	40	0	0	0	0	2	0	66,67%	-	Ativo
TOTAIS				60	40	40	0	0	0	0	2	0	66,67%	-	
INTRODUÇÃO À EDUCAÇÃO ESPECIAL: SEGUNDO PROFESSOR DE TURMA E PROFESSOR REGENTE															
INTRODUÇÃO À EDUCAÇÃO ESPECIAL: SEGUNDO PROFESSOR DE TURMA E PROFESSOR REGENTE – PRESENCIAL – AGO. 2016 / OUT. 2016	02/08/2016	16/10/2016	160	35	0	0	0	0	16	0	14	0	45,71%	45,71%	Concluído
TOTAIS				35	0	0	0	0	16	0	14	0	45,71%	45,71%	
INTRODUÇÃO À INTERPRETAÇÃO EM LÍNGUA BRASILEIRA DE SINAIS (LIBRAS/PORTUGUÊS)															
INTRODUÇÃO À INTERPRETAÇÃO EM LÍNGUA BRASILEIRA DE SINAIS (LIBRAS/PORTUGUÊS) – PRESENCIAL – JUL. 2016 / NOV. 2016	02/07/2016	26/11/2016	160	35	0	0	0	0	25	0	11	0	71,43%	71,43%	Concluído
TOTAIS				35	0	0	0	0	25	0	11	0	71,43%	71,43%	
INFORMÁTICA BÁSICA E TECNOLOGIAS PARA ADULTOS E IDOSOS															
INFORMÁTICA BÁSICA E TECNOLOGIAS PARA ADULTOS E IDOSOS – PRESENCIAL – JUL. 2016 / NOV. 2016	11/07/2016	28/11/2016	160	35	0	0	0	0	14	0	13	0	40,00%	40,00%	Concluído
TOTAIS				35	0	0	0	0	14	0	13	0	40,00%	40,00%	
POLÍTICAS PÚBLICAS E PRÁTICAS DE INCLUSÃO NA EDUCAÇÃO INFANTIL E ANOS INICIAIS DO ENSINO FUNDAMENTAL															
POLÍTICAS PÚBLICAS E PRÁTICAS DE INCLUSÃO NA EDUCAÇÃO INFANTIL E ANOS INICIAIS DO ENSINO FUNDAMENTAL – PRESENCIAL – AGO. 2016 / OUT. 2016	05/08/2016	29/10/2016	185	50	23	23	0	0	0	0	0	0	46,00%	-	Ativo
TOTAIS				50	23	23	0	0	0	0	0	0	46,00%	-	
EDUCAÇÃO AMBIENTAL – CIDADANIA E TRANSVERSALIDADE															
EDUCAÇÃO AMBIENTAL – CIDADANIA TRANSVERSALIDADE – PRESENCIAL – AGO. 2016 / DEZ. 2016	06/08/2016	17/12/2016	160	40	40	40	0	0	0	0	2	0	100,00%	-	Ativo
TOTAIS				40	40	40	0	0	0	0	2	0	100,00%	-	
CURSO DE LIBRAS BÁSICO															
CURSO DE LIBRAS BÁSICO – PRESENCIAL – OUT. 2016 / DEZ. 2016	04/10/2016	13/12/2016	70	20	0	0	0	0	11	0	9	0	55,00%	55,00%	Concluído
TOTAIS				20	0	0	0	0	11	0	9	0	55,00%	55,00%	
CURSO DE LIBRAS INTERMEDIÁRIO															
CURSO DE LIBRAS INTERMEDIÁRIO – PRESENCIAL – OUT. 2016 / DEZ. 2016	06/10/2016	08/12/2016	70	20	0	0	0	0	12	0	10	0	60,00%	60,00%	Concluído
TOTAIS				20	0	0	0	0	12	0	10	0	60,00%	60,00%	
TEORIA MUSICAL E PRÁTICA DE BANDA															
TEORIA MUSICAL E PRÁTICA DE BANDA – PRESENCIAL – JUN. 2016 / NOV. 2016	27/06/2016	28/11/2016	160	40	0	0	0	0	15	0	27	0	37,50%	37,50%	Concluído
TOTAIS				40	0	0	0	0	15	0	27	0	37,50%	37,50%	
CERTIFIC															
O CÂMPUS NÃO OFERTA CURSOS DE CERTIFIC															

RESUMO DO CÂMPUS BLUMENAU – todos os ciclos														
Curso	nº Cursos	nº Ciclos	RM	Vagas	EC	FR	TR	I	C	E	D	T	Eficiência	Efêcia
Pós Graduação	0	0	0	0	0	0	0	0	0	0	0	0	-	-
Graduação	2	6	194	221	194	161	65	0	3	0	43	2	88,1%	8,6%
Técnicos	3	13	226	600	226	351	0	0	123	0	131	62	53,8%	37,6%
PROEJA	0	0	0	0	0	0	0	0	0	0	0	0	-	-
FIC	12	12	152	415	152	0	0	0	139	0	98	0	63,5%	53,1%
CERTIFIC	0	0	0	0	0	0	0	0	0	0	0	0	-	-
TOTAIS	17	31	572	1.236	572	512	65	0	265	0	272	64	64,2%	45,1%

ALUNOS-EQUIVALENTE					
CURSOS	Ciclos	Alunos Matriculados	FECH	FEC	Aluno-Equivalente
Pós Graduação	-	-	-	-	1
Tecnologia em Análise e Desenvolvimento de Sistemas	4	120	0,83	1,25	125
Licenciatura em Pedagogia	2	70	0,88	1	61,25
Técnico em Informática Integrado	3	166	1,33	1,25	276,67
Técnico em Mecânica – Subsequente	3	33	0,75	1,27	31,43
Técnico em Eletromecânica – Integrado	1	35	1,33	1,27	59,27
Técnico em Eletromecânica – Subsequente	2	40	0,75	1,27	38,1
PROEJA FIC	0	0	-	-	1
FIC	12	324	***	1	57,2
TOTAL					648,92

O conceito de **aluno-equivalente** e a fórmula para o cálculo foi definido pela Portaria nº 25, de 13 de agosto de 2015 da SETEC.

Alunos Matriculados: Definido como o aluno com a situação "Em Curso" no SISTEC em pelo menos um dia no período considerado e que não esteja retido por tempo maior que a duração de seu ciclo.

FECH (Fator de Equiparação de Carga Horária): Carga Horária Mínima Regulamentada / (Duração do Curso em Anos) x (800 horas)

FEC (Fator de Equiparação de Carga Horária) – Cursos FIC/CERTIFIC: Carga Horária do Curso / 800 horas

FEC (Fator de Esforço de Curso): É o ajuste da Carga Horária do Curso em função da quantidade de aulas práticas. Valores relacionados no anexo I da Portaria nº 25, de 13/08/2015 - SETEC

Aluno-Equivalente = Aluno Matriculado X FECH X FEC

*** Para os cursos FIC foram feitos os cálculos para alunos-equivalente separadamente, e depois somados, pois a CH dos cursos são diferentes.

BRUSQUE**Legenda:**

EC = Em Curso: alunos frequentes + alunos trancados.

FR = Alunos efetivamente frequentando o curso.

TR = Trancado: aluno com suspensão temporária das atividades acadêmicas do curso em que está matriculado, sem perder o vínculo institucional, inclusive aluno em intercâmbio.

I = Integralizado em fase escolar (alunos estagiários): aluno que concluiu a parte teórica do curso mas está pendente com o estágio curricular obrigatório.

C = Concluído: aluno que concluiu o curso com êxito.

E = Evadido: aluno que possui mais de 25% de falta.

D = Desligado: aluno que solicita o cancelamento de sua matrícula junto à secretaria do campus.

T = Transferido: aluno transferido do IFC para outra Instituição de Ensino (Externo) ou para outro Curso (Interno).

RM = Regularmente Matriculados (EC + I).

PÓS-GRADUAÇÃO

O CÂMPUS NÃO OFERTA CURSOS DE PÓS-GRADUAÇÃO

GRADUAÇÃO

O CÂMPUS NÃO OFERTA CURSOS DE GRADUAÇÃO

TÉCNICOS (SUBSEQUENTE, CONCOMITANTE E INTEGRADO)**TÉCNICO EM INFORMÁTICA**

Ciclo	Início	Fim	CH	Vagas	EC	FR	TR	I	C	E	D	T	Eficiência	Eficácia	Situação
TÉCNICO EM INFORMÁTICA - PRESENCIAL - SUBSEQUENTE - JUL. 2016 / DEZ. 2016	27/07/2015	16/12/2016	1200	30	13	5	8	0	1	0	15	0	46,67%	3,33%	Ativo
TÉCNICO EM INFORMÁTICA - PRESENCIAL - CONCOMITANTE - AGO. 2016 / DEZ. 2017	01/08/2016	31/12/2017	1200	35	19	19	0	0	0	0	6	0	54,29%	-	Ativo
TOTAIS				65	32	24	8	0	1	0	21	0	50,77%	3,33%	

TÉCNICO EM QUÍMICA

Ciclo	Início	Fim	CH	Vagas	EC	FR	TR	I	C	E	D	T	Eficiência	Eficácia	Situação
TÉCNICO EM QUÍMICA - PRESENCIAL - SUBSEQUENTE - FEV. 2015 / JUL. 2016	09/02/2015	29/07/2016	1200	35	11	6	5	9	1	0	14	0	60,00%	2,86%	Ativo
TÉCNICO EM QUÍMICA - PRESENCIAL - SUBSEQUENTE - JUL. 2015 / DEZ. 2016	27/07/2015	16/12/2016	1200	35	3	1	2	7	0	0	14	0	28,57%	-	Ativo
TÉCNICO EM QUÍMICA - PRESENCIAL - SUBSEQUENTE - AGO. 2016 / DEZ. 2017	01/08/2016	31/12/2017	1200	35	14	14	0	0	0	0	16	0	40,00%	-	Ativo
TOTAIS				105	28	21	7	16	1	0	44	0	42,86%	0,95%	

EAD

O CÂMPUS NÃO OFERTA CURSOS DE EAD

PROEJA

O CÂMPUS NÃO OFERTA CURSOS DE PROEJA

FIC**CURSO DE ESPANHOL BÁSICO**

Ciclo	Início	Fim	CH	Vagas	EC	FR	TR	I	C	E	D	T	Eficiência	Eficácia	Situação
ESPAHOL BÁSICO - PRESENCIAL - SUBSEQUENTE - MAR. 2016 / DEZ. 2016	21/03/2016	05/12/2016	160	15	0	0	0	0	2	0	10	0	13,33%	13,33%	Concluído
ESPAHOL BÁSICO - PRESENCIAL - SUBSEQUENTE - MAR. 2016 / DEZ. 2016	22/03/2016	06/12/2016	160	15	0	0	0	0	6	0	9	0	40,00%	40,00%	Concluído
ESPAHOL BÁSICO - PRESENCIAL - ABR. 2016 / DEZ. 2016	29/04/2016	09/12/2016	160	12	0	0	0	0	4	0	9	0	33,33%	33,33%	Concluído
TOTAIS				42	0	0	0	0	12	0	28	0	28,57%	28,57%	

METODOLOGIA DAS ILHAS INTERDISCIPLINARES DE RACIONALIDADE

Ciclo	Início	Fim	CH	Vagas	EC	FR	TR	I	C	E	D	T	Eficiência	Eficácia	Situação
METODOLOGIA DAS ILHAS INTERDISCIPLINARES DE RACIONALIDADE - IIR - PRESENCIAL - SUBSEQUENTE - MAR. 2016 / JUL. 2016	31/03/2016	29/07/2016	20	50	0	0	0	0	17	0	15	0	34,00%	34,00%	Concluído
TOTAIS				50	0	0	0	0	17	0	15	0	34,00%	34,00%	

INGLÊS BÁSICO

Ciclo	Início	Fim	CH	Vagas	EC	FR	TR	I	C	E	D	T	Eficiência	Eficácia	Situação
INGLÊS BÁSICO - PRESENCIAL - MAR. 2016 / NOV. 2016	16/03/2016	30/11/2016	160	15	0	0	0	0	8	0	7	0	53,33%	53,33%	Concluído
INGLÊS BÁSICO - PRESENCIAL - MAR. 2016 / DEZ. 2016	23/03/2016	07/12/2016	160	15	0	0	0	0	6	0	7	0	40,00%	40,00%	Concluído
TOTAIS				30	0	0	0	0	14	0	14	0	46,67%	46,67%	

MATEMÁTICA E GEOMETRIA

Ciclo	Início	Fim	CH	Vagas	EC	FR	TR	I	C	E	D	T	Eficiência	Eficácia	Situação
MATEMÁTICA E GEOMETRIA - PRESENCIAL - SUBSEQUENTE - ABR. 2016 / NOV. 2016	27/04/2016	30/11/2016	90	24	0	0	0	0	4	0	18	0	16,67%	16,67%	Concluído
TOTAIS				24	0	0	0	0	4	0	18	0	16,67%	16,67%	

FÍSICA INCLUSIVA

Ciclo	Início	Fim	CH	Vagas	EC	FR	TR	I	C	E	D	T	Eficiência	Eficácia	Situação
FÍSICA INCLUSIVA - PRESENCIAL - SET. 2016 / DEZ. 2016	08/09/2016	29/12/2016	68	14	0	0	0	0	4	0	5	0	28,57%	28,57%	Concluído
TOTAIS				14	0	0	0	0	4	0	5	0	28,57%	28,57%	

ADMINISTRADOR DE SISTEMAS LINUX

Ciclo	Início	Fim	CH	Vagas	EC	FR	TR	I	C	E	D	T	Eficiência	Eficácia	Situação
ADMINISTRADOR DE SISTEMAS LINUX - PRESENCIAL - JUN. 2016 / SET. 2016	01/06/2016	14/09/2016	50	20	0	0	0	0	3	0	11	0	15,00%	15,00%	Concluído
TOTAIS				20	0	0	0	0	3	0	11	0	15,00%	15,00%	

VIOLÃO E NOTAÇÃO MUSICAL

Ciclo	Início	Fim	CH	Vagas	EC	FR	TR	I	C	E	D	T	Eficiência	Eficácia	Situação
VIOLÃO E NOTAÇÃO MUSICAL - PRESENCIAL - AGO. 2016 / DEZ. 2016	16/08/2016	20/12/2016	108	20	0	0	0	0	4	0	8	0	20,00%	20,00%	Concluído
TOTAIS				20	0	0	0	0	4	0	8	0	20,00%	20,00%	

PRINCÍPIOS EM GESTÃO DE PROJETOS

Ciclo	Início	Fim	CH	Vagas	EC	FR	TR	I	C	E	D	T	Eficiência	Eficácia	Situação
PRINCÍPIOS EM GESTÃO DE PROJETOS - PRESENCIAL - JUN. 2016 / JUL. 2016	02/06/2016	21/07/2016	60	15	9	9	0	0	0	0	0	0	60,00%	-	Ativo
TOTAIS				15	9	9	0	0	0	0	0	0	60,00%	-	

CERVEJEIRO

Ciclo	Início	Fim	CH	Vagas	EC	FR	TR	I	C	E	D	T	Eficiência	Eficácia	Situação
CERVEJEIRO - PRESENCIAL - AGO. 2016 / DEZ. 2016	29/08/2016	12/12/2016	200	25	0	0	0	0	11	0	11	0	44,00%	44,00%	Concluído
TOTAIS				25	0	0	0	0	11	0	11	0	44,00%	44,00%	

INGLÊS INTERMEDIÁRIO I

Ciclo	Início	Fim	CH	Vagas	EC	FR	TR	I	C	E	D	T	Eficiência	Eficácia	Situação
INGLÊS INTERMEDIÁRIO I - PRESENCIAL - AGO. 2016 / DEZ. 2016	16/08/2016	19/12/2016	80	20	0	0	0	0	12	0	5	0	60,00%	60,00%	Concluído
TOTAIS				20	0	0	0	0	12	0	5	0	60,00%	60,00%	

EDUCAÇÃO E INCLUSÃO															
Ciclo	Início	Fim	CH	Vagas	EC	FR	TR	I	C	E	D	T	Eficiência	Eficácia	Situação
EDUCAÇÃO E INCLUSÃO - PRESENCIAL - SET. 2016 / OUT. 2016	20/09/2016	25/10/2016	20	40	0	0	0	0	29	0	1	0	72,50%	72,50%	Concluído
TOTAIS			40	17	17	0	0	0	0	0	0	0	42,50%	-	
MINICURSO DE LEITURA E REFLEXÃO DOS CLÁSSICOS DA FILOSOFIA: HANNAH ARENDT E A CRISE NA EDUCAÇÃO															
Ciclo	Início	Fim	CH	Vagas	EC	FR	TR	I	C	E	D	T	Eficiência	Eficácia	Situação
MINICURSO DE LEITURA E REFLEXÃO DOS CLÁSSICOS DA FILOSOFIA: HANNAH ARENDT E A CRISE NA EDUCAÇÃO - PRESENCIAL - SET. 2016 / NOV. 2016	27/09/2016	29/11/2016	80	15	0	0	0	0	3	0	2	0	20,00%	20,00%	Concluído
TOTAIS			15	0	0	0	0	3	0	2	0	0	20,00%	20,00%	
CORPO EM MOVIMENTO															
Ciclo	Início	Fim	CH	Vagas	EC	FR	TR	I	C	E	D	T	Eficiência	Eficácia	Situação
CORPO EM MOVIMENTO - PRESENCIAL - OUT. 2016 / DEZ. 2016	03/10/2016	12/12/2016	18	20	0	0	0	0	15	0	0	0	75,00%	75,00%	Concluído
TOTAIS			20	0	0	0	0	15	0	0	0	0	75,00%	75,00%	
A UTILIZAÇÃO DO LÚDICO NAS AULAS DE MATEMÁTICA: JOGOS, DESAFIOS E RACIOCÍNIO LÓGICO															
Ciclo	Início	Fim	CH	Vagas	EC	FR	TR	I	C	E	D	T	Eficiência	Eficácia	Situação
A UTILIZAÇÃO DO LÚDICO NAS AULAS DE MATEMÁTICA: JOGOS, DESAFIOS E RACIOCÍNIO LÓGICO - PRESENCIAL - OUT. 2016 / DEZ. 2016	04/10/2016	06/12/2016	30	30	0	0	0	0	19	0	2	0	63,33%	63,33%	Concluído
TOTAIS			30	0	0	0	0	19	0	2	0	0	63,33%	63,33%	
ARTESANATO COM RECICLAGEM															
Ciclo	Início	Fim	CH	Vagas	EC	FR	TR	I	C	E	D	T	Eficiência	Eficácia	Situação
ARTESANATO COM RECICLAGEM - PRESENCIAL - OUT. 2016 / DEZ. 2016	04/10/2016	06/12/2016	20	75	0	0	0	0	30	0	0	0	40,00%	40,00%	Concluído
TOTAIS			75	0	0	0	0	30	0	0	0	0	40,00%	40,00%	
ALFABETIZAÇÃO E LETRAMENTO EM LÍNGUA PORTUGUESA NA SALA DE AULA: A LEITURA E A ESCRITA COMO PRÁTICAS SOCIAIS SIGNIFICATIVAS															
Ciclo	Início	Fim	CH	Vagas	EC	FR	TR	I	C	E	D	T	Eficiência	Eficácia	Situação
ALFABETIZAÇÃO E LETRAMENTO EM LÍNGUA PORTUGUESA NA SALA DE AULA: A LEITURA E A ESCRITA COMO PRÁTICAS SOCIAIS SIGNIFICATIVAS - PRESENCIAL - OUT. 2016 / NOV. 2016	05/10/2016	09/11/2016	40	40	14	0	0	0	0	0	0	0	35,00%	-	Ativo
TOTAIS			40	14	14	0	0	0	0	0	0	0	35,00%	-	
XADREZ NA EDUCAÇÃO															
Ciclo	Início	Fim	CH	Vagas	EC	FR	TR	I	C	E	D	T	Eficiência	Eficácia	Situação
XADREZ NA EDUCAÇÃO - PRESENCIAL - OUT. 2016 / NOV. 2016	05/10/2016	30/11/2016	30	20	0	0	0	0	19	0	2	0	95,00%	95,00%	Concluído
TOTAIS			20	0	0	0	0	19	0	2	0	0	95,00%	95,00%	
CAFÉ FILOSÓFICO ONLINE: LEITURA/ANÁLISE DOS CLÁSSICOS DA FILOSOFIA. NIETZSCHE, PRIMEIROS ESCRITOS E O "NASCIMENTO DA TRAGÉDIA"															
Ciclo	Início	Fim	CH	Vagas	EC	FR	TR	I	C	E	D	T	Eficiência	Eficácia	Situação
CAFÉ FILOSÓFICO ONLINE: LEITURA/ANÁLISE DOS CLÁSSICOS DA FILOSOFIA. NIETZSCHE, PRIMEIROS ESCRITOS E O "NASCIMENTO DA TRAGÉDIA" - A DISTÂNCIA - OUT. 2016 / DEZ. 2016	06/10/2016	08/12/2016	40	48	0	0	0	0	10	0	8	0	20,83%	20,83%	Concluído
TOTAIS			48	0	0	0	0	10	0	8	0	0	20,83%	20,83%	
RECURSOS TECNOLÓGICOS E LÚDICOS EM GEOGRAFIA NA FORMAÇÃO PROFISSIONAL															
Ciclo	Início	Fim	CH	Vagas	EC	FR	TR	I	C	E	D	T	Eficiência	Eficácia	Situação
RECURSOS TECNOLÓGICOS E LÚDICOS EM GEOGRAFIA NA FORMAÇÃO PROFISSIONAL - PRESENCIAL - OUT. 2016 / NOV. 2016	07/10/2016	18/11/2016	30	20	0	0	0	0	16	0	1	0	80,00%	80,00%	Concluído
TOTAIS			20	0	0	0	0	16	0	1	0	0	80,00%	80,00%	
LÍNGUA ESPANHOLA NÍVEL BÁSICO															
Ciclo	Início	Fim	CH	Vagas	EC	FR	TR	I	C	E	D	T	Eficiência	Eficácia	Situação
LÍNGUA ESPANHOLA NÍVEL BÁSICO - PRESENCIAL - OUT. 2016 / DEZ. 2016	11/10/2016	13/12/2016	45	40	11	0	0	0	0	0	0	0	27,50%	-	Ativo
TOTAIS			40	11	11	0	0	0	0	0	0	0	27,50%	-	
BOAS PRÁTICAS DE MANIPULAÇÃO DE ALIMENTOS															
Ciclo	Início	Fim	CH	Vagas	EC	FR	TR	I	C	E	D	T	Eficiência	Eficácia	Situação
BOAS PRÁTICAS DE MANIPULAÇÃO DE ALIMENTOS - PRESENCIAL - OUT. 2016 / NOV. 2016	19/10/2016	30/11/2016	30	20	0	0	0	0	14	0	1	0	70,00%	70,00%	Concluído
TOTAIS			20	0	0	0	0	14	0	1	0	0	70,00%	70,00%	
INSTALAÇÃO/CONFIGURAÇÃO DE PEQUENAS REDES DE COMPUTADORES															
Ciclo	Início	Fim	CH	Vagas	EC	FR	TR	I	C	E	D	T	Eficiência	Eficácia	Situação
INSTALAÇÃO/CONFIGURAÇÃO DE PEQUENAS REDES DE COMPUTADORES - PRESENCIAL - OUT. 2016 / DEZ. 2016	19/10/2016	21/12/2016	40	30	4	0	0	0	0	0	0	0	13,33%	-	Ativo
TOTAIS			30	4	4	0	0	0	0	0	0	0	13,33%	-	
FORMAÇÃO E OCUPAÇÃO DA FRONTEIRA SUL															
Ciclo	Início	Fim	CH	Vagas	EC	FR	TR	I	C	E	D	T	Eficiência	Eficácia	Situação
FORMAÇÃO E OCUPAÇÃO DA FRONTEIRA SUL - A DISTÂNCIA - OUT. 2016 / DEZ. 2016	24/10/2016	12/12/2016	40	40	0	0	0	0	2	0	2	0	5,00%	5,00%	Concluído
TOTAIS			40	0	0	0	0	2	0	2	0	0	5,00%	5,00%	
GÊNERO E DIVERSIDADE NA ESCOLA															
Ciclo	Início	Fim	CH	Vagas	EC	FR	TR	I	C	E	D	T	Eficiência	Eficácia	Situação
GÊNERO E DIVERSIDADE NA ESCOLA - PRESENCIAL - OUT. 2016 / NOV. 2016	25/10/2016	22/11/2016	20	30	0	0	0	0	1	0	3	0	3,33%	3,33%	Concluído
TOTAIS			30	0	0	0	0	1	0	3	0	0	3,33%	3,33%	
INTRODUÇÃO À TRADUÇÃO DE GAMES															
Ciclo	Início	Fim	CH	Vagas	EC	FR	TR	I	C	E	D	T	Eficiência	Eficácia	Situação
INTRODUÇÃO À TRADUÇÃO DE GAMES - PRESENCIAL - NOV. 2016 / NOV. 2016	21/11/2016	29/11/2016	32	10	0	0	0	0	5	0	0	0	50,00%	50,00%	Concluído
TOTAIS			10	0	0	0	0	5	0	0	0	0	50,00%	50,00%	
ESCRITA DE TCC E ARTIGO CIENTÍFICO															
Ciclo	Início	Fim	CH	Vagas	EC	FR	TR	I	C	E	D	T	Eficiência	Eficácia	Situação
ESCRITA DE TCC E ARTIGO CIENTÍFICO - PRESENCIAL - JAN. 2017 / FEV. 2017	10/01/2017	02/02/2017	48	20	6	0	0	0	0	0	0	0	30,00%	-	Ativo
TOTAIS			20	6	6	0	0	0	0	0	0	0	30,00%	-	
CERTIFIC															
CÂMPUS NÃO OFERTA CURSOS DE CERTIFICADO															

RESUMO DO CÂMPUS BRUSQUE – todos os ciclos

Curso	nº Cursos	nº Ciclos	RM	Vagas	EC	FR	TR	I	C	E	D	T	Eficiência	Eficácia
Pós-Graduação	0	0	0	0	0	0	0	0	0	0	0	0	-	-
Graduação	0	0	0	0	0	0	0	0	0	0	0	0	-	-
Técnicos	2	5	76	170	60	45	15	16	2	0	65	0	45,9%	3,1%
PROEJA	0	0	0	0	0	0	0	0	0	0	0	0	-	-
FIC	26	29	61	758	61	61	0	0	215	0	136	0	40,0%	41,4%
CERTIFIC	0	0	0	0	0	0	0	0	0	0	0	0	-	-
TOTAIS	28	34	137	928	121	106	15	16	217	0	201	0	38,1%	35,8%

ALUNOS-EQUIVALENTE

CURSO	Ciclos	Alunos Matriculados	FECH	FEC	Aluno-Equivalente
Pós Graduação	0	-	-	1	0
Graduação	0	-	-	0	0
Técnico em Informática Concomitante	1	25	1	1,25	31,25
Técnico em Informática Subsequente	1	16	1	1,25	20
Técnico em Química Subsequente	2	34	1	1,27	43,18
PROEJA FIC	0	0	-	1	0
FIC	5	44	***	1	2,56
TOTAL					96,99

O conceito de **aluno-equivalente** e a fórmula para o cálculo foi definido pela **Portaria nº 25, de 13 de agosto de 2015 da SETEC**.

Alunos Matriculados: Definido como o aluno com a situação "Em Curso" no SISTEC em pelo menos um dia no período considerado e que não esteja retido por tempo maior que a duração de seu ciclo.

FECH (Fator de Equiparação de Carga Horária) : Carga Horária Mínima Regulamentada / (Duração do Curso em Anos) x (800 horas)

FECH (Fator de Equiparação de Carga Horária) – Cursos FIC/CERTIFIC: Carga Horária do Curso / 800 horas

FEC (Fator de Esforço de Curso) : É o ajuste da Carga Horária do Curso em função da quantidade de aulas práticas. Valores relacionados no anexo I da Portaria nº 25, de 13/08/2015 - SETEC

Aluno-Equivalente = Aluno Matriculado X FECH X FEC

***** Para os cursos FIC foram feitos os cálculos para alunos-equivalente separadamente, e depois somados, devido a quantidade de cursos.**

CAMBORIÚ**Legenda:**

EC = Em Curso: alunos frequentes + alunos trancados.

FR = Alunos efetivamente frequentando o curso.

TR = Trancado: aluno com suspensão temporária das atividades acadêmicas do curso em que está matriculado, sem perder o vínculo institucional, inclusive aluno em intercâmbio.

I = Integralizado em fase escolar (alunos estagiários): aluno que concluiu a parte teórica do curso mas está pendente com o estágio curricular obrigatório.

C = Concluído: aluno que concluiu o curso com êxito.

E = Evadido: aluno que possui mais de 25% de falta.

D = Desligado: aluno que solicita o cancelamento de sua matrícula junto à secretaria do campus.

T = Transferido: aluno transferido do IFC para outra Instituição de Ensino (Externo) ou para outro Curso (Interno).

RM = Regularmente Matriculados (EC + I).

PÓS-GRADUAÇÃO**TREINADOR E INSTRUTOR DE CÃES-GUIA**

Ciclo	Início	Fim	CH	Vagas	EC	FR	TR	I	C	E	D	T	Eficiência	Eficiência	Situação
TREINADOR E INSTRUTOR DE CÃES-GUIA - PRESENCIAL - FEV. 2013 / FEV. 2015	18/02/2013	18/02/2015	2880	7	0	0	0	0	5	0	2	0	71,4%	71,4%	Concluído
TREINADOR E INSTRUTOR DE CÃES-GUIA - PRESENCIAL - FEV. 2016 / NOV. 2018	01/02/2016	01/02/2018	2700	10	4	4	0	0	0	0	2	0	40,0%	-	Ativo
TOTAIS				17	4	4	0	0	5	0	4	0	52,9%	29,4%	

PÓS-GRADUAÇÃO LATO SENSO EM EDUCAÇÃO**PÓS-GRADUAÇÃO LATO SENSO EM EDUCAÇÃO - EDUCAÇÃO DE PEQUENA INFÂNCIA**

Ciclo	Início	Fim	CH	Vagas	EC	FR	TR	I	C	E	D	T	Eficiência	Eficiência	Situação
PÓS-GRADUAÇÃO LATO SENSO EM EDUCAÇÃO - PRESENCIAL - EDUCAÇÃO DE PEQUENA INFÂNCIA - SET. 2016 / SET. 2018	02/09/2016	04/09/2018	390	25	26	26	0	0	0	0	0	0	104,0%	-	Ativo
TOTAIS				25	26	26	0	0	0	0	0	0	104,0%	-	

PÓS-GRADUAÇÃO LATO SENSO EM EDUCAÇÃO - GESTÃO EM EDUCAÇÃO

Ciclo	Início	Fim	CH	Vagas	EC	FR	TR	I	C	E	D	T	Eficiência	Eficiência	Situação
PÓS-GRADUAÇÃO LATO SENSO EM EDUCAÇÃO - PRESENCIAL - GESTÃO EM EDUCAÇÃO - SET. 2016 / SET. 2018	02/09/2016	03/09/2018	360	25	26	26	0	0	0	0	0	0	104,0%	-	Ativo
TOTAIS				25	26	26	0	0	0	0	0	0	104,0%	-	

PÓS-GRADUAÇÃO LATO SENSO EM EDUCAÇÃO - PROCESSOS EDUCATIVOS E INCLUSÃO

Ciclo	Início	Fim	CH	Vagas	EC	FR	TR	I	C	E	D	T	Eficiência	Eficiência	Situação
PÓS-GRADUAÇÃO LATO SENSO EM EDUCAÇÃO - PRESENCIAL - PROCESSOS EDUCATIVOS E INCLUSÃO - SET. 2016 / SET. 2018	02/09/2016	04/09/2018	360	30	30	30	0	0	0	0	1	0	100,0%	-	Ativo
TOTAIS				30	30	30	0	0	0	0	1	0	100,0%	-	

PÓS-GRADUAÇÃO LATO SENSO EM EDUCAÇÃO - EDUCAÇÃO E TECNOLOGIAS

Ciclo	Início	Fim	CH	Vagas	EC	FR	TR	I	C	E	D	T	Eficiência	Eficiência	Situação
PÓS-GRADUAÇÃO LATO SENSO EM EDUCAÇÃO - PRESENCIAL - EDUCAÇÃO E TECNOLOGIAS - SET. 2016 / SET. 2018	02/09/2016	05/09/2018	390	25	26	26	0	0	0	0	0	0	104,0%	-	Ativo
TOTAIS				25	26	26	0	0	0	0	0	0	104,0%	-	

PÓS-GRADUAÇÃO LATO SENSO EM EDUCAÇÃO - ALFABETIZAÇÃO

Ciclo	Início	Fim	CH	Vagas	EC	FR	TR	I	C	E	D	T	Eficiência	Eficiência	Situação
PÓS-GRADUAÇÃO LATO SENSO EM EDUCAÇÃO - PRESENCIAL - ALFABETIZAÇÃO - SET. 2016 / SET. 2018	02/09/2016	05/09/2018	450	25	23	23	0	0	0	0	0	0	92,0%	-	Ativo
TOTAIS				25	23	23	0	0	0	0	0	0	92,0%	-	

PÓS-GRADUAÇÃO LATO SENSO EM EDUCAÇÃO - EDUCAÇÃO, SUSTENTABILIDADE SOCIAL E AMBIENTAL

Ciclo	Início	Fim	CH	Vagas	EC	FR	TR	I	C	E	D	T	Eficiência	Eficiência	Situação
PÓS-GRADUAÇÃO LATO SENSO EM EDUCAÇÃO - PRESENCIAL - EDUCAÇÃO, SUSTENTABILIDADE SOCIAL E AMBIENTAL - SET. 2016 / SET. 2018	02/09/2016	04/09/2018	390	30	24	24	0	0	0	0	0	0	80,0%	-	Ativo
TOTAIS				30	24	24	0	0	0	0	0	0	80,0%	-	

GRADUAÇÃO**LICENCIATURA EM PEDAGOGIA**

Ciclo	Início	Fim	CH	Vagas	EC	FR	TR	I	C	E	D	T	Eficiência	Eficiência	Situação
LICENCIATURA EM PEDAGOGIA - PRESENCIAL - FEV. 2011 / DEZ. 2014	14/02/2011	12/12/2014	3285	45	8	5	3	0	12	0	29	0	44,4%	26,7%	Ativo
LICENCIATURA EM PEDAGOGIA - PRESENCIAL - MAR. 2012 / FEV. 2016	05/03/2012	28/02/2016	3210	40	13	7	6	0	12	0	29	2	62,5%	30,0%	Ativo
LICENCIATURA EM PEDAGOGIA - PRESENCIAL - MAR. 2013 / FEV. 2017	18/02/2013	18/02/2017	3210	40	28	23	5	0	0	0	12	3	70,0%	-	Ativo
LICENCIATURA EM PEDAGOGIA - PRESENCIAL - MAR. 2014 / FEV. 2018	10/02/2014	10/02/2018	3285	40	43	25	18	0	0	0	11	1	107,5%	-	Ativo
LICENCIATURA EM PEDAGOGIA - PRESENCIAL - MAR. 2015 / MAR. 2019	02/03/2015	02/03/2019	3285	40	41	33	8	0	0	0	4	0	102,5%	-	Ativo
LICENCIATURA EM PEDAGOGIA - PRESENCIAL - MAR. 2016 / MAR. 2020	01/03/2016	01/03/2020	3210	40	39	37	2	0	0	0	3	0	97,5%	-	Ativo
TOTAIS				245	172	130	42	0	24	0	88	6	80,0%	9,8%	

LICENCIATURA PLENA EM MATEMÁTICA

Ciclo	Início	Fim	CH	Vagas	EC	FR	TR	I	C	E	D	T	Eficiência	Eficiência	Situação
LICENCIATURA PLENA EM MATEMÁTICA - PRESENCIAL - MAR. 2010 / DEZ. 2013	01/03/2010	13/12/2013	3024	40	1	0	1	0	9	0	27	0	25,0%	22,5%	Ativo
LICENCIATURA PLENA EM MATEMÁTICA - PRESENCIAL - FEV. 2011 / DEZ. 2014	14/02/2011	12/12/2014	2835	40	4	2	2	0	5	0	29	1	22,5%	12,5%	Ativo
LICENCIATURA PLENA EM MATEMÁTICA - PRESENCIAL - MAR. 2012 / FEV. 2016	05/03/2012	28/02/2016	2835	40	8	6	2	0	3	0	30	1	27,5%	7,5%	Ativo
LICENCIATURA PLENA EM MATEMÁTICA - PRESENCIAL - MAR. 2013 / FEV. 2017	18/02/2013	18/02/2017	2835	40	17	14	3	0	0	0	23	0	42,5%	-	Ativo
LICENCIATURA PLENA EM MATEMÁTICA - PRESENCIAL - MAR. 2014 / FEV. 2018	10/02/2014	10/02/2018	2835	40	28	17	11	0	0	0	15	0	70,0%	-	Ativo
LICENCIATURA PLENA EM MATEMÁTICA - PRESENCIAL - MAR. 2015 / MAR. 2019	02/03/2015	02/03/2019	2835	40	40	23	17	0	0	0	5	0	100,0%	-	Ativo
LICENCIATURA PLENA EM MATEMÁTICA - PRESENCIAL - MAR. 2016 / MAR. 2020	01/03/2016	01/03/2020	2880	40	37	31	6	0	0	0	4	0	92,5%	-	Ativo
TOTAIS				280	135	93	42	0	17	0	133	2	54,3%	6,1%	

TECNOLOGIA EM NEGÓCIOS IMOBILIÁRIOS

Ciclo	Início	Fim	CH	Vagas	EC	FR	TR	I	C	E	D	T	Eficiência	Eficiência	Situação
NEGÓCIOS IMOBILIÁRIOS - PRESENCIAL - FEV. 2011 / DEZ. 2013	14/02/2011	13/12/2013	1620	40	0	0	0	0	14	0	33	1	35,0%	35,0%	Concluído
NEGÓCIOS IMOBILIÁRIOS - PRESENCIAL - MAR. 2012 / FEV. 2015	05/03/2012	28/02/2015	1620	40	6	4	2	0	25	0	29	1	77,5%	62,5%	Ativo
NEGÓCIOS IMOBILIÁRIOS - PRESENCIAL - MAR. 2013 / FEV. 2016	18/02/2013	18/02/2016	1620	40	8	3	5	0	9	0	25	0	42,5%	22,5%	Ativo
NEGÓCIOS IMOBILIÁRIOS - PRESENCIAL - FEV. 2014 / FEV. 2017	10/02/2014	10/02/2017	1620	40	27	20	7	0	0	0	14	1	67,5%	-	Ativo
NEGÓCIOS IMOBILIÁRIOS - PRESENCIAL - MAR. 2015 / MAR. 2019	02/03/2015	02/03/2019	1620	40	41	22	19	0	0	0	3	0	102,5%	-	Ativo
NEGÓCIOS IMOBILIÁRIOS - PRESENCIAL - MAR. 2016 / MAR. 2019	01/03/2016	28/02/2019	1600	40	36	35	1	0	0	0	1	0	90,0%	-	Ativo
TOTAIS				240	118	84	34	0	48	0	105	3	69,2%	20,0%	

BACHARELADO EM SISTEMAS DE INFORMAÇÃO

INSTITUTO FEDERAL CATARINENSE

Ciclo	Início	Fim	CH	Vagas	EC	FR	TR	I	C	E	D	T	Eficiência	Eficiência	Situação
SISTEMAS DE INFORMAÇÃO - PRESENCIAL - MAR. 2010 / DEZ. 2013	01/03/2010	13/12/2013	3000	40	4	4	0	0	14	0	23	1	45,0%	35,0%	Ativo
SISTEMAS DE INFORMAÇÃO - PRESENCIAL - FEV. 2011 / DEZ. 2014	14/02/2011	12/12/2014	3000	40	13	10	3	0	6	0	16	1	47,5%	15,0%	Ativo
SISTEMAS DE INFORMAÇÃO - PRESENCIAL - MAR. 2012 / FEV. 2016	05/03/2012	28/02/2016	3000	40	19	16	3	0	8	0	19	0	67,5%	20,0%	Ativo
SISTEMAS DE INFORMAÇÃO - PRESENCIAL - MAR. 2013 / FEV. 2017	18/02/2013	18/02/2017	3000	40	23	19	4	0	0	0	18	1	57,5%	-	Ativo
SISTEMAS DE INFORMAÇÃO - PRESENCIAL - MAR. 2014 / FEV. 2018	24/02/2014	24/02/2018	3000	40	29	25	4	0	0	0	6	0	72,5%	-	Ativo
SISTEMAS DE INFORMAÇÃO - PRESENCIAL - MAR. 2015 / MAR. 2019	02/03/2015	02/03/2019	3000	40	40	22	18	0	0	0	1	1	100,0%	-	Ativo
SISTEMAS DE INFORMAÇÃO - PRESENCIAL - MAR. 2016 / MAR. 2020	01/03/2016	01/03/2020	3000	40	35	25	10	0	0	0	0	1	87,5%	-	Ativo
TOTAIS				280	163	121	42	0	28	0	83	5	68,2%	10,0%	
TECNOLOGIA EM SISTEMAS PARA INTERNET															
Ciclo	Início	Fim	CH	Vagas	EC	FR	TR	I	C	E	D	T	Eficiência	Eficiência	Situação
SISTEMAS PARA INTERNET - PRESENCIAL - FEV. 2011 / DEZ. 2013	14/02/2011	13/12/2013	2190	40	6	5	1	0	11	0	21	1	42,5%	27,5%	Ativo
SISTEMAS PARA INTERNET - PRESENCIAL - MAR. 2012 / FEV. 2015	05/03/2012	28/02/2015	2190	40	12	7	5	0	10	0	25	1	55,0%	25,0%	Ativo
SISTEMAS PARA INTERNET - PRESENCIAL - FEV. 2013 / FEV. 2016	18/02/2013	18/02/2016	2190	40	19	12	7	0	2	0	20	0	52,5%	5,0%	Ativo
SISTEMAS PARA INTERNET - PRESENCIAL - FEV. 2014 / FEV. 2017	10/02/2014	10/02/2017	2190	40	38	25	13	0	0	0	6	1	95,0%	-	Ativo
SISTEMAS PARA INTERNET - PRESENCIAL - MAR.2015 / MAR.2018	02/03/2015	02/03/2018	2190	40	51	31	20	0	0	0	3	0	127,5%	-	Ativo
SISTEMAS PARA INTERNET - PRESENCIAL - MAR.2016 / MAR.2019	01/03/2016	01/03/2020	2000	40	39	38	1	0	0	0	3	0	97,5%	-	Ativo
TOTAIS				240	165	118	47	0	23	0	78	3	78,3%	9,6%	
TÉCNICOS (SUBSEQUENTE, CONCOMITANTE E INTEGRADO)															
TÉCNICO EM AGROPECUÁRIA															
Ciclo	Início	Fim	CH	Vagas	EC	FR	TR	I	C	E	D	T	Eficiência	Eficiência	Situação
TÉCNICO EM AGROPECUÁRIA - PRESENCIAL - SUBSEQUENTE - FEV. 2007 / DEZ. 2011 (*)	12/02/2007	16/12/2011	2880	5	0	0	0	0	1	0	4	0	20,0%	20,0%	Concluído
TÉCNICO EM AGROPECUÁRIA - PRESENCIAL CONCOMITANTE - FEV. 2008 / DEZ. 2010 (*)	10/02/2008	03/12/2010	2880	34	0	0	0	0	30	0	4	0	88,2%	88,2%	Concluído
TÉCNICO EM AGROPECUÁRIA - ENSINO PRESENCIAL - SUBSEQUENTE - FEV 2009 / DEZ 2010 (*)	09/02/2009	10/12/2010	2880	35	0	0	0	0	23	0	11	1	65,7%	65,7%	Concluído
TÉCNICO EM AGROPECUÁRIA - ENSINO PRESENCIAL CONCOMITANTE - FEV 2009 / DEZ 2011 (*)	09/02/2009	09/12/2011	2880	65	0	0	0	0	50	0	5	10	76,9%	76,9%	Concluído
TÉCNICO EM AGROPECUÁRIA - PRESENCIAL - INTEGRADO - FEV. 2010 / DEZ. 2012	09/02/2010	07/12/2012	2880	80	0	0	0	0	54	0	6	20	67,5%	67,5%	Concluído
TÉCNICO EM AGROPECUÁRIA - PRESENCIAL - SUBSEQUENTE - FEV. 2010 / DEZ. 2011	09/02/2010	09/12/2011	2880	40	0	0	0	0	19	0	4	0	47,5%	47,5%	Concluído
TÉCNICO EM AGROPECUÁRIA - PRESENCIAL - INTEGRADO - FEV. 2011 / DEZ. 2013	10/02/2011	20/12/2013	5201	90	1	1	0	1	59	0	9	20	67,8%	65,6%	Ativo
TÉCNICO EM AGROPECUÁRIA - PRESENCIAL - SUBSEQUENTE - FEV. 2011 / FEV. 2012	10/02/2011	16/02/2012	2841	45	0	0	0	0	10	0	10	0	22,2%	22,2%	Concluído
TÉCNICO EM AGROPECUÁRIA - PRESENCIAL - INTEGRADO - FEV. 2012 / FEV. 2015	24/02/2012	28/02/2015	5201	80	2	2	0	3	62	0	6	14	83,8%	77,5%	Ativo
TÉCNICO EM AGROPECUÁRIA - PRESENCIAL - INTEGRADO - FEV. 2013 / FEV. 2016	14/02/2013	14/02/2016	5201	80	6	6	0	0	45	0	10	21	63,8%	56,3%	Ativo
TÉCNICO EM AGROPECUÁRIA - PRESENCIAL - INTEGRADO - FEV. 2014 / FEV. 2017	07/02/2014	02/02/2017	5201	118	90	90	0	0	0	0	8	20	76,3%	-	Ativo
TÉCNICO EM AGROPECUÁRIA - PRESENCIAL - INTEGRADO - FEV. 2015 / FEV. 2018	05/02/2015	05/02/2018	5201	120	111	111	0	0	0	0	1	11	92,5%	-	Ativo
TÉCNICO EM AGROPECUÁRIA - PRESENCIAL - INTEGRADO - FEV. 2016 / FEV. 2019	11/02/2016	10/02/2019	4300	105	100	100	0	0	0	3	3	5	95,2%	-	Ativo
TOTAIS				897	310	310	0	4	353	3	81	122	74,4%	39,4%	
TÉCNICO EM CONTROLE AMBIENTAL															
Ciclo	Início	Fim	CH	Vagas	EC	FR	TR	I	C	E	D	T	Eficiência	Eficiência	Situação
TÉCNICO EM CONTROLE AMBIENTAL - PRESENCIAL - INTEGRADO - FEV. 2011 / DEZ. 2013	10/02/2011	20/12/2013	4100	45	0	0	0	1	37	0	4	3	84,4%	82,2%	Ativo
TÉCNICO EM CONTROLE AMBIENTAL - PRESENCIAL - INTEGRADO - FEV. 2012 / FEV. 2015	23/02/2012	28/02/2015	3640	35	0	0	0	0	32	0	1	3	91,43%	91,4%	Concluído
TÉCNICO EM CONTROLE AMBIENTAL - PRESENCIAL - INTEGRADO - FEV. 2013 / FEV. 2016	14/02/2013	14/02/2016	3640	35	0	0	0	0	32	0	1	3	91,4%	91,4%	Concluído
TÉCNICO EM CONTROLE AMBIENTAL - PRESENCIAL - INTEGRADO - FEV. 2014 / FEV. 2017	06/02/2014	06/02/2017	3640	35	33	33	0	0	0	0	1	2	94,3%	-	Ativo
TÉCNICO EM CONTROLE AMBIENTAL - PRESENCIAL - INTEGRADO - FEV. 2015 / FEV. 2018	05/02/2015	05/02/2018	3640	35	35	35	0	0	0	1	1	0	100,0%	-	Ativo
TÉCNICO EM CONTROLE AMBIENTAL - PRESENCIAL - INTEGRADO - FEV. 2016 / FEV. 2019	11/02/2016	10/02/2019	3640	35	36	36	0	0	0	1	0	1	102,9%	-	Ativo
TOTAIS				220	104	104	0	1	101	2	8	12	93,6%	45,9%	
TÉCNICO EM DEFESA CIVIL															
Ciclo	Início	Fim	CH	Vagas	EC	FR	TR	I	C	E	D	T	Eficiência	Eficiência	Situação
TÉCNICO EM DEFESA CIVIL - PRESENCIAL - SUBSEQUENTE - JUL. 2015 / JUL. 2016	27/07/2015	26/07/2016	920	40	29	29	0	0	13	0	1	0	105,0%	32,5%	Ativo
TÉCNICO EM DEFESA CIVIL - PRESENCIAL - SUBSEQUENTE - AGO. 2016 / AGO. 2017	01/08/2016	01/08/2017	920	40	34	34	0	0	0	0	3	0	85,0%	-	Ativo
TOTAIS				80	63	63	0	0	13	0	4	0	95,0%	16,3%	
TÉCNICO EM HOSPEDAGEM															
Ciclo	Início	Fim	CH	Vagas	EC	FR	TR	I	C	E	D	T	Eficiência	Eficiência	Situação
TÉCNICO EM HOSPEDAGEM - PRESENCIAL - INTEGRADO - FEV. 2011 / DEZ. 2013	10/02/2011	20/12/2013	3460	45	0	0	0	0	41	0	1	7	91,1%	91,1%	Concluído
TÉCNICO EM HOSPEDAGEM - PRESENCIAL - INTEGRADO - FEV. 2012 / FEV. 2015	24/02/2012	28/02/2015	3440	35	0	0	0	0	28	0	4	9	80,0%	80,0%	Concluído
TÉCNICO EM HOSPEDAGEM - PRESENCIAL - INTEGRADO - FEV. 2013 / FEV. 2016	14/02/2013	14/02/2016	3440	35	1	1	0	0	30	0	1	3	88,6%	85,7%	Ativo
TÉCNICO EM HOSPEDAGEM - PRESENCIAL - INTEGRADO - FEV. 2014 / FEV. 2017	06/02/2014	06/02/2017	3440	40	36	36	0	0	0	0	2	2	90,0%	-	Ativo
TÉCNICO EM HOSPEDAGEM - PRESENCIAL - INTEGRADO - FEV. 2015 / FEV. 2018	05/02/2015	05/02/2018	3440	40	36	36	0	0	0	0	0	1	90,0%	-	Ativo
TÉCNICO EM HOSPEDAGEM - PRESENCIAL - INTEGRADO - FEV. 2016 / FEV. 2019	11/02/2016	10/02/2019	3440	70	70	70	0	0	0	1	1	0	100,0%	-	Ativo
TOTAIS				285	143	143	0	0	99	1	9	22	91,3%	37,4%	
TÉCNICO EM INFORMÁTICA															
Ciclo	Início	Fim	CH	Vagas	EC	FR	TR	I	C	E	D	T	Eficiência	Eficiência	Situação

INSTITUTO FEDERAL CATARINENSE

TÉCNICO EM INFORMÁTICA - PRESENCIAL CONCOMITANTE - AGO. 2007 / AGO. 2010 (*)	01/08/2007	02/08/2010	1020	20	0	0	0	0	9	0	11	0	45,0%	45,0%	Concluído
TÉCNICO EM INFORMÁTICA - PRESENCIAL CONCOMITANTE - AGO. 2008 / AGO. 2011 (*)	04/08/2008	08/08/2011	1020	23	0	0	0	0	18	0	5	0	78,3%	78,3%	Concluído
TÉCNICO EM INFORMÁTICA - PRESENCIAL CONCOMITANTE - FEV. 2008 / DEZ. 2010 (*)	10/02/2008	03/12/2010	1340	27	0	0	0	0	24	0	2	1	88,9%	88,9%	Concluído
TÉCNICO EM INFORMÁTICA - ENSINO PRESENCIAL - SUBSEQUENTE - MAR 2009 / DEZ 2010 (*)	02/03/2009	10/12/2010	1340	36	0	0	0	0	7	0	29	0	19,4%	19,4%	Concluído
TÉCNICO EM INFORMÁTICA - ENSINO PRESENCIAL CONCOMITANTE - FEV 2009 / DEZ 2011 (*)	09/02/2009	09/12/2011	1340	31	0	0	0	0	26	0	4	1	83,9%	83,9%	Concluído
TÉCNICO EM INFORMÁTICA - ENSINO PRESENCIAL CONCOMITANTE - JUL 2009 / JUL 2012 (*)	28/07/2009	13/07/2012	1340	35	0	0	0	0	9	0	26	0	25,7%	25,7%	Concluído
TÉCNICO EM INFORMÁTICA - PRESENCIAL - SUBSEQUENTE - MAR. 2010 / DEZ. 2011	01/03/2010	07/12/2011	1340	40	0	0	0	0	4	0	37	0	10,0%	10,0%	Concluído
TÉCNICO EM INFORMÁTICA - PRESENCIAL - INTEGRADO - FEV. 2010 / DEZ. 2012	09/02/2010	07/12/2012	1340	40	0	0	0	0	31	0	2	4	77,5%	77,5%	Concluído
TÉCNICO EM INFORMÁTICA - PRESENCIAL CONCOMITANTE - JULHO. 2010 / AGO. 2013	04/08/2010	16/08/2013	1340	40	0	0	0	0	10	0	32	0	25,0%	25,0%	Concluído
TÉCNICO EM INFORMÁTICA - PRESENCIAL - INTEGRADO - FEV. 2011 / DEZ. 2013	10/02/2011	20/12/2013	1700	45	0	0	0	0	41	0	2	3	91,1%	91,1%	Concluído
TÉCNICO EM INFORMÁTICA - PRESENCIAL - INTEGRADO - FEV. 2012 / FEV. 2015	24/02/2012	28/02/2015	4100	40	0	0	0	1	35	0	0	4	90,0%	87,5%	Ativo
TÉCNICO EM INFORMÁTICA - PRESENCIAL - INTEGRADO - FEV. 2013 / FEV. 2016	14/02/2013	14/02/2016	4100	36	4	4	0	0	19	0	1	12	63,9%	52,8%	Ativo
TÉCNICO EM INFORMÁTICA - PRESENCIAL - INTEGRADO - FEV. 2014 / FEV. 2017	06/02/2014	06/02/2017	4100	35	31	31	0	0	0	0	2	2	88,6%	-	Ativo
TÉCNICO EM INFORMÁTICA - PRESENCIAL - INTEGRADO - FEV. 2015 / FEV. 2018	05/02/2015	05/02/2018	4100	35	35	35	0	0	0	0	0	2	100,0%	-	Ativo
TÉCNICO EM INFORMÁTICA - PRESENCIAL - INTEGRADO - FEV. 2016 / FEV. 2019	11/02/2016	10/02/2019	3860	35	36	36	0	0	0	1	0	0	102,9%	-	Ativo
TOTAIS				518	106	106	0	1	233	1	153	29	65,6%	45,0%	
TÉCNICO EM MEIO AMBIENTE															
Ciclo	Início	Fim	CH	Vagas	EC	FR	TR	I	C	E	D	T	Eficiência	Eficácia	Situação
TÉCNICO EM MEIO AMBIENTE - PRESENCIAL - SUBSEQUENTE - FEV. 2008 / DEZ. 2012 (*)	11/02/2008	14/12/2012	1752	9	0	0	0	0	4	0	6	0	44,4%	44,4%	Concluído
TÉCNICO EM MEIO AMBIENTE - PRESENCIAL - SUBSEQUENTE - FEV. 2009 / DEZ. 2013 (*)	09/02/2009	06/12/2013	1752	40	0	0	0	0	15	0	24	0	37,5%	37,5%	Concluído
TOTAIS				49	0	0	0	0	19	0	30	0	38,8%	38,8%	
TÉCNICO EM REDES DE COMPUTADORES															
Ciclo	Início	Fim	CH	Vagas	EC	FR	TR	I	C	E	D	T	Eficiência	Eficácia	Situação
TÉCNICO EM REDES DE COMPUTADORES - PRESENCIAL - SUBSEQUENTE - FEV. 2011 / JUL. 2012	14/02/2011	13/07/2012	1000	45	0	0	0	0	9	0	23	0	20,0%	20,0%	Concluído
TÉCNICO EM REDES DE COMPUTADORES - PRESENCIAL - SUBSEQUENTE - FEV. 2012 / AGO. 2013	23/02/2012	31/08/2013	1200	40	0	0	0	0	16	0	19	0	40,0%	40,0%	Concluído
TOTAIS				85	0	0	0	0	25	0	42	0	29,4%	29,4%	
TÉCNICO EM SEGURANÇA DO TRABALHO															
Ciclo	Início	Fim	CH	Vagas	EC	FR	TR	I	C	E	D	T	Eficiência	Eficácia	Situação
TÉCNICO EM SEGURANÇA DO TRABALHO - PRESENCIAL - SUBSEQUENTE - FEV. 2011 / DEZ. 2012	14/02/2011	21/12/2012	1200	45	0	0	0	0	30	0	13	0	66,7%	66,7%	Concluído
TÉCNICO EM SEGURANÇA DO TRABALHO - PRESENCIAL - SUBSEQUENTE - FEV. 2012 / FEV. 2014	23/02/2012	28/02/2014	1320	40	1	1	0	1	23	0	17	0	62,5%	57,5%	Ativo
TÉCNICO EM SEGURANÇA DO TRABALHO - PRESENCIAL - SUBSEQUENTE - FEV. 2013 / FEV. 2015	14/02/2013	14/02/2015	1320	41	1	1	0	5	27	0	9	0	80,5%	65,9%	Ativo
TÉCNICO EM SEGURANÇA DO TRABALHO - PRESENCIAL - SUBSEQUENTE - FEV. 2014 / FEV. 2016	07/02/2014	07/02/2016	1320	40	12	12	0	0	24	0	5	0	90,0%	60,0%	Ativo
TÉCNICO EM SEGURANÇA DO TRABALHO - PRESENCIAL - SUBSEQUENTE - JUL. 2014 / JUL. 2016	28/07/2014	28/07/2016	1320	40	14	14	0	0	15	0	13	0	72,5%	37,5%	Ativo
TÉCNICO EM SEGURANÇA DO TRABALHO - PRESENCIAL - SUBSEQUENTE - FEV. 2015 / FEV. 2017	05/02/2015	05/02/2017	1320	40	38	38	0	0	0	0	2	0	95,0%	-	Ativo
TÉCNICO EM SEGURANÇA DO TRABALHO - PRESENCIAL - SUBSEQUENTE - JUL. 2015 / AGO. 2016	27/07/2015	03/08/2017	1320	40	42	42	0	0	0	0	5	0	105,0%	-	Ativo
TÉCNICO EM SEGURANÇA DO TRABALHO - PRESENCIAL - SUBSEQUENTE - FEV. 2016 / FEV. 2018	11/02/2016	10/02/2018	1200	40	39	39	0	0	0	0	3	0	97,5%	-	Ativo

INSTITUTO FEDERAL CATARINENSE

TÉCNICO EM SEGURANÇA DO TRABALHO - PRESENCIAL - SUBSEQUENTE - AGO. 2016 / AGO. 2018	01/08/2016	01/08/2018	1200	40	34	34	0	0	0	0	0	0	0	0	0	85,0%	-	Ativo
TOTALS				366	181	181	0	6	119	0	67	0	83,6%	32,5%				
TÉCNICO EM TRANSAÇÕES IMOBILIÁRIAS																		
Ciclo	Início	Fim	CH	Vagas	EC	FR	TR	I	C	E	D	T	Eficiência	Eficiência	Situação			
TÉCNICO EM TRANSAÇÕES IMOBILIÁRIAS - PRESENCIAL - SUBSEQUENTE - AGO. 2007 / AGO. 2011 (*)	02/08/2007	19/08/2011	1060	6	0	0	0	0	2	0	4	0	33,3%	33,3%	Concluído			
TÉCNICO EM TRANSAÇÕES IMOBILIÁRIAS - SUBSEQUENTE - FEV. 2009 / JUL. 2010 (*)	09/02/2009	15/07/2010	1060	40	0	0	0	0	24	0	15	0	60,0%	60,0%	Concluído			
TÉCNICO EM TRANSAÇÕES IMOBILIÁRIAS - PRESENCIAL - SUBSEQUENTE - MAR. 2010 / JUL. 2011	01/03/2010	15/07/2011	1060	40	0	0	0	0	18	0	20	0	45,0%	45,0%	Concluído			
TÉCNICO EM TRANSAÇÕES IMOBILIÁRIAS - PRESENCIAL - SUBSEQUENTE - FEV. 2011 / JUL. 2012	14/02/2011	13/07/2012	1060	45	0	0	0	0	22	0	33	0	48,9%	48,9%	Concluído			
TÉCNICO EM TRANSAÇÕES IMOBILIÁRIAS - PRESENCIAL - SUBSEQUENTE - FEV. 2012 / AGO. 2013	23/02/2012	31/08/2013	1060	40	2	2	0	8	11	0	20	0	52,5%	27,5%	Ativo			
TÉCNICO EM TRANSAÇÕES IMOBILIÁRIAS - PRESENCIAL - SUBSEQUENTE - FEV. 2013 / AGO. 2014	14/02/2013	31/08/2014	1060	40	4	4	0	18	14	0	5	0	90,0%	35,0%	Ativo			
TÉCNICO EM TRANSAÇÕES IMOBILIÁRIAS - PRESENCIAL - SUBSEQUENTE - JUL. 2014 / DEZ. 2015	28/07/2014	15/12/2015	1060	40	20	20	0	0	13	0	13	0	82,5%	32,5%	Ativo			
TÉCNICO EM TRANSAÇÕES IMOBILIÁRIAS - PRESENCIAL - SUBSEQUENTE - JUL. 2015 / DEZ. 2016	27/07/2015	15/12/2016	1060	40	38	38	0	0	0	0	2	0	95,0%	-	Ativo			
TÉCNICO EM TRANSAÇÕES IMOBILIÁRIAS - PRESENCIAL - SUBSEQUENTE - AGO. 2016 / FEV. 2018	01/08/2016	01/08/2018	1030	40	32		0	0	0	0	1	0	80,0%	-	Ativo			
TOTALS				331	96	96	0	26	104	0	113	0	68,3%	31,4%				
TÉCNICO EM TURISMO E HOSPITALIDADE																		
Ciclo	Início	Fim	CH	Vagas	EC	FR	TR	I	C	E	D	T	Eficiência	Eficiência	Situação			
TÉCNICO EM TURISMO E HOSPITALIDADE - PRESENCIAL - INTEGRADO - FEV. 2010 / DEZ. 2012	09/02/2010	07/12/2012	2280	40	0	0	0	0	28	0	1	6	70,0%	70,0%	Concluído			
TOTALS				40	0	0	0	0	28	0	1	6	70,0%	70,0%				
PROEJA																		
PROEJA/FIC-QUALIFICAÇÃO EM AGROINDUSTRIA																		
Ciclo	Início	Fim	CH	Vagas	EC	FR	TR	I	C	E	D	T	Eficiência	Eficiência	Situação			
PROEJA/FIC-QUALIFICAÇÃO EM AGROINDUSTRIA - PRESENCIAL - PROEJA - INTEGRADO - FEV. 2011 / DEZ. 2012	21/02/2011	12/12/2012	1520	30	0	0	0	0	11	0	12	0	36,7%	36,7%	Concluído			
PROEJA/FIC-QUALIFICAÇÃO EM AGROINDUSTRIA - PRESENCIAL - PROEJA - INTEGRADO - MAR. 2013 / MAR. 2015	04/03/2013	04/03/2015	1520	30	0	0	0	0	8	0	20	0	26,7%	26,7%	Concluído			
PROEJA/FIC-QUALIFICAÇÃO EM AGROINDUSTRIA - PRESENCIAL - PROEJA - INTEGRADO - MAR. 2014 / DEZ. 2015	10/02/2014	10/12/2015	1520	30	1	1	0	0	11	0	18	0	40,0%	36,7%	Ativo			
PROEJA/FIC-QUALIFICAÇÃO EM AGROINDUSTRIA - PRESENCIAL - PROEJA - INTEGRADO - FEV. 2015 / FEV. 2017	09/02/2015	09/02/2017	1520	30	28	28	0	0	0	0	2	0	93,3%	-	Ativo			
PROEJA/FIC-QUALIFICAÇÃO EM AGROINDUSTRIA - PRESENCIAL - PROEJA - INTEGRADO - FEV. 2016 / FEV. 2018	11/02/2016	10/02/2018	1520	50	46	46	0	0	0	0	1	0	92,0%	-	Ativo			
TOTALS				170	75	75	0	0	30	0	53	0	61,8%	-				
TURISMO																		
Ciclo	Início	Fim	CH	Vagas	EC	FR	TR	I	C	E	D	T	Eficiência	Eficiência	Situação			
TURISMO - PRESENCIAL - PROEJA - INTEGRADO - FEV. 2011 / DEZ. 2012	21/02/2011	12/12/2012	1420	45	0	0	0	0	22	0	18	0	48,9%	48,9%	Concluído			
TOTALS				45	0	0	0	0	22	0	18	0	48,9%	48,9%				
FIC																		
SUPORTE BASICO NAS SITUAÇÕES DE URGENCIAS E EMERGENCIAS																		
Ciclo	Início	Fim	CH	Vagas	EC	FR	TR	I	C	E	D	T	Eficiência	Eficiência	Situação			
FIC - SUPORTE BASICO NAS SITUAÇÕES DE URGENCIAS E EMERGENCIAS	10/06/2013	10/09/2013	270	20	0	0	0	0	18	0	2	0	90,0%	90,0%	Concluído			
FIC - SUPORTE BASICO NAS SITUAÇÕES DE URGENCIAS E EMERGENCIAS - MAR. 2015/JUL. 2015	03/03/2015	14/07/2015	270	30	0	0	0	0	25	0	5	0	83,3%	83,3%	Concluído			
SUPORTE BASICO NAS SITUAÇÕES DE URGENCIAS E EMERGENCIAS - PRESENCIAL - SUBSEQUENTE - AGO. 2016 / DEZ. 2016	08/08/2016	14/12/2016	270	40	28	28	0	0	0	0	0	0	70,0%	-	Ativo			
TOTALS				90	28	28	0	0	43	0	7	0	78,9%	47,8%				
CERTIFIC																		
O CÂMPUS NÃO OFERTA CURSOS DE CERTIFIC																		

RESUMO DO CÂMPUS CAMBORIÚ – todos os ciclos														
Typo do curso	nº Cursos	nº Ciclos	RM	Vagas	EC	FR	TR	I	C	E	D	T	Eficiência	Efêcia
Pós Graduação	2	8	133	152	133	133	0	0	5	0	5	0	86,9%	71,4%
Graduação	5	32	753	1.285	753	546	207	0	140	0	487	19	69,6%	24,8%
Técnicos	10	63	1.041	2.851	1.003	1.003	0	38	1.094	7	508	191	72,4%	56,7%
PROEJA	2	6	75	215	75	75	0	0	52	0	71	0	56,3%	37,2%
FIC	1	3	28	90	28	28	0	0	43	0	7	0	81%	86,7%
CERTIFIC	0	0	0	0	0	0	0	0	0	0	0	0	-	-
TOTAIS	20	112	2.030	4.593	1.992	1.785	207	38	1.334	7	1.078	210	72,0%	46,6%

ALUNOS-EQUIVALENTE					
CURSOS	Ciclos	Alunos Matriculados	FECH	FEC	Aluno-Equivalente
Pós-graduação em Educação – Educação de Pequena Infância	1	25	0,24	1	6,09
Pós-graduação em Educação – Gestão em Educação	1	26	0,23	1	5,85
Pós-graduação em Educação – Processos Educativos e Inclusão	1	30	0,23	1	6,75
Pós-graduação em Educação - Educação e Tecnologias	1	26	0,24	1	6,34
Pós-graduação em Educação – Alfabetização	1	23	0,28	1	6,47
Pós-graduação em Educação – Educação, sustentabilidade Social e Ambiental	1	24	0,24	1	5,85
Pós-graduação Treinador e Instrutor de Cães-Guia	1	5	0,23	1	1,13
Licenciatura em Pedagogia	5	176	0,88	1	154
Licenciatura em Matemática	5	137	0,88	1,08	129,47
Tecnologia em Negócios Imobiliários	4	120	0,67	1	80
Bacharelado em Sistemas de Informação	5	132	0,94	1,21	149,74
Tecnologia em Sistemas para Internet	4	148	0,83	1,25	154,17
Técnico em Agropecuária Integrado	4	310	1,33	1,2	496
Técnico em Controle Ambiental Integrado	4	105	1,33	1,16	162,4
Técnico em Defesa Civil Subsequente	1	63	1	1,11	69,93
Técnico em Hospedagem Integrado	4	143	1,25	1,06	189,48
Técnico em Informática Integrado	4	109	1,33	1,25	181,67
Técnico em Segurança do Trabalho Subsequente	5	180	0,75	1,11	149,85
Técnico em Transações Imobiliárias Subsequente	1	70	0,67	1	46,67
PROEJA/FIC – Qualificação em Agroindústria – Integrado	2	74	0,33	1	24,67
FIC	1	28	0,34	1	9,45
TOTAL					1998,6

O conceito de **aluno-equivalente** e a fórmula para o cálculo foi definido pela **Portaria nº 25, de 13 de agosto de 2015 da SETEC**.

Alunos Matriculados: Definido como o aluno com a situação "Em Curso" no SISTEC em pelo menos um dia no período considerado e que não esteja retido por tempo maior que a duração de seu ciclo.

FECH (Fator de Equiparação de Carga Horária) : Carga Horária Mínima Regulamentada / (Duração do Curso em Anos) x (800 horas)

FEC (Fator de Equiparação de Carga Horária) – Cursos FIC/CERTIFIC: Carga Horária do Curso / 800 horas

FEC (Fator de Esforço de Curso) : É o ajuste da Carga Horária do Curso em função da quantidade de aulas práticas. Valores relacionados no anexo I da Portaria nº 25, de 13/08/2015 - SETEC

Aluno-Equivalente = Aluno Matriculado X FECH X FEC

CONCÓRDIA**Legenda:**

EC = Em Curso: alunos frequentes + alunos trancados.

FR = Alunos efetivamente frequentando o curso.

TR = Trancado: aluno com suspensão temporária das atividades acadêmicas do curso em que está matriculado, sem perder o vínculo institucional, inclusive aluno em intercâmbio.

I = Integralizado em fase escolar (alunos estagiários): aluno que concluiu a parte teórica do curso mas está pendente com o estágio curricular obrigatório.

C = Concluído: aluno que concluiu o curso com êxito.

E = Evadido: aluno que possui mais de 25% de falta.

D = Desligado: aluno que solicita o cancelamento de sua matrícula junto à secretaria do campus.

T = Transferido: aluno transferido do IFC para outra Instituição de Ensino (Externo) ou para outro Curso (Interno).

RM = Regularmente Matriculados (EC + I).

PÓS-GRADUAÇÃO**GESTÃO DA TECNOLOGIA DA INFORMAÇÃO**

Ciclo	Início	Fim	CH	Vagas	EC	FR	TR	I	C	E	D	T	Eficiência	Eficiência	Situação
GESTÃO DA TECNOLOGIA DA INFORMAÇÃO - PRESENCIAL - JUN. 2011 / AGO. 2013	03/11/2011	31/08/2013	450	35	0	0	0	0	19	0	16	0	54,3%	54,3%	Concluído
TOTAIS				35	0	0	0	0	19	0	16	0	54,3%	54,3%	

DESENVOLVIMENTO TERRITORIAL COM ENFASE EM AGRICULTURA FAMILIAR E MEIO AMBIENTE

Ciclo	Início	Fim	CH	Vagas	EC	FR	TR	I	C	E	D	T	Eficiência	Eficiência	Situação
PÓS GRADUAÇÃO LATO SENSU EM DESENVOLVIMENTO TERRITORIAL COM ENFASE EM AGRICULTURA FAMILIAR E MEIO AMBIENTE - PRESENCIAL - OUT. 2010 / JUN. 2012	07/10/2010	29/06/2012	375	41	0	0	0	0	15	0	26	0	36,6%	36,6%	Concluído
TOTAIS				41	0	0	0	0	15	0	26	0	36,6%	36,6%	

EDUCAÇÃO PROFISSIONAL INTEGRADA A EDUCAÇÃO BÁSICA NA MODALIDADE DE EDUCAÇÃO DE JOVENS E ADULTOS

Ciclo	Início	Fim	CH	Vagas	EC	FR	TR	I	C	E	D	T	Eficiência	Eficiência	Situação
ESPECIALIZAÇÃO EM EDUCAÇÃO PROFISSIONAL INTEGRADA A EDUCAÇÃO BÁSICA NA MODALIDADE DE EDUCAÇÃO DE JOVENS E ADULTOS EAD	20/12/2013	04/07/2015	420	50	0	0	0	0	33	0	21	0	66,0%	66,0%	Concluído
TOTAIS				50	0	0	0	0	33	21	21	0	66,0%	66,0%	

GRADUAÇÃO**TECNOLOGIA EM ALIMENTOS**

Ciclo	Início	Fim	CH	Vagas	EC	FR	TR	I	C	E	D	T	Eficiência	Eficiência	Situação
ALIMENTOS - PRESENCIAL - FEV. 2008 / DEZ. 2012 (*)	11/02/2008	21/12/2012	2860	26	0	0	0	0	23	0	3	0	88,5%	88,5%	Concluído
ALIMENTOS - PRESENCIAL - FEV. 2009 / DEZ. 2013 (*)	09/02/2009	20/12/2013	2860	28	0	0	0	0	24	0	4	0	85,7%	85,7%	Concluído
ALIMENTOS - PRESENCIAL - FEV. 2010 / DEZ. 2014	15/02/2010	19/12/2014	2860	40	0	0	0	0	19	0	16	0	47,5%	47,5%	Concluído
TOTAIS				94	0	0	0	0	66	0	23	0	70,2%	70,2%	

BACHARELADO EM ENGENHARIA DE ALIMENTOS

Ciclo	Início	Fim	CH	Vagas	EC	FR	TR	I	C	E	D	T	Eficiência	Eficiência	Situação
ENGENHARIA DE ALIMENTOS - PRESENCIAL - FEV. 2011 / DEZ. 2015	17/2/2011	18/12/2015	3660	40	0	0	0	0	24	0	26	2	60,0%	60,0%	Concluído
ENGENHARIA DE ALIMENTOS - PRESENCIAL - FEV. 2012 / DEZ. 2016	13/2/2012	16/12/2016	3660	40	9	8	1	0	16	0	20	0	62,5%	40,0%	Ativo
ENGENHARIA DE ALIMENTOS - PRESENCIAL - FEV. 2013 / DEZ. 2017	27/02/2013	22/12/2017	3660	40	25	21	4	0	3	0	15	0	70,0%	7,5%	Ativo
ENGENHARIA DE ALIMENTOS - PRESENCIAL - FEV. 2014 / DEZ. 2018	17/02/2014	28/12/2018	3660	40	29	26	3	0	2	4	10	1	77,5%	5,0%	Ativo
ENGENHARIA DE ALIMENTOS - PRESENCIAL - MAR. 2015 / MAR. 2020	02/03/2015	30/03/2020	3660	40	37	23	14	0	0	3	2	0	92,5%	-	Ativo
ENGENHARIA DE ALIMENTOS - PRESENCIAL - FEV. 2016 / FEV. 2021	29/02/2016	28/02/2021	3660	40	36	36	0	0	0	0	4	0	90,0%	-	Ativo
TOTAIS				240	136	114	22	0	45	7	77	3	75,4%	18,8%	

LICENCIATURA EM FÍSICA

Ciclo	Início	Fim	CH	Vagas	EC	FR	TR	I	C	E	D	T	Eficiência	Eficiência	Situação
FÍSICA - PRESENCIAL - FEV. 2011 / DEZ. 2014	17/2/2011	19/12/2014	3030	40	9	7	2	0	9	0	21	2	45,0%	22,5%	Ativo
FÍSICA - PRESENCIAL - FEV. 2012 / DEZ. 2015	13/2/2012	18/12/2015	3030	40	6	0	6	0	10	0	27	1	40,0%	25,0%	Ativo
FÍSICA - PRESENCIAL - FEV. 2013 / DEZ. 2016	27/02/2013	16/12/2016	3030	40	11	9	2	0	3	0	31	0	35,0%	7,5%	Ativo
FÍSICA - PRESENCIAL - FEV. 2014 / DEZ. 2017	17/02/2014	29/12/2017	3030	40	15	12	3	0	0	0	17	0	37,5%	-	Ativo
FÍSICA - PRESENCIAL - MAR. 2015 / MAR. 2019	02/03/2015	30/03/2019	3030	40	27	14	13	0	0	0	4	0	67,5%	-	Ativo
FÍSICA - PRESENCIAL - FEV. 2016 / FEV. 2020	29/02/2016	28/02/2020	3030	40	21	19	2	0	0	0	8	0	52,5%	-	Ativo
TOTAIS				240	89	61	28	0	22	0	108	3	46,3%	9,2%	

LICENCIATURA EM MATEMÁTICA

Ciclo	Início	Fim	CH	Vagas	EC	FR	TR	I	C	E	D	T	Eficiência	Eficiência	Situação
MATEMÁTICA - PRESENCIAL - FEV. 2010 / DEZ. 2013	18/2/2010	13/12/2013	2810	40	2	0	2	0	15	0	27	0	42,5%	37,5%	Ativo
MATEMÁTICA - PRESENCIAL - FEV. 2011 / DEZ. 2014	09/02/2011	19/12/2014	2810	40	4	2	2	0	9	0	29	0	32,5%	22,5%	Ativo
MATEMÁTICA - PRESENCIAL - FEV. 2012 / DEZ. 2015	13/2/2012	18/12/2015	2810	40	6	2	4	0	14	0	23	0	50,0%	35,0%	Ativo
MATEMÁTICA - PRESENCIAL - FEV. 2013 / DEZ. 2016	27/02/2013	23/12/2016	2810	40	20	15	5	0	7	0	13	0	67,5%	17,5%	Ativo
MATEMÁTICA - PRESENCIAL - FEV. 2014 / DEZ. 2017	27/02/2013	29/12/2017	2810	40	27	19	8	0	0	0	15	0	67,5%	-	Ativo
MATEMÁTICA - PRESENCIAL - MAR. 2015 / MAR. 2019	02/03/2015	30/03/2019	2835	40	33	20	13	0	0	0	3	0	82,5%	-	Ativo
MATEMÁTICA - PRESENCIAL - FEV. 2016 / FEV. 2020	29/02/2016	28/02/2020	2835	40	27	26	1	0	0	0	7	0	67,5%	-	Ativo
TOTAIS				280	119	84	35	0	45	0	117	0	58,6%	16,1%	

BACHARELADO EM MEDICINA VETERINÁRIA

Ciclo	Início	Fim	CH	Vagas	EC	FR	TR	I	C	E	D	T	Eficiência	Eficiência	Situação
MEDICINA VETERINÁRIA - PRESENCIAL - FEV. 2010 / DEZ. 2014	18/02/2010	12/12/2014	4650	40	1	1	0	0	37	0	4	1	95,0%	92,5%	Ativo
MEDICINA VETERINÁRIA - PRESENCIAL - FEV. 2011 / DEZ. 2015	09/02/2011	18/12/2015	4650	40	5	4	1	0	36	0	5	1	102,5%	90,0%	Ativo
MEDICINA VETERINÁRIA - PRESENCIAL - FEV. 2012 / DEZ. 2016	13/02/2012	16/12/2016	4650	40	13	13	0	0	22	0	13	2	87,5%	55,0%	Ativo
MEDICINA VETERINÁRIA - PRESENCIAL - FEV. 2013 / DEZ. 2017	27/02/2013	22/12/2017	4650	40	34	33	1	0	2	0	7	2	90,0%	5,0%	Ativo
MEDICINA VETERINÁRIA - PRESENCIAL - FEV. 2014 / DEZ. 2018	17/02/2014	28/12/2018	4680	40	36	31	5	0	0	0	4	0	90,0%	-	Ativo
MEDICINA VETERINÁRIA - PRESENCIAL - MAR. 2015 / MAR. 2020	02/03/2015	30/03/2020	4680	40	43	40	3	0	0	0	3	0	107,5%	-	Ativo
MEDICINA VETERINÁRIA - PRESENCIAL - FEV. 2016 / FEV. 2021	29/02/2016	28/02/2021	4680	40	41	39	2	0	0	0	0	0	102,5%	-	Ativo
TOTAIS				280	173	161	12	0	97	0	36	6	96,4%	34,6%	

BACHARELADO EM AGRONOMIA

Ciclo	Início	Fim	CH	Vagas	EC	FR	TR	I	C	E	D	T	Eficiência	Eficiência	Situação
-------	--------	-----	----	-------	----	----	----	---	---	---	---	---	------------	------------	----------

INSTITUTO FEDERAL CATARINENSE

AGRONOMIA – PRESENCIAL - MAR 2015/MAR 2020	02/03/2015	30/03/2020	4560	40	36	33	3	0	0	0	3	0	90,0%	-	Ativo
AGRONOMIA – PRESENCIAL - FEV 2016/FEV 2021	29/02/2016	28/02/2021	4560	40	41	41	0	0	0	0	3	0	102,5%	-	Ativo
TOTALIS			80	77	74	3	0	0	0	6	0	96,3%	-		
TÉCNICOS (SUBSEQUENTE, CONCOMITANTE E INTEGRADO)															
TÉCNICO EM AGROPECUÁRIA															
Ciclo	Início	Fim	CH	Vagas	EC	FR	TR	I	C	E	D	T	Eficiência	Eficiência	Situação
TÉCNICO EM AGROPECUÁRIA - PRESENCIAL CONCOMITANTE - FEV. 2007 / DEZ. 2011 (*)	12/02/2007	09/12/2011	2150	97	0	0	0	0	74	0	23	0	76,3%	76,3%	Concluído
TÉCNICO EM AGROPECUÁRIA - PRESENCIAL CONCOMITANTE - FEV. 2008 / DEZ. 2012 (*)	11/02/2008	07/12/2012	2150	101	0	0	0	0	84	0	17	0	83,2%	83,2%	Concluído
TÉCNICO EM AGROPECUÁRIA - PRESENCIAL CONCOMITANTE - FEV. 2009 / DEZ. 2013 (*)	09/02/2009	13/12/2013	2150	125	0	0	0	5	91	0	17	12	76,8%	72,8%	Ativo
TÉCNICO EM AGROPECUÁRIA - PRESENCIAL - INTEGRADO - FEV. 2010 / DEZ. 2012	17/02/2010	07/12/2012	4210	140	0	0	0	0	95	0	9	26	67,9%	67,9%	Concluído
TÉCNICO EM AGROPECUÁRIA - PRESENCIAL - INTEGRADO - FEV. 2011 / DEZ. 2013	09/02/2011	13/12/2013	4210	140	0	0	0	0	97	0	14	33	69,3%	69,3%	Concluído
TÉCNICO EM AGROPECUÁRIA - PRESENCIAL - INTEGRADO - FEV. 2012 / DEZ. 2014	13/02/2012	12/12/2014	4210	140	0	0	0	0	108	0	11	29	77,1%	77,1%	Concluído
TÉCNICO EM AGROPECUÁRIA - PRESENCIAL - INTEGRADO - FEV 2013/ DEZ 2015	27/02/2013	19/12/2015	4210	140	4	4	0	0	100	0	8	28	74,3%	71,4%	Ativo
TÉCNICO EM AGROPECUÁRIA - PRESENCIAL - INTEGRADO M2- FEV 2014/ DEZ 2016	17/02/2014	21/12/2016	4170	140	25	25	0	0	76	0	7	32	72,1%	54,3%	Ativo
TÉCNICO EM AGROPECUÁRIA - PRESENCIAL - INTEGRADO - FEV. 2015 /FEV2018	18/02/2015	28/02/2018	4170	140	116	116	0	0	0	0	7	21	82,9%	-	Ativo
TÉCNICO EM AGROPECUÁRIA - PRESENCIAL - INTEGRADO - FEV. 2016 /FEV2019	15/02/2016	28/02/2019	4170	140	117	117	0	0	0	0	3	12	83,6%	-	Ativo
TOTALIS			1303	262	262	0	5	725	0	116	193	76,1%	55,6%		
TÉCNICO EM ALIMENTOS															
Ciclo	Início	Fim	CH	Vagas	EC	FR	TR	I	C	E	D	T	Eficiência	Eficiência	Situação
TÉCNICO EM ALIMENTOS - PRESENCIAL CONCOMITANTE - FEV. 2007 / DEZ. 2011 (*)	12/02/2007	16/12/2011	1620	32	0	0	0	0	22	0	10	0	68,8%	68,8%	Concluído
TÉCNICO EM ALIMENTOS - PRESENCIAL CONCOMITANTE - FEV. 2008 / DEZ. 2012 (*)	11/02/2008	14/12/2012	1620	25	0	0	0	0	13	0	12	0	52,0%	52,0%	Ativo
TÉCNICO EM ALIMENTOS - PRESENCIAL CONCOMITANTE - FEV. 2009 / DEZ. 2013 (*)	09/02/2009	13/12/2013	1620	33	0	0	0	8	23	0	2	2	93,9%	69,7%	Ativo
TÉCNICO EM ALIMENTOS - PRESENCIAL - INTEGRADO - FEV. 2012 / DEZ. 2014	13/02/2012	12/12/2014	3679	35	0	0	0	0	29	0	2	4	82,9%	82,9%	Concluído
TÉCNICO EM ALIMENTOS - PRESENCIAL - INTEGRADO - FEV. 2013 / DEZ. 2015	27/02/2013	18/12/2015	3679	35	0	0	0	0	29	0	2	4	82,9%	82,9%	Concluído
TÉCNICO EM ALIMENTOS - PRESENCIAL - INTEGRADO M2 - FEV. 2014 / DEZ. 2016	17/02/2014	21/12/2016	3760	35	2	2	0	0	29	0	3	2	88,6%	82,9%	Ativo
TÉCNICO EM ALIMENTOS - PRESENCIAL - INTEGRADO - FEV. 2015 /FEV2018	18/02/2015	28/02/2018	3780	35	31	31	0	0	0	0	0	6	88,6%	-	Ativo
TÉCNICO EM ALIMENTOS - PRESENCIAL - INTEGRADO - FEV. 2016 /FEV2019	15/02/2016	28/02/2019	3780	35	28	28	0	0	0	0	0	7	80,0%	-	Ativo
TOTALIS			265	61	61	0	8	145	0	31	25	80,8%	54,7%		
TÉCNICO EM INFORMÁTICA															
Ciclo	Início	Fim	CH	Vagas	EC	FR	TR	I	C	E	D	T	Eficiência	Eficiência	Situação
TÉCNICO EM INFORMÁTICA - PRESENCIAL - SUBSEQUENTE - SET. 2010 / JUL. 2012	24/09/2010	27/07/2012	1095	35	0	0	0	0	6	0	30	0	17,1%	17,1%	Concluído
TÉCNICO EM INFORMÁTICA - PRESENCIAL - SUBSEQUENTE - JUN. 2011 / JUL. 2013	03/06/2011	31/07/2013	1360	35	0	0	0	0	4	0	35	1	11,4%	11,4%	Concluído
TOTALIS			70	0	0	0	0	10	0	65	1	14,29%	14,29%		
TÉCNICO EM INFORMÁTICA PARA INTERNET															
Ciclo	Início	Fim	CH	Vagas	EC	FR	TR	I	C	E	D	T	Eficiência	Eficiência	Situação
TÉCNICO EM INFORMÁTICA PARA INTERNET - PRESENCIAL - INTEGRADO - FEV. 2015 /FEV2018	18/02/2015	28/02/2018	3840	35	34	34	0	0	0	0	0	1	97,1%	-	Ativo
TÉCNICO EM INFORMÁTICA PARA INTERNET - PRESENCIAL - INTEGRADO - FEV. 2016 /FEV2019	15/02/2016	28/02/2019	3610	35	27	27	0	0	0	0	0	5	77,1%	-	Ativo
TOTALIS			70	61	61	0	0	0	0	0	0	6	87,1%	-	
PROEJA															
PADEIRO CONFEITEIRO															
Ciclo	Início	Fim	CH	Vagas	EC	FR	TR	I	C	E	D	T	Eficiência	Eficiência	Situação
PADEIRO CONFEITEIRO - PRESENCIAL - PROEJA - CONCOMITANTE	08/05/2013	13/12/2013	300	18	0	0	0	0	6	0	12	0	33,3%	33,3%	Concluído
TOTALIS			18	0	0	0	0	6	0	12	0	33,3%	33,3%		
FIC															
PADEIRO CONFEITEIRO															
Ciclo	Início	Fim	CH	Vagas	EC	FR	TR	I	C	E	D	T	Eficiência	Eficiência	Situação
PADEIRO CONFEITEIRO - PRESENCIAL - SUBSEQUENTE - SET. 2012 / DEZ. 2012	05/09/2012	14/12/2012	200	25	0	0	0	0	25	0	8	0	100,0%	100,0%	Concluído
TOTALIS			25	0	0	0	0	25	0	8	0	100,0%	100,0%		
CERTIFIC															
O CÂMPUS NÃO OFERTA CURSOS DE CERTIFIC															

RESUMO DO CÂMPUS CONCÓRDIA – todos os ciclos														
Tipo do curso	nº Cursos	nº Ciclos	RM	Vagas	EC	FR	TR	I	C	E	D	T	Eficiência	Eficácia
Pós Graduação	3	3	0	126	0	0	0	0	67	21	63	0	52,3%	52,3%
Graduação	6	31	594	1.214	594	494	100	0	275	7	367	12	73,6%	41,3%
Técnicos	4	22	458	1.708	445	445	0	13	880	0	212	225	102,3%	65,0%
PROEJA	1	1	0	18	0	0	0	0	6	0	12	0	33,3%	33,3%
FIC	1	1	0	25	0	0	0	0	25	0	8	0	100,0%	100,0%
CERTIFIC	0	0	0	0	0	0	0	0	0	0	0	0	-	-
TOTAIS	15	58	1.052	3.091	1.039	939,0	100	13	1.253	28	662	237	83,2%	51,8%

ALUNOS-EQUIVALENTE					
CURSO	Ciclos	Alunos Matriculados	FECH	FEC	Aluno-Equivalente
Pós Graduação	0	0	-	1	0
Bacharelado em Engenharia de Alimentos	6	150	0,92	1,06	145,49
Licenciatura em Física	4	79	0,88	1,1	76,04
Licenciatura em Matemática	1	125	0,88	1,08	118,13
Bacharelado em Medicina Veterinária	5	178	1	1,21	215,38
Bacharelado em Agronomia	2	74	0,9	1,15	76,59
Técnico em Agropecuária Integrado	3	338	1,34	1,2	544,18
Técnico em Alimentos Integrado	3	91	1,33	1,2	145,6
Técnico em Informática para Internet Integrado	2	62	1,29	1,25	100,1
PROEJA FIC	0	0	-	1	0
FIC/CERTIFIC	0	0	-	1	0
TOTAL					1421,5

O conceito de **aluno- equivalente** e a fórmula para o cálculo foi definido pela **Portaria nº 25, de 13 de agosto de 2015 da SETEC**.

Alunos Matriculados: Definido como o aluno com a situação "Em Curso" no SISTEC em pelo menos um dia no período considerado e que não esteja retido por tempo maior que a duração de seu ciclo.

FECH (Fator de Equiparação de Carga Horária) : Carga Horária Mínima Regulamentada / (Duração do Curso em Anos) x (800 horas)

FEC (Fator de Equiparação de Carga Horária) – Cursos FIC/CERTIFIC: Carga Horária do Curso / 800 horas

FEC (Fator de Esforço de Curso) : É o ajuste da Carga Horária do Curso em função da quantidade de aulas práticas. Valores relacionados no anexo I da Portaria nº 25, de 13/08/2015 - SETEC

Aluno-Equivalente = Aluno Matriculado X FECH X FEC

FRAIBURGO**Legenda:**

EC = Em Curso: alunos frequentes + alunos trancados.

FR = Alunos efetivamente frequentando o curso.

TR = Trancado: aluno com suspensão temporária das atividades acadêmicas do curso em que está matriculado, sem perder o vínculo institucional, inclusive aluno em intercâmbio.

I = Integralizado em fase escolar (alunos estagiários): aluno que concluiu a parte teórica do curso mas está pendente com o estágio curricular obrigatório.

C = Concluído: aluno que concluiu o curso com êxito.

E = Evadido: aluno que possui mais de 25% de falta.

D = Desligado: aluno que solicita o cancelamento de sua matrícula junto à secretaria do campus.

T = Transferido: aluno transferido do IFC para outra Instituição de Ensino (Externo) ou para outro Curso (Interno).

RM = Regularmente Matriculados (EC + I).

PÓS-GRADUAÇÃO**EDUCAÇÃO COM ÊNFASE EM PRÁTICAS PEDAGÓGICAS**

Ciclo	Início	Fim	CH	Vagas	EC	FR	TR	I	C	E	D	T	Eficiência	Eficácia	Situação
EDUCAÇÃO COM ÊNFASE EM PRÁTICAS PEDAGÓGICAS - PRESENCIAL - AGO. 2014 / JUL. 2016	08/08/2014	08/07/2016	360	45	0	0	0	0	23	18	2	0	51,1%	51,1%	Ativo
EDUCAÇÃO COM ÊNFASE EM PRÁTICAS PEDAGÓGICAS - PRESENCIAL - AGO. 2016 / JUL. 2017	19/02/2016	19/02/2018	360	30	30	30	0	0	0	0	0	0	100,0%	-	Ativo
TOTAIS				75	30	30	0	0	23	18	2	0	70,7%	30,7%	

GRADUAÇÃO

O CÂMPUS NÃO OFERTA CURSOS DE GRADUAÇÃO

TÉCNICOS (SUBSEQUENTE, CONCOMITANTE E INTEGRADO)**TÉCNICO EM INFORMÁTICA**

Ciclo	Início	Fim	CH	Vagas	EC	FR	TR	I	C	E	D	T	Eficiência	Eficácia	Situação
TÉCNICO EM INFORMÁTICA - PRESENCIAL - SUBSEQUENTE - AGO. 2012 / AGO. 2014	01/08/2012	01/08/2014	1220	40	1	1	0	6	6	28	3	0	32,5%	15,0%	Ativo
TÉCNICO EM INFORMÁTICA - PRESENCIAL - CONCOMITANTE - MAR. 2013 / MAR. 2015	11/03/2013	11/03/2015	1250	40	1	1	1	2	11	20	8	0	35,0%	27,5%	Ativo
TÉCNICO EM INFORMÁTICA - PRESENCIAL - SUBSEQUENTE - AGO. 2014 / AGO. 2016	04/08/2014	04/08/2016	1220	40	9	8	1	5	2	17	6	0	40,0%	5,0%	Ativo
TÉCNICO EM INFORMÁTICA - PRESENCIAL - CONCOMITANTE - FEV. 2014 / FEV. 2016	17/02/2014	17/02/2016	1220	40	13	10	3	4	5	5	13	0	55,0%	12,5%	Ativo
TÉCNICO EM INFORMÁTICA - PRESENCIAL - SUBSEQUENTE - FEV. 2015 / FEV. 2017	09/02/2015	10/02/2017	1220	40	8	5	3	4	0	12	12	0	30,0%	-	Ativo
TÉCNICO EM INFORMÁTICA A - PRESENCIAL - INTEGRADO - FEV. 2015 / FEV. 2018	09/02/2015	09/02/2018	3630	40	26	26	0	0	0	0	0	14	65,0%	-	Ativo
TÉCNICO EM INFORMÁTICA B - PRESENCIAL - INTEGRADO - FEV. 2015 / FEV. 2018	09/02/2015	08/02/2018	3630	40	28	28	0	0	0	0	1	10	70,0%	-	Ativo
TÉCNICO EM INFORMÁTICA - PRESENCIAL - SUBSEQUENTE - FEV. 2016 / FEV. 2018	15/02/2016	15/02/2018	1220	40	15	15	0	0	0	10	5	0	37,5%	-	Ativo
TÉCNICO EM INFORMÁTICA A - PRESENCIAL - INTEGRADO - FEV. 2016 / FEV. 2019	15/02/2016	15/02/2019	3630	40	33	33	0	0	0	0	0	7	82,5%	-	Ativo
TÉCNICO EM INFORMÁTICA B - PRESENCIAL - INTEGRADO - FEV. 2016 / FEV. 2019	15/02/2016	16/02/2019	3630	40	34	34	0	0	0	1	0	5	85,0%	-	Ativo
TOTAIS				400	168	160	8	21	24	93	48	36	57,5%	6,0%	

TÉCNICO EM SEGURANÇA DO TRABALHO

Ciclo	Início	Fim	CH	Vagas	EC	FR	TR	I	C	E	D	T	Eficiência	Eficácia	Situação
TÉCNICO EM SEGURANÇA DO TRABALHO - PRESENCIAL - SUBSEQUENTE - AGO. 2012 / AGO. 2014	01/08/2012	01/08/2014	1565	40	0	0	0	2	26	22	3	0	70,0%	65,0%	Ativo
TÉCNICO EM SEGURANÇA DO TRABALHO - PRESENCIAL - SUBSEQUENTE - FEV. 2013 / FEV. 2015	27/02/2013	27/02/2015	1565	40	1	1	0	0	23	17	4	0	60,0%	57,5%	Ativo
TÉCNICO EM SEGURANÇA DO TRABALHO - PRESENCIAL - SUBSEQUENTE - AGO. 2014 / AGO. 2016	04/08/2014	04/08/2016	1400	40	4	1	3	4	12	21	7	0	50,0%	30,0%	Ativo
TÉCNICO EM SEGURANÇA DO TRABALHO - PRESENCIAL - SUBSEQUENTE - FEV. 2015 / FEV. 2017	09/02/2015	10/02/2017	1400	40	6	5	1	17	0	12	7	0	57,5%	-	Ativo
TÉCNICO EM SEGURANÇA DO TRABALHO - PRESENCIAL - SUBSEQUENTE - FEV. 2016 / FEV. 2018	15/02/2016	15/02/2018	1400	40	30	25	5	0	0	1	11	0	75,0%	-	Ativo
TOTAIS				200	41	32	9	23	61	73	32	0	63,8%	30,5%	

PROEJA**Operador de Computador**

Ciclo	Início	Fim	CH	Vagas	EC	FR	TR	I	C	E	D	T	Eficiência	Eficácia	Situação
Operador de Computador	01/08/2016	01/08/2018	1410	25	18	18	0	0	0	0	4	0	72,0%	-	Ativo
TOTAIS				25	18	18	0	0	0	0	4	0	72,0%	-	

FIG**MATEMÁTICA BÁSICA PARA PASSAR DE ANO**

Ciclo	Início	Fim	CH	Vagas	EC	FR	TR	I	C	E	D	T	Eficiência	Eficácia	Situação
Matemática Básica para Passar de Ano - Concomitante - Nov/2016 - Dez/2016	16/12/2016	20/12/2016	80h	40	0	0	0	0	6	0	11	0	15,0%	15,0%	Concluído
TOTAIS				40	0	0	0	0	6	0	11	0	15,0%	15,0%	

INFORMÁTICA BÁSICA PARA 3ª IDADE

Ciclo	Início	Fim	CH	Vagas	EC	FR	TR	I	C	E	D	T	Eficiência	Eficácia	Situação
FORMAÇÃO INICIAL EM INFORMÁTICA BÁSICA PARA 3ª IDADE - PRESENCIAL - SUBSEQUENTE - ABR.2016/AGO.2016	11/04/2016	03/08/2016	160	35	0	0	0	0	13	0	20	0	37,1%	37,1%	Concluído
TOTAIS				35	0	0	0	0	13	0	20	0	37,1%	37,1%	

AGENTE COMUNITÁRIO DE SAÚDE

Ciclo	Início	Fim	CH	Vagas	EC	FR	TR	I	C	E	D	T	Eficiência	Eficácia	Situação
CURSO DE QUALIFICAÇÃO PROFISSIONAL - AGENTE COMUNITÁRIO DE SAÚDE	05/04/16	30/11/16	400	55	0	0	0	0	47	0	12	0	85,5%	85,5%	Concluído
TOTAIS				55	0	0	0	0	47	0	12	0	85,5%	85,5%	

CANTARIAR

Ciclo	Início	Fim	CH	Vagas	EC	FR	TR	I	C	E	D	T	Eficiência	Eficácia	Situação
Curso de Qualificação Profissional - CANTARIAR	01/08/2016	05/12/2016	80	40	0	0	0	0	12	0	19	0	30,0%	30,0%	Concluído
TOTAIS				40	0	0	0	0	12	0	19	0	30,0%	30,0%	

ADMINISTRADOR DE SISTEMAS LINUX

Ciclo	Início	Fim	CH	Vagas	EC	FR	TR	I	C	E	D	T	Eficiência	Eficácia	Situação
Curso de Qualificação Profissional - ADMINISTRADOR DE SISTEMAS LINUX 6	01/08/2016	13/12/2016	160	40	0	0	0	0	5	0	22	0	12,5%	12,5%	Concluído
TOTAIS				40	0	0	0	0	5	0	22	0	12,5%	12,5%	

AGENTE DE PROJETOS SOCIAIS

Ciclo	Início	Fim	CH	Vagas	EC	FR	TR	I	C	E	D	T	Eficiência	Eficácia	Situação
Curso de Qualificação Profissional - AGENTE DE PROJETOS SOCIAIS	01/08/2016	14/12/2016	200	40	0	0	0	0	15	0	16	0	37,5%	37,5%	Concluído
TOTAIS				40	0	0	0	0	15	0	16	0	37,5%	37,5%	

AUXILIAR ADMINISTRATIVO

Ciclo	Início	Fim	CH	Vagas	EC	FR	TR	I	C	E	D	T	Eficiência	Eficácia	Situação
Curso de Qualificação Profissional - AUXILIAR ADMINISTRATIVO	01/08/2016	07/12/2016	200	80	0	0	0	0	42	0	32	0	52,5%	52,5%	Concluído

INSTITUTO FEDERAL CATARINENSE

TOTAIS	80	0	0	0	0	42	0	32	0	52,5%	52,5%
CERTIFIC											
O CÂMPUS NÃO OFERTA CURSOS DE CERTIFIC											

RESUMO DO CÂMPUS FRAIBURGO – todos os ciclos														
Tipo do curso	nº Cursos	nº Ciclos	RM	Vagas	EC	FR	TR	I	C	E	D	T	Eficiência	Eficácia
Pós Graduação	1	2	30	75	30	30	0	0	23	18	2	0	75,6%	51,1%
Graduação	0	0	0	0	0	0	0	0	0	0	0	0	-	-
Técnicos	2	15	253	600	209	192	17	44	85	166	80	36	56,3%	41,9%
PROEJA	1	1	18	25	18	18	0	0	0	0	4	0	72,0%	-
FIC	7	7	0	330	0	0	0	0	140	0	132	0	38,6%	38,6%
CERTIFIC	0	0	0	0	0	0	0	0	0	0	0	0	-	-
TOTAIS	11	25	301	1030	257	240	17	44	248	184	218	36	50,6%	40,8%

ALUNOS-EQUIVALENTE					
Tipo do curso	Ciclos	Alunos Matriculados	FECH	FEC	Aluno-Equivalente
Pós Graduação – Educação com Ênfase em Práticas Pedagógicas	2	30	0,23	1	6,75
Graduação	-	0	-	-	0
Técnico em Informática – Integrado	4	122	1,33	1,25	203,33
Técnico em Informática - Subsequente/Concomitante	4	56	0,75	1,25	52,5
Técnico em Segurança do Trabalho Subsequente	3	59	0,75	1,11	49,12
PROEJA Operador de Computador	1	18	0,5	1	9
FIC	7	0	***	1	0
TOTAL					320,7

O conceito de **aluno-equivalente** e a fórmula para o cálculo foi definido pela **Portaria nº 25, de 13 de agosto de 2015 da SETEC**.

Alunos Matriculados: Definido como o aluno com a situação "Em Curso" no SISTEC em pelo menos um dia no período considerado e que não esteja retido por tempo maior que a duração de seu ciclo.

FECH (Fator de Equiparação de Carga Horária) : Carga Horária Mínima Regulamentada / (Duração do Curso em Anos) x (800 horas)

FECH (Fator de Equiparação de Carga Horária) – Cursos FIC/CERTIFIC: Carga Horária do Curso / 800 horas

FEC (Fator de Esforço de Curso) : É o ajuste da Carga Horária do Curso em função da quantidade de aulas práticas. Valores relacionados no anexo I da Portaria nº 25, de 13/08/2015 - SETEC

Aluno-Equivalente = Aluno Matriculado X FECH X FEC

***** Para os cursos FIC foram feitos os cálculos para alunos-equivalente separadamente, e depois somados, devido a quantidade de cursos.**

IBIRAMA**Legenda:**

EC = Em Curso: alunos frequentes + alunos trancados.

FR = Alunos efetivamente frequentando o curso.

TR = Trancado: aluno com suspensão temporária das atividades acadêmicas do curso em que está matriculado, sem perder o vínculo institucional, inclusive aluno em intercâmbio.

I = Integralizado em fase escolar (alunos estagiários): aluno que concluiu a parte teórica do curso mas está pendente com o estágio curricular obrigatório.

C = Concluído: aluno que concluiu o curso com êxito.

E = Evadido: aluno que possui mais de 25% de falta.

D = Desligado: aluno que solicita o cancelamento de sua matrícula junto à secretaria do campus.

T = Transferido: aluno transferido do IFC para outra Instituição de Ensino (Externo) ou para outro Curso (Interno).

RM = Regularmente Matriculados (EC + I).

PÓS-GRADUAÇÃO**EDUCAÇÃO E INTERDISCIPLINARIDADE**

Ciclo	Início	Fim	CH	Vagas	EC	FR	TR	I	C	E	D	T	Eficiência	Eficácia	Situação
EDUCAÇÃO E INTERDISCIPLINARIDADE – PRESENCIAL – MAR. 2016 / MAR. 2017	16/03/16	18/03/17	360	30	26	26	0	0	0	0	3	0	86,67%	-	Ativo
TOTAIS				30	26	26	0	0	0	0	3	0	86,67%	-	

GRADUAÇÃO**TECNOLOGIA DESIGN DE MODA**

Ciclo	Início	Fim	CH	Vagas	EC	FR	TR	I	C	E	D	T	Eficiência	Eficácia	Situação
SUPERIOR EM DESIGN DE MODA – PRESENCIAL – FEV. 2014 / FEV. 2017	10/02/14	10/02/17	1.860	30	7	5	2	0	13	0	10	0	66,67%	43,33%	Ativo
SUPERIOR EM DESIGN DE MODA – PRESENCIAL – FEV. 2015 / FEV. 2018	19/02/15	09/02/18	1.860	30	20	17	3	0	0	0	11	0	66,67%	-	Ativo
SUPERIOR EM DESIGN DE MODA – PRESENCIAL – FEV. 2016 / FEV. 2019	29/02/16	28/02/19	1.860	30	26	25	1	0	0	0	7	0	86,67%	-	Ativo
TOTAIS				90	53	47	6	0	13	0	28	0	73,33%	14,44%	

TÉCNICOS (SUBSEQUENTE, CONCOMITANTE E INTEGRADO)**TÉCNICO EM ADMINISTRAÇÃO**

Ciclo	Início	Fim	CH	Vagas	EC	FR	TR	I	C	E	D	T	Eficiência	Eficácia	Situação
TÉCNICO EM ADMINISTRAÇÃO - PRESENCIAL – INTEGRADO - FEV. 2014 / FEV. 2017	10/02/2014	10/02/2017	3200	30	0	0	0	0	26	0	0	5	86,67%	86,67%	Concluído
TÉCNICO EM ADMINISTRAÇÃO - PRESENCIAL – INTEGRADO - FEV. 2015 / FEV. 2018	09/02/2015	09/02/2018	3200	30	23	23	0	0	0	0	0	5	76,67%	-	Ativo
TÉCNICO EM ADMINISTRAÇÃO - PRESENCIAL – INTEGRADO - FEV. 2016 / FEV. 2019	15/02/2016	15/02/2019	3520	30	28	28	0	0	0	0	0	3	93,33%	-	Ativo
TOTAIS				90	51	51	0	0	26	0	0	13	85,56%	28,89%	

TÉCNICO EM ELETROMECÂNICA

Ciclo	Início	Fim	CH	Vagas	EC	FR	TR	I	C	E	D	T	Eficiência	Eficácia	Situação
TÉCNICO EM ELETROMECÂNICA - PRESENCIAL - INTEGRADO - FEV. 2012 / DEZ. 2014	13/02/2012	31/12/2014	3600	30	0	0	0	0	8	0	2	7	26,67%	26,67%	Concluído
TÉCNICO EM ELETROMECÂNICA - PRESENCIAL - SUBSEQUENTE - FEV. 2012 / DEZ. 2013	13/02/2012	31/12/2013	1200	35	0	0	0	0	12	0	24	0	34,29%	34,29%	Concluído
TÉCNICO EM ELETROMECÂNICA - PRESENCIAL - SUBSEQUENTE - FEV. 2013 / FEV. 2015	18/02/2013	18/02/2015	1200	30	0	0	0	0	7	0	24	0	23,33%	23,33%	Concluído
TÉCNICO EM ELETROMECÂNICA - PRESENCIAL - INTEGRADO - FEV. 2013 / FEV. 2016	18/02/2013	18/02/2016	3680	30	0	0	0	0	11	0	3	8	36,67%	36,67%	Concluído
TOTAIS				125	0	0	0	0	38	0	53	15	30,40%	30,40%	

TÉCNICO EM INFORMÁTICA

Ciclo	Início	Fim	CH	Vagas	EC	FR	TR	I	C	E	D	T	Eficiência	Eficácia	Situação
TÉCNICO EM INFORMÁTICA - PRESENCIAL - SUBSEQUENTE - IBIRAMA - FEV. 2011 / DEZ. 2012	16/02/2011	14/12/2012	1600	40	0	0	0	0	6	0	39	0	15,00%	15,00%	Concluído
TÉCNICO EM INFORMÁTICA - PRESENCIAL - INTEGRADO - FEV. 2012 / DEZ. 2014	13/02/2012	31/12/2014	3600	30	0	0	0	0	14	0	2	11	46,67%	46,67%	Concluído
TÉCNICO EM INFORMÁTICA - PRESENCIAL - INTEGRADO - FEV. 2014 / FEV. 2017	10/02/2014	10/02/2017	3680	30	2	2	0	0	22	0	0	6	80,00%	73,33%	Ativo
TÉCNICO EM INFORMÁTICA - PRESENCIAL - INTEGRADO - FEV. 2015 / MAR. 2018	09/02/2015	09/03/2018	3680	30	20	20	0	0	0	0	1	8	66,67%	-	Ativo
TÉCNICO EM INFORMÁTICA - PRESENCIAL - INTEGRADO - FEV. 2016 / FEV. 2019	15/02/2016	15/02/2019	3600	60	38	38	0	0	0	0	1	11	63,33%	-	Ativo
TOTAIS				190	60	60	0	0	42	0	43	36	53,68%	22,11%	

TÉCNICO EM VESTUÁRIO

Ciclo	Início	Fim	CH	Vagas	EC	FR	TR	I	C	E	D	T	Eficiência	Eficácia	Situação
TÉCNICO EM VESTUÁRIO - PRESENCIAL - INTEGRADO - FEV. 2011 / DEZ. 2013	28/02/2011	13/12/2013	3840	40	0	0	0	0	12	0	9	4	30,00%	30,00%	Ativo
TÉCNICO EM VESTUÁRIO - PRESENCIAL - SUBSEQUENTE - FEV. 2012 / DEZ. 2013	13/02/2012	31/12/2013	1440	30	0	0	0	0	15	0	20	0	50,00%	50,00%	Concluído
TÉCNICO EM VESTUÁRIO - PRESENCIAL - INTEGRADO - FEV. 2013 / FEV. 2016	18/02/2013	18/02/2016	3680	30	1	1	0	0	22	0	1	5	76,67%	73,33%	Ativo
TÉCNICO EM VESTUÁRIO - PRESENCIAL - SUBSEQUENTE - FEV. 2013 / MAR. 2015	18/02/2013	18/03/2015	1200	30	0	0	0	0	7	0	15	0	23,33%	23,33%	Concluído
TÉCNICO EM VESTUÁRIO - PRESENCIAL - INTEGRADO - FEV. 2014 / FEV. 2017	10/02/2014	10/02/17	3680	30	3	3	0	0	20	1	1	6	76,67%	66,67%	Ativo
TÉCNICO EM VESTUÁRIO - PRESENCIAL - INTEGRADO - FEV. 2015 / MAR. 2018	09/02/15	09/03/18	3680	30	5	5	0	0	0	0	0	1	16,67%	-	Ativo
TÉCNICO EM VESTUÁRIO - PRESENCIAL - INTEGRADO - FEV. 2016 / FEV. 2019	15/02/16	15/02/2019	3680	30	11	11	0	0	0	1	1	7	36,67%	-	Ativo
TOTAIS				220	20	20	0	0	76	2	47	23	43,64%	34,55%	

EAD

O CÂMPUS NÃO OFERTA CURSOS DE EAD

PROEJA**ADMINISTRAÇÃO COMERCIAL**

Ciclo	Início	Fim	CH	Vagas	EC	FR	TR	I	C	E	D	T	Eficiência	Eficácia	Situação
ADMINISTRAÇÃO COMERCIAL - PROEJA - PRESENCIAL - INTEGRADO - MAR. 2016 / MAR. 2018	07/03/16	07/03/18	1.460	30	7	7	0	0	0	0	7	0	23,33%	-	Ativo
TOTAIS				30	7	7	0	0	0	0	7	0	23,33%	-	

FIG**LIBRAS BÁSICO**

Ciclo	Início	Fim	CH	Vagas	EC	FR	TR	I	C	E	D	T	Eficiência	Eficácia	Situação
LÍNGUA BRASILEIRA DE SINAIS - LIBRAS BÁSICO - PRESENCIAL - SUBSEQUENTE - ABR. 16 / MAR. 17	01/04/16	17/03/17	200	25	24	24	0	0	0	0	2	0	96,00%	-	Ativo
TOTAIS				25	24	24	0	0	0	0	2	0	96,00%	-	

CERTIFIC

O CÂMPUS NÃO OFERTA CURSOS DE CERTIFIC

RESUMO DO CÂMPUS IBIRAMA – todos os ciclos														
Tipo do curso	nº Cursos	nº Ciclos	RM	Vagas	EC	FR	TR	I	C	E	D	T	Eficiência	Eficiência
Pós Graduação	1	1	26	30	26	26	0	0	0	0	3	0	76,7%	43,3%
Graduação	1	3	53	90	53	47	6	0	13	0	28	0	73,3%	43,3%
Técnicos	4	19	131	625	131	131	0	0	182	2	143	87	50,5%	45,1%
PROEJA	1	1	7	30	7	7	0	0	0	0	7	0	23,3%	23,3%
FIC	1	1	24	25	24	24	0	0	0	0	2	0	96,0%	-
CERTIFIC	0	0	0	0	0	0	0	0	0	0	0	0	-	-
TOTAIS	8	25	241	800	241	235	6	0	195	2	183	87	51,0%	44,0%

ALUNOS-EQUIVALENTE					
CURSOS	Ciclos	Alunos Matriculados	FECH	FEC	Aluno-Equivalente
Pós Graduação Educação e Interdisciplinaridade	1	26	0,45	1	11,7
Tecnologias em Design de Moda	3	66	0,67	1,15	50,6
Técnico em Administração Integrado	3	77	1,29	1,1	109,4
Técnico em Informática Integrado	3	83	1,33	1,25	138,33
Técnico em Eletromecânica Integrado	1	0	1,33	1,27	0
Técnico em Vestuário Integrado	4	40	1,33	1,27	67,73
PROEJA FIC	1	8	1,95	1	15,6
FIC – Libras Básico	1	24	0,25	1	6
TOTAL					399,37

O conceito de **aluno-equivalente** e a fórmula para o cálculo foi definido pela **Portaria nº 25, de 13 de agosto de 2015 da SETEC**.

Alunos Matriculados: Definido como o aluno com a situação "Em Curso" no SISTEC em pelo menos um dia no período considerado e que não esteja retido por tempo maior que a duração de seu ciclo.

FECH (Fator de Equiparação de Carga Horária): Carga Horária Mínima Regulamentada / (Duração do Curso em Anos) x (800 horas)

FECH (Fator de Equiparação de Carga Horária) – Cursos FIC/CERTIFIC: Carga Horária do Curso / 800 horas

FEC (Fator de Esforço de Curso): É o ajuste da Carga Horária do Curso em função da quantidade de aulas práticas. Valores relacionados no anexo I da Portaria nº 25, de 13/08/2015 - SETEC

Aluno-Equivalente = Aluno Matriculado X FECH X FEC

LUZERNA**Legenda:**

EC = Em Curso: alunos frequentes + alunos trancados.

FR = Alunos efetivamente frequentando o curso.

TR = Trancado: aluno com suspensão temporária das atividades acadêmicas do curso em que está matriculado, sem perder o vínculo institucional, inclusive aluno em intercâmbio.

I = Integralizado em fase escolar (alunos estagiários): aluno que concluiu a parte teórica do curso mas está pendente com o estágio curricular obrigatório.

C = Concluído: aluno que concluiu o curso com êxito.

E = Evadido: aluno que possui mais de 25% de falta.

D = Desligado: aluno que solicita o cancelamento de sua matrícula junto à secretaria do campus.

T = Transferido: aluno transferido do IFC para outra Instituição de Ensino (Externo) ou para outro Curso (Interno).

RM = Regularmente Matriculados (EC + I).

PÓS-GRADUAÇÃO

O CÂMPUS NÃO OFERTA CURSOS DE PÓS-GRADUAÇÃO

GRADUAÇÃO**ENGENHARIA DE CONTROLE E AUTOMAÇÃO**

Ciclo	Início	Fim	CH	Vagas	EC	FR	TR	I	C	E	D	T	Eficiência	Efêcia	Situação
ENGENHARIA DE CONTROLE E AUTOMAÇÃO - PRESENCIAL - AGO. 2011 / AGO. 2016	15/08/2011	15/08/2016	3690	40	15	13	2	0	0	20	5	3	37,5%	-	Ativo
ENGENHARIA DE CONTROLE E AUTOMAÇÃO - PRESENCIAL - FEV. 2012 / FEV. 2017	13/02/2012	13/02/2017	3730	40	18	15	3	0	0	17	5	3	45,0%	-	Ativo
ENGENHARIA DE CONTROLE E AUTOMAÇÃO - PRESENCIAL - FEV. 2013 / DEZ. 2017	25/02/2013	22/12/2017	3730	40	13	12	1	0	0	12	15	3	32,5%	-	Ativo
ENGENHARIA DE CONTROLE E AUTOMAÇÃO - PRESENCIAL - FEV. 2014 / DEZ. 2018	24/02/2014	20/12/2018	3730	40	29	24	5	0	0	3	10	0	72,5%	-	Ativo
ENGENHARIA DE CONTROLE E AUTOMAÇÃO - PRESENCIAL - MAR. 2015 / DEZ. 2020	02/03/2015	31/12/2020	3760	40	26	19	7	0	0	0	9	3	65,0%	-	Ativo
ENGENHARIA DE CONTROLE E AUTOMAÇÃO - PRESENCIAL - FEV. 2016 / DEZ. 2020	26/02/2016	31/12/2020	3760	40	37	37	0	0	0	1	3	1	92,5%	-	Ativo
TOTAIS				240	138	120	18	0	0	53	47	13	57,5%	-	

ENGENHARIA MECÂNICA

Ciclo	Início	Fim	CH	Vagas	EC	FR	TR	I	C	E	D	T	Eficiência	Efêcia	Situação
ENGENHARIA MECÂNICA - PRESENCIAL - JUL. 2013 / FEV. 2018	29/07/2013	01/02/2018	3945	40	28	21	7	0	0	10	2	1	70,0%	-	Ativo
ENGENHARIA MECÂNICA - PRESENCIAL - AGO. 2014 / JUL. 2019	04/08/2014	30/07/2019	3945	40	39	33	6	0	0	3	2	0	97,5%	-	Ativo
ENGENHARIA MECÂNICA - PRESENCIAL - AGO. 2015 / JUL. 2020	03/08/2015	30/07/2020	3945	40	37	33	4	0	0	3	4	0	92,5%	-	Ativo
ENGENHARIA MECÂNICA - PRESENCIAL - AGO. 2016 / JUL. 2021	01/08/2016	31/07/2021	3670	40	40	40	0	0	0	2	1	0	100,0%	-	Ativo
TOTAIS				160	144	127	17	0	0	18	9	1	90,0%	-	

TÉCNICO (SUBSEQUENTE, CONCOMITANTE E INTEGRADO)**TÉCNICO EM AUTOMAÇÃO INDUSTRIAL**

Ciclo	Início	Fim	CH	Vagas	EC	FR	TR	I	C	E	D	T	Eficiência	Efêcia	Situação
TÉCNICO EM AUTOMAÇÃO INDUSTRIAL - PRESENCIAL - SUBSEQUENTE - AGO. 2010 / AGO. 2012	02/08/2010	02/08/2012	1605	40	0	0	0	0	3	19	0	0	7,5%	7,5%	Ativo
TÉCNICO EM AUTOMAÇÃO INDUSTRIAL - PRESENCIAL - SUBSEQUENTE - MAR. 2010 / MAR. 2012	25/03/2010	25/03/2012	1605	40	0	0	0	0	7	36	1	0	17,5%	17,5%	Ativo
TÉCNICO EM AUTOMAÇÃO INDUSTRIAL - PRESENCIAL CONCOMITANTE - MAR. 2010 / MAR. 2012	25/03/2010	25/03/2012	1405	40	0	0	0	0	8	26	0	0	20,0%	20,0%	Ativo
TÉCNICO EM AUTOMAÇÃO INDUSTRIAL - PRESENCIAL - SUBSEQUENTE - FEV. 2011 / FEV. 2013	21/02/2011	21/02/2013	1605	30	0	0	0	0	7	25	1	0	23,3%	23,3%	Ativo
TÉCNICO EM AUTOMAÇÃO INDUSTRIAL - PRESENCIAL - SUBSEQUENTE - FEV. 2012 / FEV. 2014	14/02/2012	14/02/2014	1600	30	1	1	0	2	3	24	1	0	20,0%	10,0%	Ativo
TÉCNICO EM AUTOMAÇÃO INDUSTRIAL - PRESENCIAL - SUBSEQUENTE - FEV. 2013 / JUL. 2015	25/02/2013	24/07/2015	1600	30	0	0	0	4	2	20	4	0	20,0%	6,7%	Ativo
TÉCNICO EM AUTOMAÇÃO INDUSTRIAL - PRESENCIAL - SUBSEQUENTE - FEV. 2014 / JUL. 2016	24/02/2014	30/07/2016	1600	35	5	5	0	1	0	16	5	0	17,1%	-	Ativo
TÉCNICO EM AUTOMAÇÃO INDUSTRIAL - PRESENCIAL - INTEGRADO - FEV. 2014 / DEZ. 2016	24/02/2014	30/12/2016	3800	40	2	2	0	0	22	1	0	15	60,0%	55,0%	Ativo
TÉCNICO EM AUTOMAÇÃO INDUSTRIAL - PRESENCIAL - SUBSEQUENTE - MAR. 2015 / AGO. 2017	02/03/2015	03/08/2017	1600	35	8	7	1	0	0	9	3	0	22,9%	-	Ativo
TÉCNICO EM AUTOMAÇÃO INDUSTRIAL - PRESENCIAL - INTEGRADO - FEV. 2015 / DEZ. 2017	09/02/2015	31/12/2017	3630	40	20	20	0	0	0	1	0	11	50,0%	-	Ativo
TÉCNICO EM AUTOMAÇÃO INDUSTRIAL - PRESENCIAL - SUBSEQUENTE - FEV. 2016 / DEZ. 2017	15/02/2016	31/12/2017	1600	30	25	23	2	0	0	4	1	0	83,3%	-	Ativo
TÉCNICO EM AUTOMAÇÃO INDUSTRIAL - PRESENCIAL - INTEGRADO - FEV. 2015 / DEZ. 2017	15/05/2016	31/12/2018	3740	40	38	38	0	0	0	0	0	2	95,0%	-	Ativo
TOTAIS				430	99	96	3	7	52	181	16	28	36,7%	12,1%	

TÉCNICO EM MECÂNICA															
Ciclo	Início	Fim	CH	Vagas	EC	FR	TR	I	C	E	D	T	Eficiência	Efêcia	Situação
TÉCNICO EM MECÂNICA - PRESENCIAL - SUBSEQUENTE - AGO. 2010 / AGO. 2012	02/08/2010	02/08/2012	1610	40	0	0	0	0	6	17	0	0	15,0%	15,0%	Ativo
TÉCNICO EM MECÂNICA - PRESENCIAL - SUBSEQUENTE - MAR. 2010 / MAR. 2012	25/03/2010	25/03/2012	1610	40	0	0	0	0	17	25	0	0	42,5%	42,5%	Ativo
TÉCNICO EM MECÂNICA - PRESENCIAL CONCOMITANTE - ABR. 2010 / ABR. 2012	05/04/2010	05/04/2012	1610	59	0	0	0	0	6	29	0	0	10,2%	10,2%	Ativo
TÉCNICO EM MECÂNICA - PRESENCIAL - SUBSEQUENTE - FEV. 2011 / FEV. 2013	21/02/2011	21/02/2013	1610	30	0	0	0	1	10	19	0	0	36,7%	33,3%	Ativo
TÉCNICO EM MECÂNICA - PRESENCIAL CONCOMITANTE - FEV. 2011 / FEV. 2013	21/02/2011	21/02/2013	1610	30	0	0	0	0	9	11	1	0	30,0%	30,0%	Ativo
TÉCNICO EM MECÂNICA - PRESENCIAL - SUBSEQUENTE - FEV. 2012 / FEV. 2014	13/02/2012	13/02/2014	1600	30	0	0	0	1	4	23	2	0	16,7%	13,3%	Ativo
TÉCNICO EM MECÂNICA - PRESENCIAL - SUBSEQUENTE - FEV. 2013 / JUL. 2015	25/02/2013	24/07/2015	1600	30	1	0	1	2	11	13	3	0	46,7%	36,7%	Ativo
TÉCNICO EM MECÂNICA - PRESENCIAL - SUBSEQUENTE - FEV. 2014 / JUL. 2016	24/02/2014	30/07/2016	1600	35	1	1	0	3	3	13	5	0	20,0%	8,6%	Ativo
TÉCNICO EM MECÂNICA - PRESENCIAL - SUBSEQUENTE - MAR. 2015 / AGO. 2017	02/03/2015	03/08/2017	1600	35	14	14	0	0	0	9	5	0	40,0%	-	Ativo
TÉCNICO EM MECÂNICA - PRESENCIAL - SUBSEQUENTE - FEV. 2016 / DEZ. 2017	15/02/2016	31/12/2017	1430	35	25	24	1	0	0	8	2	0	71,4%	-	Ativo
TOTAIS				364	41	39	2	7	66	167	18	0	31,3%	18,1%	
TÉCNICO EM SEGURANÇA DO TRABALHO															
Ciclo	Início	Fim	CH	Vagas	EC	FR	TR	I	C	E	D	T	Eficiência	Efêcia	Situação
TÉCNICO EM SEGURANÇA DO TRABALHO - PRESENCIAL - SUBSEQUENTE - AGO. 2010 / AGO. 2012	03/08/2010	03/08/2012	1800	40	0	0	0	0	7	25	1	1	17,5%	17,5%	Ativo
TÉCNICO EM SEGURANÇA DO TRABALHO - PRESENCIAL - SUBSEQUENTE - MAR. 2010 / MAR. 2012	25/03/2010	25/03/2012	1800	40	0	0	0	0	18	26	1	1	45,0%	45,0%	Ativo
TÉCNICO EM SEGURANÇA DO TRABALHO 2 - PRESENCIAL - SUBSEQUENTE - FEV. 2011 / FEV. 2013	21/02/2011	21/02/2013	1550	30	0	0	0	1	12	17	0	0	43,3%	40,0%	Ativo
TÉCNICO EM SEGURANÇA DO TRABALHO - PRESENCIAL - INTEGRADO - FEV. 2014 / DEZ. 2016	24/02/2014	30/12/2016	3860	40	2	2	0	0	14	1	0	12	40,0%	35,0%	Ativo
TÉCNICO EM SEGURANÇA DO TRABALHO - PRESENCIAL - INTEGRADO - FEV. 2015 / DEZ. 2017	09/02/2015	31/12/2017	3630	40	19	19	0	0	0	0	0	1	47,5%	-	Ativo
TÉCNICO EM SEGURANÇA DO TRABALHO - PRESENCIAL - INTEGRADO - FEV. 2016 / DEZ. 2018	15/02/2016	31/12/2018	3740	40	34	34	0	0	0	0	0	4	85,0%	-	Ativo
TOTAIS				230	55	55	0	1	51	69	2	19	46,5%	22,2%	
PROEJA															
O CÂMPUS NÃO OFERTA CURSOS DE PROEJA															
FIC															
AUXILIAR DE MANUTENÇÃO MECÂNICA INDUSTRIAL															
Ciclo	Início	Fim	CH	Vagas	EC	FR	TR	I	C	E	D	T	Eficiência	Efêcia	Situação
AUXILIAR DE MANUTENÇÃO MECÂNICA INDUSTRIAL - PRESENCIAL - OUT. 2016 / DEZ. 2016	03/10/16	21/12/2016	160	30	13	13	0	0	0	0	0	0	43,3%	-	Ativo
TOTAIS				30	13	13	0	0	0	0	0	0	43,3%	-	
CERTIFIC															
Ciclo	Início	Fim	CH	Vagas	EC	FR	TR	I	C	E	D	T	Eficiência	Efêcia	Situação
CERTIFIC - PRESENCIAL - SUBSEQUENTE - NOV. 2013 / MAR. 2014	18/11/2013	31/03/2014	40	15	0	0	0	0	11	1	0	0	73,3%	73,3%	Ativo
TOTAIS				15	0	0	0	0	11	1	0	0	73,3%	73,3%	

RESUMO DO CÂMPUS LUZERNA – todos os ciclos														
Tipo do curso	nº Cursos	nº Ciclos	RM	Vagas	EC	FR	TR	I	C	E	D	T	Eficiência	Efêcia
Pós Graduação	0	0	0	0	0	0	0	0	0	0	0	0	-	-
Graduação	2	10	282	400	282	247	35	0	0	71	56	14	63,2%	-
Técnicos	3	28	210	1.024	195	190	5	15	169	417	36	47	37,3%	24,6%
PROEJA	0	0	0	0	0	0	0	0	0	0	0	0	-	-
FIC	1	1	13	30	13	13	0	0	0	0	0	0	43,3%	-
CERTIFIC	1	1	0	15	0	0	0	0	11	1	0	0	73,3%	73,3%
TOTAIS	7	40	505	1469	490	450	40	15	180	469	92	61	43,7%	73,3%

ALUNO-EQUIVALENTE					
Tipo do curso	Ciclos	Alunos Matriculados	FECH	FEC	Aluno-Equivalente
Pós Graduação	0	0	-	-	0
Engenharia de Controle e Automação	6	129	0,9	1,19	138,16
Engenharia Mecânica	3	144	0,9	1,16	150,34
Técnico em Automação Industrial Integrado	3	82	1,33	1,27	138,85
Técnico em Automação Industrial Subsequente/Concomitante (2,5 anos)	2	13	0,6	1,27	9,91
Técnico em Automação Industrial Subsequente/Concomitante (2 anos)	1	25	0,75	1,27	23,81
Técnico em Mecânica Subsequente (2,5 anos)	2	15	0,61	1,27	11,62
Técnico em Mecânica Subsequente (2 anos)	1	25	0,76	1,27	24,21
Técnico em Segurança do Trabalho Integrado	3	69	1,33	1,11	102,12
PROEJA FIC	0	0	-	1	0
FIC/CERTIFIC	1	13	0,2	1	2,6
TOTAL					601,62

O conceito de aluno- equivalente e a fórmula para o cálculo foi definido pela Portaria nº 25, de 13 de agosto de 2015 da SETEC.

Alunos Matriculados: Definido como o aluno com a situação "Em Curso" no SISTEC em pelo menos um dia no período considerado e que não esteja retido por tempo maior que a duração de seu ciclo.

FECH (Fator de Equiparação de Carga Horária): Carga Horária Mínima Regulamentada / (Duração do Curso em Anos) x (800 horas)

FEC (Fator de Equiparação de Carga Horária) – Cursos FIC/CERTIFIC: Carga Horária do Curso / 800 horas

FEC (Fator de Esforço de Curso): É o ajuste da Carga Horária do Curso em função da quantidade de aulas práticas. Valores relacionados no anexo I da Portaria nº 25, de 13/08/2015 - SETEC

Aluno-Equivalente = Aluno Matriculado X FECH X FEC

RIO DO SUL**Legenda:**

EC = Em Curso: alunos frequentes + alunos trancados.

FR = Alunos efetivamente frequentando o curso.

TR = Trancado: aluno com suspensão temporária das atividades acadêmicas do curso em que está matriculado, sem perder o vínculo institucional, inclusive aluno em intercâmbio.

I = Integralizado em fase escolar (alunos estagiários): aluno que concluiu a parte teórica do curso mas está pendente com o estágio curricular obrigatório.

C = Concluído: aluno que concluiu o curso com êxito.

E = Evadido: aluno que possui mais de 25% de falta.

D = Desligado: aluno que solicita o cancelamento de sua matrícula junto à secretaria do campus.

T = Transferido: aluno transferido do IFC para outra Instituição de Ensino (Externo) ou para outro Curso (Interno).

RM = Regularmente Matriculados (EC + I).

PÓS-GRADUAÇÃO

O CÂMPUS NÃO OFERTA CURSOS DE PÓS-GRADUAÇÃO

GRADUAÇÃO**BACHARELADO EM AGRONOMIA**

Ciclo	Início	Fim	CH	Vagas	EC	FR	TR	I	C	E	D	T	Eficiência	Eficácia	Situação
AGRONOMIA - PRESENCIAL - FEV. 2010 / DEZ. 2014	22/02/2010	23/02/2015	4365	45	7	5	2	3	19	0	22	0	64,4%	42,2%	Ativo
AGRONOMIA - PRESENCIAL - FEV. 2011 / FEV. 2016	14/02/2011	14/02/2016	4365	45	9	6	3	6	10	0	22	0	55,6%	22,2%	Ativo
AGRONOMIA - PRESENCIAL - FEV. 2012 / FEV. 2017	13/02/2012	13/02/2017	4365	45	20	17	3	0	0	0	21	1	44,4%	-	Ativo
AGRONOMIA - PRESENCIAL - FEV. 2013 / FEV. 2018	26/2/2013	26/2/2018	4365	45	26	23	3	0	0	0	21	1	57,8%	-	Ativo
AGRONOMIA - PRESENCIAL - FEV. 2014 / FEV. 2019	10/02/2014	10/02/2019	4365	45	31	25	6	0	0	0	11	0	68,9%	-	Ativo
AGRONOMIA - PRESENCIAL - MAR. 2015 / MAR. 2020	02/03/2015	02/03/2020	4365	45	47	36	11	0	0	0	7	0	104,4%	-	Ativo
AGRONOMIA - PRESENCIAL - FEV. 2016 / FEV. 2021	26/02/2016	28/02/2021	4365	35	34	31	3	0	0	0	3	1	97,1%	-	Ativo
AGRONOMIA - PRESENCIAL - AGO. 2016 / AGO. 2021 - TURMA B	01/08/2016	01/08/2021	4365	35	37	37	0	0	0	0	7	0	0,00%	-	Ativo
TOTAIS				340	211	180	31	9	29	0	114	3	73,2%	8,5%	

BACHARELADO EM CIÊNCIA DA COMPUTAÇÃO

Ciclo	Início	Fim	CH	Vagas	EC	FR	TR	I	C	E	D	T	Eficiência	Eficácia	Situação
CIÊNCIA DA COMPUTAÇÃO - FEV. 2010 / FEV. 2014	22/02/2010	21/02/2014	3201	40	7	6	1	0	6	0	27	0	32,5%	15,0%	Ativo
CIÊNCIA DA COMPUTAÇÃO - PRESENCIAL - FEV. 2011 / FEV. 2015	14/02/2011	14/02/2015	3201	40	10	5	5	0	3	0	31	0	32,5%	7,5%	Ativo
CIÊNCIA DA COMPUTAÇÃO - PRESENCIAL - FEV. 2012 / FEV. 2016	13/02/2012	13/02/2016	3345	40	15	9	6	0	1	0	33	1	40,0%	2,5%	Ativo
CIÊNCIA DA COMPUTAÇÃO - PRESENCIAL - FEV. 2013 / FEV. 2017	19/2/2013	19/2/2017	3009	40	19	14	5	0	2	0	20	0	52,5%	5,0%	Ativo
CIÊNCIA DA COMPUTAÇÃO - PRESENCIAL - FEV. 2014 / FEV. 2018	10/02/2014	10/02/2018	3009	40	29	19	10	0	0	0	10	1	72,5%	-	Ativo
CIÊNCIA DA COMPUTAÇÃO - MAR. 2015 / MAR. 2019	02/03/2015	02/03/2019	3009	40	36	16	20	0	0	0	14	0	90,0%	-	Ativo
CIÊNCIA DA COMPUTAÇÃO - FEV. 2016 / FEV. 2020	29/02/2016	29/02/2020	3009	40	39	32	7	0	0	0	5	0	97,5%	-	Ativo
TOTAIS				280	155	101	54	0	12	0	140	2	59,6%	4,3%	

TECNOLOGIA EM HORTICULTURA

Ciclo	Início	Fim	CH	Vagas	EC	FR	TR	I	C	E	D	T	Eficiência	Eficácia	Situação
HORTICULTURA - PRESENCIAL - AGO. 2008 / AGO. 2011	11/08/2008	12/08/2011	2760	35	0	0	0	0	3	3	11	0	8,6%	8,6%	Concluído
TOTAIS				35	0	0	0	0	3	3	11	0	8,6%	8,6%	

LICENCIATURA EM FÍSICA

Ciclo	Início	Fim	CH	Vagas	EC	FR	TR	I	C	E	D	T	Eficiência	Eficácia	Situação
FÍSICA - PRESENCIAL - FEV. 2011 / FEV. 2015	14/02/2011	14/02/2015	2805	40	5	4	1	0	3	0	18	1	20,0%	7,5%	Ativo
FÍSICA - PRESENCIAL - FEV. 2012 / FEV. 2016	13/02/2012	13/02/2016	3015	40	9	7	2	0	4	0	31	0	32,5%	10,0%	Ativo
FÍSICA - ENSINO PRESENCIAL - FEV. 2013 / FEV. 2017	26/2/2013	26/2/2017	3030	40	14	9	5	0	2	0	21	0	40,0%	5,0%	Ativo
FÍSICA - PRESENCIAL - FEV. 2014 / FEV. 2018	10/02/2014	10/02/2018	2910	40	22	15	7	0	0	0	8	0	55,0%	-	Ativo
FÍSICA - PRESENCIAL - MAR. 2015 / MAR. 2019	02/03/2015	02/03/2019	2910	40	29	13	16	0	0	0	2	1	72,5%	-	Ativo
FÍSICA - PRESENCIAL - MAR. 2016 / MAR. 2020	01/03/2016	01/03/2020	2910	40	25	13	12	0	0	0	8	0	62,5%	-	Ativo
TOTAIS				240	104	61	43	0	9	0	88	2	47,1%	3,8%	

LICENCIATURA EM MATEMÁTICA

Ciclo	Início	Fim	CH	Vagas	EC	FR	TR	I	C	E	D	T	Eficiência	Eficácia	Situação
MATEMÁTICA - PRESENCIAL - FEV. 2010 / FEV. 2014	22/02/2010	21/02/2014	2835	40	5	3	2	0	13	0	22	0	45,0%	32,5%	Ativo
MATEMÁTICA - PRESENCIAL - FEV. 2011 / FEV. 2015	14/02/2011	14/02/2015	2835	40	7	2	5	0	5	0	30	1	30,0%	12,5%	Ativo
MATEMÁTICA - PRESENCIAL - FEV. 2012 / FEV. 2016	13/02/2012	13/02/2016	2835	40	7	5	2	0	2	0	26	0	22,5%	5,0%	Ativo
MATEMÁTICA - PRESENCIAL - FEV. 2013 / FEV. 2017	26/2/2013	26/2/2017	2835	40	13	12	1	0	0	0	30	0	32,5%	-	Ativo
MATEMÁTICA - PRESENCIAL - FEV. 2014 / FEV. 2018	10/02/2014	10/02/2018	2835	40	18	10	8	0	0	0	11	0	45,0%	-	Ativo
MATEMÁTICA - PRESENCIAL - MAR. 2015 / MAR. 2019	02/03/2015	02/03/2019	2835	45	45	19	26	0	0	0	7	1	100,0%	-	Ativo
MATEMÁTICA - PRESENCIAL - MAR. 2016 / MAR. 2020	01/03/2016	01/03/2020	2835	45	45	40	5	0	0	0	8	0	100,0%	-	Ativo
TOTAIS				245	95	51	44	0	20	0	126	2	46,9%	8,2%	

LICENCIATURA EM PEDAGOGIA

Ciclo	Início	Fim	CH	Vagas	EC	FR	TR	I	C	E	D	T	Eficiência	Eficácia	Situação
PEDAGOGIA - PRESENCIAL - FEV. 2016 / FEV. 2020	29/02/2016	29/02/2020	3210	40	39	36	3	0	0	0	6	0	97,5%	-	Ativo
TOTAIS				40	39	36	3	0	0	0	6	0	97,5%	-	

TÉCNICOS (SUBSEQUENTE, CONCOMITANTE E INTEGRADO)															
TÉCNICO EM AGRIMENSURA															
Ciclo	Início	Fim	CH	Vagas	EC	FR	TR	I	C	E	D	T	Eficiência	Eficácia	Situação
ESTAGIÁRIOS AGRIMENSURA - SUBSEQUENTE - FEV. 2010 / DEZ. 2011	22/02/2010	22/12/2011	1380	30	0	0	0	0	15	2	13	0	50,0%	50,0%	Concluído
AGRIMENSURA - SUBSEQUENTE - FEV. 2011 / DEZ. 2012	14/02/2011	20/12/2012	1380	30	0	0	0	0	10	5	13	0	33,3%	33,3%	Concluído
TÉCNICO EM AGRIMENSURA - PRESENCIAL - SUBSEQUENTE - FEV. 2012 / AGO. 2013	13/02/2012	13/08/2013	1380	35	0	0	0	1	14	0	13	1	42,9%	40,0%	Ativo
TÉCNICO EM AGRIMENSURA - PRESENCIAL - SUBSEQUENTE - FEV. 2013 / AGO. 2014	19/2/2013	19/8/2014	1380	30	0	0	0	2	3	1	17	0	16,7%	10,0%	Ativo
TÉCNICO EM AGRIMENSURA - PRESENCIAL - SUBSEQUENTE - FEV. 2014 / AGO. 2015	10/02/2014	10/08/2015	1380	30	1	1	0	0	8	0	14	1	30,0%	26,7%	Ativo
TÉCNICO EM AGRIMENSURA - PRESENCIAL - SUBSEQUENTE - FEV. 2015 / AGO. 2016	09/02/2015	09/08/2016	1380	30	5	5	0	0	0	0	17	0	16,7%	-	Ativo
TÉCNICO EM AGRIMENSURA - PRESENCIAL - SUBSEQUENTE - MAR. 2016 / SET. 2017	01/03/2016	01/09/2017	1380	30	11	11	0	0	0	0	16	1	36,7%	-	Ativo
TOTALS				185	17	17	0	3	50	8	103	3	37,8%	27,0%	
TÉCNICO EM AGROECOLOGIA															
Ciclo	Início	Fim	CH	Vagas	EC	FR	TR	I	C	E	D	T	Eficiência	Eficácia	Situação
TÉCNICO EM AGROECOLOGIA - PRESENCIAL CONCOMITANTE - FEV. 2008 / FEV. 2012	11/02/2008	13/2/2012	1680	35	0	0	0	0	10	12	3	11	28,6%	28,6%	Concluído
TÉCNICO EM AGROECOLOGIA - PRESENCIAL - INTEGRADO - FEV. 2009 / JUN. 2012	16/02/2009	30/06/2012	4560	35	0	0	0	0	11	2	19	3	31,4%	31,4%	Concluído
TÉCNICO EM AGROECOLOGIA - PRESENCIAL - INTEGRADO - FEV. 2010 / FEV. 2013	22/02/2010	22/02/2013	4560	35	0	0	0	0	21	3	8	5	60,0%	60,0%	Concluído
TÉCNICO EM AGROECOLOGIA - PRESENCIAL - INTEGRADO - FEV. 2011 / FEV. 2014	14/02/2011	14/02/2014	4060	35	0	0	0	0	16	0	11	8	45,7%	45,7%	Concluído
TÉCNICO EM AGROECOLOGIA - PRESENCIAL - INTEGRADO - FEV. 2012 / FEV. 2015	6/02/2012	6/02/2015	4560	35	0	0	0	2	18	0	4	10	57,1%	51,4%	Ativo
TÉCNICO EM AGROECOLOGIA - PRESENCIAL - INTEGRADO - FEV. 2013 / FEV. 2016	18/2/2013	18/2/2016	4560	35	2	2	0	6	15	0	6	11	65,7%	42,9%	Ativo
TÉCNICO EM AGROECOLOGIA - PRESENCIAL - FEV. 2014 / FEV. 2017	10/02/2014	10/02/2017	4560	35	6	6	0	16	1	0	4	12	65,7%	2,9%	Ativo
TÉCNICO EM AGROECOLOGIA - PRESENCIAL - INTEGRADO - FEV. 2015 / FEV. 2018	09/02/2015	09/02/2018	4560	35	15	15	0	0	0	0	3	8	42,9%	-	Ativo
TÉCNICO EM AGROECOLOGIA - PRESENCIAL - INTEGRADO - MAR. 2016 / FEV. 2019	01/03/2016	15/02/2019	4030	35	25	25	0	0	0	0	8	5	71,4%	-	Ativo
TOTALS				315	48	48	0	24	92	17	66	73	52,1%	29,2%	
TÉCNICO EM AGROPECUÁRIA															
Ciclo	Início	Fim	CH	Vagas	EC	FR	TR	I	C	E	D	T	Eficiência	Eficácia	Situação
TÉCNICO EM AGROPECUÁRIA - PRESENCIAL - SUBSEQUENTE - FEV. 2008 / DEZ. 2010	18/2/2008	20/12/2010	2820	35	0	0	0	0	22	4	1	0	62,9%	62,9%	Concluído
TÉCNICO EM AGROPECUÁRIA - PRESENCIAL CONCOMITANTE - FEV. 2008 / FEV. 2012	11/02/2008	13/02/2012	2820	105	0	0	0	0	39	22	18	30	37,1%	37,1%	Concluído
TÉCNICO EM AGROPECUÁRIA - PRESENCIAL - INTEGRADO - FEV. 2009 / JUN. 2012	16/02/2009	30/06/2012	4560	105	0	0	0	0	58	11	25	10	55,2%	55,2%	Concluído
TÉCNICO EM AGROPECUÁRIA - PRESENCIAL - SUBSEQUENTE - FEV. 2009 / DEZ. 2010	16/02/2009	30/12/2010	2400	35	0	0	0	0	26	4	11	0	74,3%	74,3%	Concluído
ESTAGIÁRIOS AGROPECUÁRIA - SUBSEQUENTE - FEV. 2010 / DEZ. 2011	22/02/2010	30/12/2013	2400	35	0	0	0	0	20	8	5	0	57,1%	57,1%	Concluído
TÉCNICO EM AGROPECUÁRIA - PRESENCIAL - INTEGRADO - FEV. 2010 / FEV. 2013	22/02/2010	22/02/2013	4560	105	0	0	0	0	56	7	29	20	53,3%	53,3%	Concluído
TÉCNICO EM AGROPECUÁRIA - PRESENCIAL - INTEGRADO - FEV. 2011 / FEV. 2014	14/02/2011	14/02/2014	4560	105	0	0	0	0	68	2	14	33	64,8%	64,8%	Concluído
TÉCNICO EM AGROPECUÁRIA - PRESENCIAL - INTEGRADO - FEV. 2012 / FEV. 2015	06/02/2012	06/02/2015	4560	105	0	0	0	10	69	1	10	22	75,2%	65,7%	Ativo
TÉCNICO EM AGROPECUÁRIA - PRESENCIAL - SUBSEQUENTE - FEV. 2012 / AGO. 2013	13/02/2012	13/08/2013	2160	35	0	0	0	5	15	0	4	0	57,1%	42,9%	Ativo
TÉCNICO EM AGROPECUÁRIA - PRESENCIAL - INTEGRADO - FEV. 2013 / FEV. 2016	25/2/2013	25/2/2016	4560	105	7	7	0	11	41	0	25	31	56,2%	39,0%	Ativo
TÉCNICO EM AGROPECUÁRIA - PRESENCIAL - SUBSEQUENTE - FEV. 2013 / AGO. 2014	18/2/2013	18/8/2014	2400	35	0	0	0	4	11	0	10	0	42,9%	31,4%	Ativo
TÉCNICO EM AGROPECUÁRIA - PRESENCIAL - INTEGRADO - FEV. 2014 / FEV. 2017	10/02/2014	10/02/2017	4560	105	11	11	0	61	1	0	23	29	69,5%	1,0%	Ativo
TÉCNICO EM AGROPECUÁRIA - PRESENCIAL - INTEGRADO - FEV. 2015 / FEV. 2018	09/02/2015	09/02/2018	4560	140	48	48	0	0	0	0	14	29	34,3%	-	Ativo
TÉCNICO EM AGROPECUÁRIA - PRESENCIAL - SUBSEQUENTE - FEV. 2015 / AGO. 2016	09/02/2015	09/08/2016	2400	35	0	0	0	10	1	0	13	0	31,4%	2,9%	Ativo
TÉCNICO EM AGROPECUÁRIA - PRESENCIAL - INTEGRADO - FEV. 2016 / FEV. 2019	15/2/2016	15/2/2019	4210	105	82	82	0	0	0	0	11	14	78,1%	-	Ativo
TÉCNICO EM AGROPECUÁRIA - PRESENCIAL - SUBSEQUENTE - MAI. 2016 / AGO. 2017	15/05/2016	15/08/2017	2400	30	13	12	1	0	0	0	5	0	43,3%	-	Ativo
TOTALS				1220	161	160	1	101	427	59	218	218	56,5%	35,0%	

TÉCNICO EM FLORESTAS															
Ciclo	Início	Fim	CH	Vagas	EC	FR	TR	I	C	E	D	T	Eficiência	Eficácia	Situação
TÉCNICO EM FLORESTAS - PRESENCIAL - SUBSEQUENTE - FEV. 2008 / DEZ. 2010	18/02/2008	20/12/2010	1520	35	0	0	0	0	7	2	11	0	20,0%	20,0%	Concluído
TÉCNICO EM FLORESTAS - PRESENCIAL - SUBSEQUENTE - FEV. 2009 / DEZ. 2010	16/02/2009	20/12/2010	1520	35	0	0	0	0	8	15	9	0	22,9%	22,9%	Concluído
ESTAGIÁRIOS FLORESTA - SUBSEQUENTE - FEV. 2010 / DEZ 2010	23/02/2010	30/06/2013	1520	35	0	0	0	0	9	8	3	0	25,7%	25,7%	Concluído
FLORESTA - PRESENCIAL - SUBSEQUENTE - FEV. 2011 / DEZ. 2011	14/02/2011	13/12/2011	1520	35	0	0	0	0	6	0	10	0	17,1%	17,1%	Concluído
TÉCNICO EM FLORESTAS - PRESENCIAL - SUBSEQUENTE - FEV. 2012 / FEV. 2013	13/02/2012	13/02/2013	1520	35	0	0	0	5	2	0	7	0	20,0%	5,7%	Ativo
TOTAIS				175	0	0	0	5	32	25	40	0	21,1%	18,3%	
TÉCNICO EM ELETROELETRÔNICA															
Ciclo	Início	Fim	CH	Vagas	EC	FR	TR	I	C	E	D	T	Eficiência	Eficácia	Situação
ELETROELETRÔNICA SUBSEQUENTE - FEV. 2010 / DEZ 2011	22/02/2010	25/02/2013	1440	35	0	0	0	0	5	9	20	1	14,3%	14,3%	Concluído
ELETROELETRÔNICA - SUBSEQUENTE - FEV. 2011 / DEZ. 2012	14/02/2011	20/12/2012	1440	35	0	0	0	0	6	6	22	0	17,1%	17,1%	Concluído
TÉCNICO EM ELETROELETRÔNICA - PRESENCIAL - SUBSEQUENTE - FEV. 2012 / FEV. 2014	13/02/2012	13/02/2014	1440	35	0	0	0	5	7	0	27	0	34,3%	20,0%	Ativo
TÉCNICO EM ELETROELETRÔNICA - PRESENCIAL - SUBSEQUENTE - FEV. 2013 / FEV. 2015	19/2/2013	19/2/2015	1440	35	1	1	0	1	11	0	23	0	37,1%	31,4%	Ativo
TÉCNICO EM ELETROELETRÔNICA - PRESENCIAL - SUBSEQUENTE - FEV. 2014 / FEV. 2016	10/02/2014	10/02/2016	1400	35	14	14	0	0	3	0	21	0	48,6%	8,6%	Ativo
TÉCNICO EM ELETROELETRÔNICA - PRESENCIAL - SUBSEQUENTE - FEV. 2015 / FEV. 2017	09/02/2015	09/02/2017	1400	35	7	7	0	5	3	0	21	0	42,9%	8,6%	Ativo
TÉCNICO EM ELETROELETRÔNICA - PRESENCIAL - SUBSEQUENTE - MAR. 2016 / MAR. 2018	01/03/2016	01/03/2018	1400	35	14	13	0	1	0	0	21	0	42,9%	-	Ativo
TOTAIS				245	36	36	0	12	35	15	155	1	33,9%	14,3%	
TÉCNICO EM INFORMÁTICA															
Ciclo	Início	Fim	CH	Vagas	EC	FR	TR	I	C	E	D	T	Eficiência	Eficácia	Situação
TÉCNICO EM INFORMÁTICA - PRESENCIAL - SUBSEQUENTE - MAR. 2009 / DEZ. 2010	30/03/2009	30/12/2010	1360	35	0	0	0	0	6	5	30	0	17,1%	17,1%	Concluído
TÉCNICO EM INFORMÁTICA - PRESENCIAL CONCOMITANTE - MAR. 2009 / DEZ. 2010	30/03/2009	30/12/2010	1360	105	0	0	0	0	12	16	39	0	11,4%	11,4%	Concluído
ESTAGIÁRIOS INFORMÁTICA - SUBSEQUENTE - FEV. 2010 / DEZ. 2012	22/02/2010	30/12/2012	1360	35	0	0	0	0	8	27	0	0	0,0%	-	Concluído
ESTAGIÁRIOS INFORMÁTICA CONCOMITANTE - FEV. 2010 / DEZ. 2011	22/02/2010	30/12/2011	1360	35	0	0	0	0	4	4	17	1	11,4%	11,4%	Concluído
INFORMÁTICA CONCOMITANTE - FEV. 2011 / DEZ. 2012	14/02/2011	20/12/2012	1360	35	0	0	0	0	1	7	14	0	2,9%	2,9%	Concluído
TÉCNICO EM INFORMÁTICA - PRESENCIAL CONCOMITANTE - FEV. 2012 / FEV. 2014	13/02/2012	13/02/2014	1400	35	0	0	0	5	2	0	20	0	20,0%	5,7%	Ativo
TÉCNICO EM INFORMÁTICA - PRESENCIAL - CONCOMITANTE - FEV. 2013 / FEV. 2015	19/02/2013	19/02/2015	1400	35	8	8	0	2	8	0	19	0	51,4%	22,9%	Ativo
TÉCNICO EM INFORMÁTICA - PRESENCIAL - INTEGRADO - FEV. 2014 / FEV. 2017	10/02/2014	10/02/2017	3718	35	6	6	0	0	21	0	3	9	77,1%	60,0%	Ativo
TÉCNICO EM INFORMÁTICA - PRESENCIAL - INTEGRADO - FEV. 2015 / FEV. 2018	09/02/2015	09/02/2018	3738	35	29	29	0	0	0	0	0	7	82,9%	-	Ativo
TÉCNICO EM INFORMÁTICA - PRESENCIAL - MAR. 2016 / MAR. 2019	01/03/2016	01/03/2019	3630	35	32	32	0	0	0	0	1	3	91,4%	-	Ativo
TOTAIS				420	75	75	0	7	54	40	170	20	32,4%	12,9%	
PROEJA															
O CÂMPUS NÃO OFERTA CURSOS DE PROEJA															
FI															
EXTENSÃO SABERES, PRÁTICAS E SEGURANÇA ALIMENTAR															
Ciclo	Início	Fim	CH	Vagas	EC	FR	TR	I	C	E	D	T	Eficiência	Eficácia	Situação
EXTENSÃO SABERES, PRÁTICAS E SEGURANÇA ALIMENTAR - PRESENCIAL - SUBSEQUENTE - MAR. 2011 / OUT. 2011	15/03/2011	28/10/2011	160	35	0	0	0	0	21	1	0	0	60,0%	60,0%	Concluído
TOTAIS				35	0	0	0	0	21	1	0	0	60,0%	60,0%	
PROGRAMADOR DE SISTEMAS															
Ciclo	Início	Fim	CH	Vagas	EC	FR	TR	I	C	E	D	T	Eficiência	Eficácia	Situação
PROGRAMADOR DE SISTEMAS - PRESENCIAL - CONCOMITANTE - NOV. 2015 / DEZ. 2015	10.11.2015	31.12.2015	160	25	0	0	0	0	5	5	0	0	20,0%	20,0%	Concluído
TOTAIS				25	0	0	0	0	5	5	0	0	20,0%	20,0%	
QUALIFICAÇÃO EM INFORMÁTICA															
Ciclo	Início	Fim	CH	Vagas	EC	FR	TR	I	C	E	D	T	Eficiência	Eficácia	Situação
QUALIFICAÇÃO EM INFORMÁTICA - JUN. 2013 / NOV. 2013	11/06/2013	11/12/2013	160	30	0	0	0	0	15	12	0	0	50,0%	50,0%	Concluído
QUALIFICAÇÃO EM INFORMÁTICA - PRESENCIAL - MAR. 2016 / JUL. 2016	01/03/2016	31/07/2016	160	40	0	0	0	0	11	0	35	0	50,0%	50,0%	Concluído
TOTAIS				70	0	0	0	0	26	12	35	0	37,1%	37,1%	

INTRODUÇÃO À PROGRAMAÇÃO															
Ciclo	Início	Fim	CH	Vagas	EC	FR	TR	I	C	E	D	T	Eficiência	Eficácia	Situação
INTRODUÇÃO À PROGRAMAÇÃO – PRESENCIAL – FEV. 2016 / JUL. 2016	15/02/2016	08/07/2016	160	25	0	0	0	0	2	0	21	0	8,0%	8,0%	Concluído
TOTALS				25	0	0	0	0	2	0	21	0	8,0%	8,0%	
VIOLÃO POPULAR															
Ciclo	Início	Fim	CH	Vagas	EC	FR	TR	I	C	E	D	T	Eficiência	Eficácia	Situação
VIOLÃO POPULAR - PRESENCIAL - CONCOMITANTE - DEZ. 2015 / NOV. 2016	11/12/2015	30/11/2016	160	8	11	11	0	0	0	0	0	0	137,5%	-	Ativo
TOTALS				8	11	11	0	0	0	0	0	0	137,5%	-	
SOLDADOR NO PROCESSO ELETRÓDICO REVESTIDO AÇO CARBONO E BAIXA LIGA															
Ciclo	Início	Fim	CH	Vagas	EC	FR	TR	I	C	E	D	T	Eficiência	Eficácia	Situação
SOLDADOR NO PROCESSO ELETRÓDICO REVESTIDO AÇO CARBONO E BAIXA LIGA - NÍVEL 1 - PRESENCIAL - SUBSEQUENTE - NOV. 2015 / JUN. 2016	01/11/2015	30/06/2016	160	20	0	0	0	0	12	0	11	0	60,0%	60,0%	Concluído
TOTALS				20	0	0	0	0	10	0	14	0	50,0%	50,0%	
PROGRAMAÇÃO BÁSICA															
Ciclo	Início	Fim	CH	Vagas	EC	FR	TR	I	C	E	D	T	Eficiência	Eficácia	Situação
PROGRAMAÇÃO BÁSICA - PRESENCIAL – FEV. 2016 / MARÇO 2016	18/02/2016	19/03/2016	160	25	0	0	0	0	11	10	0	0	44,0%	44,0%	Concluído
TOTALS				25	0	0	0	0	11	10	0	0	44,0%	44,0%	
LIBRAS															
Ciclo	Início	Fim	CH	Vagas	EC	FR	TR	I	C	E	D	T	Eficiência	Eficácia	Situação
LIBRAS – PRESENCIAL – ABR. 2016 / MAR. 2017	17/04/2016	17/03/2017	160	70	65	65	0	0	0	0	0	0	92,9%	-	Ativo
TOTALS				70	65	65	0	0	0	0	0	0	92,9%	-	
CERTIFIC															
O CÂMPUS NÃO OFERTA CURSOS DE CERTIFIC															

RESUMO DO CÂMPUS RIO DO SUL – todos os ciclos														
Tipo do curso	nº Cursos	nº Ciclos	RM	Vagas	EC	FR	TR	I	C	E	D	T	Eficiência	Eficácia
Pós Graduação	0	0	0	0	0	0	0	0	0	0	0	0	-	-
Graduação	6	30	613	1.180	604	429	175	9	73	3	485	9	50,1%	31,0%
Técnicos	6	54	489	2.560	337	336	1	152	690	164	752	315	42,5%	13,5%
PROEJA	0	0	0	0	0	0	0	0	0	0	0	0	-	-
FIC	8	9	76	278	76	76	0	0	75	28	70	0	59,8%	41,3%
CERTIFIC	0	0	0	0	0	0	0	0	0	0	0	0	-	-
TOTALS	20	93	1.178	4.018	1.017	841,00	176	161	838	195	1.307	324	46,6%	21,8%

ALUNOS-EQUIVALENTE					
CURSOS	Ciclos	Alunos Matriculados	FECH	FEC	Aluno-Equivalente
Pós Graduação	0	0	-	-	0
Bacharelado em Agronomia	6	194	0,9	1,15	200,79
Bacharelado em Ciência da Computação	5	150	1	1,1	165
Licenciatura em Física	5	114	0,88	1,1	109,73
Licenciatura em Matemática	5	153	0,88	1,08	144,59
Licenciatura em Pedagogia	1	42	0,88	1,2	44,1
Técnico em Agrimensura Subsequente	1	28	1	1,2	33,6
Técnico em Agroecologia Integrado	4	72	1,33	1,2	115,2
Técnico em Agropecuária Integrado	4	248	1,33	1,2	396,8
Técnico em Agropecuária Subsequente/Concomitante	2	26	1	1,2	31,2
Técnico em Eletroeletrônica Subsequente	3	74	0,76	1,27	71,66
Técnico em Informática Integrado	3	90	1,33	1,25	150
PROEJA FIC	0	0	-	1	0
FIC	2	76	***	1	15,2
TOTAL					1477,86

O conceito de **aluno-equivalente** e a fórmula para o cálculo foi definido pela **Portaria nº 25, de 13 de agosto de 2015 da SETEC**.

Alunos Matriculados: Definido como o aluno com a situação "Em Curso" no SISTEC em pelo menos um dia no período considerado e que não esteja retido por tempo maior que a duração de seu ciclo.

FECH (Fator de Equiparação de Carga Horária): Carga Horária Mínima Regulamentada / (Duração do Curso em Anos) x (800 horas)

FEC (Fator de Equiparação de Carga Horária) – Cursos FIC/CERTIFIC: Carga Horária do Curso / 800 horas

FEC (Fator de Esforço de Curso): É o ajuste da Carga Horária do Curso em função da quantidade de aulas práticas. Valores relacionados no anexo I da Portaria nº 25, de 13/08/2015 - SETEC

Aluno-Equivalente = Aluno Matriculado X FECH X FEC

*** Para os cursos FIC foram feitos os cálculos para alunos-equivalente separadamente, e depois somados, devido a quantidade de cursos.

SÃO BENTO DO SUL (AVANÇADO)

Legenda:

EC = Em Curso: alunos frequentes + alunos trancados.

FR = Alunos efetivamente frequentando o curso.

TR = Trancado: aluno com suspensão temporária das atividades acadêmicas do curso em que está matriculado, sem perder o vínculo institucional, inclusive aluno em intercâmbio.

I = Integralizado em fase escolar (alunos estagiários): aluno que concluiu a parte teórica do curso mas está pendente com o estágio curricular obrigatório.

C = Concluído: aluno que concluiu o curso com êxito.

E = Evadido: aluno que possui mais de 25% de falta.

D = Desligado: aluno que solicita o cancelamento de sua matrícula junto à secretaria do campus.

T = Transferido: aluno transferido do IFC para outra Instituição de Ensino (Externo) ou para outro Curso (Interno).

RM = Regularmente Matriculados (EC + I).

PÓS-GRADUAÇÃO**O CÂMPUS NÃO OFERTA CURSOS DE PÓS-GRADUAÇÃO****GRADUAÇÃO****O CÂMPUS NÃO OFERTA CURSOS DE GRADUAÇÃO****TÉCNICOS (SUBSEQUENTE, CONCOMITANTE E INTEGRADO)****TÉCNICO EM QUALIDADE**

Ciclo	Início	Fim	CH	Vagas	EC	FR	TR	I	C	E	D	T	Eficiência	Eficácia	Situação
TÉCNICO EM QUALIDADE - PRESENCIAL - SET. 2016 / DEZ. 2016	01/08/2016	17/12/2017	930	80	43	42	1	0	0	0	35	0	53,75%	-	Ativo
TOTAIS				80	43	42	1	0	0	0	35	0	53,75%	-	

TÉCNICO EM DEFESA CIVIL

Ciclo	Início	Fim	CH	Vagas	EC	FR	TR	I	C	E	D	T	Eficiência	Eficácia	Situação
TÉCNICO EM DEFESA CIVIL - PRESENCIAL - SET. 2016 / DEZ. 2016	01/08/2016	17/12/2017	930	40	26	26	0	0	0	0	11	26	65,00%	-	Ativo
TOTAIS				40	26	26	0	0	0	0	11	26	65,00%	-	

TÉCNICO EM LOGÍSTICA

Ciclo	Início	Fim	CH	Vagas	EC	FR	TR	I	C	E	D	T	Eficiência	Eficácia	Situação
TÉCNICO EM LOGÍSTICA - PRESENCIAL - SET. 2016 / DEZ. 2016	01/08/2016	10/12/2017	930	80	58	58	0	0	0	0	27	0	72,50%	-	Ativo
TOTAIS				80	58	58	0	0	0	0	27	0	72,50%	-	

PROEJA**O CÂMPUS NÃO OFERTA CURSOS PROEJA****FIC****ESPAÑHOL BÁSICO**

Ciclo	Início	Fim	CH	Vagas	EC	FR	TR	I	C	E	D	T	Eficiência	Eficácia	Situação
ESPAÑHOL BÁSICO - PRESENCIAL - SET. 2016 / DEZ. 2016	19/09/16	09/12/16	160	10	10	10	0	0	0	0	5	0	100,00%	-	Ativo
TOTAIS				10	10	10	0	0	0	0	5	0	100,00%	-	

MATERIAIS ELÉTRICOS E INSTALAÇÕES ELÉTRICAS RESIDENCIAIS

Ciclo	Início	Fim	CH	Vagas	EC	FR	TR	I	C	E	D	T	Eficiência	Eficácia	Situação
MATERIAIS ELÉTRICOS E INSTALAÇÕES ELÉTRICAS RESIDENCIAIS - PRESENCIAL - SET. 2016 / DEZ. 2016	19/09/16	09/12/16	160	10	6	6	0	0	0	0	7	0	60,00%	-	Ativo
TOTAIS				10	6	6	0	0	0	0	7	0	60,00%	-	

TÉCNICAS E HABILIDADES COGNITIVAS DE ESTUDO

Ciclo	Início	Fim	CH	Vagas	EC	FR	TR	I	C	E	D	T	Eficiência	Eficácia	Situação
TÉCNICAS E HABILIDADES COGNITIVAS DE ESTUDO - PRESENCIAL - SET. 2016 / DEZ. 2016	19/09/16	09/12/16	40	125	78	78	0	0	0	0	2	0	62,40%	-	Ativo
TOTAIS				125	78	78	0	0	0	0	2	0	62,40%	-	

ASSISTENTE DE PLANEJAMENTO E CONTROLE DE PRODUÇÃO

Ciclo	Início	Fim	CH	Vagas	EC	FR	TR	I	C	E	D	T	Eficiência	Eficácia	Situação
ASSISTENTE DE PLANEJAMENTO E CONTROLE DE PRODUÇÃO - PRESENCIAL - SET. 2016 / DEZ. 2016	19/09/16	09/12/16	200	10	7	7	0	0	0	0	10	0	70,00%	-	Ativo
TOTAIS				10	7	7	0	0	0	0	10	0	70,00%	-	

ERGONOMIA

Ciclo	Início	Fim	CH	Vagas	EC	FR	TR	I	C	E	D	T	Eficiência	Eficácia	Situação
ERGONOMIA - PRESENCIAL - SET. 2016 / DEZ. 2016	19/09/16	08/12/16	60	10	17	17	0	0	0	0	0	0	170,00%	-	Ativo
TOTAIS				10	17	17	0	0	0	0	0	0	170,00%	-	

FIC PRÉ-VESTIBULAR E ENEM

Ciclo	Início	Fim	CH	Vagas	EC	FR	TR	I	C	E	D	T	Eficiência	Eficácia	Situação
PRÉ VESTIBULAR E ENEM - PREVEN - PRESENCIAL - AGO. 2016 / DEZ. 2016	15/08/16	09/12/16	285	80	17	17	0	0	0	0	60	0	21,25%	-	Ativo
TOTAIS				80	17	17	0	0	0	0	60	0	21,25%	-	

INFORMÁTICA BÁSICA

Ciclo	Início	Fim	CH	Vagas	EC	FR	TR	I	C	E	D	T	Eficiência	Eficácia	Situação
INFORMÁTICA BÁSICA - PRESENCIAL - OUT. 2016 / DEZ. 2016	24/10/2016	09/12/2016	60	10	10	10	0	0	0	0	0	0	100,00%	-	Ativo
TOTAIS				10	10	10	0	0	0	0	0	0	100,00%	-	

INTRODUÇÃO A PRÁTICA CORAL

Ciclo	Início	Fim	CH	Vagas	EC	FR	TR	I	C	E	D	T	Eficiência	Eficácia	Situação
INTRODUÇÃO À PRÁTICA CORAL - PRESENCIAL - OUT. 2016 / DEZ. 2016	24/10/2016	09/12/2016	60	10	8	8	0	0	0	0	0	0	80,00%	-	Ativo
TOTAIS				10	8	8	0	0	0	0	0	0	80,00%	-	

ESPAÑHOL BÁSICO

Ciclo	Início	Fim	CH	Vagas	EC	FR	TR	I	C	E	D	T	Eficiência	Eficácia	Situação
ESPAÑHOL BÁSICO - PRESENCIAL - OUT. 2016 / DEZ. 2016	24/10/16	09/12/16	60	10	6	6	0	0	0	0	0	0	60,00%	-	Ativo
TOTAIS				10	6	6	0	0	0	0	0	0	60,00%	-	

INGLÊS BÁSICO

Ciclo	Início	Fim	CH	Vagas	EC	FR	TR	I	C	E	D	T	Eficiência	Eficácia	Situação
INGLÊS BÁSICO - PRESENCIAL - OUT. 2016 / DEZ. 2016	24/10/16	09/12/16	60	10	6	6	0	0	0	0	0	0	60,00%	-	Ativo
TOTAIS				10	6	6	0	0	0	0	0	0	60,00%	-	

REDAÇÃO OFICIAL

Ciclo	Início	Fim	CH	Vagas	EC	FR	TR	I	C	E	D	T	Eficiência	Eficácia	Situação
REDAÇÃO OFICIAL - PRESENCIAL - OUT. 2016 / DEZ. 2016	24/10/16	09/12/16	20	10	27	27	0	0	0	0	0	0	270,00%	-	Ativo
TOTAIS				10	27	27	0	0	0	0	0	0	270,00%	-	

SEGURANÇA DO TRABALHO

Ciclo	Início	Fim	CH	Vagas	EC	FR	TR	I	C	E	D	T	Eficiência	Eficácia	Situação
SEGURANÇA DO TRABALHO - AGENTES QUÍMICOS - PRESENCIAL - OUT. 2016 / DEZ. 2016	24/10/16	09/12/16	60	10	8	8	0	0	0	0	0	0	80,00%	-	Ativo
TOTAIS				10	8	8	0	0	0	0	0	0	80,00%	-	

CERTIFIC**O CÂMPUS NÃO OFERTA CURSOS CERTIFIC**

RESUMO DO CÂMPUS SÃO BENTO DO SUL - todos os ciclos															
Tipo do curso	nº Cursos	nº Ciclos	RM	Vagas	EC	FR	TR	I	C	E	D	T	Eficiência	Eflicácia	
Pós-graduação	0	0	0	0	0	0	0	0	0	0	0	0	-	-	
Graduação	0	0	0	0	0	0	0	0	0	0	0	0	-	-	
Técnicos	3	3	127	200	127	126	1	0	0	0	73	26	63,5%	-	
PROEJA	0	0	0	0	0	0	0	0	0	0	0	0	-	-	
FIC	12	12	200	305	200	200	0	0	0	0	84	0	65,6%	-	
CERTIFIC	0	0	0	0	0	0	0	0	0	0	0	0	-	-	
TOTAIS	15	15	327	505	327	326	1	0	0	0	157	26	63,50%	-	

ALUNOS-EQUIVALENTE					
CURSO	Ciclos	Alunos Matriculados	FECH	FEC	Aluno-Equivalente
Pós-graduação	-	-	-	-	0
Graduação	-	-	-	-	0
Técnico Subsequente em Qualidade	1	62	0,67	1,1	45,47
Técnico Subsequente em Defesa Civil	1	30	0,67	1,11	22,2
Técnico Subsequente em Logística	1	68	0,67	1,1	49,87
PROEJA	-	-	-	-	0
FIC	12	217	***	1	20,57
CERTIFIC	-	-	-	-	0
TOTAIS					138,1

O conceito de **aluno-equivalente** e a fórmula para o cálculo foi definido pela **Portaria nº 25, de 13 de agosto de 2015 da SETEC**.

Alunos Matriculados: Definido como o aluno com a situação "Em Curso" no SISTEC em pelo menos um dia no período considerado e que não esteja retido por tempo maior que a duração de seu ciclo.

FECH (Fator de Equiparação de Carga Horária): Carga Horária Mínima Regulamentada / (Duração do Curso em Anos) x (800 horas)

FECH (Fator de Equiparação de Carga Horária) – Cursos FIC/CERTIFIC: Carga Horária do Curso / 800 horas

FEC (Fator de Esforço de Curso): É o ajuste da Carga Horária do Curso em função da quantidade de aulas práticas. Valores relacionados no anexo I da Portaria nº 25, de 13/08/2015 - SETEC

Aluno-Equivalente = Aluno Matriculado X FECH X FEC

*** Para os cursos FIC foram feitos os cálculos para alunos-equivalente separadamente, e depois somados, devido a quantidade de cursos.

SANTA ROSA DO SUL**Legenda:**

EC = Em Curso: alunos frequentes + alunos trancados.

FR = Alunos efetivamente frequentando o curso.

TR = Trancado: aluno com suspensão temporária das atividades acadêmicas do curso em que está matriculado, sem perder o vínculo institucional, inclusive aluno em intercâmbio.

I = Integralizado em fase escolar (alunos estagiários): aluno que concluiu a parte teórica do curso mas está pendente com o estágio curricular obrigatório.

C = Concluído: aluno que concluiu o curso com êxito.

E = Evadido: aluno que possui mais de 25% de falta.

D = Desligado: aluno que solicita o cancelamento de sua matrícula junto à secretaria do campus.

T = Transferido: aluno transferido do IFC para outra Instituição de Ensino (Externo) ou para outro Curso (Interno).

RM = Regularmente Matriculados (EC + I).

PÓS-GRADUAÇÃO

O CÂMPUS NÃO OFERTA CURSOS DE PÓS-GRADUAÇÃO

GRADUAÇÃO**BACHARELADO AGRONOMIA**

Ciclo	Início	Fim	CH	Vagas	EC	FR	TR	I	C	E	D	T	Eficiência	Eficiência	Situação
AGRONOMIA - PRESENCIAL - MAR. 2010 / DEZ. 2014	05/03/2010	31/12/2014	4365	50	18	18	0	0	19	6	5	2	74,0%	38,0%	Ativo
AGRONOMIA - PRESENCIAL - FEV. 2011 / DEZ. 2015	28/02/2011	30/12/2015	4365	50	26	26	0	0	3	7	11	3	58,0%	6,0%	Ativo
AGRONOMIA - PRESENCIAL - FEV. 2012 / DEZ. 2016	27/02/2012	30/12/2016	4365	50	34	33	1	0	0	12	6	2	68,0%	-	Ativo
AGRONOMIA - PRESENCIAL - ABR. 2013 / DEZ. 2017	01/04/2013	30/12/2017	4365	50	42	39	3	0	0	4	4	2	84,0%	-	Ativo
AGRONOMIA - PRESENCIAL - MAR. 2014 / DEZ. 2018	06/03/2014	10/12/2018	4365	50	47	43	4	0	0	0	3	0	94,0%	-	Ativo
AGRONOMIA - PRESENCIAL - FEV. 2015 / FEV. 2020	23/02/2015	23/02/2020	4365	50	44	35	9	0	0	1	11	0	88,0%	-	Ativo
AGRONOMIA - PRESENCIAL - FEV. 2016 / FEV. 2021	29/02/2016	01/03/2021	4365	50	56	50	6	0	0	1	3	0	112,0%	-	Ativo
TOTAIS				350	267	244	23	0	22	31	43	9	82,6%	6,3%	

TÉCNICOS (SUBSEQUENTE, CONCOMITANTE E INTEGRADO)**TÉCNICO EM AGROPECUÁRIA**

Ciclo	Início	Fim	CH	Vagas	EC	FR	TR	I	C	E	D	T	Eficiência	Eficiência	Situação
TÉCNICO EM AGROPECUÁRIA - PRESENCIAL - CONCOMITANTE - FEV. 2009 / JUN. 2012	25/02/2009	30/06/2012	4560	140	0	0	0	0	106	37	6	1	75,7%	75,7%	Ativo
TÉCNICO EM AGROPECUÁRIA - PRESENCIAL - INTEGRADO - FEV. 2010 / DEZ. 2012	22/02/2010	31/12/2012	4386	160	0	0	0	0	132	18	9	11	82,5%	82,5%	Ativo
TÉCNICO EM AGROPECUÁRIA - PRESENCIAL - SUBSEQUENTE - FEV. 2010 / AGO. 2011	08/02/2010	31/08/2011	2160	40	0	0	0	0	31	9	0	0	77,5%	77,5%	Ativo
TÉCNICO EM AGROPECUÁRIA - PRESENCIAL - INTEGRADO - FEV. 2011 / DEZ. 2013	21/02/2011	20/12/2013	4386	160	0	0	0	1	137	10	1	21	86,3%	85,6%	Ativo
TÉCNICO EM AGROPECUÁRIA - PRESENCIAL - SUBSEQUENTE - FEV. 2011 / DEZ. 2012	21/02/2011	21/12/2012	2130	40	0	0	0	1	16	3	0	0	42,5%	40,0%	Ativo
TÉCNICO EM AGROPECUÁRIA - PRESENCIAL - SUBSEQUENTE - FEV. 2012 / DEZ. 2013	23/02/2012	30/12/2013	2130	35	0	0	0	1	3	3	0	0	11,4%	8,6%	Ativo
TÉCNICO EM AGROPECUÁRIA - PRESENCIAL - INTEGRADO - FEV. 2012 / DEZ. 2014	23/02/2012	30/12/2014	4386	140	0	0	0	2	103	8	1	25	75,0%	73,6%	Ativo
TÉCNICO EM AGROPECUÁRIA - PRESENCIAL - SUBSEQUENTE - ABR. 2013 / DEZ. 2014	01/04/2013	30/12/2014	2160	35	1	1	0	0	12	2	2	0	37,1%	34,3%	Ativo
TÉCNICO EM AGROPECUÁRIA - PRESENCIAL - INTEGRADO - ABR. 2013 / DEZ. 2015	01/04/2013	30/12/2015	4208	140	0	0	0	22	81	13	0	35	73,6%	57,9%	Ativo
TÉCNICO EM AGROPECUÁRIA - PRESENCIAL - SUBSEQUENTE - ABR. 2014 / DEZ. 2015	06/03/2014	10/12/2015	2130	40	1	1	0	0	1	1	0	0	5,0%	2,5%	Ativo
TÉCNICO EM AGROPECUÁRIA - PRESENCIAL - INTEGRADO - MAR. 2014 / DEZ. 2016	06/03/2014	10/12/2016	4386	160	111	111	0	1	0	0	0	33	70,0%	-	Ativo
TÉCNICO EM AGROPECUÁRIA - PRESENCIAL - INTEGRADO - FEV. 2015 / FEV. 2018	23/02/2015	23/02/2018	4220	160	128	128	0	1	0	7	1	14	80,6%	-	Ativo
TÉCNICO EM AGROPECUÁRIA - PRESENCIAL - SUBSEQUENTE - FEV. 2015 / FEV. 2016	23/02/2015	31/12/2016	2130	30	4	4	0	0	0	5	4	0	13,3%	-	Ativo
TÉCNICO EM AGROPECUÁRIA - PRESENCIAL - INTEGRADO - FEV. 2016 / FEV. 2019	15/02/2016	15/02/2019	4220	160	140	140	0	0	0	5	2	10	87,5%	-	Ativo
TÉCNICO EM AGROPECUÁRIA - PRESENCIAL - SUBSEQUENTE - FEV. 2016 / DEZ. 2017	15/02/2016	31/12/2017	1780	30	09	9	0	0	0	0	1	0	30,0%	-	Ativo
TOTAIS				1470	394	394	0	29	622	121	27	150	71,1%	42,3%	

TÉCNICO EM INFORMÁTICA															
Ciclo	Início	Fim	CH	Vagas	EC	FR	TR	I	C	E	D	T	Eficiência	Eficácia	Situação
TÉCNICO EM INFORMÁTICA - PRESENCIAL - PROEJA - CONCOMITANTE - FEV. 2007 / SET. 2008	26/02/2007	19/09/2008	1360	22	0	0	0	0	1	17	4	0	4,5%	4,5%	Ativo
TÉCNICO EM AGROPECUÁRIA - PRESENCIAL - CONCOMITANTE - MAR. 2008 / DEZ. 2010	03/03/2008	16/12/2010	1200	114	0	0	0	0	114	0	0	0	100,0%	100,0%	Ativo
TÉCNICO EM INFORMÁTICA - PRESENCIAL - CONCOMITANTE - MAR. 2009 / OUT. 2010	09/03/2009	29/10/2010	1360	40	0	0	0	0	8	20	0	0	20,0%	20,0%	Ativo
TÉCNICO EM INFORMÁTICA - TURVO - PRESENCIAL - SUBSEQUENTE - AGO. 2010 / DEZ. 2011	20/08/2010	20/12/2011	1100	35	0	0	0	0	7	20	0	0	20,0%	20,0%	Ativo
TÉCNICO EM INFORMÁTICA - PRESENCIAL - INTEGRADO - FEV. 2010 / DEZ. 2012	24/02/2010	23/12/2012	3516	80	0	0	0	0	49	4	8	11	61,3%	61,3%	Ativo
TÉCNICO EM INFORMÁTICA - PRESENCIAL - INTEGRADO - FEV. 2011 / DEZ. 2013	21/02/2011	31/12/2013	3516	80	0	0	0	0	49	10	5	17	61,3%	61,3%	Ativo
TOTALS				371	0	0	0	0	228	71	17	28	61,5%	61,5%	
TÉCNICO EM GUIA DE TURISMO															
Ciclo	Início	Fim	CH	Vagas	EC	FR	TR	I	C	E	D	T	Eficiência	Eficácia	Situação
TÉCNICO EM GUIA DE TURISMO - PRESENCIAL - SUBSEQUENTE - OUT. 2008 / SET. 2010	06/10/2008	30/9/2010	1150	40	0	0	0	0	13	3	2	0	32,5%	32,5%	Ativo
TOTALS				40	0	0	0	0	13	3	2	0	32,5%	32,5%	
PROEJA															
O CÂMPUS NÃO OFERTA CURSOS DE PROEJA															
FIC															
NOVAS OPÇÕES DE CULTIVO PARA AGRICULTURA FAMILIAR SUL CATARINENSE COM FOCO NA PRODUÇÃO DE PYTAIA - HILOCEREUS UNDATUS SPP															
Ciclo	Início	Fim	CH	Vagas	EC	FR	TR	I	C	E	D	T	Eficiência	Eficácia	Situação
NOVAS OPÇÕES DE CULTIVO PARA AGRICULTURA FAMILIAR SUL CATARINENSE COM FOCO NA PRODUÇÃO DE PYTAIA - HILOCEREUS UNDATUS SPP	27/05/2014	13/12/2014	200	30	0	0	0	0	19	1	13	0	63,3%	63,3%	Ativo
TOTALS				30	0	0	0	0	19	1	13	0	63,3%	63,3%	
Oportunidades de Geração de Renda: jardinagem, paisagismo, olericultura e uso de materiais alternativos															
Ciclo	Início	Fim	CH	Vagas	EC	FR	TR	I	C	E	D	T	Eficiência	Eficácia	Situação
Oportunidades de Geração de Renda: jardinagem, paisagismo, olericultura e uso de materiais alternativos	16/08/2016	30/11/2016	160	12	0	0	0	0	10	0	2	0	83,3%	83,3%	Concluído
TOTALS				12	0	0	0	0	10	0	2	0	83,3%	83,3%	
CERTIFIC															
O CÂMPUS NÃO OFERTA CURSOS DE CERTIFIC															

RESUMO DO CÂMPUS SANTA ROSA DO SUL – todos os ciclos														
Tipo do curso	nº Cursos	nº Ciclos	RM	Vagas	EC	FR	TR	I	C	E	D	T	Eficiência	Eficácia
Pós Graduação	0	0	0	0	0	0	0	0	0	0	0	0	-	-
Graduação	1	7	267	350	267	244	23	0	22	31	43	9	82,6%	14,7%
Técnicos	3	22	423	1.881	394	394	0	29	863	195	46	178	52,2%	49,3%
PROEJA	0	0	0	0	0	0	0	0	0	0	0	0	-	-
FIC	2	2	0	42	0	0	0	0	29	1	15	0	73,3%	73,3%
CERTIFIC	0	0	0	0	0	0	0	0	0	0	0	0	-	-
TOTALS	6	31	690	Erro:520	661	638	23	29	914	227	104	187	60,4%	43,0%

ALUNOS-EQUIVALENTE					
CURSOS	Ciclos	Alunos Matriculados	FECH	FEC	Aluno-Equivalente
Pós Graduação	0	0	-	-	0
Bacharelado em Agronomia	5	223	0,9	1,15	230,81
Técnico em Agropecuária Integrado	3	379	1,33	1,2	606,4
Técnico em Agropecuária Subsequente/Concomitante	2	13	0,75	1,2	11,7
PROEJA FIC	0	-	-	1	0
FIC	1	0	0,2	1	0
TOTAL					848,91

O conceito de **aluno-equivalente** e a fórmula para o cálculo foi definido pela Portaria nº 25, de 13 de agosto de 2015 da SETEC.

Alunos Matriculados: Definido como o aluno com a situação "Em Curso" no SISTEC em pelo menos um dia no período considerado e que não esteja retido por tempo maior que a duração de seu ciclo.

FECH (Fator de Equiparação de Carga Horária): Carga Horária Mínima Regulamentada / (Duração do Curso em Anos) x (800 horas)

FEC (Fator de Equiparação de Carga Horária) – Cursos FIC/CERTIFIC: Carga Horária do Curso / 800 horas

FEC (Fator de Esforço de Curso): É o ajuste da Carga Horária do Curso em função da quantidade de aulas práticas. Valores relacionados no anexo I da Portaria nº 25, de 13/08/2015 - SETEC

Aluno-Equivalente = Aluno Matriculado X FECH X FEC

SÃO FRANCISCO DO SUL

Legenda:

EC = Em Curso: alunos frequentes + alunos trancados.

FR = Alunos efetivamente frequentando o curso.

TR = Trancado: aluno com suspensão temporária das atividades acadêmicas do curso em que está matriculado, sem perder o vínculo institucional, inclusive aluno em intercâmbio.

I = Integralizado em fase escolar (alunos estagiários): aluno que concluiu a parte teórica do curso mas está pendente com o estágio curricular obrigatório.

C = Concluído: aluno que concluiu o curso com êxito.

E = Evadido: aluno que possui mais de 25% de falta.

D = Desligado: aluno que solicita o cancelamento de sua matrícula junto à secretaria do campus.

T = Transferido: aluno transferido do IFC para outra Instituição de Ensino (Externo) ou para outro Curso (Interno).

RM = Regularmente Matriculados (EC + I).

PÓS GRADUAÇÃO

O CÂMPUS NÃO OFERTA CURSOS DE PÓS-GRADUAÇÃO

GRADUAÇÃO
TECNOLOGIA EM REDES DE COMPUTADORES

Ciclo	Início	Fim	CH	Vagas	EC	FR	TR	I	C	E	D	T	Eficiência	Eficiência	Situação
REDES DE COMPUTADORES - PRESENCIAL - MAR. 2011 / DEZ. 2013	09/03/2011	31/12/2013	2040	40	13	6	7	0	2	0	9	0	37,5%	5,0%	Ativo
REDES DE COMPUTADORES - PRESENCIAL - FEV. 2012 / DEZ. 2014	27/02/2012	31/12/2014	2040	40	11	4	7	0	0	0	27	2	27,5%	-	Ativo
REDES DE COMPUTADORES - PRESENCIAL - MAR. 2013 / DEZ. 2015	11/03/2013	31/12/2015	2070	40	20	9	11	0	0	0	17	0	50,0%	-	Ativo
REDES DE COMPUTADORES - PRESENCIAL - FEV. 2014 / DEZ. 2016	10/02/2014	10/12/2016	2070	40	28	11	17	0	0	0	6	2	70,0%	-	Ativo
REDES DE COMPUTADORES - PRESENCIAL - MAR. 2015 / MAR. 2018	04/03/2015	04/03/2018	2070	40	38	20	18	0	0	0	1	1	95,0%	0,0%	Ativo
TOTAIS				200	110	50	60	0	2	0	60	5	56,0%	1,0%	

TECNOLOGIA EM LOGÍSTICA

Ciclo	Início	Fim	CH	Vagas	EC	FR	TR	I	C	E	D	T	Eficiência	Eficiência	Situação
LOGÍSTICA - PRESENCIAL - AGO. 2013 / JULHO. 2015	07/08/2013	17/07/2015	2000	40	31	13	18	3	1	0	5	0	87,5%	2,5%	Ativo
LOGÍSTICA - PRESENCIAL - FEV. 2014 / DEZ. 2016	10/02/2014	10/12/2016	2000	40	31	17	14	9	0	0	3	0	100,0%	-	Ativo
LOGÍSTICA - PRESENCIAL - MAR. 2015 / MAR. 2018	04/03/2015	04/03/2018	2000	40	41	29	12	0	0	0	4	0	102,5%	-	Ativo
LOGÍSTICA - PRESENCIAL - MAR. 2016 / DEZ. 2018	01/03/16	04/03/2018	2000	40	44	35	9	0	0	0	3	0	110,0%	-	Ativo
TOTAIS				120	147	94	53	12	1	0	15	0	133,3%	0,8%	

TÉCNICO (SUBSEQUENTE, CONCOMITANTE E INTEGRADO)
TÉCNICO EM AUTOMAÇÃO INDUSTRIAL

Ciclo	Início	Fim	CH	Vagas	EC	FR	TR	I	C	E	D	T	Eficiência	Eficiência	Situação
TÉCNICO EM AUTOMAÇÃO INDUSTRIAL - PRESENCIAL - SUBSEQUENTE - MAR. 2016 / DEZ. 2017	01/03/2016	31/12/2017	1630	35	33	13	20	0	0	0	3	0	94,3%	-	Ativo
TOTAIS				35	33	13	20	0	0	0	3	0	94,3%	-	

TÉCNICO EM ADMINISTRAÇÃO

Ciclo	Início	Fim	CH	Vagas	EC	FR	TR	I	C	E	D	T	Eficiência	Eficiência	Situação
TÉCNICO EM ADMINISTRAÇÃO - PRESENCIAL - INTEGRADO - MAR. 2015 / MAR. 2018	02/03/2015	02/03/2018	3274	40	31	31	0	0	0	0	1	8	77,5%	-	Ativo
TÉCNICO EM ADMINISTRAÇÃO - PRESENCIAL - INTEGRADO - MAR. 2016 / MAR. 2019	01/03/2016	01/03/2019	3504	70	59	59	0	0	0	0	2	10	84,3%	-	Ativo
TOTAIS				110	90	90	0	0	0	0	3	18	81,8%	-	

TÉCNICO EM GUIA DE TURISMO

Ciclo	Início	Fim	CH	Vagas	EC	FR	TR	I	C	E	D	T	Eficiência	Eficiência	Situação
TÉCNICO EM GUIA DE TURISMO - PRESENCIAL - INTEGRADO - MAR. 2015 / MAR. 2018	02/03/2015	02/03/2018	3274	40	31	31	0	0	0	0	1	9	77,5%	-	Ativo
TÉCNICO EM GUIA DE TURISMO - PRESENCIAL - INTEGRADO - MAR. 2016 / MAR. 2019	01/03/2016	01/03/2019	3341	30	24	24	0	0	0	0	0	7	80,0%	-	Ativo
TOTAIS				70	55	55	0	0	0	0	1	16	78,6%	-	

PROEJA

O CÂMPUS NÃO OFERTA CURSOS DE PROEJA

FIC
DESENHO TÉCNICO AUXILIADO POR COMPUTADOR - AUTOCAD 2D E 3D

Ciclo	Início	Fim	CH	Vagas	EC	FR	TR	I	C	E	D	T	Eficiência	Eficiência	Situação
DESENHO TÉCNICO AUXILIADO POR COMPUTADOR - AUTOCAD 2D E 3D - PRESENCIAL - NOV.2016 / JUL.2017	07/11/2016	05/07/2017	180	20	20	20	0	0	0	0	0	0	100,00%	-	Ativo
TOTAIS				20	20	20	0	0	0	0	0	0	100,0%	-	

CERTIFIC

O CÂMPUS NÃO OFERTA CURSOS DE CERTIFIC

RESUMO DO CÂMPUS SÃO FRANCISCO DO SUL - todos os ciclos

Curso	nº Cursos	nº Ciclos	RM	Vagas	EC	FR	TR	I	C	E	D	T	Eficiência	Eficiência
Pós Graduação	0	0	0	0	0	0	0	0	0	0	0	0	-	-
Graduação	2	9	269	320	257	199	113	12	3	0	75	5	75,6%	2,5%
Técnicos	3	5	178	215	178	193	20	0	0	0	7	34	82,7%	-
PROEJA	0	0	0	0	0	0	0	0	0	0	0	0	-	-
FIC	1	1	20	20	20	20	0	0	0	0	0	0	100,0%	-
CERTIFIC	0	0	0	80	0	0	0	0	0	0	0	0	-	-
TOTAIS	6	15	467	635	455	412	133	12	3	0	82	39	79,6%	2,5%

ALUNOS-EQUIVALENTE

CURSOS	Ciclos	Alunos Matriculados	FECH	FEC	Aluno-Equivalente
Pós Graduação	0	0	-	-	0
Tecnologia em Redes de Computadores	2	68	0,83	1,25	70,83
Tecnologia em Logística	3	126	0,67	1,1	92,4
Técnico em Automação Industrial Subsequente	1	35	0,75	1,27	33,34
Técnico em Administração Integrado	2	92	1,29	1,1	130,72
Técnico em Guia de Turismo Integrado	2	55	1,25	1,07	73,56
PROEJA FIC	0	0	-	1	0
FIC	1	20	0,23	1	4,5
TOTAL					405,35

 O conceito de **aluno-equivalente** e a fórmula para o cálculo foi definido pela Portaria nº 25, de 13 de agosto de 2015 da SETEC.

Alunos Matriculados: Definido como o aluno com a situação "Em Curso" no SISTEC em pelo menos um dia no período considerado e que não esteja retido por tempo maior que a duração de seu ciclo.

FECH (Fator de Equiparação de Carga Horária): Carga Horária Mínima Regulamentada / (Duração do Curso em Anos) x (800 horas)

FEC (Fator de Equiparação de Carga Horária) - Cursos FIC/CERTIFIC: Carga Horária do Curso / 800 horas

FEC (Fator de Esforço de Curso): É o ajuste da Carga Horária do Curso em função da quantidade de aulas práticas. Valores relacionados no anexo I da Portaria nº 25, de 13/08/2015 - SETEC

Aluno-Equivalente = Aluno Matriculado X FECH X FEC

SOMBRIO**Legenda:**

EC = Em Curso: alunos frequentes + alunos trancados.

FR = Alunos efetivamente frequentando o curso.

TR = Trancado: aluno com suspensão temporária das atividades acadêmicas do curso em que está matriculado, sem perder o vínculo institucional, inclusive aluno em intercâmbio.

I = Integralizado em fase escolar (alunos estagiários): aluno que concluiu a parte teórica do curso mas está pendente com o estágio curricular obrigatório.

C = Concluído: aluno que concluiu o curso com êxito.

E = Evadido: aluno que possui mais de 25% de falta.

D = Desligado: aluno que solicita o cancelamento de sua matrícula junto à secretaria do campus.

T = Transferido: aluno transferido do IFC para outra Instituição de Ensino (Externo) ou para outro Curso (Interno).

RM = Regularmente Matriculados (EC + I).

PÓS-GRADUAÇÃO

O CÂMPUS NÃO OFERTA CURSOS DE PÓS-GRADUAÇÃO

GRADUAÇÃO**LICENCIATURA PLENA EM MATEMÁTICA**

Ciclo	Início	Fim	CH	Vagas	EC	FR	TR	I	C	E	D	T	Eficiência	Eficiência	Situação
LICENCIATURA PLENA EM MATEMÁTICA - PRESENCIAL - MAR. 2010 / DEZ. 2013	05/03/2010	31/12/2013	2835	50	4	3	1	0	20	8	15	0	48,0%	40,0%	Ativo
LICENCIATURA PLENA EM MATEMÁTICA - PRESENCIAL - FEV. 2011 / DEZ. 2014	21/02/2011	19/12/2014	2835	50	10	8	2	0	12	2	26	0	44,0%	24,0%	Ativo
LICENCIATURA PLENA EM MATEMÁTICA - PRESENCIAL - FEV. 2012 / DEZ. 2015	23/02/2012	30/12/2015	2835	50	10	7	3	0	4	11	18	0	28,0%	8,0%	Ativo
LICENCIATURA PLENA EM MATEMÁTICA - PRESENCIAL - ABR. 2013 / DEZ. 2016	01/04/2013	30/12/2016	2835	50	20	11	9	0	0	6	20	0	40,0%	-	Ativo
LICENCIATURA PLENA EM MATEMÁTICA - PRESENCIAL - ABR. 2014 / DEZ. 2017	06/03/2014	10/12/2017	2835	50	25	16	9	0	0	9	7	0	50,0%	-	Ativo
LICENCIATURA PLENA EM MATEMÁTICA - PRESENCIAL - FEV.2015 / FEV.2020	23/02/2015	23/02/2019	2835	50	44	23	21	0	0	1	6	0	88,0%	-	Ativo
LICENCIATURA PLENA EM MATEMÁTICA - PRESENCIAL - FEV.2016 / FEV.2020	29/02/2016	29/02/2020	2835	50	49	33	16	0	0	2	0	0	98,0%	-	Ativo
TOTAIS				350	162	101	61	0	36	39	92	0	56,6%	10,3%	

TECNOLOGIA EM REDES DE COMPUTADORES

Ciclo	Início	Fim	CH	Vagas	EC	FR	TR	I	C	E	D	T	Eficiência	Eficiência	Situação
REDES DE COMPUTADORES - PRESENCIAL - MAR. 2010 / DEZ. 2012	05/03/2010	31/12/2012	2200	40	1	1	0	0	18	6	15	0	47,5%	45,0%	Ativo
REDES DE COMPUTADORES - PRESENCIAL - FEV. 2011 / DEZ. 2013	21/02/2011	20/12/2013	2200	40	3	2	01	0	12	4	17	1	37,5%	30,0%	Ativo
REDES DE COMPUTADORES - PRESENCIAL - FEV. 2012 / DEZ. 2014	23/02/2012	30/12/2014	2200	40	4	1	3	0	12	5	20	1	40,0%	30,0%	Ativo
REDES DE COMPUTADORES - PRESENCIAL - ABR. 2013 / DEZ. 2015	01/04/2013	31/12/2015	2200	40	15	8	7	0	5	4	16	1	50,0%	12,5%	Ativo
REDES DE COMPUTADORES - PRESENCIAL - ABR. 2014 / DEZ. 2016	06/03/2014	10/12/2016	2200	40	27	19	8	0	0	8	3	0	67,5%	-	Ativo
REDES DE COMPUTADORES - PRESENCIAL - FEV.2015 / FEV.2018	23/02/2015	23/02/2018	2145	40	38	24	14	0	0	0	3	0	95,0%	-	Ativo
REDES DE COMPUTADORES - PRESENCIAL - FEV.2016 / FEV.2019	29/02/2016	01/03/2019	2145	40	41	28	13	0	0	0	3	0	102,5%	-	Ativo
TOTAIS				280	129	83	46	0	47	27	77	3	62,9%	16,8%	

TECNOLOGIA EM GESTÃO DE TURISMO

Ciclo	Início	Fim	CH	Vagas	EC	FR	TR	I	C	E	D	T	Eficiência	Eficiência	Situação
TECNOLOGIA EM GESTÃO DE TURISMO - PRESENCIAL - AGO. 2011 / SET. 2014	08/08/2011	01/09/2014	1600	40	5	1	4	0	10	8	17	0	37,5%	25,0%	Ativo
TECNOLOGIA EM GESTÃO DE TURISMO - PRESENCIAL - FEV. 2012 / DEZ. 2014	27/02/2012	30/12/2014	1620	40	8	5	3	0	11	9	16	0	47,5%	27,5%	Ativo
TECNOLOGIA EM GESTÃO DE TURISMO - PRESENCIAL - ABR. 2013 / ABR. 2016	01/04/2013	01/04/2016	1620	40	16	10	6	0	7	3	12	0	57,5%	17,5%	Ativo
TECNOLOGIA EM GESTÃO DE TURISMO - PRESENCIAL - ABR. 2014 / SET. 2016	06/03/2014	10/12/2016	1620	40	22	9	13	0	0	13	1	1	55,0%	-	Ativo
TECNOLOGIA EM GESTÃO DE TURISMO - PRESENCIAL - FEV.2015 / FEV.2018	23/02/2015	23/02/2018	1620	40	41	14	27	0	0	0	2	0	102,5%	-	Ativo
TECNOLOGIA EM GESTÃO DE TURISMO - PRESENCIAL - FEV.2016 / FEV.2019	29/02/2016	01/03/2019	2020	40	42	28	14	0	0	0	1	0	105,0%	-	Ativo
TOTAIS				240	134	67	67	0	28	33	49	1	67,5%	11,7%	

TÉCNICOS (SUBSEQUENTE, CONCOMITANTE E INTEGRADO)**TÉCNICO EM INFORMÁTICA**

Ciclo	Início	Fim	CH	Vagas	EC	FR	TR	I	C	E	D	T	Eficiência	Eficiência	Situação
TÉCNICO EM INFORMÁTICA - TURVO - PRESENCIAL CONCOMITANTE - MAR. 2011 / DEZ. 2012	01/03/2011	21/12/2012	1100	30	1	1	0	0	1	0	0	0	6,7%	3,3%	Ativo
TÉCNICO EM INFORMÁTICA - PRESENCIAL - INTEGRADO - FEV. 2012 / DEZ. 2014	23/02/2012	30/12/2014	3516	70	0	0	0	0	54	2	2	13	77,1%	77,1%	Ativo
TÉCNICO EM INFORMÁTICA - PRESENCIAL - INTEGRADO - ABR. 2013 / DEZ. 2015	01/04/2013	31/12/2015	3516	70	3	3	0	0	46	3	0	18	70,0%	65,7%	Ativo
TÉCNICO EM INFORMÁTICA - PRESENCIAL - INTEGRADO - ABR. 2014 / DEZ. 2016	06/03/2014	10/12/2016	3516	80	65	65	0	0	0	0	0	13	81,3%	-	Ativo
TÉCNICO EM INFORMÁTICA - PRESENCIAL - INTEGRADO - FEV.2015 / FEV.2018	23/02/2015	23/02/2018	3720	80	54	54	0	0	0	1	5	15	67,5%	-	Ativo
TÉCNICO EM INFORMÁTICA - PRESENCIAL - INTEGRADO - FEV.2016 / FEV.2019	15/02/2016	15/02/2019	3618	80	80	80	0	0	0	0	0	2	100,0%	-	Ativo
TOTAIS				410	203	203	0	0	101	6	7	61	74,1%	24,6%	

TÉCNICO EM HOSPEDAGEM

Ciclo	Início	Fim	CH	Vagas	EC	FR	TR	I	C	E	D	T	Eficiência	Eficiência	Situação
TÉCNICO EM HOSPEDAGEM - PRESENCIAL - INTEGRADO - ABR. FEV.2015 / FEV.2018	23/02/2015	23/02/2018	3360	40	19	19	0	0	0	1	1	3	47,5%	-	Ativo
TÉCNICO EM HOSPEDAGEM - PRESENCIAL - INTEGRADO - ABR. FEV.2016 / FEV.2018	15/02/2016	15/02/2019	3360	40	40	40	0	0	0	0	0	1	100,0%	-	Ativo
TOTAIS				80	59	59	0	0	0	1	1	4	73,8%	-	

PROEJA

O CÂMPUS NÃO OFERTA CURSOS DE PROEJA

FIG**TÉCNICO EM INFORMÁTICA**

Ciclo	Início	Fim	CH	Vagas	EC	FR	TR	I	C	E	D	T	Eficiência	Eficiência	Situação
OPERAÇÃO E MANUTENÇÃO DE COMPUTADORES - PRESENCIAL - CONCOMITANTE - AGO. 2016 / DEZ. 2016	01/08/16	09/12/16	160	15	11	11	0	0	0	0	0	0	73,33%	-	Ativo
TOTAIS				15	11	11	0	0	0	0	0	0	73,3%	-	

CERTIFIC

O CÂMPUS NÃO OFERTA CURSOS DE CERTIFIC

RESUMO DO CÂMPUS SOMBRIO – todos os ciclos														
Tipo do curso	nº Cursos	nº Ciclos	RM	Vagas	EC	FR	TR	I	C	E	D	T	Eficiência	Eficiência
Pós Graduação	0	0	0	0	0	0	0	0	0	0	0	0	-	-
Graduação	3	20	425	870	425	251	174	0	111	99	218	4	62,1%	26,0%
Técnicos	2	8	262	490	262	262	0	0	101	7	8	65	68,8%	48,7%
PROEJA	0	0	0	0	0	0	0	0	0	0	0	0	-	-
FIC	1	1	11	15	11	11	0	0	0	0	0	0	73,3%	-
CERTIFIC	0	0	0	0	0	0	0	0	0	0	0	0	-	-
TOTAIS	6	29	698	1375	698	524	174	0	212	106	226	69	61,8%	32,5%

ALUNOS-EQUIVALENTE					
CURSOS	Ciclos	Alunos Matriculados	FECH	FEC	Aluno-Equivalente
Pós Graduação	0	0	-	-	0
Licenciatura Plena em Matemática	4	138	0,88	1,08	130,41
Tecnologia em Redes de Computadores	3	185	0,83	1,25	192,71
Tecnologia Em Gestão de Turismo	4	143	0,67	1,01	96,29
Técnico em Informática Integrado	3	199	1,33	1,25	331,67
Técnico em Hospedagem Integrado	2	59	1,25	1,06	78,18
PROEJA FIC	0	0	-	1	0
FIC/CERTIFIC	1	11	0,2	1	2,2
TOTAL					831,45

O conceito de **aluno-equivalente** e a fórmula para o cálculo foi definido pela **Portaria nº 25, de 13 de agosto de 2015 da SETEC**.

Alunos Matriculados: Definido como o aluno com a situação "Em Curso" no SISTEC em pelo menos um dia no período considerado e que não esteja retido por tempo maior que a duração de seu ciclo.

FECH (Fator de Equiparação de Carga Horária) : Carga Horária Mínima Regulamentada / (Duração do Curso em Anos) x (800 horas)

FECH (Fator de Equiparação de Carga Horária) – Cursos FIC/CERTIFIC: Carga Horária do Curso / 800 horas

FEC (Fator de Esforço de Curso) : É o ajuste da Carga Horária do Curso em função da quantidade de aulas práticas. Valores relacionados no anexo I da Portaria nº 25, de 13/08/2015 - SETEC

Aluno-Equivalente = Aluno Matriculado X FECH X FEC

VIDEIRA**Legenda:**

EC = Em Curso: alunos frequentes + alunos trancados.

FR = Alunos efetivamente frequentando o curso.

TR = Trancado: aluno com suspensão temporária das atividades acadêmicas do curso em que está matriculado, sem perder o vínculo institucional, inclusive aluno em intercâmbio.

I = Integralizado em fase escolar (alunos estagiários): aluno que concluiu a parte teórica do curso mas está pendente com o estágio curricular obrigatório.

C = Concluído: aluno que concluiu o curso com êxito.

E = Evadido: aluno que possui mais de 25% de falta.

D = Desligado: aluno que solicita o cancelamento de sua matrícula junto à secretaria do campus.

T = Transferido: aluno transferido do IFC para outra Instituição de Ensino (Externo) ou para outro Curso (Interno).

RM = Regularmente Matriculados (EC + I).

PÓS-GRADUAÇÃO**DESENVOLVIMENTO RURAL E AGRONEGÓCIOS**

Ciclo	Início	Fim	CH	Vagas	EC	FR	TR	I	C	E	D	T	Eficiência	Eficiência	Situação
DESENVOLVIMENTO RURAL E AGRONEGÓCIOS - PRESENCIAL - SET. 2011 / DEZ. 2012	30/09/2011	14/12/2012	495	35	0	0	0	0	24	0	11	0	68,6%	68,6%	Concluído
DESENVOLVIMENTO RURAL E AGRONEGÓCIOS - PRESENCIAL - MAR. 2013 / MAR. 2015	16/03/2013	21/3/2015	495	35	0	0	0	0	21	0	15	0	60,0%	60,0%	Concluído
TOTAIS				70	0	0	0	0	45	0	26	0	64,3%	64,3%	

DESENVOLVIMENTO WEB

Ciclo	Início	Fim	CH	Vagas	EC	FR	TR	I	C	E	D	T	Eficiência	Eficiência	Situação
DESENVOLVIMENTO WEB - PRESENCIAL - ABR. 2011 / ABR. 2013	29/04/2011	29/04/2013	435	35	0	0	0	0	19	0	15	0	54,3%	54,3%	Concluído
DESENVOLVIMENTO WEB - PRESENCIAL - MAI. 2011 / MAI. 2013	27/05/2011	27/05/2013	435	41	0	0	0	0	29	0	13	0	70,7%	70,7%	Concluído
TOTAIS				76	0	0	0	0	48	0	28	0	63,2%	63,2%	

EDUCAÇÃO COM ÊNFASE NOS ANOS INICIAIS DO ENSINO FUNDAMENTAL

Ciclo	Início	Fim	CH	Vagas	EC	FR	TR	I	C	E	D	T	Eficiência	Eficiência	Situação
EDUCAÇÃO COM ÊNFASE NOS ANOS INICIAIS DO ENSINO FUNDAMENTAL - PRESENCIAL - NOV. 2011 / AGO. 2013	25/11/2011	24/08/2013	360	40	0	0	0	0	19	0	11	0	47,5%	47,5%	Concluído
TOTAIS				40	0	0	0	0	19	0	11	0	47,5%	47,5%	

GRADUAÇÃO**BACHARELADO EM CIÊNCIA DA COMPUTAÇÃO**

Ciclo	Início	Fim	CH	Vagas	EC	FR	TR	I	C	E	D	T	Eficiência	Eficiência	Situação
CIÊNCIA DA COMPUTAÇÃO - PRESENCIAL - AGO. 2011 / AGO. 2015	15/08/2011	15/08/2015	3075	40	4	4	0	0	2	0	34	1	15,0%	5,0%	Ativo
CIÊNCIA DA COMPUTAÇÃO - PRESENCIAL - FEV. 2012 / FEV. 2016	13/02/2012	12/02/2016	3075	40	14	11	3	0	1	0	21	1	37,5%	2,5%	Ativo
CIÊNCIA DA COMPUTAÇÃO - PRESENCIAL - FEV. 2013 / FEV. 2017	25/02/2013	24/02/2017	3075	40	14	11	3	0	0	0	30	0	35,0%	-	Ativo
CIÊNCIA DA COMPUTAÇÃO - PRESENCIAL - FEV. 2014 / FEV. 2018	24/02/2014	26/02/2018	3075	40	20	17	3	0	0	0	21	1	50,0%	-	Ativo
CIÊNCIA DA COMPUTAÇÃO - PRESENCIAL - MAR. 2015 / MAR. 2019	02/03/2015	02/03/2019	3075	40	35	23	12	0	0	0	9	1	87,5%	-	Ativo
CIÊNCIA DA COMPUTAÇÃO - PRESENCIAL - FEV. 2016/MAR.2020	07/03/2016	09/03/2020	3075	40	35	27	8	0	0	0	6	0	87,5%	-	Ativo
TOTAIS				240	122	93	29	0	3	0	121	4	52,1%	1,3%	

LICENCIATURA EM PEDAGOGIA

Ciclo	Início	Fim	CH	Vagas	EC	FR	TR	I	C	E	D	T	Eficiência	Eficiência	Situação
PEDAGOGIA - PRESENCIAL - FEV. 2012 / FEV. 2016	13/02/2012	12/02/2016	3210	44	12	9	3	0	17	0	11	1	65,9%	38,6%	Ativo
PEDAGOGIA - PRESENCIAL - FEV. 2013 / FEV. 2017	18/02/2013	17/02/2017	3210	40	34	29	5	0	0	0	15	1	85,0%	-	Ativo
PEDAGOGIA - PRESENCIAL - FEV. 2014 / FEV. 2018	13/02/2014	15/02/2018	3210	40	33	27	6	0	0	0	13	2	82,5%	-	Ativo
PEDAGOGIA - PRESENCIAL - MAR. 2015 / MAR. 2019	02/03/2015	02/03/2019	3210	40	43	39	4	0	0	0	4	0	107,5%	-	Ativo
PEDAGOGIA - PRESENCIAL - MAR. 2016 / FEV. 2020	08/03/2016	09/03/2020	3210	40	39	38	1	0	0	0	5	0	97,5%	-	Ativo
TOTAIS				204	161	142	19	0	17	0	48	4	87,3%	8,3%	

ENGENHARIA ELÉTRICA

Ciclo	Início	Fim	CH	Vagas	EC	FR	TR	I	C	E	D	T	Eficiência	Eficiência	Situação
ENGENHARIA ELÉTRICA - PRESENCIAL - JUL. 2016 / DEZ. 2021	25/07/2016	24/12/2021	4000	50	49	49	0	0	0	0	8	0	98,0%	-	Ativo
TOTAIS				50	49	49	0	0	0	0	8	0	98,0%	-	

TÉCNICOS (SUBSEQUENTE, CONCOMITANTE E INTEGRADO)**TÉCNICO EM AGROECOLOGIA**

Ciclo	Início	Fim	CH	Vagas	EC	FR	TR	I	C	E	D	T	Eficiência	Eficiência	Situação
TÉCNICO EM AGROECOLOGIA - PRESENCIAL CONCOMITANTE - JAN. 2011 / NOV. 2011	13/01/2011	30/11/2011	1680	35	0	0	0	0	21	0	3	0	60,0%	60,0%	Concluído
TOTAIS				35	0	0	0	0	21	0	3	0	60,0%	60,0%	

INSTITUTO FEDERAL CATARINENSE

TÉCNICO EM AGROPECUÁRIA															
Ciclo	Início	Fim	CH	Vagas	EC	FR	TR	I	C	E	D	T	Eficiência	Eficiência	Situação
TÉCNICO EM AGROPECUÁRIA - PRESENCIAL - SUBSEQUENTE - ABR. 2010 / ABR. 2012	26/04/2010	26/04/2012	1440	40	0	0	0	0	16	0	30	0	40,0%	40,0%	Concluído
TÉCNICO EM AGROPECUÁRIA - PRESENCIAL - SUBSEQUENTE - AGO. 2010 / AGO. 2012	2/08/2010	2/08/2012	1440	40	0	0	0	0	12	0	26	1	30,0%	30,0%	Concluído
TÉCNICO EM AGROPECUÁRIA - PRESENCIAL - CONCOMITANTE - ABR. 2010 / ABR. 2012	26/04/2010	26/04/2012	1440	40	0	0	0	0	16	0	23	0	40,0%	40,0%	Concluído
TÉCNICO EM AGROPECUÁRIA - PRESENCIAL - SUBSEQUENTE - FEV. 2011 / FEV. 2013	21/02/2011	21/02/2013	1440	40	0	0	0	0	10	0	18	0	25,0%	25,0%	Concluído
TÉCNICO EM AGROPECUÁRIA - PRESENCIAL - INTEGRADO - FEV. 2011 / DEZ. 2013	21/02/2011	31/12/2013	3924	40	0	0	0	0	18	0	11	12	45,0%	45,0%	Concluído
TÉCNICO EM AGROPECUÁRIA - PRESENCIAL - INTEGRADO - FEV. 2012 / DEZ. 2014	13/02/2012	31/12/2014	3924	35	0	0	0	0	31	0	5	2	88,6%	88,6%	Concluído
TÉCNICO EM AGROPECUÁRIA - PRESENCIAL - SUBSEQUENTE - FEV. 2012 / FEV. 2014	13/02/2012	13/02/2014	1440	40	0	0	0	1	9	0	7	0	25,0%	22,5%	Ativo
TÉCNICO EM AGROPECUÁRIA - PRESENCIAL - INTEGRADO - FEV. 2013 / DEZ. 2015	25/02/2013	31/12/2015	3924	25	1	1	0	0	26	0	1	2	108,0%	104,0%	Ativo
TÉCNICO EM AGROPECUÁRIA - PRESENCIAL - SUBSEQUENTE - MAR. 2013 / MAR. 2015	06/03/2013	06/03/2015	1440	40	1	0	1	3	15	0	19	0	47,5%	37,5%	Ativo
TÉCNICO EM AGROPECUÁRIA - PRESENCIAL - INTEGRADO - FEV. 2014 / DEZ. 2016	13/02/2014	31/12/2016	4170	40	2	2	0	0	30	0	2	9	80,0%	75,0%	Ativo
TÉCNICO EM AGROPECUÁRIA - PRESENCIAL - SUBSEQUENTE - FEV. 2014 / FEV. 2016	13/02/2014	15/02/2016	1515	40	3	2	1	3	10	0	10	0	40,0%	25,0%	Ativo
TÉCNICO EM AGROPECUÁRIA - PRESENCIAL - INTEGRADO - FEV. 2015 / FEV. 2018	06/02/2015	06/02/2018	4170	40	35	35	0	0	0	0	0	7	87,5%	-	Ativo
TÉCNICO EM AGROPECUÁRIA - PRESENCIAL - SUBSEQUENTE - FEV. 2015 / FEV. 2017	09/02/2015	10/02/2017	1515	40	9	8	1	0	12	0	14	0	52,5%	30,0%	Ativo
TÉCNICO EM AGROPECUÁRIA - PRESENCIAL - SUBSEQUENTE - FEV. 2016 / FEV. 2018	15/02/2016	15/02/2018	1515	40	20	20	0	0	0	0	3	0	50,0%	-	Ativo
TÉCNICO EM AGROPECUÁRIA - PRESENCIAL - INTEGRADO - FEV. 2016 / FEV. 2019	10/02/2016	10/02/2019	4170	40	35	35	0	0	0	0	0	5	87,5%	-	Ativo
TOTAIS				580	106	103	3	7	205	0	169	38	54,8%	35,3%	
TÉCNICO EM ELETROTÉCNICA															
Ciclo	Início	Fim	CH	Vagas	EC	FR	TR	I	C	E	D	T	Eficiência	Eficiência	Situação
TÉCNICO EM ELETROTÉCNICA - PRESENCIAL - SUBSEQUENTE - JUL. 2015 / JUL. 2017	27/07/2015	28/07/2017	1440	40	30	27	3	0	0	0	18	0	75,0%	-	Ativo
TÉCNICO EM ELETROTÉCNICA - PRESENCIAL - SUBSEQUENTE - JUL. 2016 / JUL. 2018	25/07/2016	25/07/2018	1440	40	37	37	0	0	0	0	4	0	92,5%	-	Ativo
TOTAIS				80	67	64	3	0	0	0	22	0	83,8%	-	
TÉCNICO EM ELETROELETRÔNICA															
Ciclo	Início	Fim	CH	Vagas	EC	FR	TR	I	C	E	D	T	Eficiência	Eficiência	Situação
TÉCNICO EM ELETROELETRÔNICA - PRESENCIAL - SUBSEQUENTE - ABR. 2010 / ABR. 2012	26/04/2010	26/04/2012	1500	40	0	0	0	0	14	0	28	0	35,0%	35,0%	Concluído
TÉCNICO EM ELETROELETRÔNICA - PRESENCIAL - CONCOMITANTE - ABR. 2010 / ABR. 2012	26/04/2010	26/04/2012	1500	40	0	0	0	0	13	0	31	0	32,5%	32,5%	Concluído
TÉCNICO EM ELETROELETRÔNICA - PRESENCIAL - SUBSEQUENTE - AGO. 2010 / AGO. 2012	02/08/2010	02/08/2012	1500	40	0	0	0	0	10	0	23	0	25,0%	25,0%	Concluído
TÉCNICO EM ELETROELETRÔNICA - PRESENCIAL - SUBSEQUENTE - AGO. 2012 / AGO. 2014	01/08/2012	01/08/2014	1440	30	1	1	0	8	5	0	23	0	46,7%	16,7%	Ativo
TÉCNICO EM ELETROELETRÔNICA - PRESENCIAL - INTEGRADO - FEV. 2012 / DEZ. 2014	13/02/2012	31/12/2014	3984	35	1	1	0	0	24	0	1	8	71,4%	68,6%	Ativo
TÉCNICO EM ELETROELETRÔNICA - PRESENCIAL - SUBSEQUENTE - FEV. 2013 / FEV. 2015	25/02/2013	25/02/2015	1440	40	0	0	0	8	6	0	30	2	35,0%	15,0%	Ativo
TÉCNICO EM ELETROELETRÔNICA - PRESENCIAL - INTEGRADO - FEV. 2013 / DEZ. 2015	25/02/2013	31/12/2015	3984	30	0	0	0	0	24	0	2	5	80,0%	80,0%	Concluído
TÉCNICO EM ELETROELETRÔNICA A - PRESENCIAL - INTEGRADO - FEV. 2014 / DEZ. 2016	13/02/2014	31/12/2016	3856	20	7	7	0	0	12	0	1	8	95,0%	60,0%	Ativo
TÉCNICO EM ELETROELETRÔNICA B - PRESENCIAL - INTEGRADO - FEV. 2014 / DEZ. 2016	13/02/2014	30/12/2016	3856	20	10	10	0	0	11	0	0	7	105,0%	55,0%	Ativo
TÉCNICO EM ELETROELETRÔNICA - PRESENCIAL - SUBSEQUENTE - FEV. 2014 / FEV. 2016	17/02/2014	17/02/2016	1440	40	14	14	0	4	3	0	19	0	52,5%	7,5%	Ativo
TÉCNICO EM ELETROELETRÔNICA A - PRESENCIAL - INTEGRADO - FEV. 2015 / FEV. 2018	06/02/2015	06/02/2018	3856	20	20	20	0	0	0	0	0	2	100,0%	-	Ativo
TÉCNICO EM ELETROELETRÔNICA B - PRESENCIAL - INTEGRADO - FEV. 2015 / FEV. 2018	06/02/2015	07/02/2018	3856	20	15	15	0	0	0	0	0	3	75,0%	-	Ativo
TÉCNICO EM ELETROELETRÔNICA A - PRESENCIAL - INTEGRADO - FEV. 2016 / FEV. 2019	10/02/2016	09/02/2019	3586	30	30	30	0	0	0	0	0	1	100,0%	-	Ativo
TÉCNICO EM ELETROELETRÔNICA B - PRESENCIAL - INTEGRADO - FEV. 2016 / FEV. 2019	10/02/2016	10/02/2019	3586	30	24	24	0	0	0	0	0	5	80,0%	-	Ativo
TOTAIS				435	122	122	0	20	122	0	158	41	60,7%	28,0%	
TÉCNICO EM INFORMÁTICA															
Ciclo	Início	Fim	CH	Vagas	EC	FR	TR	I	C	E	D	T	Eficiência	Eficiência	Situação
TÉCNICO EM INFORMÁTICA - PRESENCIAL - SUBSEQUENTE - ABR. 2010 / ABR. 2012	26/04/2010	26/04/2012	1455	40	0	0	0	0	8	0	33	0	20,0%	20,0%	Concluído
TÉCNICO EM INFORMÁTICA - PRESENCIAL - SUBSEQUENTE - AGO. 2010 / AGO. 2012	02/08/2010	02/08/2012	1455	40	1	1	0	0	4	0	49	0	12,5%	10,0%	Ativo
TÉCNICO EM INFORMÁTICA - PRESENCIAL - CONCOMITANTE - ABR. 2010 / ABR. 2012	26/04/2010	26/04/2012	1455	40	3	3	0	0	19	0	26	0	55,0%	47,5%	Ativo
TÉCNICO EM INFORMÁTICA - PRESENCIAL - INTEGRADO - FEV. 2011 / DEZ. 2013	21/02/2011	31/12/2013	3939	40	0	0	0	1	28	0	3	9	72,5%	70,0%	Ativo
TÉCNICO EM INFORMÁTICA - PRESENCIAL - INTEGRADO - FEV. 2012 / DEZ. 2014	13/02/2012	31/12/2014	3939	35	0	0	0	1	34	0	1	1	100,0%	97,1%	Ativo
TÉCNICO EM INFORMÁTICA - PRESENCIAL - SUBSEQUENTE - FEV. 2012 / FEV. 2014	13/02/2012	13/02/2014	1455	40	0	0	0	0	2	0	35	0	5,0%	5,0%	Concluído
TÉCNICO EM INFORMÁTICA - PRESENCIAL - INTEGRADO - FEV. 2013 / DEZ. 2015	25/02/2013	31/12/2015	3939	30	3	3	0	0	25	0	0	3	93,3%	83,3%	Ativo
TÉCNICO EM INFORMÁTICA - PRESENCIAL - INTEGRADO - FEV. 2014 / DEZ. 2016	13/02/2014	31/12/2016	3650	40	6	6	0	0	24	0	1	9	75,0%	60,0%	Ativo
TÉCNICO EM INFORMÁTICA - PRESENCIAL - INTEGRADO - FEV. 2015 / FEV. 2018	06/02/2015	06/02/2018	3650	40	36	36	0	0	0	0	0	4	90,0%	-	Ativo
TÉCNICO EM INFORMÁTICA - PRESENCIAL - INTEGRADO - FEV. 2016 / FEV. 2019	10/02/2016	10/02/2019	3730	40	39	39	0	0	0	0	0	2	97,5%	-	Ativo
TOTAIS				385	88	88	0	2	144	0	148	28	60,8%	37,4%	

INSTITUTO FEDERAL CATARINENSE

TÉCNICO EM SEGURANÇA DO TRABALHO															
Ciclo	Início	Fim	CH	Vagas	EC	FR	TR	I	C	E	D	T	Eficiência	Eficiência	Situação
TÉCNICO EM SEGURANÇA DO TRABALHO 2 - PRESENCIAL - SUBSEQUENTE - AGO. 2010 / AGO. 2012	16/08/2010	16/08/2012	1800	40	0	0	0	0	7	0	45	0	17,5%	17,5%	Ativo
TÉCNICO EM SEGURANÇA DO TRABALHO - PRESENCIAL - SUBSEQUENTE - FEV. 2011 / FEV. 2013	21/02/2011	21/02/2013	1550	40	0	0	0	2	12	0	28	0	35,0%	30,0%	Ativo
TÉCNICO EM SEGURANÇA DO TRABALHO - PRESENCIAL - SUBSEQUENTE - FEV. 2012 / FEV. 2014	13/02/2012	13/02/2014	1565	40	0	0	0	5	8	0	27	2	32,5%	20,0%	Ativo
TÉCNICO EM SEGURANÇA DO TRABALHO - PRESENCIAL - SUBSEQUENTE - FEV. 2013 / FEV. 2015	25/02/2013	25/02/2015	1565	40	0	0	0	10	11	0	22	1	52,5%	27,5%	Ativo
TÉCNICO EM SEGURANÇA DO TRABALHO - PRESENCIAL - SUBSEQUENTE - FEV. 2014 / FEV. 2016	13/02/2014	15/02/2016	1565	40	3	1	2	16	5	0	20	0	60,0%	12,5%	Ativo
TÉCNICO EM SEGURANÇA DO TRABALHO - PRESENCIAL - SUBSEQUENTE - FEV. 2015 / FEV. 2017	09/02/2015	10/02/2017	1565	40	21	18	3	0	4	0	15	0	62,5%	10,0%	Ativo
TÉCNICO EM SEGURANÇA DO TRABALHO - PRESENCIAL - SUBSEQUENTE - FEV. 2016 / FEV. 2018	15/02/2016	15/02/2018	1565	40	31	29	2	0	0	0	9	0	77,5%	-	Ativo
TOTALS				280	55	48	7	33	47	0	166	3	48,2%	16,8%	
TÉCNICO EM ELETRÔNICA															
Ciclo	Início	Fim	CH	Vagas	EC	FR	TR	I	C	E	D	T	Eficiência	Eficiência	Situação
TÉCNICO EM ELETRÔNICA - PRESENCIAL - SUBSEQUENTE - FEV. 2015 / FEV. 2017	09/02/2015	10/02/2017	1440	40	25	20	5	0	0	0	23	0	62,5%	-	Ativo
TÉCNICO EM ELETRÔNICA - PRESENCIAL - SUBSEQUENTE - FEV. 2016 / FEV. 2018	15/02/2016	15/02/2018	1440	40	25	19	6	0	0	0	16	0	62,5%	-	Ativo
TOTALS				80	50	39	11	0	0	0	39	0	62,5%	-	
PROEJA															
O CÂMPUS NÃO OFERTA CURSOS DE PROEJA															
FIC															
INGLÊS															
Ciclo	Início	Fim	CH	Vagas	EC	FR	TR	I	C	E	D	T	Eficiência	Eficiência	Situação
INGLÊS 2 - PRESENCIAL - MAR. 2011 / DEZ. 2011	15/03/2011	20/12/2011	160	33	0	0	0	0	11	25	1	0	33,3%	33,3%	Concluído
TOTALS				33	0	0	0	0	11	25	1	0	33,3%	33,3%	
TOQUES E CANTOS															
Ciclo	Início	Fim	CH	Vagas	EC	FR	TR	I	C	E	D	T	Eficiência	Eficiência	Situação
TOQUES E CANTOS - GRUPO INSTRUMENTAL - PRESENCIAL - JUN. 2011 / MAR. 2013	20/06/2011	21/03/2013	160	20	0	0	0	0	2	0	12	0	10,0%	10,0%	Concluído
TOQUES E CANTOS - GRUPO INSTRUMENTAL - PRESENCIAL - NOV. 2011 / SET. 2013	21/11/2011	24/09/2013	160	15	0	0	0	0	1	0	11	0	6,7%	6,7%	Concluído
TOQUES E CANTOS CANTO - PRESENCIAL - JUN. 2011 / MAR. 2013	20/06/2011	20/03/2013	160	40	0	0	0	0	5	0	17	0	12,5%	12,5%	Concluído
TOQUES E CANTOS CANTO - PRESENCIAL - NOV. 2011 / SET. 2013	21/11/2011	23/09/2013	160	30	0	0	0	0	1	0	21	0	3,3%	3,3%	Concluído
TOTALS				105	0	0	0	0	9	0	61	0	8,6%	8,6%	
VIOLÃO POPULAR															
Ciclo	Início	Fim	CH	Vagas	EC	FR	TR	I	C	E	D	T	Eficiência	Eficiência	Situação
VIOLÃO POPULAR - PRESENCIAL - MAI. 2011 / MAR. 2012	24/05/2011	24/03/2012	160	8	0	0	0	0	1	0	5	0	12,5%	12,5%	Concluído
TOTALS				8	0	0	0	0	1	0	5	0	12,5%	12,5%	
ESPANHOL															
Ciclo	Início	Fim	CH	Vagas	EC	FR	TR	I	C	E	D	T	Eficiência	Eficiência	Situação
ESPANHOL - PRESENCIAL - ABR. 2012 / FEV. 2013	11/04/2012	13/02/2013	160	30	0	0	0	0	10	0	15	0	33,3%	33,3%	Ativo
TOTALS				30	0	0	0	0	10	0	15	0	33,3%	33,3%	
INCLUSÃO DIGITAL															
Ciclo	Início	Fim	CH	Vagas	EC	FR	TR	I	C	E	D	T	Eficiência	Eficiência	Situação
INCLUSÃO DIGITAL - AVANÇADA - PRESENCIAL - MAI. 2012 / DEZ. 2012	03/05/2012	20/12/2012	30	20	0	0	0	0	12	0	4	0	60,0%	60,0%	Concluído
INCLUSÃO DIGITAL - PRESENCIAL - ABR. 2012 / DEZ. 2012	18/04/2012	12/12/2012	30	20	0	0	0	0	14	0	10	0	70,0%	70,0%	Concluído
INCLUSÃO DIGITAL - PRESENCIAL - MAR. 2012 / NOV. 2012	27/03/2012	06/11/2012	30	20	0	0	0	0	15	0	8	0	75,0%	75,0%	Concluído
INCLUSÃO DIGITAL 2 - PRESENCIAL - ABR. 2012 / DEZ. 2012	18/04/2012	13/12/2012	30	20	0	0	0	0	6	0	11	0	30,0%	30,0%	Concluído
INCLUSÃO DIGITAL 2 - PRESENCIAL - MAR. 2012 / NOV. 2012	27/03/2012	07/11/2012	30	20	0	0	0	0	12	0	9	0	60,0%	60,0%	Concluído
TOTALS				100	0	0	0	0	59	0	42	0	59,0%	59,0%	
INFORMÁTICA															
Ciclo	Início	Fim	CH	Vagas	EC	FR	TR	I	C	E	D	T	Eficiência	Eficiência	Situação
INFORMÁTICA 1 - PRESENCIAL - AGO. 2012 / NOV. 2012	16/08/2012	29/11/2012	45	20	0	0	0	0	25	0	2	0	125,0%	125,0%	Concluído
INFORMÁTICA 2 - PRESENCIAL - AGO. 2012 / NOV. 2012	17/08/2012	30/11/2012	45	20	0	0	0	0	12	0	1	0	60,0%	60,0%	Concluído
INFORMÁTICA 1 - PRESENCIAL - MAR. 2013 / JUN. 2013	19/03/2013	25/06/2013	30	15	0	0	0	0	5	0	4	0	33,3%	33,3%	Concluído
INFORMÁTICA 2 - PRESENCIAL - MAR. 2013 / JUN. 2013	19/03/2013	26/06/2013	30	15	0	0	0	0	11	0	3	0	73,3%	73,3%	Concluído
TOTALS				70	0	0	0	0	53	0	10	0	75,7%	75,7%	
INCLUSÃO DIGITAL PARA IDOSOS															
Ciclo	Início	Fim	CH	Vagas	EC	FR	TR	I	C	E	D	T	Eficiência	Eficiência	Situação
INCLUSÃO DIGITAL DE IDOSOS - PRESENCIAL - JUN. 2014 / DEZ. 2014	16/06/2014	16/12/2014	40	20	0	0	0	0	19	0	4	0	95,0%	95,0%	Concluído
TOTALS				20	0	0	0	0	19	0	4	0	95,0%	95,0%	
GRUPO DE ESTUDOS DA CULTURA ITALIANA															
Ciclo	Início	Fim	CH	Vagas	EC	FR	TR	I	C	E	D	T	Eficiência	Eficiência	Situação
GRUPO DE ESTUDOS DA CULTURA ITALIANA - PRESENCIAL - MAR. 2014 / JUL. 2014	12/03/2014	23/07/2014	40	40	0	0	0	0	29	0	22	0	72,5%	72,5%	Concluído
TOTALS				40	0	0	0	0	29	0	22	0	72,5%	72,5%	

PROGRAMAÇÃO E LÓGICA - PRESENCIAL																
Ciclo	Início	Fim	CH	Vagas	EC	FR	TR	I	C	E	D	T	Eficiência	Eficácia	Situação	
PROGRAMAÇÃO E LÓGICA - PRESENCIAL - MAR. 2014 / JUL. 2014	12/03/2014	23/07/2014	32	25	0	0	0	0	8	0	11	0	32,0%	32,0%	Concluído	
TOTAIS				25	0	0	0	0	8	0	11	0	32,0%	32,0%		
GERENCIAMENTO DE PROJETOS DE SOFTWARES																
Ciclo	Início	Fim	CH	Vagas	EC	FR	TR	I	C	E	D	T	Eficiência	Eficácia	Situação	
GERENCIAMENTO DE PROJETOS DE SOFTWARES - PRESENCIAL - MAR. 2014 / JUL. 2014	13/03/2014	24/07/2014	32	20	0	0	0	0	7	0	10	0	35,0%	35,0%	Concluído	
TOTAIS				20	0	0	0	0	7	0	10	0	35,0%	35,0%		
CANTO ITALIANO																
Ciclo	Início	Fim	CH	Vagas	EC	FR	TR	I	C	E	D	T	Eficiência	Eficácia	Situação	
CANTO ITALIANO - PRESENCIAL - SET. 2014 / DEZ. 2014	03/09/2014	09/12/2014	20	25	0	0	0	0	18	0	7	0	72,0%	72,0%	Concluído	
CANTO ITALIANO - PRESENCIAL - MAR. 2015 / JUL. 2015	25/03/2015	29/07/2015	20	25	0	0	0	0	21	0	2	0	84,0%	84,0%	Concluído	
TOTAIS				50	0	0	0	0	39	0	9	0	78,0%	78,0%		
LINGUA BRASILEIRA DE SINAIS																
Ciclo	Início	Fim	CH	Vagas	EC	FR	TR	I	C	E	D	T	Eficiência	Eficácia	Situação	
LINGUA BRASILEIRA DE SINAIS - PRESENCIAL - ABR. 2015 / ABR. 2015	13/04/2015	22/04/2015	20	30	0	0	0	0	28	0	6	0	93,3%	93,3%	Concluído	
LINGUA BRASILEIRA DE SINAIS - PRESENCIAL - AGO. 2015 / AGO. 2015	03/08/2015	07/08/2015	20	30	0	0	0	0	20	0	12	0	66,7%	66,7%	Concluído	
TOTAIS				60	0	0	0	0	48	0	18	0	80,0%	80,0%		
INCLUSÃO DIGITAL DE IDOSOS																
Ciclo	Início	Fim	CH	Vagas	EC	FR	TR	I	C	E	D	T	Eficiência	Eficácia	Situação	
INCLUSÃO DIGITAL DE IDOSOS - PRESENCIAL - MAR. 2015 / OUT. 2015	11/03/2015	14/10/2015	60	20	0	0	0	0	12	0	8	0	60,0%	60,0%	Concluído	
TOTAIS				20	0	0	0	0	12	0	8	0	60,0%	60,0%		
FORMAÇÃO DE PROFESSORES E GESTORES DA EDUCAÇÃO INFANTIL DE RIO DAS ANTAS																
Ciclo	Início	Fim	CH	Vagas	EC	FR	TR	I	C	E	D	T	Eficiência	Eficácia	Situação	
FORMAÇÃO DE PROFESSORES E GESTORES DA EDUCAÇÃO INFANTIL DE RIO DAS ANTAS - PRESENCIAL - AGO. 2015 / JUN. 2016	01/08/2015	03/06/2016	80	40	0	0	0	0	21	0	18	0	52,5%	52,5%	Concluído	
TOTAIS				40	0	0	0	0	21	0	18	0	52,5%	52,5%		
ESTRATÉGIAS DE ENSINO AVALIANDO O AVALIAR																
Ciclo	Início	Fim	CH	Vagas	EC	FR	TR	I	C	E	D	T	Eficiência	Eficácia	Situação	
ESTRATÉGIAS DE ENSINO AVALIANDO O AVALIAR - PRESENCIAL - ABR. 2015 / JUN. 2015	25/04/2015	27/06/2015	20	20	0	0	0	0	10	0	19	0	50,0%	50,0%	Concluído	
TOTAIS				20	0	0	0	0	10	0	19	0	50,0%	50,0%		
ABORDAGEM INTEGRADA DAS QUESTÕES DO ENEM A																
Ciclo	Início	Fim	CH	Vagas	EC	FR	TR	I	C	E	D	T	Eficiência	Eficácia	Situação	
ABORDAGEM INTEGRADA DAS QUESTÕES DO ENEM A - PRESENCIAL - SET. 2016 / NOV. 2016	06/09/2016	11/11/2016	60	50	0	0	0	0	34	0	0	0	68,0%	68,0%	Concluído	
TOTAIS				50	0	0	0	0	34	0	0	0	68,0%	68,0%		
Abordagem Integrada das Questões do ENEM B																
Ciclo	Início	Fim	CH	Vagas	EC	FR	TR	I	C	E	D	T	Eficiência	Eficácia	Situação	
ABORDAGEM INTEGRADA DAS QUESTÕES DO ENEM B - PRESENCIAL - SET. 2016 / NOV. 2016	06/09/2016	10/11/2016	60	50	0	0	0	0	49	0	0	0	98,0%	98,0%	Concluído	
TOTAIS				50	0	0	0	0	49	0	0	0	98,0%	98,0%		
Agente de Observação de Segurança do Trabalho																
Ciclo	Início	Fim	CH	Vagas	EC	FR	TR	I	C	E	D	T	Eficiência	Eficácia	Situação	
AGENTE DE OBSERVAÇÃO DE SEGURANÇA DO TRABALHO - PRESENCIAL - SET. 2016 / DEZ. 2016	05/09/2016	02/12/2016	237	40	19	19	0	0	0	0	0	0	47,5%	-	Ativo	
TOTAIS				40	19	19	0	0	0	0	0	0	0	47,5%	-	
CCNA Routing & Switching I																
Ciclo	Início	Fim	CH	Vagas	EC	FR	TR	I	C	E	D	T	Eficiência	Eficácia	Situação	
CCNA ROUTING & SWITCHING I - PRESENCIAL - AGO. 2016 / JUN. 2017	01/08/2016	30/06/2017	180	40	42	42	0	0	0	0	4	0	105,0%	-	Ativo	
TOTAIS				40	42	42	0	0	0	0	4	0	105,0%	-		
CERTIFIC																
O CÂMPUS NÃO OFERTA CURSOS DE CERTIFIC																

RESUMO DO CÂMPUS VIDEIRA – todos os ciclos

Tipo do curso	nº Cursos	nº Ciclos	RM	Vagas	EC	FR	TR	I	C	E	D	T	Eficiência	Eficiência
Pós Graduação	3	5	0	186	0	0	0	0	112	0	65	0	60,2%	60,2%
Graduação	3	12	332	494	332	284	48	0	20	0	177	8	70,7%	15,4%
Técnicos	7	51	550	1.840	488	464	24	62	518	0	702	110	60,6%	41,3%
PROEJA	0	0	0	0	0	0	0	0	0	0	0	0	-	-
FIC	19	31	61	708	61	61	0	0	419	25	257	0	55,8%	55,5%
CERTIFIC	0	0	0	0	0	0	0	0	0	0	0	0	-	-
TOTAIS	32	99	943	3.228	881	809	72	62	1.069	25	1.201	118	60,3%	43,0%

ALUNO-EQUIVALENTE

Tipo do curso	Ciclos	Alunos Matriculados	FECH	FEC	Aluno-Equivalente
Pós Graduação	0	0	-	-	0
Bacharelado em Ciência da Computação	5	125	1	1,1	137,5
Engenharia Elétrica	1	43	0,82	1,16	40,81
Licenciatura em Pedagogia	5	162	0,88	1	141,75
Técnico em Agropecuária Integrado	3	104	1,33	1,2	166,4
Técnico em Agropecuária Subsequente/Concomitante	3	49	0,75	1,2	44,1
Técnico em Eletrotécnica Subsequente	2	70	0,75	1,27	66,68
Técnico em Eletroeletrônica Integrado	6	130	1,33	1,27	220,13
Técnico em Eletroeletrônica Subsequente/Concomitante	1	15	0,75	1,27	14,29
Técnico em Informática Integrado	3	105	1,33	1,25	175
Técnico em Segurança do Trabalho Subsequente	3	67	0,75	1,11	55,78
Técnico em Eletrônica Subsequente	2	63	0,75	1,27	60,01
PROEJA FIC	0	0	-	1	0
FIC	4	144	***	1	21,3
TOTAL				-	1143,74

O conceito de **aluno- equivalente** e a fórmula para o cálculo foi definido pela **Portaria nº 25, de 13 de agosto de 2015 da SETEC**.

Alunos Matriculados: Definido como o aluno com a situação "Em Curso" no SISTEC em pelo menos um dia no período considerado e que não esteja retido por tempo maior que a duração de seu ciclo.

FECH (Fator de Equiparação de Carga Horária) : Carga Horária Mínima Regulamentada / (Duração do Curso em Anos) x (800 horas)

FEC (Fator de Equiparação de Carga Horária) – Cursos FIC/CERTIFIC: Carga Horária do Curso / 800 horas

FEC (Fator de Esforço de Curso) : É o ajuste da Carga Horária do Curso em função da quantidade de aulas práticas. Valores relacionados no anexo I da Portaria nº 25, de 13/08/2015 - SETEC

Aluno-Equivalente = Aluno Matriculado X FECH X FEC

***** Para os cursos FIC foram feitos os cálculos dos alunos-equivalentes separadamente, e depois somados, devido a quantidade de cursos.**