



**INSTITUTO FEDERAL**  
Catarinense

# PESQUISA INSTITUCIONAL

# CENSO INTERNO

**Data de referência: 30/05/2016**

## **APRESENTAÇÃO:**

Este relatório apresenta os dados relativos aos cursos ofertados pelo IFC e cadastrados no SISTEC. São considerados os status dos alunos conforme definição usada no sistema, exceto os dados relativos aos alunos com matrícula trancada que foram coletados junto às secretarias acadêmicas.

Não fazem parte deste documento os registros dos alunos matriculados pelo programa PRONATEC.

Este documento contém o cálculo de alguns indicadores, conforme definições de cálculo constantes no termo de metas do IFC junto à SETEC.

## **ELABORAÇÃO:**

Pesquisa Institucional

REITORIA

ABELARDO LUZ (Avançado)

ARAQUARI

BLUMENAU

BRUSQUE

CAMBÓRIÚ

CONCÓRDIA

FRAIBURGO

IBIRAMA

LUZERNA

RIO DO SUL

SANTA ROSA DO SUL

SÃO FRANCISCO DO SUL

SOMBRIÓ (Avançado)

VIDEIRA

DGP (Reitoria)

Jair Adriano Strapazzon

Maicon Fontanive

Danielle Engel Cansian Cardoso

Simone Voltolini Olczyk

Thiago Rafael Bonaldo

Genésio João Correia Júnior

Márión Lemke Poletto

José Coito

Camila Sita Kuster

Marina Andrioli

Daniel Fachini

Cristiano Antonio Pochmann

Josiane Brito Kerber

Cristiano Antonio Pochmann

Sandra Cristina Martini Rostirola

Danielle Ittner

jair.strapazzon@ifc.edu.br

maicon@abelardoluz.ifc.edu.br

danielle@ifc-araquari.edu.br

simone.voltolini@blumenau.ifc.edu.br

thiago.bonaldo@brusque.ifc.edu.br

genesio@ifc-camboriu.edu.br

marion.poletto@ifc-concordia.edu.br

jose.coito@fraiburgo.ifc.edu.br

Camila.sita@ibirama.ifc.edu.br

marina@luzerna.ifc.edu.br

daniel.fachini@ifc-riodosul.edu.br

cristiano@santarosa.ifc.edu.br

josiane.moraes@saofrancisco.ifc.edu.br

cristiano@santarosa.ifc.edu.br

sandra.rostirola@ifc-videira.edu.br

danielle.ittner@ifc.edu.br

**Quadro 1 – Resumo de todos os ciclos (ativos)**

Esta planilha apresenta todos os cursos, mesmo aqueles que já não possuem mais ingresso.

Tipo do curso	Cursos	Ciclos	Vagas	RM	EC	TR	I	C	E	D	T
Pós Graduação	11	15	501	93	121	0	0	190	134	33	0
Graduação	34	184	7.370	4.647	4.636	921	11	587	912	1.243	79
Técnicos	58	340	16.430	5.823	5.483	71	340	4.895	2.256	1.341	1.380
PROEJA	5	9	281	89	89	0	0	64	71	21	0
FIC	43	64	1.723	343	343	0	0	643	539	19	0
CERTIFIC	3	3	68	3	3	0	0	11	54	0	0
Mulheres Mil	12	27	1.332	0	0	0	0	826	345	49	0
<b>TOTAIS</b>	<b>166</b>	<b>642</b>	<b>27.705</b>	<b>10.998</b>	<b>10.675</b>	<b>992</b>	<b>351</b>	<b>7.216</b>	<b>4.311</b>	<b>2.706</b>	<b>1.459</b>

Legenda:

RM = Alunos Regularmente Matriculados: estudantes com vínculo ativo no IFC (EC+I).

EC = Em Curso: alunos regularmente matriculados e frequentando as aulas + alunos trancados.

TR = Trancado: aluno com suspensão temporária das atividades acadêmicas do curso em que está matriculado, sem perder o vínculo institucional, inclusive aluno em intercâmbio.

I = Integralizado em fase escolar (alunos estagiários): aluno que concluiu a parte teórica do curso mas está pendente com o estágio curricular obrigatório.

C = Concluído: aluno que concluiu o curso com êxito.

E = Evadido: aluno que possui mais de 25% de falta.

D = Desligado: aluno que solicita o cancelamento de sua matrícula junto à secretaria do câmpus.

T = Transferido (Externo): aluno transferido do IFC para outra Instituição de Ensino.

**Quadro 2 - Total de Cursos Ativos ofertados pelo IFC**

Tipo do curso	Cursos	Ciclos
Pós Graduação	11	15
Graduação	34	184
Técnicos	58	340
PROEJA	5	9
FIC	43	64
CERTIFIC	3	3
Mulheres Mil	12	27
<b>TOTAIS</b>	<b>166</b>	<b>642</b>

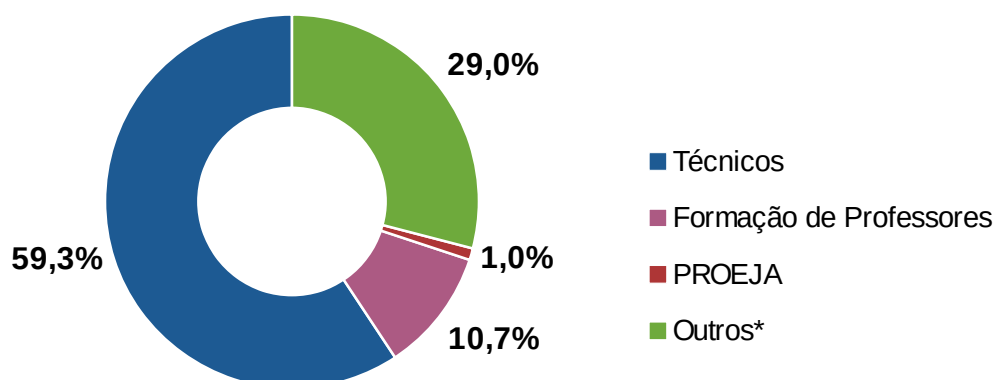
**Quadro 3 - Resumo sobre Atendimento à Lei 11.892/2008 e Decreto 5.840/2006.**

Categoria	Total de Vagas Ofertadas	%
Técnicos	16.430	59,3%
Formação de Professores	2.951	10,7%
PROEJA	281	1,0%
Outros*	8.043	29,0%

\*Pós-graduação, Bacharelados, Tecnologias, FIC, CERTIFIC, Mulheres Mil

**Grafico 1 - Vagas ofertadas pelo Instituto Federal Catarinense**

Considerando todos os cursos ofertados pela instituição



**Quadro 4 – Total de vagas ofertadas em ciclos ativos, referente ao atendimento à Lei 11.892/2008 e Decreto 5.840/2006.**

Esta planilha apresenta o total de **vagas ofertadas** de todos os cursos que estão ativos, ou seja, que possuem alunos Em Curso ou Integralizados.

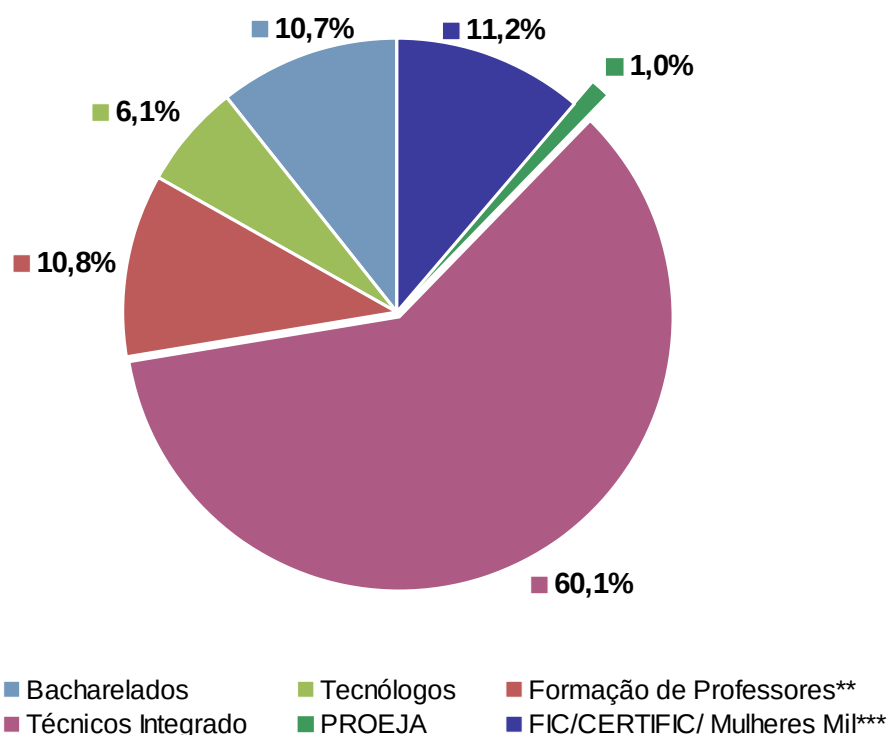
Tipo do curso	Pós-graduação*	Bacharelados	Tecnólogos	Formação de Professores**	Técnicos Integrado	PROEJA	FIC/CERTIFIC/Mulheres Mil***
<b>TOTAL</b>	<b>266</b>	<b>2.913</b>	<b>1.679</b>	<b>2.951</b>	<b>16.430</b>	<b>281</b>	<b>3.070</b>
ABELARDO LUZ (Avançado)	0	0	0	40	210	0	0
ARAQUARI	27	560	0	520	2.095	18	310
BLUMENAU	0	0	140	72	584	0	230
BRUSQUE	0	0	0	0	100	0	351
CAMBORIÚ	17	280	480	525	2.731	215	255
CONCÓRDIA	76	538	94	570	1.708	18	125
FRAIBURGO	0	0	0	75	590	0	325
IBIRAMA	0	0	90	30	625	30	25
LUZERNA	0	360	0	0	1.041	0	115
RIO DO SUL	0	585	35	525	2.560	0	353
SANTA ROSA DO SUL	0	350	0	0	1.881	0	240
SÃO FRANCISCO DO SUL	0	0	320	0	215	0	0
SOMBRIO (Avançado)	0	0	520	350	490	0	0
VIDEIRA	146	240	0	244	1.600	0	741

\* Considera todas as especializações não contempladas no item Formação de Professores.

\*\* Considera Cursos de Licenciatura e Pós-graduações destinadas à formação de docentes.

\*\*\* A partir de 2015 os cursos Mulheres Mil passaram a integrar os cursos Pronatec, conforme orientações do Ofício Circular Nº 51/2013/DIR/SETEC – MEC.

**Gráfico 2 - Vagas ofertadas em ciclos ativos**



**Quadro 5 – Total de vagas ofertadas apenas em ciclos com ingresso em 2016, referente ao atendimento à Lei 11.892/2008 e Decreto 5.840/2006.**

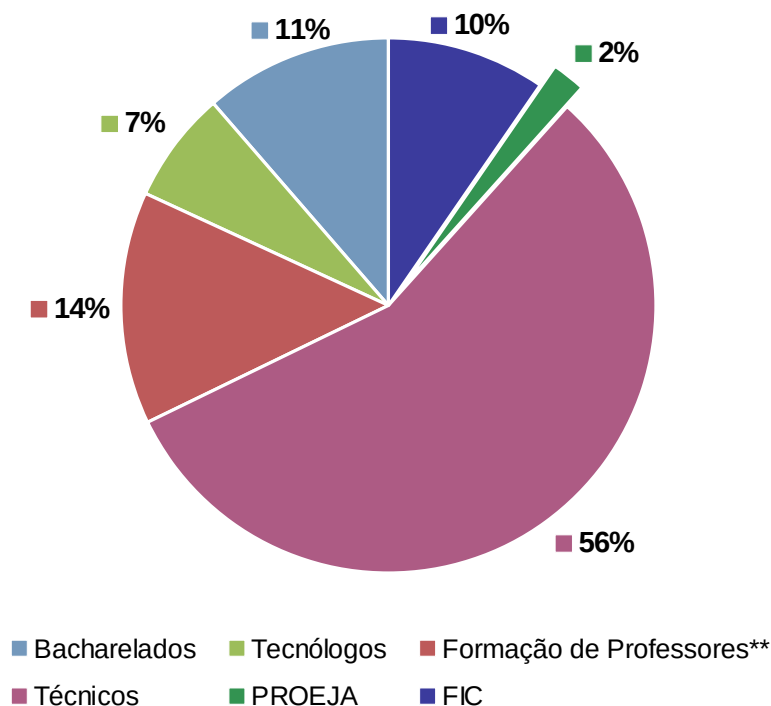
Esta planilha apresenta o total de vagas ofertadas de todos os cursos que estão ativos.

Tipo do curso	Pós-graduação*	Bacharelados	Tecnólogos	Formação de Professores**	Técnicos	PROEJA	FIC
<b>TOTAL</b>	<b>10</b>	<b>445</b>	<b>265</b>	<b>551</b>	<b>2.199</b>	<b>80</b>	<b>376</b>
ABELARDO LUZ (Avançado)	0	0	0	0	0	0	0
ARAQUARI	0	80	0	80	175	0	0
BLUMENAU	0	0	35	36	164	0	0
BRUSQUE	0	0	0	0	0	0	181
CAMBORIÚ	10	40	80	80	285	50	0
CONCÓRDIA	0	120	0	80	210	0	0
FRAIBURGO	0	0	0	30	160	0	35
IBIRAMA	0	0	30	30	120	30	25
LUZERNA	0	40	0	0	110	0	0
RIO DO SUL	0	75	0	125	270	0	135
SANTA ROSA DO SUL	0	50	0	0	190	0	0
SÃO FRANCISCO DO SUL	0	0	40	0	135	0	0
SOMBRIO (Avançado)	0	0	80	50	120	0	0
VIDEIRA	0	40	0	40	260	0	0

\* Considera todas as especializações não contempladas no item Formação de Professores.

\*\* Considera Cursos de Licenciatura e Pós-graduações destinadas à formação de docentes.

**Gráfico 3 - Vagas ofertadas apenas em ciclos com ingresso em 2016**



**Quadro 6 – Número de Servidores por Câmpus de Exercício**

Câmpus	TAE						DOCENTES										Total Servidores	
	Nível						Efetivo				Substituto			Temporário				Total Docentes
	A	B	C	D	E	TOTAL	20h	40h	DE	TOTAL	20h	40h	TOTAL	20h	40h	TOTAL		
Reitoria	0	0	8	47	56	111	1	0	8	9	0	0	0	0	0	0	9	120
Abelardo Luz	0	0	1	3	0	4	0	0	7	7	0	0	0	0	0	0	7	11
Araquari	3	7	15	25	26	76	5	0	93	98	1	7	8	0	0	0	106	182
Blumenau	0	0	6	11	15	32	2	1	36	39	4	2	6	0	0	0	45	77
Brusque	1	0	5	5	7	18	0	0	15	15	0	0	0	0	0	0	15	33
Camboriú	0	7	14	35	26	82	7	2	118	127	2	11	13	0	1	1	141	223
Concórdia	1	6	13	48	24	92	2	0	92	94	0	9	9	0	0	0	103	195
Fraiburgo	0	0	5	11	13	29	6	0	20	26	1	0	1	0	0	0	27	56
Ibirama	0	0	5	9	7	21	9	0	27	36	2	1	3	0	0	0	39	60
Luzerna	0	1	6	21	13	41	4	0	39	43	0	3	3	0	0	0	46	87
Rio do Sul	3	4	19	31	24	81	1	1	92	94	5	8	13	0	0	0	107	188
São Bento do Sul	0	0	3	2	4	9	2	0	2	4	0	0	0	0	0	0	4	13
São Francisco do Sul	0	0	6	11	12	29	4	0	34	38	0	1	1	0	0	0	39	68
Santa Rosa do Sul	7	10	11	29	19	76	2	0	55	57	0	7	7	0	1	1	65	141
Sombrio	4	0	8	6	8	26	2	0	35	37	0	6	6	0	0	0	43	69
Videira	0	0	11	21	24	56	9	0	65	74	3	4	7	1	2	3	84	140
<b>Total</b>	<b>19</b>	<b>35</b>	<b>136</b>	<b>315</b>	<b>278</b>	<b>783</b>	<b>56</b>	<b>4</b>	<b>738</b>	<b>798</b>	<b>18</b>	<b>59</b>	<b>77</b>	<b>1</b>	<b>4</b>	<b>5</b>	<b>880</b>	<b>1.663</b>

**Quadro 7 – Número de Servidores por Câmpus de Lotação**

Câmpus	TAE						DOCENTES										Total Servidores	
	Nível						Efetivo				Substituto			Temporário				Total Docentes
	A	B	C	D	E	TOTAL	20h	40h	DE	TOTAL	20h	40h	TOTAL	20h	40h	TOTAL		
Reitoria	0	0	8	45	52	105	0	0	0	0	0	0	0	0	0	0	0	105
Abelardo Luz	0	0	1	1	0	2	0	0	6	6	0	0	0	0	0	0	6	8
Araquari	3	7	15	25	26	76	5	0	100	105	1	7	8	0	0	0	113	189
Blumenau	0	0	6	11	13	30	2	0	38	40	4	2	6	0	0	0	46	76
Brusque	1	0	5	5	7	18	0	0	13	13	0	0	0	0	0	0	13	31
Camboriú	0	7	14	34	28	83	7	0	115	122	2	11	13	0	1	1	136	219
Concórdia	1	6	13	49	26	95	2	0	93	95	0	9	9	0	0	0	104	199
Fraiburgo	0	0	5	11	14	30	6	0	18	24	1	0	1	0	0	0	25	55
Ibirama	0	0	5	8	8	21	9	0	27	36	2	1	3	0	0	0	39	60
Luzerna	0	1	6	20	13	40	4	0	39	43	0	3	3	0	0	0	46	86
Rio do Sul	3	4	20	33	24	84	1	1	94	96	5	8	13	0	0	0	109	193
São Bento do Sul	0	0	3	2	4	9	2	0	2	4	0	0	0	0	0	0	4	13
São Francisco do Sul	0	0	5	11	12	28	4	0	34	38	0	1	1	0	0	0	39	67
Santa Rosa do Sul	7	10	12	30	19	78	2	0	57	59	0	7	7	0	1	1	67	145
Sombrio	4	0	8	6	8	26	3	0	35	38	0	6	6	0	0	0	44	70
Videira	0	0	11	23	23	57	9	0	67	76	3	4	7	1	2	3	86	143
<b>Total</b>	<b>19</b>	<b>35</b>	<b>137</b>	<b>314</b>	<b>277</b>	<b>782</b>	<b>56</b>	<b>1</b>	<b>738</b>	<b>795</b>	<b>18</b>	<b>59</b>	<b>77</b>	<b>1</b>	<b>4</b>	<b>5</b>	<b>877</b>	<b>1.659</b>

**Quadro 08 – Docentes em Tempo Integral – DTI\***

Câmpus	20h	40h	DE	DTI
Reitoria	0	0	0	0,0
Abelardo Luz	0	0	6	6,0
Araquari	6	7	100	110,0
Blumenau	6	2	38	43,0
Brusque	0	0	13	13,0
Camboriú	9	12	115	131,5
Concórdia	2	9	93	103,0
Fraiburgo	7	0	18	21,5
Ibirama	11	1	27	33,5
Luzerna	4	3	39	44,0
Rio do Sul	6	9	94	106,0
São Bento do Sul	2	0	2	3,0
São Francisco do Sul	4	1	34	37,0
Santa Rosa do Sul	2	8	57	66,0
Sombrio	3	6	35	42,5
Videira	13	6	67	79,5
<b>Total</b>	<b>75</b>	<b>64</b>	<b>738</b>	<b>839,5</b>

**Legenda:**

DE = Docente com Dedicção Exclusiva

DTI = Docente em Tempo Integral

\* Para o cálculo do DTI, cada docente DE ou de 40 horas será contado como 01 docente e cada docente de 20 horas será contado como ½ docente.

**Observações:**

1 docente em exercício UFSC

1 docente em exercício IFRJ

1 docente em exercício UFSM

2 docentes em exercício UFSC

3 Tae em exercício IFSC

1 Tae em exercício IFSP

1 Tae em exercício MPT

Dados: DGP – Maio/2016



**Quadro 09 – Número de Alunos por DTI**

CÂMPUS	DTI	PÓS-GRADUAÇÃO	GRADUAÇÃO	TÉCNICO	PROEJA	FIC*	CERTIFIC*	MULHERES MIL*	TOTAL ALUNOS**	ALUNOS / DTI
Abelardo Luz (Avançado)	6	21	0	24	0	0	0	0	45	7,5
Araquari	110	18	662	578	0	0	0	0	1.258	11,4
Blumenau	43	0	161	351	0	0	0	0	512	11,9
Brusque	13	0	0	50	0	35,9	0	0	85,9	6,6
Camboriú	131,5	5	848	1.094	77	0	0	0	2.024	15,4
Concórdia	103	0	765	619	0	0	0	0	1.384	13,4
Fraiburgo	21,5	49	0	334	0	0	0	0	383	17,8
Ibirama	33,5	0	71	210	12	12	0	0	305	9,1
Luzerna	44	0	264	290	0	0	0,3	0	554,3	12,6
Rio do Sul	106	0	667	681	0	71,2	0	0	1.419,2	13,4
Santa Rosa do Sul	66	0	267	428	0	0	0	0	695	10,5
São Francisco do Sul	37	0	199	193	0	0	0	0	392	10,6
Sombrio (Avançado)	42,5	0	474	266	0	0	0	0	740	17,4
Videira	79,5	0	269	705	0	0	0	0	974	12,3
<b>TOTAL</b>	<b>839,5</b>	<b>93</b>	<b>4.647</b>	<b>5.823</b>	<b>89</b>	<b>119,1</b>	<b>0,3</b>	<b>0</b>	<b>10.771,4</b>	<b>12,8</b>

\*O cálculo do número de alunos para os cursos FIC, CERTIFIC e Mulheres Mil é feito da seguinte maneira:

$$\frac{\text{Alunos Regularmente Matriculados} \times \text{Carga Horária do Ciclo}}{400}$$

\*\*São considerados no cálculo os alunos regularmente matriculados, ou seja, aqueles que estão com *status* Em Curso ou Integralizado no SISTEC.

**Quadro 10 – Estimativa da quantidade de alunos que o IFC deveria possuir, considerando o mesmo corpo docente para atingir a meta de 20 alunos por DTI.**

CÂMPUS	DTI	TOTAL DE ALUNOS ATUAL	TOTAL DE ALUNOS NECESSÁRIOS	DIFERENÇA
Abelardo Luz (Avançado)	6	45	120	-
Araquari	110	1.258	2.200	942
Blumenau	43	512	860	348
Brusque	13	85,9	260	174,1
Camboriú	131,5	2.024	2.630	606
Concórdia	103	1.384	2.060	676
Fraiburgo	21,5	383	430	47
Ibirama	33,5	305	670	365
Luzerna	44	554,3	880	325,7
Rio do Sul	106	1.419,2	2.120	700,8
Santa Rosa do Sul	66	695	1.320	625
São Francisco do Sul	37	392	740	348
Sombrio (Avançado)	42,5	740	850	110
Videira	79,5	974	1.590	616
<b>TOTAL</b>	<b>839,5</b>	<b>10.771,4</b>	<b>16.790</b>	<b>6.018,6</b>

<b>Quadro 11 – Percentual de Eficiência e Eficácia Acadêmica para os ciclos Ativos do IFC</b>			
<b>Câmpus</b>	<b>Ciclos</b>	<b>Eficiência</b>	<b>Eficácia</b>
Abelardo Luz (Avançado)	7	47,2%	52,1%
Araquari	73	59,5%	23,0%
Blumenau	22	70,2%	52,0%
Brusque	18	55,9%	20,8%
Camboriú	107	72,6%	45,2%
Concórdia	59	85,7%	51,1%
Fraiburgo	30	72,8%	54,2%
Ibirama	25	53,6%	39,2%
Luzerna	39	47,1%	23,8%
Rio do Sul	93	53,2%	22,7%
Santa Rosa do Sul	35	60,5%	43,3%
São Francisco do Sul	14	67,7%	0,0%
Sombrio	28	94,1%	31,9%
Videira	92	63,7%	49,4%
<b>GERAL</b>	<b>635</b>	<b>65,5%</b>	<b>36,4%</b>

**Eficiência:** média da eficiência de cada ciclo de matrícula, medida pela relação entre a soma dos alunos (EC+I+C) e o número total de vagas ofertadas no processo seletivo, multiplicado pelo número de ciclos.

**Eficácia:** calculado pela média da eficácia de cada ciclo, medida pela relação entre o número de alunos concluintes e o número de vagas ofertadas no processo seletivo em cada ciclo. Considera ciclos que possuem pelo menos um aluno concluinte.



# ABELARDO LUZ (AVANÇADO)

Legenda:

EC = Em Curso: alunos frequentes + alunos trancados.

TR = Trancado: aluno com suspensão temporária das atividades acadêmicas do curso em que está matriculado, sem perder o vínculo institucional, inclusive aluno em intercâmbio.

I = Integralizado em fase escolar (alunos estagiários): aluno que concluiu a parte teórica do curso mas está pendente com o estágio curricular obrigatório.

C = Concluído: aluno que concluiu o curso com êxito.

E = Evadido: aluno que possui mais de 25% de falta.

D = Desligado: aluno que solicita o cancelamento de sua matrícula junto à secretaria do câmpus.

T = Transferido (Externo): aluno transferido do IFC para outra Instituição de Ensino.

RM = regularmente matriculados (EC + I).

## PÓS-GRADUAÇÃO

### ESPECIALIZAÇÃO EM EDUCAÇÃO NO CAMPO

Ciclo	Início	Fim	CH	Vagas	EC	TR	I	C	E	D	T	Eficiência	Eficácia	Situação
ESPECIALIZAÇÃO LATO SENSU EM EDUCAÇÃO DO CAMPO - PRESENCIAL - DEZ. 2013 / AGO. 2015	06/12/2013	30/08/2015	420	40	21	0	0	0	11	0	0	52,5%	-	Ativo
TOTALS				40	21	0	0	0	11	0	0	52,5%	-	

## GRADUAÇÃO

O CÂMPUS NÃO OFERTA CURSOS DE GRADUAÇÃO

## TÉCNICOS (SUBSEQUENTE, CONCOMITANTE E INTEGRADO)

### TÉCNICO EM AGROPECUÁRIA

Ciclo	Início	Fim	CH	Vagas	EC	TR	I	C	E	D	T	Eficiência	Eficácia	Situação
TÉCNICO EM AGROPECUÁRIA - PRESENCIAL - SUBSEQUENTE - FEV. 2010 / DEZ. 2011 ABL	15/2/2010	23/12/2011	1560	35	0	0	0	23	13	0	0	65,71%	65,71%	Ativo
TÉCNICO EM AGROPECUÁRIA - PRESENCIAL - SUBSEQUENTE - FEV. 2011 / DEZ. 2012 ABL	21/2/2011	21/12/2012	1560	35	0	0	1	21	13	0	0	62,86%	60,00%	Ativo
TÉCNICO EM AGROPECUÁRIA - PRESENCIAL - SUBSEQUENTE - MAR. 2012 / DEZ. 2013 ABL	5/3/2012	13/12/2013	1560	35	0	0	0	16	12	0	0	45,71%	45,71%	Ativo
TECNICO EM AGROPECUÁRIA - PRESENCIAL - SUBSEQUENTE- FEV 2013/ DEZ 2014 ABL	27/02/2013	19/12/2014	1560	35	0	0	0	13	10	12	0	37,14%	37,14%	Ativo
TECNICO EM AGROPECUÁRIA - PRESENCIAL - SUBSEQUENTE- FEV 2014/ DEZ 2015 ABL	17/03/2014	18/12/2015	1560	35	4	0	0	0	21	0	0	11,43%	-	Ativo
TECNICO EM AGROPECUÁRIA - PRESENCIAL - SUBSEQUENTE- OUT 2015/OUT 2017	05/10/15	06/10/17	1320	35	19	0	0	0	0	0	0	54,29%	-	Ativo
TOTALS				210	23	0	1	73	69	12	0	46,19%	34,76%	

## MULHERES MIL

O CÂMPUS NÃO OFERTA CURSOS MULHERES MIL

## RESUMO DO CÂMPUS ABELARDO LUZ (AVANÇADO) - todos os ciclos

Tipo do curso	nº Cursos	nº Ciclos	RM	Vagas	EC	TR	I	C	E	D	T	Eficiência	Eficácia
Pós Graduação	1	1	21	40	21	0	0	0	11	0	0	52,5%	-
Graduação	0	0	0	0	0	0	0	0	0	0	0	-	-
Técnicos	1	6	24	210	23	0	1	73	69	12	0	46,2%	52,1%
PROEJA	0	0	0	0	0	0	0	0	0	0	0	-	-
FIC	0	0	0	0	0	0	0	0	0	0	0	-	-
CERTIFIC	0	0	0	0	0	0	0	0	0	0	0	-	-
Mulheres Mil	0	0	0	0	0	0	0	0	0	0	0	-	-
TOTALS	2	7	45	250	44	0	1	73	80	12	0	47,20%	52,1%

**APENAS CURSOS ATIVOS**

Tipo do curso	nº Cursos	nº Ciclos
Pós Graduação	1	1
Graduação	0	0
Técnicos	1	6
PROEJA	0	0
FIC	0	0
CERTIFIC	0	0
Mulheres Mil	0	0
<b>TOTAIS</b>	<b>2</b>	<b>7</b>

# ARAQUARI

**Legenda:**

EC = Em Curso: alunos frequentes + alunos trancados.

TR = Trancado: aluno com suspensão temporária das atividades acadêmicas do curso em que está matriculado, sem perder o vínculo institucional, inclusive aluno em intercâmbio.

I = Integralizado em fase escolar (alunos estagiários): aluno que concluiu a parte teórica do curso mas está pendente com o estágio curricular obrigatório.

C = Concluído: aluno que concluiu o curso com êxito.

E = Evadido: aluno que possui mais de 25% de falta.

D = Desligado: aluno que solicita o cancelamento de sua matrícula junto à secretaria do câmpus.

T = Transferido (Externo): aluno transferido do IFC para outra Instituição de Ensino.

RM = regularmente matriculados (EC + I).

## PÓS-GRADUAÇÃO

### ESPECIALIZAÇÃO EM AQUICULTURA

Ciclo	Início	Fim	CH	Vagas	EC	TR	I	C	E	D	T	Eficiência	Eficácia	Situação
ESPECIALIZAÇÃO EM AQUICULTURA – PRESENCIAL – OUT.2013 / JUN.2015	18/10/2013	30/06/2015	390	27	18	0	0	2	0	7	0	74,1%	7,4%	Ativo
TOTALS				27	18	0	0	2	0	7	0	74,1%	7,4%	

## GRADUAÇÃO

### BACHARELADO EM MEDICINA VETERINÁRIA

Ciclo	Início	Fim	CH	Vagas	EC	TR	I	C	E	D	T	Eficiência	Eficácia	Situação
MEDICINA VETERINÁRIA - PRESENCIAL - MAR. 2010 / FEV. 2015	01/03/2010	01/03/2015	4695	40	10	0	0	22	6	4	1	80,0%	55,0%	Ativo
MEDICINA VETERINÁRIA - PRESENCIAL - FEV. 2011 / FEV. 2016	28/02/2011	28/02/2016	4695	40	19	3	0	12	10	9	1	77,5%	30,0%	Ativo
MEDICINA VETERINÁRIA - PRESENCIAL - FEV. 2012 / FEV. 2017	27/02/2012	27/02/2017	4695	40	26	2	0	2	9	7	1	70,0%	5,0%	Ativo
MEDICINA VETERINÁRIA - PRESENCIAL - MAR. 2013 / MAR. 2018	11/03/2013	11/03/18	4695	40	41	5	0	0	3	5	0	102,5%	-	Ativo
MEDICINA VETERINÁRIA - PRESENCIAL - FEV. 2014 / FEV. 2019	17/02/2014	17/02/19	4695	40	39	1	0	0	0	12	1	97,5%	-	Ativo
MEDICINA VETERINÁRIA - PRESENCIAL - MAR. 2015 / MAR. 2020	02/03/2015	02/03/20	4695	40	44	4	0	0	0	2	0	110,0%	-	Ativo
MEDICINA VETERINÁRIA - PRESENCIAL - MAR. 2016 / MAR. 2021	14/03/2016	14/03/2021	4695	40	39	0	0	0	0	8	0	97,5%	-	Ativo
TOTALS				280	218	15	0	36	28	47	4	90,7%	12,9%	

### BACHARELADO EM SISTEMAS DE INFORMAÇÃO

Ciclo	Início	Fim	CH	Vagas	EC	TR	I	C	E	D	T	Eficiência	Eficácia	Situação
SISTEMAS DE INFORMAÇÃO - PRESENCIAL - MAR. 2010 / FEV. 2014	01/03/2010	01/03/2014	3000	40	14	1	0	5	17	7	1	47,5%	12,5%	Ativo
SISTEMAS DE INFORMAÇÃO - PRESENCIAL - FEV. 2011 / FEV. 2015	28/02/2011	28/02/2015	3000	40	12	3	0	1	27	1	1	32,5%	2,5%	Ativo
SISTEMAS DE INFORMAÇÃO - PRESENCIAL - FEV. 2012 / FEV. 2016	27/02/2012	27/02/2016	3000	40	13	0	0	2	13	8	0	37,5%	5,0%	Ativo
SISTEMAS DE INFORMAÇÃO - PRESENCIAL - MAR. 2013 / MAR. 2017	11/03/2013	11/03/17	3000	40	14	7	0	0	10	5	1	35,0%	-	Ativo
SISTEMAS DE INFORMAÇÃO - PRESENCIAL - FEV. 2014 / FEV. 2018	17/02/2014	17/02/18	3000	40	31	13	0	0	1	5	1	77,5%	-	Ativo
SISTEMAS DE INFORMAÇÃO - PRESENCIAL - FEV. 2015 / FEV. 2019	02/03/2015	02/03/19	3000	40	37	12	0	0	0	4	1	92,5%	-	Ativo
BACHARELADO SISTEMAS DE INFORMAÇÃO - PRESENCIAL – FEV. 2016 / FEV. 2020	29/02/2016	29/02/2020	3000	40	40	0	0	0	0	3	0	100,0%	-	Ativo
TOTALS				280	161	36	0	8	68	33	5	60,4%	2,9%	

### LICENCIATURA EM CIÊNCIAS AGRÍCOLAS

Ciclo	Início	Fim	CH	Vagas	EC	TR	I	C	E	D	T	Eficiência	Eficácia	Situação
LICENCIATURA EM CIÊNCIAS AGRÍCOLAS - PRESENCIAL - MAR. 2010 / FEV.2014	01/03/2010	01/03/2014	2800	40	6	5	0	15	12	2	0	52,5%	37,5%	Ativo
LICENCIATURA EM CIÊNCIAS AGRÍCOLAS - PRESENCIAL - FEV. 2011 / FEV.2015	28/2/2011	28/02/2015	2800	40	5	3	0	9	19	7	0	35,0%	22,5%	Ativo
LICENCIATURA EM CIÊNCIAS AGRÍCOLAS - PRESENCIAL - FEV. 2012 / FEV.2016	27/2/2012	27/02/2016	2800	40	8	2	0	0	15	6	0	20,0%	-	Ativo
LICENCIATURA EM CIÊNCIAS AGRÍCOLAS - PRESENCIAL - MAR. 2013 / MAR. 2017	11/03/2013	11/03/2017	2800	40	11	6	0	0	1	8	1	27,5%	-	Ativo
LICENCIATURA EM CIÊNCIAS AGRÍCOLAS - PRESENCIAL - FEV. 2014 / FEV. 2018	17/02/2014	17/02/2018	2800	40	31	20	0	0	0	6	0	77,5%	-	Ativo

INSTITUTO FEDERAL CATARINENSE

LICENCIATURA EM CIÊNCIAS AGRÍCOLAS - PRESENCIAL - MAR. 2015 / MAR. 2019	02/03/2015	02/03/2019	2800	40	36	17	0	0	0	5	0	90,0%	-	Ativo
LICENCIATURA EM CIÊNCIAS AGRÍCOLAS - PRESENCIAL - MAR. 2016 / MAR. 2020	14/03/16	14/03/2020	2800	40	39	0	0	0	0	3	0	97,5%	-	Ativo
TOTAIS				280	136	53	0	24	47	37	1	57,1%	8,6%	

INSTITUTO FEDERAL CATARINENSE

<b>LICENCIATURA EM QUÍMICA</b>														
Ciclo	Início	Fim	CH	Vagas	EC	TR	I	C	E	D	T	Eficiência	Eficácia	Situação
LICENCIATURA EM QUÍMICA - PRESENCIAL - FEV. 2011 / FEV.2015	28/02/2011	28/02/2015	3020	40	10	6	0	1	21	9	0	27,5%	2,5%	Ativo
LICENCIATURA EM QUÍMICA - PRESENCIAL - FEV. 2012 / FEV.2016	27/02/2012	27/02/2016	3020	40	9	1	0	1	10	7	1	25,0%	2,5%	Ativo
LICENCIATURA EM QUÍMICA - PRESENCIAL - MAR. 2013 / MAR. 2017	11/03/2013	11/03/2017	3020	40	23	6	0	0	3	6	0	57,5%	-	Ativo
LICENCIATURA EM QUÍMICA - PRESENCIAL - FEV. 2014 / FEV. 2018	17/02/2014	17/02/2018	3020	40	32	19	0	0	0	6	0	80,0%	-	Ativo
LICENCIATURA EM QUÍMICA - PRESENCIAL - FEV. 2015 / FEV. 2019	02/03/2015	02/03/2019	3020	40	36	19	0	0	0	3	0	90,0%	-	Ativo
QUÍMICA - PRESENCIAL - FEV. 2016 / FEV. 2020	29/02/2016	29/02/2020	3020	40	37	0	0	0	0	3	0	92,5%	-	Ativo
<b>TOTAIS</b>				240	147	51	0	2	34	34	1	62,1%	0,8%	
<b>TÉCNICOS (SUBSEQUENTE, CONCOMITANTE E INTEGRADO)</b>														
<b>TÉCNICO EM AGROPECUÁRIA</b>														
Ciclo	Início	Fim	CH	Vagas	EC	TR	I	C	E	D	T	Eficiência	Eficácia	Situação
TÉCNICO EM AGROPECUÁRIA (EM ESTÁGIO) - PRESENCIAL CONCOMITANTE - FEV. 2005 / FEV. 2008 (*)	14/02/2005	14/02/2008	4845	20	0	0	0	5	0	15	0	25,0%	25,0%	Ativo
TÉCNICO EM AGROPECUÁRIA (EM ESTÁGIO) - PRESENCIAL CONCOMITANTE - FEV. 2008 / FEV. 2011 (*)	18/02/2008	18/02/2011	4845	40	0	0	0	30	8	0	2	75,0%	75,0%	Ativo
TÉCNICO EM AGROPECUÁRIA (EM ESTÁGIO) - PRESENCIAL - SUBSEQUENTE - FEV. 2009 / AGO. 2010 (*)	9/2/2009	9/8/2010	2300	66	0	0	0	45	9	12	0	68,2%	68,2%	Ativo
TÉCNICO EM AGROPECUÁRIA (EM ESTÁGIO) - PRESENCIAL - CONCOMITANTE - FEV. 2009 / FEV. 2012	09/02/2009	9/02/2012	4845	57	0	0	0	37	2	0	18	64,9%	64,9%	Ativo
TÉCNICO EM AGROPECUÁRIA - PRESENCIAL - PROEJA - INTEGRADO - ABR. 2009 / JUL. 2012	27/04/2009	31/07/2012	2400	50	0	0	0	28	21	1	0	56,0%	56,0%	Ativo
TÉCNICO EM AGROPECUÁRIA (EM ESTÁGIO) - PRESENCIAL - INTEGRADO - FEV. 2010 / FEV. 2013	17/02/2010	17/02/2013	4740	82	0	0	0	40	9	6	27	48,8%	48,8%	Ativo
TÉCNICO EM AGROPECUÁRIA (EM ESTÁGIO) - PRESENCIAL - SUBSEQUENTE - FEV. 2010 / AGO. 2011 (*)	17/02/2010	17/08/2011	2300	70	0	0	0	24	2	0	0	34,3%	34,3%	Ativo
TÉCNICO EM AGROPECUÁRIA (EM ESTÁGIO) - PRESENCIAL - SUBSEQUENTE - FEV. 2011 / AGO. 2012 (*)	14/02/2011	14/08/2012	2300	70	0	0	0	16	7	1	0	22,9%	22,9%	Ativo
TÉCNICO EM AGROPECUÁRIA (EM ESTÁGIO) - PRESENCIAL - INTEGRADO - FEV. 2011 / FEV. 2014	14/02/2011	14/02/2014	4740	70	0	0	0	49	10	3	13	70,0%	70,0%	Ativo
TÉCNICO EM AGROPECUÁRIA (EM ESTÁGIO) - PRESENCIAL - INTEGRADO - FEV. 2012 / FEV. 2015	27/2/2012	27/02/2015	4740	70	4	0	0	52	6	0	9	80,0%	74,3%	Ativo
TÉCNICO EM AGROPECUÁRIA (EM ESTÁGIO) - PRESENCIAL - SUBSEQUENTE - MAR. 2013 / SET. 2014	04/03/2013	04/09/2014	2300	35	0	0	0	16	4	0	0	45,7%	45,7%	Ativo
TÉCNICO EM AGROPECUÁRIA - PRESENCIAL - INTEGRADO - MAR. 2013 / MAR. 2016	04/03/2013	04/03/2016	4200	70	14	0	0	34	7	0	14	68,6%	48,6%	Ativo
TÉCNICO EM AGROPECUÁRIA - PRESENCIAL - SUBSEQUENTE - FEV. 2014 / AGO. 2015	17/02/2014	17/08/2015	2300	35	1	0	0	10	11	1	0	31,4%	28,6%	Ativo
TÉCNICO EM AGROPECUÁRIA - PRESENCIAL - INTEGRADO - FEV. 2014 / FEV. 2017	17/02/2014	17/02/2017	4200	70	51	0	0	0	3	0	17	72,9%	-	Ativo
TÉCNICO EM AGROPECUÁRIA - PRESENCIAL - INTEGRADO - FEV. 2015 / FEV. 2018	09/02/15	09/02/18	4200	110	90	0	0	0	2	3	16	81,8%	-	Ativo

INSTITUTO FEDERAL CATARINENSE

TÉCNICO EM AGROPECUÁRIA – PRESENCIAL - INTEGRADO- FEV. 2016 / FEV. 2019	15/02/2016	15/02/2019	4110	105	104	0	0	0	0	0	2	99,0%	-	Ativo
TOTALS				1020	264	0	0	386	101	42	118	63,7%	37,8%	
<b>TÉCNICO EM AQUICULTURA</b>														
Ciclo	Início	Fim	CH	Vagas	EC	TR	I	C	E	D	T	Eficiência	Eficácia	Situação
TÉCNICO EM AQUICULTURA (EM ESTÁGIO) - PRESENCIAL - SUBSEQUENTE - FEV. 2005 / FEV. 2006 (*)	14/02/2005	14/2/2006	1290	65	0	0	0	1	7	57	0	1,5%	1,5%	Ativo
TÉCNICO EM AQUICULTURA (EM ESTÁGIO) - PRESENCIAL - SUBSEQUENTE - FEV. 2009 / FEV. 2010 (*)	09/02/2009	9/2/2010	1160	17	0	0	0	7	9	1	0	41,2%	41,2%	Ativo
TÉCNICO EM AQUICULTURA (EM ESTÁGIO) - PRESENCIAL - SUBSEQUENTE - FEV. 2010 / FEV. 2011	17/02/2010	17/02/2011	1160	35	0	0	0	6	22	2	0	17,1%	17,1%	Ativo
TÉCNICO EM AQUICULTURA (EM ESTÁGIO) - PRESENCIAL - SUBSEQUENTE - FEV. 2011 / FEV. 2012	14/02/2011	14/02/2012	1160	35	0	0	0	5	14	0	0	14,3%	14,3%	Ativo
TOTALS				152	0	0	0	19	52	60	0	12,5%	12,5%	

INSTITUTO FEDERAL CATARINENSE

<b>TÉCNICO EM INFORMÁTICA</b>														
Ciclo	Início	Fim	CH	Vagas	EC	TR	I	C	E	D	T	Eficiência	Eficácia	Situação
TÉCNICO EM INFORMÁTICA - PRESENCIAL CONCOMITANTE - FEV. 2008 / FEV. 2011 (*)	18/02/2008	18/2/2011	3400	22	0	0	0	18	3	0	1	81,8%	81,8%	Ativo
TÉCNICO EM INFORMÁTICA CONCOMITANTE - FEV. 2009 / FEV. 2012 (*)	09/02/2009	9/02/2012	3400	38	0	0	0	22	3	1	12	57,9%	57,9%	Ativo
TÉCNICO EM INFORMÁTICA - PRESENCIAL - INTEGRADO - FEV. 2011 / FEV. 2014	14/02/2011	14/02/2014	3210	70	0	0	0	52	0	12	14	74,3%	74,3%	Ativo
TÉCNICO EM INFORMÁTICA - PRESENCIAL - INTEGRADO - FEV. 2012 / FEV. 2015	27/02/2012	27/02/2015	3210	70	4	0	0	58	8	1	10	88,6%	82,9%	Ativo
TÉCNICO EM INFORMÁTICA - PRESENCIAL - INTEGRADO - MAR. 2013 / MAR. 2016	04/03/2013	04/03/16	3210	70	11	0	0	53	5	1	7	91,4%	75,7%	Ativo
TÉCNICO EM INFORMÁTICA - PRESENCIAL - INTEGRADO - FEV. 2014 / FEV. 2017	17/02/2014	17/02/17	3210	70	70	0	0	0	0	0	7	100,0%	-	Ativo
TÉCNICO EM INFORMÁTICA - PRESENCIAL - INTEGRADO - FEV. 2015 / FEV. 2018	09/02/2015	09/02/18	3210	76	67	0	0	0	0	1	9	88,2%	-	Ativo
TOTALS				400	152	0	0	199	19	15	49	87,8%	49,8%	
<b>TÉCNICO EM AGRIMENSURA</b>														
Ciclo	Início	Fim	CH	Vagas	EC	TR	I	C	E	D	T	Eficiência	Eficácia	Situação
TÉCNICO EM AGRIMENSURA (EM ESTÁGIO) - PRESENCIAL - SUBSEQUENTE - FEV. 2011 / AGO. 2012 (*)	14/02/2011	14/8/2012	1380	35	0	0	0	24	12	1	0	68,6%	68,6%	Ativo
TÉCNICO EM AGRIMENSURA (EM ESTÁGIO) - PRESENCIAL - SUBSEQUENTE - FEV. 2012 / AGO. 2013	27/02/2012	31/07/2013	1380	35	0	0	2	18	10	1	0	57,1%	51,4%	Ativo
TÉCNICO EM AGRIMENSURA - PRESENCIAL - SUBSEQUENTE - MAR. 2013 / SET. 2014	04/03/2013	04/09/2014	1380	30	0	0	0	17	6	1	0	56,7%	56,7%	Ativo
TÉCNICO EM AGRIMENSURA - PRESENCIAL - SUBSEQUENTE - FEV. 2014 / AGO. 2015	17/02/2014	17/08/2015	1380	35	7	1	4	17	11	1	0	80,0%	48,6%	Ativo
TÉCNICO EM AGRIMENSURA - PRESENCIAL - SUBSEQUENTE - FEV. 2015 / AGO. 2016	09/02/2015	09/08/2016	1380	35	14	4	0	0	10	1	0	40,0%	-	Ativo
TÉCNICO EM AGRIMENSURA - PRESENCIAL - SUBSEQUENTE - FEV. 2016 / FEV. 2018	15/02/2016	15/02/2018	1380	35	33	0	0	0	0	6	0	94,3%	-	Ativo
TOTALS				205	54	5	6	76	49	11	0	66,3%	37,1%	
<b>TÉCNICO EM INFORMÁTICA PARA INTERNET</b>														
Ciclo	Início	Fim	CH	Vagas	EC	TR	I	C	E	D	T	Eficiência	Eficácia	Situação
TÉCNICO EM INFORMÁTICA PARA INTERNET - PRESENCIAL - SUBSEQUENTE - FEV. 2009 / FEV. 2010	09/02/2009	9/2/2010	1000	70	0	0	0	52	3	0	0	74,3%	74,3%	Ativo
TÉCNICO EM INFORMÁTICA PARA INTERNET - PRESENCIAL - SUBSEQUENTE - FEV. 2010 / FEV. 2011	17/02/2010	17/2/2011	1000	70	0	0	0	10	25	0	0	14,3%	14,3%	Ativo
TÉCNICO EM INFORMÁTICA PARA INTERNET - PRESENCIAL - SUBSEQUENTE - FEV. 2011 / FEV. 2012	14/02/2011	14/02/2012	1000	70	0	0	0	4	31	0	0	5,7%	5,7%	Ativo
TOTALS				210	0	0	0	66	59	0	0	31,4%	31,4%	
<b>TÉCNICO EM QUÍMICA</b>														
Ciclo	Início	Fim	CH	Vagas	EC	TR	I	C	E	D	T	Eficiência	Eficácia	Situação
TÉCNICO EM QUÍMICA - PRESENCIAL - INTEGRADO - FEV. 2014 / FEV. 2018	17/02/2014	17/02/2018	4000	35	33	0	0	0	0	1	5	94,3%	-	Ativo
TÉCNICO EM QUÍMICA - PRESENCIAL - INTEGRADO - FEV. 2015 / FEV. 2019	09/02/2015	09/02/2019	4000	38	34	0	0	0	0	0	7	89,5%	-	Ativo
TÉCNICO EM QUÍMICA - PRESENCIAL - INTEGRADO - FEV. 2016 / FEV. 2020	15/02/2016	15/02/2020	4000	35	35	0	0	0	0	0	0	100,0%	-	Ativo
TOTALS				108	102	0	0	0	0	1	12	94,4%	-	
<b>PROEJA</b>														
<b>TÉCNICO EM PESCA</b>														
Ciclo	Início	Fim	CH	Vagas	EC	TR	I	C	E	D	T	Eficiência	Eficácia	Situação
TÉCNICO EM PESCA - PRESENCIAL - PROEJA - INTEGRADO - MAR. 2008 / JUL. 2011 (*)	03/03/2008	31/7/2011	2400	18	0	0	0	8	3	7	0	44,4%	44,4%	Ativo
TOTALS				18	0	0	0	8	3	7	0	44,4%	44,4%	
<b>FIC</b>														
<b>ADMINISTRAÇÃO PÚBLICA NA EDUCAÇÃO</b>														
Ciclo	Início	Fim	CH	Vagas	EC	TR	I	C	E	D	T	Eficiência	Eficácia	Situação
ADMINISTRAÇÃO PÚBLICA NA EDUCAÇÃO - PRESENCIAL - FEV. 2011 / DEZ. 2011	28/02/2011	31/12/2011	160	80	0	0	0	43	36	0	0	53,8%	53,8%	Ativo

INSTITUTO FEDERAL CATARINENSE

TOTAIS				80	0	0	0	43	36	0	0	53,8%	53,8%	
<b>LIBRAS BÁSICO</b>														
Ciclo	Início	Fim	CH	Vagas	EC	TR	I	C	E	D	T	Eficiência	Eficácia	Situação
LIBRAS BÁSICO - PRESENCIAL - SUBSEQUENTE - NOV. 2014 / ABR. 2015	13/11/2014	23/04/2015	100	35	0	0	0	15	14	0	0	42,86%	42,86%	Ativo
TOTAIS				35	0	0	0	15	14	0	0	42,86%	42,86%	
<b>CERTIFIC</b>														
<b>TRABALHADOR DE PREPARAÇÃO DE PESCADOS</b>														
Ciclo	Início	Fim	CH	Vagas	EC	TR	I	C	E	D	T	Eficiência	Eficácia	Situação
TRABALHADOR DE PREPARAÇÃO DE PESCADOS - RECONHECIMENTO DE SABERES - PRESENCIAL - MAI. 2011 / DEZ. 2011	02/05/2011	31/12/2011	160	47	0	0	0	0	47	0	0	0,0%	-	Ativo
TOTAIS				47	0	0	0	0	47	0	0	0,0%	-	
<b>REDEIRO</b>														
Ciclo	Início	Fim	CH	Vagas	EC	TR	I	C	E	D	T	Eficiência	Eficácia	Situação
REDEIRO - RECONHECIMENTO DE SABERES - PRESENCIAL - MAI. 2011 / DEZ. 2011	02/05/2011	31/12/2011	160	6	0	0	0	0	6	0	0	0,0%	-	Ativo
TOTAIS				6	0	0	0	0	6	0	0	0,0%	-	
<b>MULHERES MIL</b>														
Ciclo	Início	Fim	CH	Vagas	EC	TR	I	C	E	D	T	Eficiência	Eficácia	Situação
MULHERES MIL - JUN. 2013 / NOV. 2013	06/06/2013	28/11/2013	160	142	0	0	0	100	42	0	0	70,4%	70,4%	Ativo
TOTAIS				142	0	0	0	100	42	0	0	70,4%	70,4%	

<b>RESUMO DO CÂMPUS ARAQUARI – todos os ciclos</b>														
Tipo do curso	nº Cursos	nº Ciclos	RM	Vagas	EC	TR	I	C	E	D	T	Eficiência	Eficácia	
Pós Graduação	1	1	18	27	18	0	0	2	0	7	0	74,1%	7,4%	
Graduação	4	27	662	1.080	662	155	0	70	177	151	11	62,20%	17,5%	
Técnicos	6	39	578	2.095	572	5	6	746	280	129	179	60,9%	Erro:509	
PROEJA	1	1	0	18	0	0	0	8	3	7	0	44,4%	44,4%	
FIC	2	2	0	168	0	0	0	58	103	0	0	48,3%	48,3%	
CERTIFIC	2	2	0	53	0	0	0	0	53	0	0	0%	-	
Mulheres Mil	1	1	0	142	0	0	0	100	42	0	0	70,4%	70,4%	
<b>TOTAIS</b>	<b>16</b>	<b>73</b>	<b>1.258</b>	<b>3.583</b>	<b>1.252</b>	<b>160</b>	<b>6</b>	<b>984</b>	<b>658</b>	<b>294</b>	<b>190</b>	<b>59,5%</b>	<b>23,0%</b>	

<b>APENAS CURSOS ATIVOS</b>		
Tipo do curso	nº Cursos	nº Ciclos
Pós Graduação	1	1
Graduação	4	27
Técnicos	5	39
PROEJA	1	1
FIC	2	2
CERTIFIC	2	2
Mulheres Mil	1	1
<b>TOTAIS</b>	<b>16</b>	<b>73</b>



# BLUMENAU

**Legenda:**

EC = Em Curso: alunos frequentes + alunos trancados.

TR = Trancado: aluno com suspensão temporária das atividades acadêmicas do curso em que está matriculado, sem perder o vínculo institucional, inclusive aluno em intercâmbio.

I = Integralizado em fase escolar (alunos estagiários): aluno que concluiu a parte teórica do curso mas está pendente com o estágio curricular obrigatório.

C = Concluído: aluno que concluiu o curso com êxito.

E = Evadido: aluno que possui mais de 25% de falta.

D = Desligado: aluno que solicita o cancelamento de sua matrícula junto à secretaria do câmpus.

T = Transferido (Externo): aluno transferido do IFC para outra Instituição de Ensino.

RM = regularmente matriculados (EC + I).

## PÓS-GRADUAÇÃO

O CÂMPUS NÃO OFERTA CURSOS DE PÓS-GRADUAÇÃO

## GRADUAÇÃO

### TECNOLOGIA EM ANÁLISE E DESENVOLVIMENTO DE SISTEMAS

Ciclo	Início	Fim	CH	Vagas	EC	TR	I	C	E	D	T	Eficiência	Eficácia	Situação
ANÁLISE E DESENVOLVIMENTO DE SISTEMAS - PRESENCIAL - AGO. 2013 / JUL. 2016	05/08/2013	30/07/2016	2200	35	10	21	0	0	0	4	0	28,57%	-	Ativo
ANÁLISE E DESENVOLVIMENTO DE SISTEMAS - PRESENCIAL - FEV. 2014 / DEZ. 2017	10/02/2014	20/12/2017	2200	35	17	14	0	0	0	3	0	48,57%	-	Ativo
ANÁLISE E DESENVOLVIMENTO DE SISTEMAS - PRESENCIAL - FEV. 2015 / DEZ. 2018	02/03/2015	21/12/2018	2200	35	33	0	0	0	0	8	0	94,29%	-	Ativo
ANÁLISE E DESENVOLVIMENTO DE SISTEMAS - PRESENCIAL - FEV. 2016 / DEZ. 2018	29/02/2016	21/12/2018	2200	35	41	0	0	0	0	1	0	117,14%	-	Ativo
TOTALS				140	101	35	0	0	0	16	0	72,14%	-	

### LICENCIATURA EM PEDAGOGIA

Ciclo	Início	Fim	CH	Vagas	EC	TR	I	C	E	D	T	Eficiência	Eficácia	Situação
LICENCIATURA EM PEDAGOGIA - FEV. 2015 / DEZ. 2018	02/03/2015	21/12/2018	2260	36	22	12	0	0	0	8	1	61,11%	-	Ativo
LICENCIATURA EM PEDAGOGIA - FEV. 2016 / DEZ. 2019	29/02/2016	21/12/2016	3210	36	38	0	0	0	0	0	0	105,56%	-	Ativo
TOTALS				72	60	12	0	0	0	8	1	83,33%	-	

## TÉCNICOS (SUBSEQUENTE, CONCOMITANTE E INTEGRADO)

### TÉCNICO EM INFORMÁTICA

Ciclo	Início	Fim	CH	Vagas	EC	TR	I	C	E	D	T	Eficiência	Eficácia	Situação
TÉCNICO EM INFORMÁTICA - PRESENCIAL - INTEGRADO - FEV. 2012 / DEZ. 2014	23/2/2012	30/12/2014	3525	70	0	1	0	25	2	11	11	35,71%	35,71%	Ativo
TÉCNICO EM INFORMÁTICA - PRESENCIAL - SUBSEQUENTE - ABR. 2012 / JUL. 2013	2/4/2012	30/07/2013	1000	35	15	0	0	29	0	0	23	125,71%	82,86%	Ativo
TÉCNICO EM INFORMÁTICA - PRESENCIAL - INTEGRADO - FEV. 2013 / DEZ. 2015	14/02/2013	30/12/2015	3525	70	54	0	0	0	0	0	17	77,14%	-	Ativo
TÉCNICO EM INFORMÁTICA - PRESENCIAL - INTEGRADO - FEV. 2014 / DEZ. 2016	10/02/2014	20/12/2017	3525	70	48	0	0	0	0	0	7	68,57%	-	Ativo
TÉCNICO EM INFORMÁTICA - PRESENCIAL - INTEGRADO - FEV. 2015 / DEZ. 2017	09/02/2015	20/12/2017	3525	55	0	1	0	25	2	11	11	45,45%	45,45%	Ativo
TÉCNICO EM INFORMÁTICA - PRESENCIAL - INTEGRADO - FEV. 2016 / DEZ. 2018	15/02/2016	21/12/2018	3510	64	64	0	0	0	0	0	0	100,00%	-	Ativo
TOTALS				364	181	2	0	79	4	22	69	71,43%	21,70%	

### TÉCNICO EM MECÂNICA

Ciclo	Início	Fim	CH	Vagas	EC	TR	I	C	E	D	T	Eficiência	Eficácia	Situação
TÉCNICO EM MECÂNICA - PRESENCIAL - SUBSEQUENTE - SET. 2014 / SET. 2016	11/09/14	11/09/16	1200	30	11	0	0	0	12	0	0	36,7%	-	Ativo
TÉCNICO EM MECÂNICA - PRESENCIAL - SUBSEQUENTE - FEV. 2015 / DEZ. 2016	09/02/2015	21/12/2016	1200	30	11	0	0	0	10	0	0	36,7%	-	Ativo
TÉCNICO EM MECÂNICA - PRESENCIAL - SUBSEQUENTE - FEV. 2016 / DEZ. 2017	15/02/2016	21/12/2017	1200	30	28	0	0	0	0	0	0	93,3%	-	Ativo
TOTALS				90	50	0	0	0	22	0	0	55,6%	-	

### TÉCNICO EM ELETROMECCÂNICA

Ciclo	Início	Fim	CH	Vagas	EC	TR	I	C	E	D	T	Eficiência	Eficácia	Situação
TÉCNICO EM ELETROMECCÂNICA - PRESENCIAL - SUBSEQUENTE - SET. 2014 / SET. 2016	11/09/2014	11/09/2016	1200	30	22	0	0	0	0	1	0	73,3%	-	Ativo

INSTITUTO FEDERAL CATARINENSE

TÉCNICO EM ELETROMECAÂNICA – PRESENCIAL - SUBSEQUENTE – FEV. 2015 / SET. 2016	09/02/2015	21/12/2016	1200	30	28	0	0	0	0	0	0	93,3%	-	Ativo
TÉCNICO EM ELETROMECAÂNICA - PRESENCIAL - INTEGRADO - FEV. 2016 / DEZ. 2018	15/02/2016	21/12/2018	3330	35	35	0	0	0	0	1	1	100,0%	-	Ativo
TÉCNICO EM ELETROMECAÂNICA – PRESENCIAL - SUBSEQUENTE – FEV. 2016 / DEZ. 2017	15/02/2016	21/12/2017	1200	35	35	0	0	0	0	0	0	100,0%	-	Ativo
TOTALS				130	120	0	0	0	0	2	1	92,3%	-	
<b>PROEJA</b>														
O CÂMPUS NÃO OFERTA CURSOS DE PROEJA														

FIC															
FUNDAMENTOS DE MATERIAIS FERROSOS E TRATAMENTO TÉRMICO															
Ciclo	Início	Fim	CH	Vagas	EC	TR	I	C	E	D	T	Eficiência	Eficácia	Situação	
FUNDAMENTOS DE MATERIAIS FERROSOS E TRATAMENTO TÉRMICO - PRESENCIAL - JUL. 2013 / AGO. 2013	29/07/2013	15/08/2013	30	30	0	0	0	11	4	0	0	36,67%	36,67%	Ativo	
TOTAIS				30	0	0	0	11	4	0	0	36,67%	36,67%		

CERTIFIC															
O CÂMPUS NÃO OFERTA CURSOS DE CERTIFIC															

MULHERES MIL															
MULHERES MIL															
Ciclo	Início	Fim	CH	Vagas	EC	TR	I	C	E	D	T	Eficiência	Eficácia	Situação	
MULHERES MIL - PRESENCIAL - OUT. 2012 / JUN. 2013	20/10/2012	14/6/2013	200	100	0	0	0	50	56	0	0	50,00%	50,00%	Ativo	
MULHERES MIL - AGO. 2013 / JUL. 2014	06/08/2013	04/07/2014	100	100	0	0	0	35	20	0	0	35,00%	35,00%	Ativo	
TOTAIS				200	0	0	0	85	76	0	0	42,50%	42,50%		

RESUMO DO CÂMPUS BLUMENAU – todos os ciclos													
Tipo do curso	nº Cursos	nº Ciclos	RM	Vagas	EC	TR	I	C	E	D	T	Eficiência	Eficácia
Pós Graduação	0	0	0	0	0	0	0	0	0	0	0	-	-
Graduação	2	6	161	212	161	47	0	0	0	24	1	75,9%	-
Técnicos	3	13	351	584	351	2	0	79	26	24	70	74,4%	54,7%
PROEJA	0	0	0	0	0	0	0	0	0	0	0	-	-
FIC	1	1	0	30	0	0	0	11	4	0	0	36,7%	36,7%
CERTIFIC	0	0	0	0	0	0	0	0	0	0	0	-	-
Mulheres Mil	1	2	0	200	0	0	0	85	76	0	0	42,5%	42,5%
TOTAIS	7	22	512	1.026	512	49	0	175	106	48	71	70,2%	52,0%

APENAS CURSOS ATIVOS		
Tipo do curso	nº Cursos	nº Ciclos
Pós Graduação	0	0
Graduação	2	6
Técnicos	3	13
PROEJA	0	0
FIC	1	1
CERTIFIC	0	0
Mulheres Mil	1	2
TOTAIS	7	22

**BRUSQUE**

## Legenda:

EC = Em Curso: alunos frequentes + alunos trancados.

TR = Trancado: aluno com suspensão temporária das atividades acadêmicas do curso em que está matriculado, sem perder o vínculo institucional, inclusive aluno em intercâmbio.

I = Integralizado em fase escolar (alunos estagiários): aluno que concluiu a parte teórica do curso mas está pendente com o estágio curricular obrigatório.

C = Concluído: aluno que concluiu o curso com êxito.

E = Evadido: aluno que possui mais de 25% de falta.

D = Desligado: aluno que solicita o cancelamento de sua matrícula junto à secretaria do câmpus.

T = Transferido (Externo): aluno transferido do IFC para outra Instituição de Ensino.

RM = regularmente matriculados (EC + I).

**PÓS-GRADUAÇÃO**

O CÂMPUS NÃO OFERTA CURSOS DE PÓS-GRADUAÇÃO

**GRADUAÇÃO**

O CÂMPUS NÃO OFERTA CURSOS DE GRADUAÇÃO

**TÉCNICOS (SUBSEQUENTE, CONCOMITANTE E INTEGRADO)****TÉCNICO EM INFORMÁTICA**

Ciclo	Início	Fim	CH	Vagas	EC	TR	I	C	E	D	T	Eficiência	Eficácia	Situação
TÉCNICO EM INFORMÁTICA - PRESENCIAL - SUBSEQUENTE - JUL. 2015 / DEZ. 2016	27/07/2015	16/12/2016	1200	30	16	7	0	0	6	7	0	53,33%	-	Ativo
TOTALS				30	16	7	0	0	6	7	0	53,33%	-	

**TÉCNICO EM QUÍMICA**

Ciclo	Início	Fim	CH	Vagas	EC	TR	I	C	E	D	T	Eficiência	Eficácia	Situação
TÉCNICO EM QUÍMICA - PRESENCIAL - SUBSEQUENTE - FEV. 2015 / JUL. 2016	09/02/2015	29/07/2016	1200	35	21	5	0	0	9	5	0	60,00%	-	Ativo
TÉCNICO EM QUÍMICA - PRESENCIAL - SUBSEQUENTE - JUL. 2015 / DEZ. 2016	27/07/2015	16/12/2016	1200	35	13	1	0	0	5	6	0	37,14%		Ativo
TOTALS				70	34	5	0	0	14	11	0	48,57%	-	

**EAD**

O CÂMPUS NÃO OFERTA CURSOS DE EAD

**PROEJA**

O CÂMPUS NÃO OFERTA CURSOS DE PROEJA

**FIC****CURSO DE ESPANHOL BÁSICO**

Ciclo	Início	Fim	CH	Vagas	EC	TR	I	C	E	D	T	Eficiência	Eficácia	Situação
CURSO DE ESPANHOL BÁSICO - PRESENCIAL - AGO. 2014 / DEZ. 2014	01/09/14	12/12/14	160	20	0	0	0	8	4	0	0	40,00%	40,00%	Ativo
CURSO DE ESPANHOL BÁSICO (GUABIRUBA) - PRESENCIAL - AGO. 2014 / DEZ. 2014	01/09/14	12/12/14	160	20	0	0	0	8	7	0	0	40,00%	40,00%	Ativo
ESPANHOL BÁSICO - PRESENCIAL - SUBSEQUENTE - MAR. 2016 / DEZ. 2016	21/03/2016	05/12/2016	160	15	12	0	0	0	0	0	0	80,00%	-	Ativo
ESPANHOL BÁSICO - PRESENCIAL - SUBSEQUENTE - MAR. 2016 / DEZ. 2016	22/03/2016	06/12/2016	160	15	15	0	0	0	0	0	0	100,00%	-	Ativo
ESPANHOL BÁSICO - PRESENCIAL - ABR. 2016 / DEZ. 2016	29/04/2016	09/12/2016	160	12	12	0	0	0	0	0	0	100,00%	-	Ativo
TOTALS				82	39	0	0	16	11	0	0	67,07%	19,51%	

**CURSO DE PROGRAMADOR WEB**

Ciclo	Início	Fim	CH	Vagas	EC	TR	I	C	E	D	T	Eficiência	Eficácia	Situação
CURSO DE PROGRAMADOR WEB - PRESENCIAL - AGO.2014 / DEZ.2014	12/08/2014	12/12/2014	160	20	0	0	0	3	14	0	0	15,00%	15,00%	Ativo
TOTALS				20	0	0	0	3	14	0	0	15,00%	15,00%	

**CURSO DE SEGURANÇA, TOXICOLOGIA E INCOMPATIBILIDADE QUÍMICA**

Ciclo	Início	Fim	CH	Vagas	EC	TR	I	C	E	D	T	Eficiência	Eficácia	Situação
CURSO DE SEGURANÇA, TOXICOLOGIA E INCOMPATIBILIDADE QUÍMICA - PRESENCIAL - AGO.2014 / DEZ.2014	26/08/2014	19/12/2014	160	20	0	0	0	7	9	0	0	35,00%	35,00%	Ativo
TOTALS				20	0	0	0	7	9	0	0	35,00%	35,00%	

**METODOLOGIA DAS ILHAS INTERDISCIPLINARES DE RACIONALIDADE**

Ciclo	Início	Fim	CH	Vagas	EC	TR	I	C	E	D	T	Eficiência	Eficácia	Situação
METODOLOGIA DAS ILHAS INTERDISCIPLINARES DE RACIONALIDADE - IIR - PRESENCIAL - SUBSEQUENTE - MAR. 2016 / JUL. 2016	31/03/2016	29/07/2016	20	50	37	0	0	0	0	0	0	74,00%	-	Ativo
TOTALS				50	37	0	0	0	0	0	0	74,00%	-	

INSTITUTO FEDERAL CATARINENSE

<b>ANÁLISE E DESENVOLVIMENTO DE SISTEMAS WEB</b>														
Ciclo	Início	Fim	CH	Vagas	EC	TR	I	C	E	D	T	Eficiência	Eficácia	Situação
ANÁLISE E DESENVOLVIMENTO DE SISTEMAS WEB – PRESENCIAL – ABR. 2015 / JUN. 2015	13/04/2015	26/06/2015	160	60	0	0	0	15	26	2	0	25,00%	25,00%	Ativo
TOTALS				60	0	0	0	15	26	2	0	25,00%	25,00%	
<b>INGLÊS BÁSICO</b>														
Ciclo	Início	Fim	CH	Vagas	EC	TR	I	C	E	D	T	Eficiência	Eficácia	Situação
INGLÊS BÁSICO - PRESENCIAL - ABR. 2015 / DEZ. 2015	15/04/2015	09/12/2015	160	30	0	0	0	9	19	2	0	30,00%	30,00%	Ativo
INGLÊS BÁSICO - PRESENCIAL - JAN. 2016 / FEV. 2016	12/01/2016	04/02/2016	60	20	0	0	0	11	2	0	0	55,00%	55,00%	Ativo
INGLÊS BÁSICO - PRESENCIAL - MAR. 2016 / NOV. 2016	16/03/2016	30/11/2016	160	15	15	0	0	0	0	0	0	100,00%	-	Ativo
INGLÊS BÁSICO - PRESENCIAL - MAR. 2016 / DEZ. 2016	23/03/2016	07/12/2016	160	15	13	0	0	0	0	0	0	86,67%	-	Ativo
TOTALS				80	28	0	0	20	21	2	0	60,00%	25,00%	
<b>INGLÊS BÁSICO II</b>														
Ciclo	Início	Fim	CH	Vagas	EC	TR	I	C	E	D	T	Eficiência	Eficácia	Situação
INGLÊS BÁSICO II - PRESENCIAL - MAR. 2016 / JUN. 2016	15/03/2016	28/06/2016	60	15	15	0	0	0	0	0	0	100,00%	-	Ativo
TOTALS				15	15	0	0	0	0	0	0	100,00%	-	
<b>MATEMÁTICA E GEOMETRIA</b>														
Ciclo	Início	Fim	CH	Vagas	EC	TR	I	C	E	D	T	Eficiência	Eficácia	Situação
MATEMÁTICA E GEOMETRIA - PRESENCIAL - SUBSEQUENTE - ABR. 2016 / NOV. 2016	27/04/2016	30/11/2016	90	24	22	0	0	0	0	0	0	91,67%	-	Ativo
TOTALS				24	22	0	0	0	0	0	0	91,67%	-	
<b>CERTIFIC</b>														
O CÂMPUS NÃO OFERTA CURSOS DE CERTIFIC														
<b>MULHERES MIL</b>														

<b>RESUMO DO CÂMPUS BRUSQUE – todos os ciclos</b>													
Tipo do curso	nº Cursos	nº Ciclos	RM	Vagas	EC	TR	I	C	E	D	T	Eficiência	Eficácia
Pós-Graduação	0	0	0	0	0	0	0	0	0	0	0	-	-
Graduação	0	0	0	0	0	0	0	0	0	0	0	-	-
Técnicos	2	3	50	100	50	12	0	0	20	18	0	50,0%	-
PROEJA	0	0	0	0	0	0	0	0	0	0	0	-	-
FIC	8	15	141	351	141	0	0	61	81	4	0	57,5%	25,0%
CERTIFIC	0	0	0	0	0	0	0	0	0	0	0	-	-
Mulheres Mil	0	0	0	0	0	0	0	0	0	0	0	-	-
TOTALS	10	18	191	451	191	12	0	61	101	22	0	55,9%	20,8%

<b>APENAS CURSOS ATIVOS</b>		
Tipo do curso	nº Cursos	nº Ciclos
Pós Graduação	0	0
Graduação	0	0
Técnicos	2	3
PROEJA	0	0
FIC	8	15
CERTIFIC	0	0
Mulheres Mil	0	0
TOTALS	10	18

# CAMBORIÚ

**Legenda:**

EC = Em Curso: alunos frequentes + alunos trancados.

TR = Trancado: aluno com suspensão temporária das atividades acadêmicas do curso em que está matriculado, sem perder o vínculo institucional, inclusive aluno em intercâmbio.

I = Integralizado em fase escolar (alunos estagiários): aluno que concluiu a parte teórica do curso mas está pendente com o estágio curricular obrigatório.

C = Concluído: aluno que concluiu o curso com êxito.

E = Evadido: aluno que possui mais de 25% de falta.

D = Desligado: aluno que solicita o cancelamento de sua matrícula junto à secretaria do câmpus.

T = Transferido (Externo): aluno transferido do IFC para outra Instituição de Ensino.

RM = regularmente matriculados (EC + I).

## PÓS-GRADUAÇÃO

### TREINADOR E INSTRUTOR DE CÃES-GUIA

Ciclo	Início	Fim	CH	Vagas	EC	TR	I	C	E	D	T	Eficiência	Eficácia	Situação
TREINADOR E INSTRUTOR DE CÃES-GUIA - PRESENCIAL - FEV. 2013 / FEV. 2015	18/02/2013	18/02/2015	2880	7	0	0	0	5	0	2	0	71,4%	71,4%	Ativo
TREINADOR E INSTRUTOR DE CÃES-GUIA - PRESENCIAL - FEV. 2016 / NOV. 2018	01/02/2016	01/02/2018	2700	10	5	0	0	0	0	1	0	50,0%	-	Ativo
TOTALS				17	5	0	0	5	0	3	0	58,8%	29,4%	

## GRADUAÇÃO

### LICENCIATURA EM PEDAGOGIA

Ciclo	Início	Fim	CH	Vagas	EC	TR	I	C	E	D	T	Eficiência	Eficácia	Situação
LICENCIATURA EM PEDAGOGIA - PRESENCIAL - FEV. 2011 / DEZ. 2014	14/02/2011	12/12/2014	3285	45	12	0	0	11	12	13	0	51,1%	24,4%	Ativo
LICENCIATURA EM PEDAGOGIA - PRESENCIAL - MAR. 2012 / FEV. 2016	05/03/2012	28/02/2016	3210	40	21	0	0	11	19	3	2	80,0%	27,5%	Ativo
LICENCIATURA EM PEDAGOGIA - PRESENCIAL - MAR. 2013 / FEV. 2017	18/02/2013	18/02/2017	3210	40	31	0	0	0	6	3	3	77,5%	-	Ativo
LICENCIATURA EM PEDAGOGIA - PRESENCIAL - MAR. 2014 / FEV. 2018	10/02/2014	10/02/2018	3285	40	45	0	0	0	0	4	1	112,5%	-	Ativo
LICENCIATURA EM PEDAGOGIA - PRESENCIAL - MAR. 2015 / MAR. 2019	02/03/2015	02/03/2019	3285	40	43	0	0	0	0	0	0	107,5%	-	Ativo
LICENCIATURA EM PEDAGOGIA - PRESENCIAL - MAR. 2016 / MAR. 2020	01/03/2016	0/03/2020	3210	40	38	0	0	0	0	2	0	95,0%	-	Ativo
TOTALS				245	190	0	0	22	37	25	6	86,5%	9,0%	

### LICENCIATURA PLENA EM MATEMÁTICA

Ciclo	Início	Fim	CH	Vagas	EC	TR	I	C	E	D	T	Eficiência	Eficácia	Situação
LICENCIATURA PLENA EM MATEMÁTICA - PRESENCIAL - MAR. 2010 / DEZ. 2013	01/03/2010	13/12/2013	3024	40	2	0	0	8	0	27	0	25,0%	20,0%	Ativo
LICENCIATURA PLENA EM MATEMÁTICA - PRESENCIAL - FEV. 2011 / DEZ. 2014	14/02/2011	12/12/2014	2835	40	6	0	0	5	2	25	1	27,5%	12,5%	Ativo
LICENCIATURA PLENA EM MATEMÁTICA - PRESENCIAL - MAR. 2012 / FEV. 2016	05/03/2012	28/02/2016	2835	40	12	0	0	3	9	17	1	37,5%	7,5%	Ativo
LICENCIATURA PLENA EM MATEMÁTICA - PRESENCIAL - MAR. 2013 / FEV. 2017	18/02/2013	18/02/2017	2835	40	22	0	0	0	12	4	0	55,0%	-	Ativo
LICENCIATURA PLENA EM MATEMÁTICA - PRESENCIAL - MAR. 2014 / FEV. 2018	10/02/2014	10/02/2018	2835	40	39	0	0	0	1	4	1	97,5%	-	Ativo
LICENCIATURA PLENA EM MATEMÁTICA - PRESENCIAL - MAR. 2015 / MAR. 2019	02/03/2015	02/03/2019	2835	40	43	0	0	0	0	2	0	107,5%	-	Ativo
LICENCIATURA PLENA EM MATEMÁTICA - PRESENCIAL - MAR. 2016 / MAR. 2020	01/03/2016	01/03/2020	2880	40	38	0	0	0	0	2	0	95,0%	-	Ativo
TOTALS				280	162	0	0	16	24	81	3	63,6%	5,7%	

### TECNOLOGIA EM NEGÓCIOS IMOBILIÁRIOS

Ciclo	Início	Fim	CH	Vagas	EC	TR	I	C	E	D	T	Eficiência	Eficácia	Situação
NEGÓCIOS IMOBILIÁRIOS - PRESENCIAL - FEV. 2011 / DEZ. 2013	14/02/2011	13/12/2013	1620	40	1	0	0	14	29	3	1	37,5%	35,0%	Ativo
NEGÓCIOS IMOBILIÁRIOS - PRESENCIAL - MAR. 2012 / FEV. 2015	05/03/2012	28/02/2015	1620	40	8	0	0	25	25	1	1	82,5%	62,5%	Ativo
NEGÓCIOS IMOBILIÁRIOS - PRESENCIAL - MAR. 2013 / FEV. 2016	18/02/2013	18/02/2016	1620	40	16	0	0	9	15	2	0	62,5%	22,5%	Ativo
NEGÓCIOS IMOBILIÁRIOS - PRESENCIAL - FEV. 2014 / FEV. 2017	10/02/2014	10/02/2017	1620	40	36	0	0	0	2	3	1	90,0%	-	Ativo

INSTITUTO FEDERAL CATARINENSE

NEGÓCIOS IMOBILIÁRIOS - PRESENCIAL - MAR. 2015 / MAR. 2019	02/03/2015	02/03/2019	1620	40	38	0	0	0	0	3	0	95,0%	-	Ativo
NEGÓCIOS IMOBILIÁRIOS - PRESENCIAL - MAR. 2016 / MAR. 2019	01/03/2016	28/02/2019	1600	40	39	0	0	0	0	1	0	97,5%	-	Ativo
TOTALS				240	138	0	0	48	71	13	3	77,5%	20,0%	
<b>BACHARELADO EM SISTEMAS DE INFORMAÇÃO</b>														
Ciclo	Início	Fim	CH	Vagas	EC	TR	I	C	E	D	T	Eficiência	Eficácia	Situação
SISTEMAS DE INFORMAÇÃO - PRESENCIAL - MAR. 2010 / DEZ. 2013	01/03/2010	13/12/2013	3000	40	7	0	0	13	3	18	1	50,0%	32,5%	Ativo
SISTEMAS DE INFORMAÇÃO - PRESENCIAL - FEV. 2011 / DEZ. 2014	14/02/2011	12/12/2014	3000	40	15	0	0	5	15	9	1	50,0%	12,5%	Ativo
SISTEMAS DE INFORMAÇÃO - PRESENCIAL - MAR. 2012 / FEV. 2016	05/03/2012	28/02/2016	3000	40	15	0	0	8	19	7	0	57,5%	20,0%	Ativo
SISTEMAS DE INFORMAÇÃO - PRESENCIAL - MAR. 2013 / FEV. 2017	18/02/2013	18/02/2017	3000	40	31	0	0	0	9	2	0	77,5%	-	Ativo
SISTEMAS DE INFORMAÇÃO - PRESENCIAL - MAR. 2014 / FEV. 2018	24/02/2014	24/02/2018	3000	40	30	0	0	0	0	4	0	75,0%	-	Ativo
SISTEMAS DE INFORMAÇÃO - PRESENCIAL - MAR. 2015 / MAR. 2019	02/03/2015	02/03/2019	3000	40	35	0	0	0	0	4	1	87,5%	-	Ativo
SISTEMAS DE INFORMAÇÃO - PRESENCIAL - MAR. 2016 / MAR. 2020	01/03/2016	01/03/2020	3000	40	40	0	0	0	0	0	0	100,0%	-	Ativo
TOTALS				280	173	0	0	26	46	44	3	71,1%	9,3%	
<b>TECNOLOGIA EM SISTEMAS PARA INTERNET</b>														
Ciclo	Início	Fim	CH	Vagas	EC	TR	I	C	E	D	T	Eficiência	Eficácia	Situação
SISTEMAS PARA INTERNET - PRESENCIAL - FEV. 2011 / DEZ. 2013	14/02/2011	13/12/2013	2190	40	7	0	0	11	11	9	1	45,0%	27,5%	Ativo
SISTEMAS PARA INTERNET - PRESENCIAL - MAR. 2012 / FEV. 2015	05/03/2012	28/02/2015	2190	40	21	0	0	9	18	0	1	75,0%	22,5%	Ativo
SISTEMAS PARA INTERNET - PRESENCIAL - FEV. 2013 / FEV. 2016	18/02/2013	18/02/2016	2190	40	28	0	0	2	9	2	0	75,0%	5,0%	Ativo
SISTEMAS PARA INTERNET - PRESENCIAL - FEV. 2014 / FEV. 2017	10/02/2014	10/02/2017	2190	40	43	0	0	0	0	1	1	107,5%	-	Ativo
SISTEMAS PARA INTERNET - PRESENCIAL - MAR. 2015 / MAR. 2018	02/03/2015	02/03/2018	2190	40	48	0	0	0	0	2	0	120,0%	-	Ativo
SISTEMAS PARA INTERNET - PRESENCIAL - MAR. 2016 / MAR. 2019	01/03/2016	01/03/2020	2000	40	38	0	0	0	0	2	0	95,0%	-	Ativo
TOTALS				240	185	0	0	22	38	16	3	86,3%	9,2%	
<b>TÉCNICOS (SUBSEQUENTE, CONCOMITANTE E INTEGRADO)</b>														
<b>TÉCNICO EM AGROPECUÁRIA</b>														
Ciclo	Início	Fim	CH	Vagas	EC	TR	I	C	E	D	T	Eficiência	Eficácia	Situação
TÉCNICO EM AGROPECUÁRIA - PRESENCIAL - SUBSEQUENTE - FEV. 2007 / DEZ. 2011 (*)	12/02/2007	16/12/2011	2880	5	0	0	0	1	4	0	0	20,0%	20,0%	Ativo
TÉCNICO EM AGROPECUÁRIA - PRESENCIAL CONCOMITANTE - FEV. 2008 / DEZ. 2010 (*)	10/02/2008	03/12/2010	2880	34	0	0	0	30	4	0	0	88,2%	88,2%	Ativo
TÉCNICO EM AGROPECUÁRIA - ENSINO PRESENCIAL - SUBSEQUENTE - FEV 2009 / DEZ 2010 (*)	09/02/2009	10/12/2010	2880	35	0	0	0	23	2	9	1	65,7%	65,7%	Ativo
TÉCNICO EM AGROPECUÁRIA - ENSINO PRESENCIAL CONCOMITANTE - FEV 2009 / DEZ 2011 (*)	09/02/2009	09/12/2011	2880	65	0	0	0	50	5	0	10	76,9%	76,9%	Ativo
TÉCNICO EM AGROPECUÁRIA - PRESENCIAL - INTEGRADO - FEV. 2010 / DEZ. 2012	09/02/2010	07/12/2012	2880	80	0	0	0	54	2	4	20	67,5%	67,5%	Ativo
TÉCNICO EM AGROPECUÁRIA - PRESENCIAL - SUBSEQUENTE - FEV. 2010 / DEZ. 2011	09/02/2010	09/12/2011	2880	40	0	0	0	19	2	2	0	47,5%	47,5%	Ativo
TÉCNICO EM AGROPECUÁRIA - PRESENCIAL - INTEGRADO - FEV. 2011 / DEZ. 2013	10/02/2011	20/12/2013	5201	90	1	0	6	56	1	8	18	70,0%	62,2%	Ativo
TÉCNICO EM AGROPECUÁRIA - PRESENCIAL - SUBSEQUENTE - FEV. 2011 / FEV. 2012	10/02/2011	16/02/2012	2841	45	0	0	2	10	1	7	0	26,7%	22,2%	Ativo
TÉCNICO EM AGROPECUÁRIA - PRESENCIAL - INTEGRADO - FEV. 2012 / FEV. 2015	24/02/2012	28/02/2015	5201	80	7	0	4	56	4	2	14	83,8%	70,0%	Ativo
TÉCNICO EM AGROPECUÁRIA - PRESENCIAL - INTEGRADO - FEV. 2013 / FEV. 2016	14/02/2013	14/02/2016	5201	80	53	0	0	1	6	2	20	67,5%	1,3%	Ativo

INSTITUTO FEDERAL CATARINENSE

TÉCNICO EM AGROPECUÁRIA - PRESENCIAL - INTEGRADO - FEV. 2014 / FEV. 2017	07/02/2014	02/02/2017	5201	118	99	0	0	0	7	1	12	83,9%	-	Ativo	
TÉCNICO EM AGROPECUÁRIA - PRESENCIAL - INTEGRADO - FEV. 2015 / FEV. 2018	05/02/2015	05/02/2018	5201	120	119	0	0	0	0	0	2	99,2%	-	Ativo	
TÉCNICO EM AGROPECUÁRIA - PRESENCIAL - INTEGRADO - FEV. 2016 / FEV. 2019	11/02/2016	10/02/2019	4300	105	106	0	0	0	2	2	1	101,0%	-	Ativo	
TOTALS				897	385	0	12	300	40	37	98	77,7%	33,4%		
<b>TÉCNICO EM CONTROLE AMBIENTAL</b>															
Ciclo	Início	Fim	CH	Vagas	EC	TR	I	C	E	D	T	Eficiência	Eficácia	Situação	
TÉCNICO EM CONTROLE AMBIENTAL - PRESENCIAL - INTEGRADO - FEV. 2011 / DEZ. 2013	10/02/2011	20/12/2013	4100	45	0	0	2	37	0	3	3	86,7%	82,2%	Ativo	
TÉCNICO EM CONTROLE AMBIENTAL - PRESENCIAL - INTEGRADO - FEV. 2012 / FEV. 2015	23/02/2012	28/02/2015	3640	35	0	0	0	32	1	0	3	91,43%	91,4%	Ativo	
TÉCNICO EM CONTROLE AMBIENTAL - PRESENCIAL - INTEGRADO - FEV. 2013 / FEV. 2016	14/02/2013	14/02/2016	3640	35	34	0	0	0	0	0	2	97,1%	-	Ativo	
TÉCNICO EM CONTROLE AMBIENTAL - PRESENCIAL - INTEGRADO - FEV. 2014 / FEV. 2017	06/02/2014	06/02/2017	3640	35	33	0	0	0	1	0	2	94,3%	-	Ativo	
TÉCNICO EM CONTROLE AMBIENTAL - PRESENCIAL - INTEGRADO - FEV. 2015 / FEV. 2018	05/02/2015	05/02/2018	3640	35	36	0	0	0	0	1	0	102,9%	-	Ativo	
TÉCNICO EM CONTROLE AMBIENTAL - PRESENCIAL - INTEGRADO - FEV. 2016 / FEV. 2019	11/02/2016	10/02/2019	3640	35	37	0	0	0	1	0	0	105,7%	-	Ativo	
TOTALS				220	140	0	2	69	3	4	10	95,9%	31,4%		
<b>TÉCNICO EM DEFESA CIVIL</b>															
Ciclo	Início	Fim	CH	Vagas	EC	TR	I	C	E	D	T	Eficiência	Eficácia	Situação	
TÉCNICO EM DEFESA CIVIL - PRESENCIAL - SUBSEQUENTE - JUL. 2015 / JUL. 2016	27/07/2015	26/07/2016	920	40	41	0	0	0	0	0	0	102,5%	-	Ativo	
TOTALS				40	41	0	0	0	0	0	0	0	102,5%	-	
<b>TÉCNICO EM HOSPEDAGEM</b>															
Ciclo	Início	Fim	CH	Vagas	EC	TR	I	C	E	D	T	Eficiência	Eficácia	Situação	
TÉCNICO EM HOSPEDAGEM - PRESENCIAL - INTEGRADO - FEV. 2011 / DEZ. 2013	10/02/2011	20/12/2013	3460	45	0	0	0	41	1	0	7	91,1%	91,1%	Ativo	
TÉCNICO EM HOSPEDAGEM - PRESENCIAL - INTEGRADO - FEV. 2012 / FEV. 2015	24/02/2012	28/02/2015	3440	35	1	0	0	28	2	1	8	82,9%	80,0%	Ativo	
TÉCNICO EM HOSPEDAGEM - PRESENCIAL - INTEGRADO - FEV. 2013 / FEV. 2016	14/02/2013	14/02/2016	3440	35	1	0	0	30	0	1	3	88,6%	85,7%	Ativo	
TÉCNICO EM HOSPEDAGEM - PRESENCIAL - INTEGRADO - FEV. 2014 / FEV. 2017	06/02/2014	06/02/2017	3440	40	36	0	0	0	1	1	2	90,0%	-	Ativo	
TÉCNICO EM HOSPEDAGEM - PRESENCIAL - INTEGRADO - FEV. 2015 / FEV. 2018	05/02/2015	05/02/2018	3440	40	36	0	0	0	0	0	1	90,0%	-	Ativo	
TÉCNICO EM HOSPEDAGEM - PRESENCIAL - INTEGRADO - FEV. 2016 / FEV. 2019	11/02/2016	10/02/2019	3440	70	71	0	0	0	1	0	0	101,4%	-	Ativo	
TOTALS				265	145	0	0	99	5	3	21	92,1%	37,4%		
<b>TÉCNICO EM INFORMÁTICA</b>															
Ciclo	Início	Fim	CH	Vagas	EC	TR	I	C	E	D	T	Eficiência	Eficácia	Situação	
TÉCNICO EM INFORMÁTICA - PRESENCIAL CONCOMITANTE - AGO. 2007 / AGO. 2010 (*)	01/08/2007	02/08/2010	1020	20	0	0	0	9	11	0	0	45,0%	45,0%	Ativo	
TÉCNICO EM INFORMÁTICA - PRESENCIAL CONCOMITANTE - AGO. 2008 / AGO. 2011 (*)	04/08/2008	08/08/2011	1020	23	0	0	0	18	3	2	0	78,3%	78,3%	Ativo	
TÉCNICO EM INFORMÁTICA - PRESENCIAL CONCOMITANTE - FEV. 2008 / DEZ. 2010 (*)	10/02/2008	03/12/2010	1340	27	0	0	0	24	2	0	1	88,9%	88,9%	Ativo	
TÉCNICO EM INFORMÁTICA - ENSINO PRESENCIAL - SUBSEQUENTE - MAR 2009 / DEZ 2010 (*)	02/03/2009	10/12/2010	1340	36	0	0	0	7	8	21	0	19,4%	19,4%	Ativo	
TÉCNICO EM INFORMÁTICA - ENSINO PRESENCIAL CONCOMITANTE - FEV 2009 / DEZ 2011 (*)	09/02/2009	09/12/2011	1340	31	0	0	0	26	4	0	1	83,9%	83,9%	Ativo	
TÉCNICO EM INFORMÁTICA - ENSINO PRESENCIAL CONCOMITANTE - JUL 2009 / JUL 2012 (*)	28/07/2009	13/07/2012	1340	35	0	0	0	9	5	21	0	25,7%	25,7%	Ativo	



INSTITUTO FEDERAL CATARINENSE

TÉCNICO EM INFORMÁTICA - PRESENCIAL - SUBSEQUENTE - MAR. 2010 / DEZ. 2011	01/03/2010	07/12/2011	1340	40	0	0	0	4	13	24	0	10,0%	10,0%	Ativo
TÉCNICO EM INFORMÁTICA - PRESENCIAL - INTEGRADO - FEV. 2010 / DEZ. 2012	09/02/2010	07/12/2012	1340	40	0	0	0	31	1	1	4	77,5%	77,5%	Ativo
TÉCNICO EM INFORMÁTICA - PRESENCIAL CONCOMITANTE - JULHO. 2010 / AGO. 2013	04/08/2010	16/08/2013	1340	40	0	0	0	10	12	20	0	25,0%	25,0%	Ativo
TÉCNICO EM INFORMÁTICA - PRESENCIAL - INTEGRADO - FEV. 2011 / DEZ. 2013	10/02/2011	20/12/2013	1700	45	0	0	0	41	1	1	3	91,1%	91,1%	Ativo
TÉCNICO EM INFORMÁTICA - PRESENCIAL - INTEGRADO - FEV. 2012 / FEV. 2015	24/02/2012	28/02/2015	4100	40	0	0	1	35	0	0	4	90,0%	87,5%	Ativo
TÉCNICO EM INFORMÁTICA - PRESENCIAL - INTEGRADO - FEV. 2013 / FEV. 2016	14/02/2013	14/02/2016	4100	36	4	0	0	19	0	1	12	63,9%	52,8%	Ativo
TÉCNICO EM INFORMÁTICA - PRESENCIAL - INTEGRADO - FEV. 2014 / FEV. 2017	06/02/2014	06/02/2017	4100	35	32	0	0	0	0	1	2	91,4%	-	Ativo
TÉCNICO EM INFORMÁTICA - PRESENCIAL - INTEGRADO - FEV. 2015 / FEV. 2018	05/02/2015	05/02/2018	4100	35	35	0	0	0	1	0	1	100,0%	-	Ativo
TÉCNICO EM INFORMÁTICA - PRESENCIAL - INTEGRADO - FEV. 2016 / FEV. 2019	11/02/2016	10/02/2019	3860	35	35	0	0	0	1	0	0	100,0%	-	Ativo
TOTALS				518	106	0	1	233	62	92	28	65,6%	45,0%	
<b>TÉCNICO EM MEIO AMBIENTE</b>														
Ciclo	Início	Fim	CH	Vagas	EC	TR	I	C	E	D	T	Eficiência	Eficácia	Situação
TÉCNICO EM MEIO AMBIENTE - PRESENCIAL - SUBSEQUENTE - FEV. 2008 / DEZ. 2012 (*)	11/02/2008	14/12/2012	1752	9	0	0	0	3	6	0	0	33,3%	33,3%	Ativo
TÉCNICO EM MEIO AMBIENTE - PRESENCIAL - SUBSEQUENTE - FEV. 2009 / DEZ. 2013 (*)	09/02/2009	06/12/2013	1752	40	0	0	0	15	23	1	0	37,5%	37,5%	Ativo
TOTALS				49	0	0	0	18	29	1	0	36,7%	36,7%	
<b>TÉCNICO EM REDES DE COMPUTADORES</b>														
Ciclo	Início	Fim	CH	Vagas	EC	TR	I	C	E	D	T	Eficiência	Eficácia	Situação
TÉCNICO EM REDES DE COMPUTADORES - PRESENCIAL - SUBSEQUENTE - FEV. 2011 / JUL. 2012	14/02/2011	13/07/2012	1000	45	0	0	0	9	7	16	0	20,0%	20,0%	Ativo
TÉCNICO EM REDES DE COMPUTADORES - PRESENCIAL - SUBSEQUENTE - FEV. 2012 / AGO. 2013	23/02/2012	31/08/2013	1200	40	0	0	0	16	10	9	0	40,0%	40,0%	Ativo
TOTALS				85	0	0	0	25	17	25	0	29,4%	29,4%	
<b>TÉCNICO EM SEGURANÇA DO TRABALHO</b>														
Ciclo	Início	Fim	CH	Vagas	EC	TR	I	C	E	D	T	Eficiência	Eficácia	Situação
TÉCNICO EM SEGURANÇA DO TRABALHO - PRESENCIAL - SUBSEQUENTE - FEV. 2011 / DEZ. 2012	14/02/2011	21/12/2012	1200	45	0	0	0	31	1	11	0	68,9%	68,9%	Ativo
TÉCNICO EM SEGURANÇA DO TRABALHO - PRESENCIAL - SUBSEQUENTE - FEV. 2012 / FEV. 2014	23/02/2012	28/02/2014	1320	40	1	0	1	23	12	5	0	62,5%	57,5%	Ativo
TÉCNICO EM SEGURANÇA DO TRABALHO - PRESENCIAL - SUBSEQUENTE - FEV. 2013 / FEV. 2015	14/02/2013	14/02/2015	1320	41	1	0	5	27	9	0	0	80,5%	65,9%	Ativo
TÉCNICO EM SEGURANÇA DO TRABALHO - PRESENCIAL SUBSEQUENTE - FEV.2014/FEV.2016	07/02/2014	07/02/2016	1320	40	12	0	0	24	5	0	0	90,0%	60,0%	Ativo
TÉCNICO EM SEGURANÇA DO TRABALHO - PRESENCIAL SUBSEQUENTE - JUL.2014 / JUL. 2016	28/07/2014	28/07/2016	1320	40	29	0	0	0	13	0	0	72,5%	-	Ativo
TÉCNICO EM SEGURANÇA DO TRABALHO - PRESENCIAL SUBSEQUENTE - FEV.2015 / FEV.2017	05/02/2015	05/02/2017	1320	40	38	0	0	0	0	2	0	95,0%	-	Ativo
TÉCNICO EM SEGURANÇA DO TRABALHO - PRESENCIAL SUBSEQUENTE - JUL.2015 / AGO.2016	27/07/2015	03/08/2017	1320	40	41	0	0	0	0	1	0	102,5%	-	Ativo
TÉCNICO EM SEGURANÇA DO TRABALHO - PRESENCIAL SUBSEQUENTE - FEV.2016 / FEV.2018	11/02/2016	10/02/2018	1200	40	40	0	0	0	2	0	0	100,0%	-	Ativo
TOTALS				326	162	0	6	105	42	19	0	83,7%	32,2%	

INSTITUTO FEDERAL CATARINENSE

<b>TÉCNICO EM TRANSAÇÕES IMOBILIÁRIAS</b>														
Ciclo	Início	Fim	CH	Vagas	EC	TR	I	C	E	D	T	Eficiência	Eficácia	Situação
TÉCNICO EM TRANSAÇÕES IMOBILIÁRIAS - PRESENCIAL - SUBSEQUENTE - AGO. 2007 / AGO. 2011 (*)	02/08/2007	19/08/2011	1060	6	0	0	0	2	2	2	0	33,3%	33,3%	Ativo

INSTITUTO FEDERAL CATARINENSE

TÉCNICO EM TRANSAÇÕES IMOBILIÁRIAS - SUBSEQUENTE - FEV 2009 / JUL 2010 (*)	09/02/2009	15/07/2010	1060	40	0	0	0	24	6	9	0	60,0%	60,0%	Ativo
TÉCNICO EM TRANSAÇÕES IMOBILIÁRIAS - PRESENCIAL - SUBSEQUENTE - MAR. 2010 / JUL. 2011	1/3/2010	15/07/2011	1060	40	0	0	0	18	2	18	0	45,0%	45,0%	Ativo
TÉCNICO EM TRANSAÇÕES IMOBILIÁRIAS - PRESENCIAL - SUBSEQUENTE - FEV. 2011 / JUL. 2012	14/02/2011	13/07/2012	1060	45	0	0	0	21	15	19	0	46,7%	46,7%	Ativo
TÉCNICO EM TRANSAÇÕES IMOBILIÁRIAS - PRESENCIAL - SUBSEQUENTE - FEV. 2012 / AGO. 2013	23/02/2012	31/08/2013	1060	40	3	0	8	11	10	9	0	55,0%	27,5%	Ativo
TÉCNICO EM TRANSAÇÕES IMOBILIÁRIAS - PRESENCIAL - SUBSEQUENTE - FEV. 2013 / AGO. 2014	14/02/2013	31/08/2014	1060	40	4	0	19	13	3	2	0	90,0%	32,5%	Ativo
TÉCNICO EM TRANSAÇÕES IMOBILIÁRIAS - PRESENCIAL - SUBSEQUENTE - JUL. 2014 / DEZ. 2015	28/07/2014	15/12/2015	1060	40	22	0	0	11	12	1	0	82,5%	27,5%	Ativo
TÉCNICO EM TRANSAÇÕES IMOBILIÁRIAS - PRESENCIAL - SUBSEQUENTE - JUL. 2015 / DEZ. 2016	27/07/2015	15/12/2016	1060	40	38	0	0	0	1	1	0	95,0%	-	Ativo
TOTALS				291	67	0	27	100	51	61	0	66,7%	34,4%	
<b>TÉCNICO EM TURISMO E HOSPITALIDADE</b>														
Ciclo	Início	Fim	CH	Vagas	EC		I	C	E	D	T	Eficiência	Eficácia	Situação
TÉCNICO EM TURISMO E HOSPITALIDADE - PRESENCIAL - INTEGRADO - FEV. 2010 / DEZ. 2012	09/02/2010	07/12/2012	2280	40	0	0	0	28	1	0	6	70,0%	70,0%	Ativo
TOTALS				40	0	0	0	28	1	0	6	70,0%	70,0%	
<b>PROEJA</b>														
<b>PROEJA/FIC-QUALIFICAÇÃO EM AGROINDUSTRIA</b>														
Ciclo	Início	Fim	CH	Vagas	EC	TR	I	C	E	D	T	Eficiência	Eficácia	Situação
PROEJA/FIC-QUALIFICAÇÃO EM AGROINDUSTRIA - PRESENCIAL - PROEJA - INTEGRADO - FEV. 2011 / DEZ. 2012	21/02/2011	12/12/2012	1520	30	0	0	0	11	2	10	0	36,7%	36,7%	Ativo
PROEJA/FIC-QUALIFICAÇÃO EM AGROINDUSTRIA - PRESENCIAL - PROEJA - INTEGRADO - MAR. 2013 / MAR. 2015	04/03/2013	04/03/2015	1520	30	0	0	0	8	20	0	0	26,7%	26,7%	Ativo
PROEJA/FIC-QUALIFICAÇÃO EM AGROINDUSTRIA - PRESENCIAL - PROEJA - INTEGRADO - MAR. 2014 / DEZ. 2015	10/02/2014	10/12/2015	1520	30	2	0	0	10	18	0	0	40,0%	33,3%	Ativo
PROEJA/FIC-QUALIFICAÇÃO EM AGROINDUSTRIA - PRESENCIAL - PROEJA - INTEGRADO - FEV. 2015 / FEV. 2017	09/02/2015	09/02/2017	1520	30	29	0	0	0	1	0	0	96,7%	-	Ativo
PROEJA/FIC-QUALIFICAÇÃO EM AGROINDUSTRIA - PRESENCIAL - PROEJA - INTEGRADO - FEV. 2016 / FEV. 2018	11/02/2016	10/02/2018	1520	50	46	0	0	0	1	0	0	92,0%	-	Ativo
TOTALS				170	77	0	0	29	42	10	0	62,4%	-	
<b>TURISMO</b>														
Ciclo	Início	Fim	CH	Vagas	EC	TR	I	C	E	D	T	Eficiência	Eficácia	Situação
TURISMO - PRESENCIAL - PROEJA - INTEGRADO - FEV. 2011 / DEZ. 2012	21/02/2011	12/12/2012	1420	45	0	0	0	21	14	4	0	46,7%	46,7%	Ativo
TOTALS				45	0	0	0	21	14	4	0	46,7%	46,7%	

<b>FIC</b>														
<b>SUPOORTE BASICO NAS SITUAÇÕES DE URGENCIAS E EMERGENCIAS</b>														
Ciclo	Início	Fim	CH	Vagas	EC	TR	I	C	E	D	T	Eficiência	Eficácia	Situação
FIC - SUPORTE BASICO NAS SITUAÇÕES DE URGENCIAS E EMERGENCIAS	10/06/2013	10/09/2013	270	20	0	0	0	18	2	0	0	90,0%	90,0%	Ativo
FIC - SUPORTE BASICO NAS SITUAÇÕES DE URGENCIAS E EMERGENCIAS MAR.2015/JUL.2015	03/03/2015	14/07/2015	270	30	0	0	0	25	5	0	0	83,3%	83,3%	Ativo
TOTALS				50	0	0	0	43	7	0	0	86,0%	86,0%	

**CERTIFIC**  
O CÂMPUS NÃO OFERTA CURSOS DE CERTIFIC

**MULHERES MIL**

<b>MULHERES MIL</b>														
Ciclo	Início	Fim	CH	Vagas	EC	TR	I	C	E	D	T	Eficiência	Eficácia	Situação
MULHERES MIL CULINARIA - MAR. 2012 / MAR. 2013	08/03/2012	08/03/2013	160	100	0	0	0	44	1	47	0	44,0%	44,0%	Ativo
TOTALS				100	0	0	0	44	1	47	0	44,0%	44,0%	

<b>MULHERES MIL</b>														
Ciclo	Início	Fim	CH	Vagas	EC	TR	I	C	E	D	T	Eficiência	Eficácia	Situação
MULHERES MIL – ATENDIMENTO AO CLIENTE MAR. 2013 / MAR. 2014	12/03/2013	12/03/2014	180	35	0	0	0	21	19	0	0	60,0%	60,0%	Ativo
TOTALS				35	0	0	0	21	19	0	0	60,0%	60,0%	

<b>MULHERES MIL</b>														
Ciclo	Início	Fim	CH	Vagas	EC	TR	I	C	E	D	T	Eficiência	Eficácia	Situação
MULHERES MIL – GOVERNANÇA – MAR. 2013 / MAR. 2014	11/03/2013	11/03/2014	180	35	0	0	0	22	18	0	0	62,9%	62,9%	Ativo
TOTALS				35	0	0	0	22	18	0	0	62,9%	62,9%	

<b>MULHERES MIL</b>														
Ciclo	Início	Fim	CH	Vagas	EC	TR	I	C	E	D	T	Eficiência	Eficácia	Situação
MULHERES MIL - EMPREENDEDORISMO - MAR. 2013 / MAR. 2014	13/3/2013	13/3/2014	180	35	0	0	0	27	13	1	0	77,1%	77,1%	Ativo
TOTALS				35	0	0	0	27	13	1	0	77,1%	77,1%	

**RESUMO DO CÂMPUS CAMBORIÚ – todos os ciclos**

Tipo do curso	nº Cursos	nº Ciclos	RM	Vagas	EC	TR	I	C	E	D	T	Eficiência	Eficácia
Pós Graduação	1	2	5	17	5	0	0	5	0	3	0	71,4%	77,5%
Graduação	5	32	848	1.285	848	0	0	134	216	179	18	76,5%	23,7%
Técnicos	10	61	1.094	2.731	1.046	0	48	977	250	242	163	72,5%	54,9%
PROEJA	2	6	77	215	77	0	0	50	56	14	0	56,4%	35,8%
FIC	1	2	0	50	0	0	0	43	7	0	0	87%	86,7%
CERTIFIC	0	0	0	0	0	0	0	0	0	0	0	-	-
Mulheres Mil	4	4	0	205	0	0	0	114	51	48	0	61,0%	61,0%
TOTALS	23	107	2.024	4.503	1.976	0	48	1.323	580	486	181	72,6%	45,2%

**APENAS CURSOS ATIVOS**

Tipo do curso	nº Cursos	nº Ciclos
Pós Graduação	1	2
Graduação	5	32
Técnicos	10	61
PROEJA	2	6
FIC	1	2
CERTIFIC	0	0
Mulheres Mil	4	4
TOTALS	23	107

**CONCÓRDIA**

Legenda:

EC = Em Curso: alunos frequentes + alunos trancados.

TR = Trancado: aluno com suspensão temporária das atividades acadêmicas do curso em que está matriculado, sem perder o vínculo institucional, inclusive aluno em intercâmbio.

I = Integralizado em fase escolar (alunos estagiários): aluno que concluiu a parte teórica do curso mas está pendente com o estágio curricular obrigatório.

C = Concluído: aluno que concluiu o curso com êxito.

E = Evadido: aluno que possui mais de 25% de falta.

D = Desligado: aluno que solicita o cancelamento de sua matrícula junto à secretaria do câmpus.

T = Transferido (Externo): aluno transferido do IFC para outra Instituição de Ensino.

RM = regularmente matriculados (EC + I).

**PÓS-GRADUAÇÃO****GESTÃO DA TECNOLOGIA DA INFORMAÇÃO**

Ciclo	Início	Fim	CH	Vagas	EC	TR	I	C	E	D	T	Eficiência	Eficácia	Situação
GESTÃO DA TECNOLOGIA DA INFORMAÇÃO - PRESENCIAL - JUN. 2011 / AGO. 2013	3/11/2011	31/8/2013	450	35	0	0	0	19	16	0	0	54,3%	54,3%	Ativo
TOTAIS				35	0	0	0	19	16	0	0	54,3%	54,3%	

**DESENVOLVIMENTO TERRITORIAL COM ENFASE EM AGRICULTURA FAMILIAR E MEIO AMBIENTE**

Ciclo	Início	Fim	CH	Vagas	EC	TR	I	C	E	D	T	Eficiência	Eficácia	Situação
PÓS GRADUAÇÃO LATO SENSU EM DESENVOLVIMENTO TERRITORIAL COM ENFASE EM AGRICULTURA FAMILIAR E MEIO AMBIENTE - PRESENCIAL - OUT. 2010 / JUN. 2012	7/10/2010	29/6/2012	375	41	0	0	0	15	23	3	0	36,6%	36,6%	Ativo
TOTAIS				41	0	0	0	15	23	3	0	36,6%	36,6%	

**EDUCAÇÃO PROFISSIONAL INTEGRADA A EDUCAÇÃO BÁSICA NA MODALIDADE DE EDUCAÇÃO DE JOVENS E ADULTOS**

Ciclo	Início	Fim	CH	Vagas	EC	TR	I	C	E	D	T	Eficiência	Eficácia	Situação
ESPECIALIZAÇÃO EM EDUCAÇÃO PROFISSIONAL INTEGRADA A EDUCAÇÃO BÁSICA NA MODALIDADE DE EDUCAÇÃO DE JOVENS E ADULTOS EAD	20/12/13	04/07/15	420	50	0	0	0	33	21	0	0	66,0%	66,0%	Ativo
TOTAIS				50	0	0	0	33	21	0	0	66,0%	66,0%	

**GRADUAÇÃO****TECNOLOGIA EM ALIMENTOS**

Ciclo	Início	Fim	CH	Vagas	EC	TR	I	C	E	D	T	Eficiência	Eficácia	Situação
ALIMENTOS - PRESENCIAL - FEV. 2008 / DEZ. 2012 (*)	11/2/2008	21/12/2012	2860	26	0	0	0	23	3	0	0	88,5%	88,5%	Ativo
ALIMENTOS - PRESENCIAL - FEV. 2009 / DEZ. 2013 (*)	9/2/2009	20/12/2013	2860	28	0	0	0	24	3	1	0	85,7%	85,7%	Ativo
ALIMENTOS - PRESENCIAL - FEV. 2010 / DEZ. 2014	15/2/2010	19/12/2014	2860	40	0	0	0	19	12	4	0	47,5%	47,5%	Ativo
TOTAIS				94	0	0	0	66	18	5	0	70,2%	70,2%	

**BACHARELADO EM ENGENHARIA DE ALIMENTOS**

Ciclo	Início	Fim	CH	Vagas	EC	TR	I	C	E	D	T	Eficiência	Eficácia	Situação
ENGENHARIA DE ALIMENTOS - PRESENCIAL - FEV. 2011 / DEZ. 2015	17/2/2011	18/12/2015	3660	40	2	0	0	24	23	1	2	65,0%	60,0%	Ativo
ENGENHARIA DE ALIMENTOS - PRESENCIAL - FEV. 2012 / DEZ. 2016	13/2/2012	16/12/2016	3660	40	28	2	0	1	8	8	0	72,5%	2,5%	Ativo
ENGENHARIA DE ALIMENTOS - PRESENCIAL - FEV. 2013 / DEZ. 2017	27/02/2013	22/12/2017	3660	40	33	4	0	0	7	3	0	82,5%	-	Ativo
ENGENHARIA DE ALIMENTOS - PRESENCIAL - FEV. 2014 / DEZ. 2018	17/02/2014	28/12/2018	3660	40	36	9	0	0	3	3	1	90,0%	-	Ativo
ENGENHARIA DE ALIMENTOS - PRESENCIAL - MAR. 2015 / MAR. 2020	02/03/2015	30/03/2020	3660	40	39	15	0	0	3	0	0	97,5%	-	Ativo
ENGENHARIA DE ALIMENTOS - PRESENCIAL - FEV. 2016 / FEV. 2021	29/02/2016	28/02/2021	3660	40	40	0	0	0	0	0	0	100,0%	-	Ativo
TOTAIS				240	178	30	0	25	44	15	3	84,6%	10,4%	

**LICENCIATURA EM FÍSICA**

Ciclo	Início	Fim	CH	Vagas	EC	TR	I	C	E	D	T	Eficiência	Eficácia	Situação
FÍSICA - PRESENCIAL - FEV. 2011 / DEZ. 2014	17/2/2011	19/12/2014	3030	40	14	1	0	4	18	3	2	45,0%	10,0%	Ativo

INSTITUTO FEDERAL CATARINENSE

FÍSICA - PRESENCIAL - FEV. 2012 / DEZ. 2015	13/2/2012	18/12/2015	3030	40	11	7	0	7	22	3	1	45,0%	17,5%	Ativo
FÍSICA - PRESENCIAL - FEV. 2013 / DEZ. 2016	27/02/2013	16/12/2016	3030	40	34	34	7	0	9	2	0	102,5%	-	Ativo
FÍSICA - PRESENCIAL - FEV. 2014 / DEZ. 2017	17/02/2014	29/12/2017	3030	40	28	16	0	0	1	3	0	70,0%	-	Ativo
FÍSICA - PRESENCIAL - MAR. 2015 / MAR. 2019	02/03/2015	30/03/2019	3030	40	28	12	0	0	0	3	0	70,0%	-	Ativo
FÍSICA - PRESENCIAL - FEV. 2016 / FEV. 2020	29/02/2016	28/02/2020	3030	40	27	0	0	0	0	0	0	67,5%	-	Ativo
TOTALS				240	142	70	7	11	50	14	3	66,7%	4,6%	

**LICENCIATURA EM MATEMÁTICA**

Ciclo	Início	Fim	CH	Vagas	EC	TR	I	C	E	D	T	Eficiência	Eficácia	Situação
MATEMÁTICA - PRESENCIAL - FEV. 2010 / DEZ. 2013	18/2/2010	13/12/2013	2810	40	0	1	0	15	25	3	0	37,5%	37,5%	Ativo
MATEMÁTICA - PRESENCIAL - FEV. 2011 / DEZ. 2014	9/2/2011	19/12/2014	2810	40	6	2	0	8	24	4	0	35,0%	20,0%	Ativo
MATEMÁTICA - PRESENCIAL - FEV. 2012 / DEZ. 2015	13/2/2012	18/12/2015	2810	40	10	5	0	12	16	5	0	55,0%	30,0%	Ativo
MATEMÁTICA - PRESENCIAL - FEV. 2013 / DEZ. 2016	27/02/2013	23/12/2016	2810	40	30	6	0	0	8	2	0	75,0%	-	Ativo
MATEMÁTICA - PRESENCIAL - FEV. 2014 / DEZ. 2017	27/02/2013	29/12/2017	2810	40	36	15	0	0	3	3	0	90,0%	-	Ativo
MATEMÁTICA - PRESENCIAL - MAR. 2015 / MAR. 2019	02/03/2015	30/03/2019	2835	40	32	11	0	0	2	1	0	80,0%	-	Ativo
MATEMÁTICA - PRESENCIAL - FEV. 2016 / FEV. 2020	29/02/2016	28/02/2020	2835	40	34	0	0	0	0	0	0	85,0%	-	Ativo
TOTALS				280	148	40	0	35	78	18	0	65,4%	12,5%	

**BACHARELADO EM MEDICINA VETERINÁRIA**

Ciclo	Início	Fim	CH	Vagas	EC	TR	I	C	E	D	T	Eficiência	Eficácia	Situação
MEDICINA VETERINÁRIA - PRESENCIAL - FEV. 2010 / DEZ. 2014	18/2/2010	12/12/2014	4650	40	6	0	0	32	4	0	1	95,0%	80,0%	Ativo
MEDICINA VETERINÁRIA - PRESENCIAL - FEV. 2011 / DEZ. 2015	9/2/2011	18/12/2015	4650	40	19	1	0	22	5	0	1	102,5%	55,0%	Ativo
MEDICINA VETERINÁRIA - PRESENCIAL - FEV. 2012 / DEZ. 2016	13/2/2012	16/12/2016	4650	40	35	0	0	0	7	6	2	87,5%	-	Ativo
MEDICINA VETERINÁRIA - PRESENCIAL - FEV. 2013 / DEZ. 2017	27/02/2013	22/12/2017	4650	40	36	0	0	0	2	5	2	90,0%	-	Ativo
MEDICINA VETERINÁRIA - PRESENCIAL - FEV. 2014 / DEZ. 2018	17/02/2014	28/12/2018	4680	40	37	4	0	0	1	2	0	92,5%	-	Ativo
MEDICINA VETERINÁRIA - PRESENCIAL - MAR. 2015 / MAR. 2020	02/03/2015	30/03/2020	4680	40	41	1	0	0	2	2	0	102,5%	-	Ativo
MEDICINA VETERINÁRIA - PRESENCIAL - FEV. 2016 / FEV. 2021	29/02/2016	28/02/2021	4680	40	40	0	0	0	0	0	0	100,0%	-	Ativo
TOTALS				280	214	6	0	54	21	15	6	95,7%	19,3%	

**BACHARELADO EM AGRONOMIA**

Ciclo	Início	Fim	CH	Vagas	EC	TR	I	C	E	D	T	Eficiência	Eficácia	Situação
AGRONOMIA - PRESENCIAL - MAR. 2015 / MAR. 2020	02/03/2015	30/03/2020	4560	40	36	2	0	0	2	0	0	90,0%	-	Ativo
AGRONOMIA - PRESENCIAL - FEV. 2016 / FEV. 2021	29/02/2016	28/02/2021	4560	40	40	0	0	0	0	0	0	100,0%	-	Ativo
TOTALS				80	76	2	0	0	2	0	0	95,0%	-	

**TÉCNICOS (SUBSEQUENTE, CONCOMITANTE E INTEGRADO)**

**TÉCNICO EM AGROPECUÁRIA**

Ciclo	Início	Fim	CH	Vagas	EC	TR	I	C	E	D	T	Eficiência	Eficácia	Situação
TÉCNICO EM AGROPECUÁRIA - PRESENCIAL CONCOMITANTE - FEV. 2007 / DEZ. 2011 (*)	12/2/2007	9/12/2011	2150	97	0	0	0	74	23	0	0	76,3%	76,3%	Ativo
TÉCNICO EM AGROPECUÁRIA - PRESENCIAL CONCOMITANTE - FEV. 2008 / DEZ. 2012 (*)	11/2/2008	7/12/2012	2150	101	0	0	0	84	17	0	0	83,2%	83,2%	Ativo
TÉCNICO EM AGROPECUÁRIA - PRESENCIAL CONCOMITANTE - FEV. 2009 / DEZ. 2013 (*)	9/2/2009	13/12/2013	2150	125	0	0	5	91	14	3	12	76,8%	72,8%	Ativo
TÉCNICO EM AGROPECUÁRIA - PRESENCIAL - INTEGRADO - FEV. 2010 / DEZ. 2012	17/2/2010	7/12/2012	4210	140	0	0	0	95	9	0	26	67,9%	67,9%	Ativo

INSTITUTO FEDERAL CATARINENSE

TÉCNICO EM AGROPECUÁRIA - PRESENCIAL - INTEGRADO - FEV. 2011 / DEZ. 2013	9/2/2011	13/12/2013	4210	140	1	1	0	97	13	0	33	70,0%	69,3%	Ativo
TÉCNICO EM AGROPECUÁRIA - PRESENCIAL - INTEGRADO - FEV. 2012 / DEZ. 2014	13/2/2012	12/12/2014	4210	140	1	0	0	107	9	2	29	77,1%	76,4%	Ativo
TÉCNICO EM AGROPECUÁRIA - PRESENCIAL - INTEGRADO - FEV 2013/ DEZ 2015	27/02/2013	19/12/2015	4210	140	7	0	0	98	7	1	27	75,0%	70,0%	Ativo
TÉCNICO EM AGROPECUÁRIA - PRESENCIAL - INTEGRADO M2- FEV 2014/ DEZ 2016	17/02/2014	21/12/2016	4170	140	102	0	0	0	6	1	31	72,9%	-	Ativo
TÉCNICO EM AGROPECUÁRIA - PRESENCIAL - INTEGRADO - FEV. 2015 /FEV2018	18/02/2015	28/02/2018	4170	140	118	0	0	0	1	6	19	84,3%	-	Ativo
TÉCNICO EM AGROPECUÁRIA - PRESENCIAL - INTEGRADO - FEV. 2016 /FEV2019	15/02/2016	28/02/2019	4170	140	123	0	0	0	0	2	7	87,9%	-	Ativo
TOTALS			1303	352	1	5	646	99	15	184	77,0%	49,6%		

**TÉCNICO EM ALIMENTOS**

Ciclo	Início	Fim	CH	Vagas	EC	TR	I	C	E	D	T	Eficiência	Eficácia	Situação
TÉCNICO EM ALIMENTOS - PRESENCIAL CONCOMITANTE - FEV. 2007 / DEZ. 2011 (*)	12/2/2007	16/12/2011	1620	32	0	0	0	22	10	0	0	68,8%	68,8%	Ativo
TÉCNICO EM ALIMENTOS - PRESENCIAL CONCOMITANTE - FEV. 2008 / DEZ. 2012 (*)	11/2/2008	14/12/2012	1620	25	0	0	0	13	12	0	0	52,0%	52,0%	Ativo
TÉCNICO EM ALIMENTOS - PRESENCIAL CONCOMITANTE - FEV. 2009 / DEZ. 2013 (*)	9/2/2009	13/12/2013	1620	33	0	0	0	23	10	0	2	69,7%	69,7%	Ativo
TÉCNICO EM ALIMENTOS - PRESENCIAL - INTEGRADO - FEV. 2012 / DEZ. 2014	13/2/2012	12/12/2014	3679	35	0	0	0	29	2	0	4	82,9%	82,9%	Ativo
TÉCNICO EM ALIMENTOS - PRESENCIAL - INTEGRADO - FEV. 2013 / DEZ. 2015	27/02/2013	18/12/2015	3679	35	1	0	0	29	2	0	3	85,7%	82,9%	Ativo
TÉCNICO EM ALIMENTOS - PRESENCIAL - INTEGRADO M2 - FEV. 2014 / DEZ. 2016	17/02/2014	21/12/2016	3760	35	32	0	0	0	2	0	2	91,4%	-	Ativo
TÉCNICO EM ALIMENTOS - PRESENCIAL - INTEGRADO - FEV. 2015 /FEV2018	18/02/2015	28/02/2018	3780	35	32	0	0	0	0	0	5	91,4%	-	Ativo
TÉCNICO EM ALIMENTOS - PRESENCIAL - INTEGRADO - FEV. 2016 /FEV2019	15/02/2016	28/02/2019	3780	35	32	0	0	0	0	0	3	91,4%	-	Ativo
TOTALS			265	97	0	0	116	38	0	19	80,4%	43,8%		

**TÉCNICO EM INFORMÁTICA**

Ciclo	Início	Fim	CH	Vagas	EC	TR	I	C	E	D	T	Eficiência	Eficácia	Situação
TÉCNICO EM INFORMÁTICA - PRESENCIAL - SUBSEQUENTE - SET. 2010 / JUL. 2012	24/9/2010	27/7/2012	1095	35	0	0	0	6	26	3	0	17,1%	17,1%	Ativo
TÉCNICO EM INFORMÁTICA - PRESENCIAL - SUBSEQUENTE - JUN. 2011 / JUL. 2013	3/6/2011	31/7/2013	1360	35	0	0	0	4	35	0	1	11,4%	11,4%	Ativo
TOTALS			70	0	0	0	10	61	3	1	14,29%	14,29%		

**TÉCNICO EM INFORMÁTICA PARA INTERNET**

Ciclo	Início	Fim	CH	Vagas	EC	TR	I	C	E	D	T	Eficiência	Eficácia	Situação
TÉCNICO EM INFORMÁTICA PARA INTERNET - PRESENCIAL - INTEGRADO - FEV. 2015 /FEV2018	18/02/2015	28/02/2018	3840	35	34	0	0	0	0	0	1	97,1%	-	Ativo
TÉCNICO EM INFORMÁTICA PARA INTERNET - PRESENCIAL - INTEGRADO - FEV. 2016 /FEV2019	15/02/2016	28/02/2019	3610	35	34	0	0	0	0	0	1	97,1%	-	Ativo
TOTALS			70	68	0	0	0	0	0	0	2	97,1%	-	

**PROEJA**

**PADEIRO CONFEITEIRO**

Ciclo	Início	Fim	CH	Vagas	EC	TR	I	C	E	D	T	Eficiência	Eficácia	Situação
PADEIRO CONFEITEIRO - PRESENCIAL - PROEJA - CONCOMITANTE	08/05/13	13/12/13	300	18	0	0	0	6	12	0	0	33,3%	33,3%	Ativo
TOTALS			18	0	0	0	6	12	0	0	33,3%	33,3%		

**FIG**

**PADEIRO CONFEITEIRO**

Ciclo	Início	Fim	CH	Vagas	EC	TR	I	C	E	D	T	Eficiência	Eficácia	Situação
PADEIRO CONFEITEIRO - PRESENCIAL - SUBSEQUENTE - SET. 2012 / DEZ. 2012	5/9/2012	14/12/2012	200	25	0	0	0	17	8	0	0	68,0%	68,0%	Ativo

INSTITUTO FEDERAL CATARINENSE

TOTAIS				25	0	0	0	17	8	0	0	68,0%	68,0%	
<b>CERTIFIC</b>														
O CÂMPUS NÃO OFERTA CURSOS DE CERTIFIC														
<b>MULHERES MIL</b>														
<b>MULHERES MIL</b>														
Ciclo	Início	Fim	CH	Vagas	EC	TR	I	C	E	D	T	Eficiência	Eficácia	Situação
MULHERES MIL	19/06/13	06/11/13	160	100	0	0	0	52	38	0	0	52,0%	52,0%	Ativo
TOTAIS				100	0	0	0	52	38	0	0	52,0%	52,0%	



**RESUMO DO CÂMPUS CONCÓRDIA – todos os ciclos**

Tipo do curso	nº Cursos	nº Ciclos	RM	Vagas	EC	TR	I	C	E	D	T	Eficiência	Eficácia
Pós Graduação	3	3	0	126	0	0	0	67	60	3	0	39,2%	52,3%
Graduação	6	31	765	1.214	758	148	7	191	213	67	12	76,7%	44,5%
Técnicos	5	22	619	1.708	614	1	5	772	198	18	206	109,4%	61,2%
PROEJA	1	1	0	18	0	0	0	6	12	0	0	33,3%	33,3%
FIC	1	1	0	25	0	0	0	17	8	0	0	68,0%	49,1%
CERTIFIC	0	0	0	0	0	0	0	0	0	0	0	-	-
Mulheres Mil	1	1	0	100	0	0	0	52	38	0	0	52,0%	52,0%
<b>TOTAIS</b>	<b>17</b>	<b>59</b>	<b>1.384</b>	<b>3.191</b>	<b>1.372</b>	<b>149</b>	<b>12</b>	<b>1.105</b>	<b>529</b>	<b>88</b>	<b>218</b>	<b>85,7%</b>	<b>51,1%</b>

**APENAS CURSOS ATIVOS**

Tipo do curso	nº Cursos	nº Ciclos
Pós Graduação	3	3
Graduação	6	31
Técnicos	4	22
PROEJA	1	1
FIC	1	1
CERTIFIC	0	0
Mulheres Mil	1	1
<b>TOTAIS</b>	<b>16</b>	<b>59</b>

**FRAIBURGO****Legenda:**

EC = Em Curso: alunos frequentes + alunos trancados.

TR = Trancado: aluno com suspensão temporária das atividades acadêmicas do curso em que está matriculado, sem perder o vínculo institucional, inclusive aluno em intercâmbio.

I = Integralizado em fase escolar (alunos estagiários): aluno que concluiu a parte teórica do curso mas está pendente com o estágio curricular obrigatório.

C = Concluído: aluno que concluiu o curso com êxito.

E = Evadido: aluno que possui mais de 25% de falta.

D = Desligado: aluno que solicita o cancelamento de sua matrícula junto à secretaria do câmpus.

T = Transferido (Externo): aluno transferido do IFC para outra Instituição de Ensino.

RM = regularmente matriculados (EC + I).

**PÓS-GRADUAÇÃO****EDUCAÇÃO COM ÊNFASE EM PRÁTICAS PEDAGÓGICAS**

Ciclo	Início	Fim	CH	Vagas	EC	TR	I	C	E	D	T	Eficiência	Eficácia	Situação
EDUCAÇÃO COM ÊNFASE EM PRÁTICAS PEDAGÓGICAS - PRESENCIAL - AGO. 2014 / JUL. 2016	08/08/2014	08/07/2016	360	45	19	0	0	4	18	2	0	51,1%	8,9%	Ativo
EDUCAÇÃO COM ÊNFASE EM PRÁTICAS PEDAGÓGICAS - PRESENCIAL - AGO. 2016 / JUL. 2017	19/02/2016	19/02/2018	360	30	30	0	0	0	0	0	0	100,0%	-	Ativo
<b>TOTAIS</b>				75	49	0	0	4	18	2	0	70,7%	5,3%	

**GRADUAÇÃO**

O CÂMPUS NÃO OFERTA CURSOS DE GRADUAÇÃO

**TÉCNICOS (SUBSEQUENTE, CONCOMITANTE E INTEGRADO)****TÉCNICO EM INFORMÁTICA**

Ciclo	Início	Fim	CH	Vagas	EC	TR	I	C	E	D	T	Eficiência	Eficácia	Situação
TÉCNICO EM INFORMÁTICA - PRESENCIAL - SUBSEQUENTE - AGO. 2012 / AGO. 2014	1/8/2012	1/8/2014	1220	40	5	2	4	6	27	2	0	37,5%	15,0%	Ativo
TÉCNICO EM INFORMÁTICA - PRESENCIAL - CONCOMITANTE - MAR. 2013 / MAR. 2015	11/3/2013	11/3/2015	1250	40	5	2	3	10	16	8	0	45,0%	25,0%	Ativo
TÉCNICO EM INFORMÁTICA - PRESENCIAL - SUBSEQUENTE - AGO. 2014 / AGO. 2016	04/08/2014	04/08/2016	1220	40	22	5	0	0	12	5	0	55,0%	-	Ativo
TÉCNICO EM INFORMÁTICA - PRESENCIAL - CONCOMITANTE - FEV. 2014 / FEV. 2016	17/02/2014	17/02/2016	1220	40	17	3	4	5	5	9	0	65,0%	12,5%	Ativo
TÉCNICO EM INFORMÁTICA - PRESENCIAL - SUBSEQUENTE - FEV. 2015 / FEV. 2017	09/02/2015	10/02/2017	1220	40	18	4	0	0	9	9	0	45,0%	-	Ativo
TÉCNICO EM INFORMÁTICA A - PRESENCIAL - INTEGRADO - FEV. 2015 / FEV. 2018	09/02/2015	09/02/2018	3630	40	31	0	0	0	0	0	9	77,5%	-	Ativo
TÉCNICO EM INFORMÁTICA B - PRESENCIAL - INTEGRADO - FEV. 2015 / FEV. 2018	09/02/2015	08/02/2018	3630	40	32	0	0	0	0	0	7	80,0%	-	Ativo
TÉCNICO EM INFORMÁTICA - PRESENCIAL - SUBSEQUENTE - FEV. 2016 / FEV. 2018	15/02/2016	15/02/2018	1220	30	26	0	0	0	2	2	0	86,7%	-	Ativo
TÉCNICO EM INFORMÁTICA A - PRESENCIAL - INTEGRADO - FEV. 2016 / FEV. 2019	15/02/2016	15/02/2019	3630	40	35	0	0	0	0	0	5	87,5%	-	Ativo
TÉCNICO EM INFORMÁTICA B - PRESENCIAL - INTEGRADO - FEV. 2016 / FEV. 2019	15/02/2016	16/02/2019	3630	40	37	0	0	0	0	0	3	92,5%	-	Ativo
<b>TOTAIS</b>				390	228	16	11	21	71	35	24	72,4%	5,4%	

**TÉCNICO EM SEGURANÇA DO TRABALHO**

Ciclo	Início	Fim	CH	Vagas	EC	TR	I	C	E	D	T	Eficiência	Eficácia	Situação
TÉCNICO EM SEGURANÇA DO TRABALHO - PRESENCIAL - SUBSEQUENTE - AGO. 2012 / AGO. 2014	1/8/2012	1/8/2014	1565	40	0	0	2	26	22	3	0	70,0%	65,0%	Ativo
TÉCNICO EM SEGURANÇA DO TRABALHO - PRESENCIAL - SUBSEQUENTE - FEV. 2013 / FEV. 2015	27/2/2013	27/2/2015	1565	40	1	0	0	23	17	4	0	60,0%	57,5%	Ativo
TÉCNICO EM SEGURANÇA DO TRABALHO - PRESENCIAL - SUBSEQUENTE - AGO. 2014 / AGO. 2016	04/08/2014	04/08/2016	1400	40	28	6	0	0	15	5	0	70,0%	-	Ativo
TÉCNICO EM SEGURANÇA DO TRABALHO - PRESENCIAL - SUBSEQUENTE - FEV. 2015 / FEV. 2017	09/02/2015	10/02/2017	1400	40	29	4	0	0	6	7	0	72,5%	-	Ativo
TÉCNICO EM SEGURANÇA DO TRABALHO - PRESENCIAL - SUBSEQUENTE - FEV. 2016 / FEV. 2018	15/02/2016	15/02/2018	1400	40	35	0	0	4	1	0	0	97,5%	10,0%	Ativo
<b>TOTAIS</b>				200	93	10	2	53	61	19	0	74,4%	26,5%	

PROEJA															
O CÂMPUS NÃO OFERTA CURSOS DE PROEJA															
FIC															
INFORMÁTICA BÁSICA PARA 3ª IDADE															
Ciclo	Início	Fim	CH	Vagas	EC	TR	I	C	E	D	T	Eficiência	Eficácia	Situação	
FORMAÇÃO INICIAL EM INFORMÁTICA BÁSICA PARA 3ª IDADE – PRESENCIAL – SUBSEQUENTE – ABR.2016/AGO.2016	11/04/2016	03/08/16	172	35	0	0	0	0	0	0	0	0,0%	-	Ativo	
TOTAIS				35	0	0	0	0	0	0	0	0,0%	-		
QUALIFICAÇÃO PROFISSIONAL EM AGENTE COMUNITÁRIO DE SAÚDE															
Ciclo	Início	Fim	CH	Vagas	EC	TR	I	C	E	D	T	Eficiência	Eficácia	Situação	
QUALIFICAÇÃO PROFISSIONAL EM AGENTE COMUNITÁRIO DE SAÚDE - PRESENCIAL – SUBSEQUENTE - ABR. 2016 / NOV. 2016	17/03/2014	10/07/2014	160	35	0	0	0	13	26	0	0	37,1%	37,1%	Ativo	
TOTAIS				35	0	0	0	13	26	0	0	37,1%	37,1%		
TÉCNICAS DE COMUNICAÇÃO E REDAÇÃO															
Ciclo	Início	Fim	CH	Vagas	EC	TR	I	C	E	D	T	Eficiência	Eficácia	Situação	
TÉCNICAS DE COMUNICAÇÃO E REDAÇÃO - PRESENCIAL - MAR. 2014 / JUL. 2014	17/03/2014	10/07/2014	160	35	0	0	0	13	26	0	0	37,1%	37,1%	Ativo	
TOTAIS				35	0	0	0	13	26	0	0	37,1%	37,1%		
PROGRAMAÇÃO DE COMPUTADORES PARA JOVENS															
Ciclo	Início	Fim	CH	Vagas	EC	TR	I	C	E	D	T	Eficiência	Eficácia	Situação	
PROGRAMAÇÃO DE COMPUTADORES PARA JOVENS - PRESENCIAL - AGO. 2014 / NOV. 2014	06/08/2014	14/11/2014	60	20	0	0	0	8	7	0	0	40,0%	40,0%	Ativo	
TOTAIS				20	0	0	0	8	7	0	0	40,0%	40,0%		
QUALIFICAÇÃO DE PROFESSORES DE CIÊNCIAS EXATAS DAS SÉRIES FINAIS DO ENSINO FUNDAMENTAL															
Ciclo	Início	Fim	CH	Vagas	EC	TR	I	C	E	D	T	Eficiência	Eficácia	Situação	
QUALIFICAÇÃO DE PROFESSORES DE CIÊNCIAS EXATAS DAS SÉRIES FINAIS DO ENSINO FUNDAMENTAL - PRESENCIAL - SUBSEQUENTE - JUN. 2014 / NOV. 2014	06/06/14	21/11/14	160	40	0	0	0	16	17	0	0	40,0%	40,0%	Ativo	
TOTAIS				40	0	0	0	16	17	0	0	40,0%	40,0%		
TECNOLOGIA E SEGURANÇA DO TRABALHO NO SISTEMA AGROINDUSTRIAL FRUTICOLA 2015															
Ciclo	Início	Fim	CH	Vagas	EC	TR	I	C	E	D	T	Eficiência	Eficácia	Situação	
TECNOLOGIA E SEGURANÇA DO TRABALHO NO SISTEMA AGROINDUSTRIAL FRUTICOLA -PRESENCIAL – JUN. 2015 / SET. 2015	02/06/2015	22/09/2015	160	20	0	0	0	15	8	1	0	75,0%	75,0%	Ativo	
TOTAIS				20	0	0	0	15	8	1	0	75,0%	75,0%		
CERTIFIC															
O CÂMPUS NÃO OFERTA CURSOS DE CERTIFIC															
MULHERES MIL															
MULHERES EMPREENDENDO VIDAS: ÊNFASE EM CONFEITARIA															
Ciclo	Início	Fim	CH	Vagas	EC	TR	I	C	E	D	T	Eficiência	Eficácia	Situação	
MULHERES EMPREENDENDO VIDAS: ÊNFASE EM CONFEITARIA 1 - PRESENCIAL - AGO. 2012 / DEZ. 2012	1/8/2012	10/12/2012	164	20	0	0	0	21	2	0	0	Eficiência	Eficácia	Ativo	
MULHERES EMPREENDENDO VIDAS: ÊNFASE EM CONFEITARIA 2 - PRESENCIAL - AGO. 2012 / DEZ. 2012	1/8/2012	14/12/2012	164	29	0	0	0	25	1	0	0	86,2%	86,2%	Ativo	
MULHERES EMPREENDENDO VIDAS: ÊNFASE EM CONFEITARIA 3 - PRESENCIAL - AGO. 2012 / DEZ. 2012	1/8/2012	11/12/2012	164	26	0	0	0	23	3	0	0	88,5%	88,5%	Ativo	
MULHERES EMPREENDENDO VIDAS: ÊNFASE EM CONFEITARIA 4 - PRESENCIAL - AGO. 2012 / DEZ. 2012	1/8/2012	13/12/2012	164	25	0	0	0	27	2	0	0	108,0%	108,0%	Ativo	
MULHERES EMPREENDENDO VIDAS: ÊNFASE EM CONFEITARIA 1 - PRESENCIAL - MAR. 2013 / AGO. 2013	7/3/2013	12/8/2013	168	25	0	0	0	25	1	1	0	100,0%	100,0%	Ativo	
MULHERES EMPREENDENDO VIDAS: ÊNFASE EM CONFEITARIA 2 - PRESENCIAL - MAR. 2013 / AGO. 2013	7/3/2013	14/8/2013	168	25	0	0	0	25	2	0	0	100,0%	100,0%	Ativo	
MULHERES EMPREENDENDO VIDAS: ÊNFASE EM CONFEITARIA 3 - PRESENCIAL - MAR. 2013 / AGO. 2013	7/3/2013	13/8/2013	168	25	0	0	0	22	3	0	0	88,0%	88,0%	Ativo	

INSTITUTO FEDERAL CATARINENSE

TOTAIS	175	0	0	0	168	14	1	0	96,0%	96,0%	
--------	-----	---	---	---	-----	----	---	---	-------	-------	--

**RESUMO DO CÂMPUS FRAIBURGO – todos os ciclos**

Tipo do curso	nº Cursos	nº Ciclos	RM	Vagas	EC	TR	I	C	E	D	T	Eficiência	Eficácia
Pós Graduação	1	2	49	75	49	0	0	4	18	2	0	100,0%	8,9%
Graduação	0	0	0	0	0	0	0	0	0	0	0	-	-
Técnicos	2	15	334	590	321	26	13	74	132	54	24	73,1%	36,9%
PROEJA	0	0	0	0	0	0	0	0	0	0	0	-	-
FIC	6	6	0	150	0	0	0	52	58	1	0	38,0%	50,7%
CERTIFIC	0	0	0	0	0	0	0	0	0	0	0	-	-
Mulheres Mil	1	7	0	175	0	0	0	168	14	1	0	94,3%	94,3%
<b>TOTAIS</b>	<b>10</b>	<b>30</b>	<b>383</b>	<b>990</b>	<b>370</b>	<b>26</b>	<b>13</b>	<b>298</b>	<b>222</b>	<b>58</b>	<b>24</b>	<b>72,8%</b>	<b>54,2%</b>

**APENAS CURSOS ATIVOS**

Tipo do curso	nº Cursos	nº Ciclos
Pós Graduação	1	2
Graduação	0	0
Técnicos	2	15
PROEJA	0	0
FIC	6	6
CERTIFIC	0	0
Mulheres Mil	1	7
<b>TOTAIS</b>	<b>10</b>	<b>30</b>

# IBIRAMA

**Legenda:**

EC = Em Curso: alunos frequentes + alunos trancados.

TR = Trancado: aluno com suspensão temporária das atividades acadêmicas do curso em que está matriculado, sem perder o vínculo institucional, inclusive aluno em intercâmbio.

I = Integralizado em fase escolar (alunos estagiários): aluno que concluiu a parte teórica do curso mas está pendente com o estágio curricular obrigatório.

C = Concluído: aluno que concluiu o curso com êxito.

E = Evadido: aluno que possui mais de 25% de falta.

D = Desligado: aluno que solicita o cancelamento de sua matrícula junto à secretaria do câmpus.

T = Transferido (Externo): aluno transferido do IFC para outra Instituição de Ensino.

RM = regularmente matriculados (EC + I).

## PÓS-GRADUAÇÃO

### EDUCAÇÃO E INTERDISCIPLINARIDADE

Ciclo	Início	Fim	CH	Vagas	EC	TR	I	C	E	D	T	Eficiência	Eficácia	Situação
EDUCAÇÃO E INTERDISCIPLINARIDADE – PRESENCIAL – MAR. 2016 / MAR. 2017	16/03/16	18/03/17	360	30	28	0	0	0	0	1	0	93,33%	-	Ativo
TOTALS				30	28	0	0	0	0	1	0	93,33%	-	

## GRADUAÇÃO

### TECNOLOGIA DESIGN DE MODA

Ciclo	Início	Fim	CH	Vagas	EC	TR	I	C	E	D	T	Eficiência	Eficácia	Situação
SUPERIOR EM DESIGN DE MODA – PRESENCIAL – FEV. 2014 / FEV. 2017	10/02/14	10/02/17	1.860	30	20	1	0	0	9	1	0	66,67%	-	Ativo
SUPERIOR EM DESIGN DE MODA – PRESENCIAL – FEV. 2015 / FEV. 2018	19/02/15	09/02/18	1.860	30	21	3	0	0	5	5	0	70,00%	-	Ativo
SUPERIOR EM DESIGN DE MODA – PRESENCIAL – FEV. 2016 / FEV. 2019	29/02/16	28/02/19	1.860	30	30	0	0	0	0	3	0	100,00%	-	Ativo
TOTALS				90	71	4	0	0	14	9	0	78,89%	-	

## TÉCNICOS (SUBSEQUENTE, CONCOMITANTE E INTEGRADO)

### TÉCNICO EM ADMINISTRAÇÃO

Ciclo	Início	Fim	CH	Vagas	EC	TR	I	C	E	D	T	Eficiência	Eficácia	Situação	
TÉCNICO EM ADMINISTRAÇÃO - PRESENCIAL – INTEGRADO - FEV. 2014 / FEV. 2017	10/02/2014	10/02/2017	3200	30	25	0	0	0	0	0	5	83,33%	-	Ativo	
TÉCNICO EM ADMINISTRAÇÃO - PRESENCIAL – INTEGRADO - FEV. 2015 / FEV. 2018	09/02/15	09/02/2018	3200	30	22	0	0	0	0	0	5	73,33%	-	Ativo	
TÉCNICO EM ADMINISTRAÇÃO - PRESENCIAL – INTEGRADO - FEV. 2016 / FEV. 2019	15/02/2016	15/02/2019	3520	30	28	0	0	0	0	0	3	93,33%	-	Ativo	
TOTALS				90	75	0	0	0	0	0	0	13	83,33%	-	

### TÉCNICO EM ELETROMECÂNICA

Ciclo	Início	Fim	CH	Vagas	EC	TR	I	C	E	D	T	Eficiência	Eficácia	Situação
TÉCNICO EM ELETROMECÂNICA - PRESENCIAL - INTEGRADO - FEV. 2012 / DEZ. 2014	13/02/2012	31/12/2014	3600	30	0	0	0	8	1	1	7	26,67%	26,67%	Ativo
TÉCNICO EM ELETROMECÂNICA - PRESENCIAL - SUBSEQUENTE - FEV. 2012 / DEZ. 2013	13/02/2012	31/12/2013	1200	35	0	0	0	12	18	5	1	34,29%	34,29%	Ativo
TÉCNICO EM ELETROMECÂNICA - PRESENCIAL - INTEGRADO - FEV. 2013 / FEV. 2016	18/02/2013	18/02/2016	3680	30	1	0	0	12	1	1	8	43,33%	40,00%	Ativo
TÉCNICO EM ELETROMECÂNICA - PRESENCIAL - SUBSEQUENTE - FEV. 2013 / FEV. 2015	18/02/2013	18/02/2015	1200	30	0	0	0	7	22	2	0	23,33%	23,33%	Ativo
TOTALS				125	1	0	0	39	42	9	16	32,00%	31,20%	

### TÉCNICO EM INFORMÁTICA

Ciclo	Início	Fim	CH	Vagas	EC	TR	I	C	E	D	T	Eficiência	Eficácia	Situação
TÉCNICO EM INFORMÁTICA - PRESENCIAL - SUBSEQUENTE - IBIRAMA- FEV. 2011 / DEZ. 2012	16/02/2011	14/12/2012	1600	40	0	0	0	6	27	12	0	15,00%	15,00%	Ativo
TÉCNICO EM INFORMÁTICA - PRESENCIAL – INTEGRADO - FEV. 2012 / DEZ. 2014	13/02/2012	31/12/2014	3600	30	0	0	0	14	1	1	11	46,67%	46,67%	Ativo
TÉCNICO EM INFORMÁTICA - PRESENCIAL – INTEGRADO - FEV. 2014 / FEV. 2017	10/02/2014	10/02/2017	3680	30	26	0	0	0	0	0	5	86,67%	-	Ativo

INSTITUTO FEDERAL CATARINENSE

TÉCNICO EM INFORMÁTICA - PRESENCIAL - INTEGRADO - FEV. 2015 / MAR. 2018	09/02/15	09/03/2018	3680	30	22	0	0	0	0	0	7	73,33%	-	Ativo	
TÉCNICO EM INFORMÁTICA - PRESENCIAL - INTEGRADO - FEV. 2016 / FEV. 2019	15/02/2016	15/02/2019	3600	60	41	0	0	0	0	1	8	68,33%	-	Ativo	
TOTALIS				190	89	0	0	20	28	14	31	57,37%	10,53%		
<b>TÉCNICO EM VESTUÁRIO</b>															
Ciclo	Início	Fim	CH	Vagas	EC	TR	I	C	E	D	T	Eficiência	Eficácia	Situação	
TÉCNICO EM VESTUÁRIO - PRESENCIAL - INTEGRADO - FEV. 2011 / DEZ. 2013	28/02/2011	13/12/2013	3840	40	0	0	0	12	7	2	4	30,00%	30,00%	Ativo	
TÉCNICO EM VESTUÁRIO - PRESENCIAL - SUBSEQUENTE - FEV. 2012 / DEZ. 2013	13/02/2012	31/12/2013	1440	30	0	0	0	15	17	3	0	50,00%	50,00%	Ativo	
TÉCNICO EM VESTUÁRIO - PRESENCIAL - INTEGRADO - FEV. 2013 / FEV. 2016	18/02/2013	18/02/2016	3680	30	1	0	0	22	1	0	5	76,67%	73,33%	Ativo	
TÉCNICO EM VESTUÁRIO - PRESENCIAL - SUBSEQUENTE - FEV. 2013 / MAR. 2015	18/02/2013	18/03/2015	1200	30	0	0	0	7	7	8	0	23,33%	23,33%	Ativo	
TÉCNICO EM VESTUÁRIO - PRESENCIAL - INTEGRADO - FEV. 2014 / FEV. 2017	10/02/2014	10/02/17	3680	30	23	0	0	0	1	0	6	76,67%	-	Ativo	
TÉCNICO EM VESTUÁRIO - PRESENCIAL - INTEGRADO - FEV. 2015 / MAR. 2018	09/02/15	09/03/18	3680	30	5	0	0	0	0	0	1	16,67%	-	Ativo	
TÉCNICO EM VESTUÁRIO - PRESENCIAL - INTEGRADO - FEV. 2016 / FEV. 2019	15/02/16	15/02/2019	3680	30	16	0	0	0	0	1	3	53,33%	-	Ativo	
TOTALIS				220	45	0	0	56	33	14	19	45,91%	25,45%		
<b>EAD</b>															
O CÂMPUS NÃO OFERTA CURSOS DE EAD															
<b>PROEJA</b>															
<b>ADMINISTRAÇÃO COMERCIAL</b>															
ADMINISTRAÇÃO COMERCIAL-PROEJA- PRESENCIAL-INTEGRADO-MAR. 2016/ MAR. 2018	07/03/16	07/03/18	1.460	30	12	0	0	0	0	0	0	40,00%	-	Ativo	
TOTALIS				30	12	0	0	0	0	0	0	0	40,00%	-	
<b>FIC</b>															
<b>LIBRAS BÁSICO</b>															
Ciclo	Início	Fim	CH	Vagas	EC	TR	I	C	E	D	T	Eficiência	Eficácia	Situação	
LÍNGUA BRASILEIRA DE SINAIS-LIBRAS BÁSICO-PRESENCIAL-SUBSEQUENTE- ABR. 16/ MAR.17	01/04/16	17/03/17	200	25	24	0	0	0	1	0	0	96,00%	-	Ativo	
TOTALIS				25	24	0	0	0	1	0	0	96,00%	-		
<b>CERTIFIC</b>															
O CÂMPUS NÃO OFERTA CURSOS DE CERTIFIC															
<b>MULHERES MIL</b>															
O CÂMPUS NÃO OFERTA CURSOS DO PROGRAMA MULHERES MIL															

<b>RESUMO DO CÂMPUS IBIRAMA – todos os ciclos</b>													
Tipo do curso	nº Cursos	nº Ciclos	RM	Vagas	EC	TR	I	C	E	D	T	Eficiência	Eficácia
Pós Graduação	1	1	0	30	28	0	0	0	0	1	0	70,0%	-
Graduação	1	3	71	90	71	4	0	0	14	9	0	83,3%	-
Técnicos	4	19	210	625	210	0	0	115	103	37	79	52,3%	36,3%
PROEJA	1	1	12	30	12	0	0	0	0	0	0	40,0%	96,0%
FIC	1	1	24	25	24	0	0	0	1	0	0	96,0%	-
CERTIFIC	0	0	0	0	0	0	0	0	0	0	0	-	-
Mulheres Mil	0	0	0	0	0	0	0	0	0	0	0	-	-
<b>TOTAIS</b>	<b>8</b>	<b>25</b>	<b>345</b>	<b>800</b>	<b>345</b>	<b>4</b>	<b>0</b>	<b>115</b>	<b>118</b>	<b>47</b>	<b>79</b>	<b>53,6%</b>	<b>39,2%</b>

<b>APENAS CURSOS ATIVOS</b>		
Tipo do curso	nº Cursos	nº Ciclos
Pós Graduação	1	1
Graduação	1	3
Técnicos	4	19
PROEJA	1	1
FIC	1	1
CERTIFIC	0	0
Mulheres Mil	0	0
<b>TOTAIS</b>	<b>8</b>	<b>25</b>

# LUZERNA

**Legenda:**

EC = Em Curso: alunos frequentes + alunos trancados.

TR = Trancado: aluno com suspensão temporária das atividades acadêmicas do curso em que está matriculado, sem perder o vínculo institucional, inclusive aluno em intercâmbio.

I = Integralizado em fase escolar (alunos estagiários): aluno que concluiu a parte teórica do curso mas está pendente com o estágio curricular obrigatório.

C = Concluído: aluno que concluiu o curso com êxito.

E = Evadido: aluno que possui mais de 25% de falta.

D = Desligado: aluno que solicita o cancelamento de sua matrícula junto à secretaria do câmpus.

T = Transferido (Externo): aluno transferido do IFC para outra Instituição de Ensino.

RM = regularmente matriculados (EC + I).

## PÓS-GRADUAÇÃO

O CÂMPUS NÃO OFERTA CURSOS DE PÓS-GRADUAÇÃO

## GRADUAÇÃO

### ENGENHARIA DE CONTROLE E AUTOMAÇÃO

Ciclo	Início	Fim	CH	Vagas	EC	TR	I	C	E	D	T	Eficiência	Eficácia	Situação
ENGENHARIA DE CONTROLE E AUTOMAÇÃO - PRESENCIAL - AGO. 2011 / AGO. 2016	15/08/2011	15/08/2016	3690	40	18	4	0	0	18	4	3	45,0%	-	Ativo
ENGENHARIA DE CONTROLE E AUTOMAÇÃO - PRESENCIAL - FEV. 2012 / FEV. 2017	13/02/2012	13/02/2017	3730	40	21	2	0	0	14	5	3	52,5%	-	Ativo
ENGENHARIA DE CONTROLE E AUTOMAÇÃO - PRESENCIAL - FEV. 2013 / DEZ. 2017	25/02/2013	22/12/2017	3730	40	16	9	0	0	9	15	2	40,0%	-	Ativo
ENGENHARIA DE CONTROLE E AUTOMAÇÃO - PRESENCIAL - FEV. 2014 / DEZ. 2018	24/02/2014	20/12/2018	3730	40	33	7	0	0	0	9	0	82,5%	-	Ativo
ENGENHARIA DE CONTROLE E AUTOMAÇÃO - PRESENCIAL - MAR. 2015 / DEZ. 2020	02/03/2015	31/12/2020	3760	40	29	6	0	0	0	8	0	72,5%	-	Ativo
ENGENHARIA DE CONTROLE E AUTOMAÇÃO - PRESENCIAL - FEV. 2016 / DEZ. 2020	26/02/2016	31/12/2020	3760	40	38	0	0	0	1	3	0	95,0%	-	Ativo
TOTALS				240	155	28	0	0	42	44	8	64,6%	-	

### ENGENHARIA MECÂNICA

Ciclo	Início	Fim	CH	Vagas	EC	TR	I	C	E	D	T	Eficiência	Eficácia	Situação
ENGENHARIA MECÂNICA - PRESENCIAL - JUL. 2013 / FEV. 2018	29/07/2013	01/02/2018	3945	40	34	11	0	0	4	2	1	85,0%	-	Ativo
ENGENHARIA MECÂNICA - PRESENCIAL - AGO. 2014 / JUL. 2019	04/08/2014	30/07/2019	3945	40	39	3	0	0	3	2	0	97,5%	-	Ativo
ENGENHARIA MECÂNICA - PRESENCIAL - AGO. 2015 / JUL. 2020	03/08/2015	30/07/2020	3945	40	36	2	0	0	3	3	0	90,0%	-	Ativo
TOTALS				120	109	16	0	0	10	7	1	90,8%	-	

## TÉCNICOS (SUBSEQUENTE, CONCOMITANTE E INTEGRADO)

### TÉCNICO EM AUTOMAÇÃO INDUSTRIAL

Ciclo	Início	Fim	CH	Vagas	EC	TR	I	C	E	D	T	Eficiência	Eficácia	Situação
TÉCNICO EM AUTOMAÇÃO INDUSTRIAL - PRESENCIAL - SUBSEQUENTE - AGO. 2010 / AGO. 2012	02/08/2010	02/08/2012	1605	40	0	0	0	3	19	0	0	7,5%	7,5%	Ativo
TÉCNICO EM AUTOMAÇÃO INDUSTRIAL - PRESENCIAL - SUBSEQUENTE - MAR. 2010 / MAR. 2012	25/03/2010	25/03/2012	1605	40	0	0	0	7	36	1	0	17,5%	17,5%	Ativo
TÉCNICO EM AUTOMAÇÃO INDUSTRIAL - PRESENCIAL CONCOMITANTE - MAR. 2010 / MAR. 2012	25/03/2010	25/03/2012	1405	57	0	0	0	8	26	0	0	14,0%	14,0%	Ativo
TÉCNICO EM AUTOMAÇÃO INDUSTRIAL - PRESENCIAL - SUBSEQUENTE - FEV. 2011 / FEV. 2013	21/02/2011	21/02/2013	1605	30	0	0	2	7	23	1	0	30,0%	23,3%	Ativo
TÉCNICO EM AUTOMAÇÃO INDUSTRIAL - PRESENCIAL - SUBSEQUENTE - FEV. 2012 / FEV. 2014	14/02/2012	14/02/2014	1600	30	1	0	4	3	22	1	0	26,7%	10,0%	Ativo
TÉCNICO EM AUTOMAÇÃO INDUSTRIAL - PRESENCIAL - SUBSEQUENTE - FEV. 2013 / JUL. 2015	25/02/2013	24/07/2015	1600	30	2	0	4	1	19	4	0	23,3%	3,3%	Ativo



INSTITUTO FEDERAL CATARINENSE

TÉCNICO EM AUTOMAÇÃO INDUSTRIAL - PRESENCIAL - SUBSEQUENTE - FEV. 2014 / JUL. 2016	24/02/2014	30/07/2016	1600	35	6	1	1	0	15	5	0	20,0%	-	Ativo
TÉCNICO EM AUTOMAÇÃO INDUSTRIAL - PRESENCIAL - INTEGRADO - FEV. 2014 / DEZ. 2016	24/02/2014	30/12/2016	3800	40	24	0	0	0	1	0	15	60,0%	-	Ativo

**INSTITUTO FEDERAL CATARINENSE**

TÉCNICO EM AUTOMAÇÃO INDUSTRIAL - PRESENCIAL - SUBSEQUENTE - MAR. 2015 / AGO. 2017	02/03/2015	03/08/2017	1600	35	10	0	0	0	7	3	0	28,6%	-	Ativo
TÉCNICO EM AUTOMAÇÃO INDUSTRIAL - PRESENCIAL - INTEGRADO - FEV. 2015 / DEZ. 2017	09/02/2015	31/12/2017	3630	40	20	0	0	0	1	0	11	50,0%	-	Ativo
TÉCNICO EM AUTOMAÇÃO INDUSTRIAL - PRESENCIAL - SUBSEQUENTE - FEV. 2016 / DEZ. 2017	15/02/2016	31/12/2017	1600	30	29	0	0	0	0	1	0	96,7%	-	Ativo
TÉCNICO EM AUTOMAÇÃO INDUSTRIAL - PRESENCIAL - INTEGRADO - FEV. 2015 / DEZ. 2017	15/05/2016	31/12/2018	3740	40	39	0	0	0	0	0	1	97,5%	-	Ativo
<b>TOTAIS</b>				<b>447</b>	<b>131</b>	<b>1</b>	<b>11</b>	<b>29</b>	<b>169</b>	<b>16</b>	<b>27</b>	<b>38,3%</b>	<b>6,5%</b>	
<b>TÉCNICO EM MECÂNICA</b>														
Ciclo	Início	Fim	CH	Vagas	EC	TR	I	C	E	D	T	Eficiência	Eficácia	Situação
TÉCNICO EM MECÂNICA - PRESENCIAL - SUBSEQUENTE - AGO. 2010 / AGO. 2012	02/08/2010	02/08/2012	1610	40	0	0	1	6	16	0	0	17,5%	15,0%	Ativo
TÉCNICO EM MECÂNICA - PRESENCIAL - SUBSEQUENTE - MAR. 2010 / MAR. 2012	25/03/2010	25/03/2012	1610	40	0	0	0	17	25	0	0	42,5%	42,5%	Ativo
TÉCNICO EM MECÂNICA - PRESENCIAL CONCOMITANTE - ABR. 2010 / ABR. 2012	05/04/2010	05/04/2012	1610	59	0	0	1	6	28	0	0	11,9%	10,2%	Ativo
TÉCNICO EM MECÂNICA - PRESENCIAL - SUBSEQUENTE - FEV. 2011 / FEV. 2013	21/02/2011	21/02/2013	1610	30	0	0	2	9	19	0	0	36,7%	30,0%	Ativo
TÉCNICO EM MECÂNICA - PRESENCIAL - SUBSEQUENTE - FEV. 2012 / FEV. 2014	13/02/2012	13/02/2014	1600	30	0	0	2	4	22	2	0	20,0%	13,3%	Ativo
TÉCNICO EM MECÂNICA - PRESENCIAL CONCOMITANTE - FEV. 2011 / FEV. 2013	21/02/2011	21/02/2013	1610	30	0	0	1	9	10	1	0	33,3%	30,0%	Ativo
TÉCNICO EM MECÂNICA - PRESENCIAL - SUBSEQUENTE - FEV. 2013 / JUL. 2015	25/02/2013	24/07/2015	1600	30	3	1	6	8	10	3	0	56,7%	26,7%	Ativo
TÉCNICO EM MECÂNICA - PRESENCIAL - SUBSEQUENTE - FEV. 2014 / JUL. 2016	24/02/2014	30/07/2016	1600	35	2	1	7	0	11	5	0	25,7%	-	Ativo
TÉCNICO EM MECÂNICA - PRESENCIAL - SUBSEQUENTE - MAR. 2015 / AGO. 2017	02/03/2015	03/08/2017	1600	35	14	1	0	0	7	5	0	40,0%	-	Ativo
TÉCNICO EM MECÂNICA - PRESENCIAL - SUBSEQUENTE - MAR. 2015 / AGO. 2017	15/02/2016	31/12/2017	1430	35	33	0	0	0	0	2	0	94,3%	-	Ativo
<b>TOTAIS</b>				<b>364</b>	<b>52</b>	<b>3</b>	<b>20</b>	<b>59</b>	<b>148</b>	<b>18</b>	<b>0</b>	<b>36,0%</b>	<b>16,2%</b>	
<b>TÉCNICO EM SEGURANÇA DO TRABALHO</b>														
Ciclo	Início	Fim	CH	Vagas	EC	TR	I	C	E	D	T	Eficiência	Eficácia	Situação
TÉCNICO EM SEGURANÇA DO TRABALHO - PRESENCIAL - SUBSEQUENTE - AGO. 2010 / AGO. 2012	03/08/2010	03/08/2012	1800	40	0	0	2	6	24	1	1	20,0%	15,0%	Ativo
TÉCNICO EM SEGURANÇA DO TRABALHO - PRESENCIAL - SUBSEQUENTE - MAR. 2010 / MAR. 2012	25/03/2010	25/03/2012	1800	40	0	0	0	18	26	1	1	45,0%	45,0%	Ativo
TÉCNICO EM SEGURANÇA DO TRABALHO 2 - PRESENCIAL - SUBSEQUENTE - FEV. 2011 / FEV. 2013	21/02/2011	21/02/2013	1550	30	2	0	2	11	17	0	0	50,0%	36,7%	Ativo
TÉCNICO EM SEGURANÇA DO TRABALHO - PRESENCIAL - INTEGRADO - FEV. 2014 / DEZ. 2016	24/02/2014	30/12/2016	3860	40	16	0	0	0	1	0	12	40,0%	-	Ativo
TÉCNICO EM SEGURANÇA DO TRABALHO - PRESENCIAL - INTEGRADO - FEV. 2015 / DEZ. 2017	09/02/2015	31/12/2017	3630	40	19	0	0	0	0	0	1	47,5%	-	Ativo
TÉCNICO EM SEGURANÇA DO TRABALHO - PRESENCIAL - INTEGRADO - FEV. 2016 / DEZ. 2018	15/02/2016	31/12/2018	3740	40	35	0	0	0	0	0	3	87,5%	-	Ativo
<b>TOTAIS</b>				<b>230</b>	<b>72</b>	<b>0</b>	<b>4</b>	<b>35</b>	<b>68</b>	<b>2</b>	<b>18</b>	<b>48,3%</b>	<b>15,2%</b>	
<b>PROEJA</b>														
O CÂMPUS NÃO OFERTA CURSOS DE PROEJA														
<b>FIC</b>														
<b>CERTIFIC</b>														
Ciclo	Início	Fim	CH	Vagas	EC	TR	I	C	E	D	T	Eficiência	Eficácia	Situação
CERTIFIC - PRESENCIAL - SUBSEQUENTE - NOV. 2013 / MAR. 2014	18/11/2013	31/03/2014	40	15	03	0	0	11	1	0	0	93,3%	73,3%	Ativo
<b>TOTAIS</b>				<b>15</b>	<b>03</b>	<b>0</b>	<b>0</b>	<b>11</b>	<b>1</b>	<b>0</b>	<b>0</b>	<b>93,3%</b>	<b>73,3%</b>	

<b>MULHERES MIL</b>														
<b>MULHERES MIL</b>														
	Início	Fim	CH	Vagas	EC	TR	I	C	E	D	T	Eficiência	Eficácia	Situação
MULHERES MIL – PRESENCIAL – AGO. 2013 / DEZ. 2013	19/08/2013	15/12/2013	168	100	0	0	0	46	45	0	0	46,0%	46,0%	Ativo
TOTALS				100	0	0	0	46	45	0	0	46,0%	46,0%	

<b>RESUMO DO CÂMPUS LUZERNA – todos os ciclos</b>													
Tipo do curso	nº Cursos	nº Ciclos	RM	Vagas	EC	TR	I	C	E	D	T	Eficiência	Eficácia
Pós Graduação	0	0	0	0	0	0	0	0	0	0	0	-	-
Graduação	2	9	264	360	264	44	0	0	52	51	9	70,0%	-
Técnicos	3	28	290	1.041	255	4	35	123	385	36	45	38,1%	21,3%
PROEJA	0	0	0	0	0	0	0	0	0	0	0	-	-
FIC	0	0	0	0	0	0	0	0	0	0	0	-	-
CERTIFIC	1	1	3	15	03	0	0	11	1	0	0	93,3%	73,3%
Mulheres Mil	1	1	0	100	0	0	0	46	45	0	0	46,0%	46,0%
TOTALS	7	39	557	1.516	522	48	35	180	483	87	54	47,1%	23,8%

<b>APENAS CURSOS ATIVOS</b>		
Tipo do curso	nº Cursos	nº Ciclos
Pós Graduação	0	0
Graduação	2	9
Técnicos	3	28
PROEJA	0	0
FIC	0	0
CERTIFIC	1	1
Mulheres Mil	1	1
TOTALS	7	39

# RIO DO SUL

**Legenda:**

EC = Em Curso: alunos frequentes + alunos trancados.

TR = Trancado: aluno com suspensão temporária das atividades acadêmicas do curso em que está matriculado, sem perder o vínculo institucional, inclusive aluno em intercâmbio.

I = Integralizado em fase escolar (alunos estagiários): aluno que concluiu a parte teórica do curso mas está pendente com o estágio curricular obrigatório.

C = Concluído: aluno que concluiu o curso com êxito.

E = Evadido: aluno que possui mais de 25% de falta.

D = Desligado: aluno que solicita o cancelamento de sua matrícula junto à secretaria do câmpus.

T = Transferido (Externo): aluno transferido do IFC para outra Instituição de Ensino.

RM = regularmente matriculados (EC + I).

## PÓS-GRADUAÇÃO

O CÂMPUS NÃO OFERTA CURSOS DE PÓS-GRADUAÇÃO

## GRADUAÇÃO

### BACHARELADO EM AGRONOMIA

Ciclo	Início	Fim	CH	Vagas	EC	TR	I	C	E	D	T	Eficiência	Eficácia	Situação
AGRONOMIA- PRESENCIAL - FEV. 2010 / DEZ. 2014	22/2/2010	23/2/2015	4365	45	9	2	2	18	0	22	0	64,4%	40,0%	Ativo
AGRONOMIA - PRESENCIAL - FEV. 2011 / FEV. 2016	14/2/2011	14/2/2016	4365	45	15	5	2	9	0	21	0	57,8%	20,0%	Ativo
AGRONOMIA - PRESENCIAL - FEV. 2012 / FEV. 2017	13/2/2012	13/2/2017	4365	45	29	4	0	0	0	21	1	64,4%	-	Ativo
AGRONOMIA - PRESENCIAL - FEV. 2013 / FEV. 2018	26/2/2013	26/2/2018	4365	45	31	6	0	0	0	16	1	68,9%	-	Ativo
AGRONOMIA - PRESENCIAL - FEV. 2014 / FEV. 2019	10/02/2014	10/02/2019	4365	45	36	10	0	0	0	6	0	80,0%	-	Ativo
AGRONOMIA - PRESENCIAL - MAR. 2015 / MAR. 2020	02/03/2015	02/03/2020	4365	45	49	10	0	0	0	5	0	108,9%	-	Ativo
AGRONOMIA - PRESENCIAL - FEV. 2016 / FEV. 2021	26/02/2016	28/02/2016	4365	35	34	1	0	0	0	3	0	97,1%	-	Ativo
TOTALS				305	203	38	4	27	0	94	2	76,7%	8,9%	

### BACHARELADO EM CIÊNCIA DA COMPUTAÇÃO

Ciclo	Início	Fim	CH	Vagas	EC	TR	I	C	E	D	T	Eficiência	Eficácia	Situação
CIÊNCIA DA COMPUTAÇÃO - FEV. 2010 / FEV. 2014	22/2/2010	21/2/2014	3201	40	10	5	0	5	0	25	0	37,5%	12,5%	Ativo
CIÊNCIA DA COMPUTAÇÃO - PRESENCIAL - FEV. 2011 / FEV. 2015	14/2/2011	14/2/2015	3201	40	14	10	0	2	0	28	0	40,0%	5,0%	Ativo
CIÊNCIA DA COMPUTAÇÃO - PRESENCIAL - FEV. 2012 / FEV. 2016	13/2/2012	13/2/2016	3345	40	18	6	0	1	0	30	1	47,5%	2,5%	Ativo
CIÊNCIA DA COMPUTAÇÃO - PRESENCIAL - FEV. 2013 / FEV. 2017	19/2/2013	19/2/2017	3009	40	25	8	0	0	0	16	0	62,5%	-	Ativo
CIÊNCIA DA COMPUTAÇÃO - PRESENCIAL - FEV. 2014 / FEV. 2018	10/02/2014	10/02/2018	3009	40	33	12	0	0	0	6	1	82,5%	-	Ativo
CIÊNCIA DA COMPUTAÇÃO - MAR. 2015 / MAR. 2019	02/03/2015	02/03/2019	3009	40	35	18	0	0	0	12	0	87,5%	-	Ativo
CIÊNCIA DA COMPUTAÇÃO - FEV. 2016 / FEV. 2020	29/02/2016	29/02/2020	3009	40	39	0	0	0	0	4	0	97,5%	-	Ativo
TOTALS				280	174	59	0	8	0	121	2	65,0%	2,9%	

### TECNOLOGIA EM HORTICULTURA

Ciclo	Início	Fim	CH	Vagas	EC	TR	I	C	E	D	T	Eficiência	Eficácia	Situação
HORTICULTURA - PRESENCIAL - AGO. 2008 / AGO. 2011	11/8/2008	12/8/2011	2760	35	0	0	0	3	3	11	0	8,6%	8,6%	Ativo
TOTALS				35	0	0	0	3	3	11	0	8,6%	8,6%	

### LICENCIATURA EM FÍSICA

Ciclo	Início	Fim	CH	Vagas	EC	TR	I	C	E	D	T	Eficiência	Eficácia	Situação
FÍSICA - PRESENCIAL - FEV. 2011 / FEV. 2015	14/2/2011	14/2/2015	2805	40	6	1	0	2	0	18	1	20,0%	5,0%	Ativo
FÍSICA - PRESENCIAL - FEV. 2012 / FEV. 2016	13/2/2012	13/2/2016	3015	40	14	5	0	2	0	28	0	40,0%	5,0%	Ativo
FÍSICA - ENSINO PRESENCIAL - FEV. 2013 / FEV. 2017	26/2/2013	26/2/2017	3030	40	21	9	0	0	0	16	0	52,5%	-	Ativo

INSTITUTO FEDERAL CATARINENSE

FÍSICA - PRESENCIAL - FEV. 2014 / FEV. 2018	10/02/2014	10/02/2018	2910	40	24	7	0	0	0	6	0	60,0%	-	Ativo
FÍSICA - PRESENCIAL - MAR. 2015 / MAR. 2019	02/03/2015	02/03/2019	2910	40	30	16	0	0	0	1	1	75,0%	-	Ativo
FÍSICA - PRESENCIAL - MAR. 2016 / MAR. 2020	01/03/2016	01/03/2020	2910	40	25	0	0	0	0	7	0	62,5%	-	Ativo
TOTALS				240	120	38	0	4	0	76	2	51,7%	1,7%	

INSTITUTO FEDERAL CATARINENSE

<b>LICENCIATURA EM MATEMÁTICA</b>														
Ciclo	Início	Fim	CH	Vagas	EC	TR	I	C	E	D	T	Eficiência	Eficácia	Situação
MATEMÁTICA – PRESENCIAL – FEV. 2010 / FEV. 2014	22/2/2010	21/2/2014	2835	40	6	3	0	13	0	21	0	47,5%	32,5%	Ativo
MATEMÁTICA - PRESENCIAL - FEV. 2011 / FEV. 2015	14/2/2011	14/2/2015	2835	40	10	5	0	3	0	29	1	32,5%	7,5%	Ativo
MATEMÁTICA - PRESENCIAL - FEV. 2012 / FEV. 2016	13/2/2012	13/2/2016	2835	40	9	3	0	1	0	25	0	25,0%	2,5%	Ativo
MATEMÁTICA - PRESENCIAL - FEV. 2013 / FEV. 2017	26/2/2013	26/2/2017	2835	40	26	17	0	0	0	26	0	65,0%	-	Ativo
MATEMÁTICA - PRESENCIAL - FEV. 2014 / FEV. 2018	10/02/2014	10/02/2018	2835	40	27	18	0	0	0	2	0	67,5%	-	Ativo
MATEMÁTICA - PRESENCIAL - MAR. 2015 / MAR. 2019	02/03/2015	02/03/2019	2835	45	46	21	0	0	0	7	0	102,2%	-	Ativo
MATEMÁTICA – PRESENCIAL – MAR. 2016 / MAR. 2020	01/03/2016	01/03/2020	2835	45	45	0	0	0	0	4	0	100,0%	-	Ativo
TOTALS				245	124	67	0	17	0	110	1	57,6%	6,9%	
<b>LICENCIATURA EM PEDAGOGIA</b>														
Ciclo	Início	Fim	CH	Vagas	EC	TR	I	C	E	D	T	Eficiência	Eficácia	Situação
PEDAGOGIA – PRESENCIAL – FEV. 2016 / FEV. 2020	29/02/2016	29/02/2020	3210	40	42	0	0	0	0	3	0	105,0%	-	Ativo
TOTALS				40	42	0	0	0	0	3	0	105,0%	-	
<b>TÉCNICOS (SUBSEQUENTE, CONCOMITANTE E INTEGRADO)</b>														
<b>TÉCNICO EM AGRIMENSURA</b>														
Ciclo	Início	Fim	CH	Vagas	EC	TR	I	C	E	D	T	Eficiência	Eficácia	Situação
ESTAGIÁRIOS AGRIMENSURA - SUBSEQUENTE - FEV. 2010 / DEZ. 2011	22/2/2010	25/2/2013	1380	30	0	0	0	15	2	13	0	50,0%	50,0%	Ativo
AGRIMENSURA - SUBSEQUENTE - FEV. 2011 / DEZ. 2012	14/2/2011	20/12/2012	1380	30	0	0	0	10	5	13	0	33,3%	33,3%	Ativo
TÉCNICO EM AGRIMENSURA - PRESENCIAL - SUBSEQUENTE - FEV. 2012 / AGO. 2013	13/2/2012	13/8/2013	1380	35	0	0	7	14	0	7	1	60,0%	40,0%	Ativo
TÉCNICO EM AGRIMENSURA - PRESENCIAL - SUBSEQUENTE - FEV. 2013 / AGO. 2014	19/2/2013	19/8/2014	1380	30	0	0	3	3	1	16	0	20,0%	10,0%	Ativo
TÉCNICO EM AGRIMENSURA - PRESENCIAL - SUBSEQUENTE - FEV. 2014 / AGO. 2015	10/02/2014	10/08/2015	1380	30	2	0	0	8	0	13	1	33,3%	26,7%	Ativo
TÉCNICO EM AGRIMENSURA - PRESENCIAL - SUBSEQUENTE - FEV. 2015 / AGO. 2016	09/02/2015	09/08/2015	1380	30	14	0	0	0	0	8	0	46,7%	-	Ativo
TÉCNICO EM AGRIMENSURA – PRESENCIAL – SUBSEQUENTE – MAR. 2016 / SET. 2017	01/03/2016	01/09/2017	1380	30	28	0	0	0	0	0	0	93,3%	-	Ativo
TOTALS				185	44	0	10	50	8	70	2	56,2%	27,0%	
<b>TÉCNICO EM AGROECOLOGIA</b>														
Ciclo	Início	Fim	CH	Vagas	EC	TR	I	C	E	D	T	Eficiência	Eficácia	Situação
TÉCNICO EM AGROECOLOGIA - PRESENCIAL CONCOMITANTE - FEV. 2008 / FEV. 2012	11/2/2008	13/2/2012	1680	35	0	0	0	10	12	3	11	28,6%	28,6%	Ativo
TÉCNICO EM AGROECOLOGIA - PRESENCIAL - INTEGRADO - FEV. 2009 / JUN. 2012	16/2/2009	30/6/2012	4560	35	0	0	0	11	2	19	3	31,4%	31,4%	Ativo
TÉCNICO EM AGROECOLOGIA - PRESENCIAL - INTEGRADO - FEV. 2010 / FEV. 2013	22/2/2010	22/2/2013	4560	35	0	0	0	21	3	8	5	60,0%	60,0%	Ativo
TÉCNICO EM AGROECOLOGIA - PRESENCIAL - INTEGRADO - FEV. 2011 / FEV. 2014	14/2/2011	14/2/2014	4060	35	0	0	0	16	0	11	8	45,7%	45,7%	Ativo
TÉCNICO EM AGROECOLOGIA - PRESENCIAL - INTEGRADO - FEV. 2012 / FEV. 2015	6/2/2012	6/2/2015	4560	35	0	0	5	15	0	4	10	57,1%	42,9%	Ativo
TÉCNICO EM AGROECOLOGIA - PRESENCIAL - INTEGRADO - FEV. 2013 / FEV. 2016	18/2/2013	18/2/2016	4560	35	2	0	12	9	0	6	11	65,7%	25,7%	Ativo
TÉCNICO EM AGROECOLOGIA - PRESENCIAL - FEV. 2014 / FEV. 2017	10/02/2014	10/02/2017	4560	35	25	0	0	0	0	4	10	71,4%	-	Ativo
TÉCNICO EM AGROECOLOGIA - PRESENCIAL - INTEGRADO - FEV. 2015 / FEV. 2018	09/02/2015	09/02/2018	4560	35	16	0	0	0	0	3	7	45,7%	-	Ativo
TÉCNICO EM AGROECOLOGIA – PRESENCIAL – INTEGRADO – MAR. 2016 / FEV. 2019	01/03/2016	15/02/2019	4030	35	29	0	0	0	0	8	1	82,9%	-	Ativo

INSTITUTO FEDERAL CATARINENSE

TOTAIS	315	72	0	17	82	17	66	66	54,3%	26,0%	
--------	-----	----	---	----	----	----	----	----	-------	-------	--

INSTITUTO FEDERAL CATARINENSE

<b>TÉCNICO EM AGROPECUÁRIA</b>														
Ciclo	Início	Fim	CH	Vagas	EC	TR	I	C	E	D	T	Eficiência	Eficácia	Situação
TÉCNICO EM AGROPECUÁRIA - PRESENCIAL - SUBSEQUENTE - FEV. 2008 / DEZ. 2010	18/2/2008	20/12/2010	2820	35	0	0	0	22	4	1	0	62,9%	62,9%	Ativo
TÉCNICO EM AGROPECUÁRIA - PRESENCIAL CONCOMITANTE - FEV. 2008 / FEV. 2012	11/2/2008	13/2/2012	2820	105	0	0	0	39	22	18	30	37,1%	37,1%	Ativo
TÉCNICO EM AGROPECUÁRIA - PRESENCIAL - INTEGRADO - FEV. 2009 / JUN. 2012	16/2/2009	30/6/2012	4560	105	0	0	0	58	11	25	10	55,2%	55,2%	Ativo
TÉCNICO EM AGROPECUÁRIA - PRESENCIAL - SUBSEQUENTE - FEV. 2009 / DEZ. 2010	16/2/2009	30/12/2010	2400	35	0	0	0	26	4	11	0	74,3%	74,3%	Ativo
ESTAGIÁRIOS AGROPECUÁRIA - SUBSEQUENTE - FEV. 2010 / DEZ. 2011	22/2/2010	30/12/2013	2400	35	0	0	0	20	8	5	0	57,1%	57,1%	Ativo
TÉCNICO EM AGROPECUÁRIA - PRESENCIAL - INTEGRADO - FEV. 2010 / FEV. 2013	22/2/2010	22/2/2013	4560	105	0	0	0	56	7	29	20	53,3%	53,3%	Ativo
TÉCNICO EM AGROPECUÁRIA - PRESENCIAL - INTEGRADO - FEV. 2011 / FEV. 2014	14/2/2011	14/2/2014	4560	105	1	0	2	68	2	11	33	67,6%	64,8%	Ativo
TÉCNICO EM AGROPECUÁRIA - PRESENCIAL - INTEGRADO - FEV. 2012 / FEV. 2015	6/2/2012	6/2/2015	4560	105	3	0	10	67	1	9	22	76,2%	63,8%	Ativo
TÉCNICO EM AGROPECUÁRIA - PRESENCIAL - SUBSEQUENTE - FEV. 2012 / AGO. 2013	13/2/2012	13/8/2013	2160	35	0	0	5	15	0	4	0	57,1%	42,9%	Ativo
TÉCNICO EM AGROPECUÁRIA - PRESENCIAL - INTEGRADO - FEV. 2013 / FEV. 2016	25/2/2013	25/2/2016	4560	105	12	0	32	18	0	23	30	59,0%	17,1%	Ativo
TÉCNICO EM AGROPECUÁRIA - PRESENCIAL - SUBSEQUENTE - FEV. 2013 / AGO. 2014	18/2/2013	18/8/2014	2400	35	0	0	6	9	0	10	0	42,9%	25,7%	Ativo
TÉCNICO EM AGROPECUÁRIA - PRESENCIAL - INTEGRADO - FEV. 2014 / FEV. 2017	10/02/2014	10/02/2017	4560	105	78	0	0	0	0	21	26	74,3%	-	Ativo
TÉCNICO EM AGROPECUÁRIA - PRESENCIAL - INTEGRADO - FEV. 2015 / FEV. 2018	09/02/2015	09/02/2018	4560	140	69	0	0	0	0	8	14	49,3%	-	Ativo
TÉCNICO EM AGROPECUÁRIA - PRESENCIAL - SUBSEQUENTE - FEV. 2015 / AGO. 2016	09/02/2015	09/08/2016	2400	35	11	0	0	0	0	13	0	31,4%	-	Ativo
TÉCNICO EM AGROPECUÁRIA - PRESENCIAL - INTEGRADO - FEV. 2016 / FEV. 2019	15/2/2016	15/2/2019	4210	105	89	0	0	0	0	10	6	84,8%	-	Ativo
TÉCNICO EM AGROPECUÁRIA - PRESENCIAL - SUBSEQUENTE - MAI. 2016 / AGO. 2017	15/05/2016	15/08/2017	2400	30	15	0	0	0	0	3	0	50,0%	-	Ativo
TOTALS				1220	278	0	55	398	59	201	191	59,9%	32,6%	
<b>TÉCNICO EM FLORESTAS</b>														
Ciclo	Início	Fim	CH	Vagas	EC	TR	I	C	E	D	T	Eficiência	Eficácia	Situação
TÉCNICO EM FLORESTAS - PRESENCIAL - SUBSEQUENTE - FEV. 2008 / DEZ. 2010	18/2/2008	20/12/2010	1520	35	0	0	0	7	2	11	0	20,0%	20,0%	Ativo
TÉCNICO EM FLORESTAS - PRESENCIAL - SUBSEQUENTE - FEV. 2009 / DEZ. 2010	16/2/2009	20/12/2010	1520	35	0	0	0	8	15	9	0	22,9%	22,9%	Ativo
ESTAGIÁRIOS FLORESTA - SUBSEQUENTE - FEV. 2010 / DEZ. 2010	23/2/2010	30/6/2013	1520	35	0	0	0	9	8	3	0	25,7%	25,7%	Ativo
FLORESTA - PRESENCIAL - SUBSEQUENTE - FEV. 2011 / DEZ. 2011	14/2/2011	13/12/2011	1520	35	0	0	0	6	0	10	0	17,1%	17,1%	Ativo
TÉCNICO EM FLORESTAS - PRESENCIAL - SUBSEQUENTE - FEV. 2012 / FEV. 2013	13/2/2012	13/2/2013	1520	35	0	0	5	2	0	7	0	20,0%	5,7%	Ativo
TOTALS				175	0	0	5	32	25	40	0	21,1%	18,3%	
<b>TÉCNICO EM ELETROELETRÔNICA</b>														
Ciclo	Início	Fim	CH	Vagas	EC	TR	I	C	E	D	T	Eficiência	Eficácia	Situação
ELETROELETRÔNICA SUBSEQUENTE - FEV. 2010 / DEZ. 2011	22/2/2010	25/2/2013	1440	35	0	0	0	5	9	20	1	14,3%	14,3%	Ativo
ELETROELETRÔNICA - SUBSEQUENTE - FEV. 2011 / DEZ. 2012	14/2/2011	20/12/2012	1440	35	0	0	0	6	6	22	0	17,1%	17,1%	Ativo
TÉCNICO EM ELETROELETRÔNICA - PRESENCIAL - SUBSEQUENTE - FEV. 2012 / FEV. 2014	13/2/2012	13/2/2014	1440	35	0	0	5	7	0	27	0	34,3%	20,0%	Ativo



INSTITUTO FEDERAL CATARINENSE

TÉCNICO EM ELETROELETRÔNICA - PRESENCIAL - SUBSEQUENTE - FEV. 2013 / FEV. 2015	19/2/2013	19/2/2015	1440	35	1	0	1	11	0	23	0	37,1%	31,4%	Ativo
TÉCNICO EM ELETROELETRÔNICA - PRESENCIAL - SUBSEQUENTE - FEV. 2014 / FEV. 2016	10/02/2014	10/02/2017	1400	35	14	0	0	3	0	21	0	48,6%	8,6%	Ativo
TÉCNICO EM ELETROELETRÔNICA - PRESENCIAL - SUBSEQUENTE - FEV. 2015 / FEV. 2017	09/02/2015	09/02/2015	1400	35	29	0	0	0	0	7	0	82,9%	-	Ativo
TÉCNICO EM ELETROELETRÔNICA - PRESENCIAL - SUBSEQUENTE - MAR. 2016 / MAR. 2018	01/03/2016	01/03/2018	1400	35	31	0	0	0	0	4	0	88,6%	-	Ativo
TOTALS				245	75	0	6	32	15	124	1	46,1%	13,1%	

**TÉCNICO EM INFORMÁTICA**

Ciclo	Início	Fim	CH	Vagas	EC	TR	I	C	E	D	T	Eficiência	Eficácia	Situação
TÉCNICO EM INFORMÁTICA - PRESENCIAL - SUBSEQUENTE - MAR. 2009 / DEZ. 2010	30/3/2009	30/12/2010	1360	35	0	0	0	6	5	30	0	17,1%	17,1%	Ativo
TÉCNICO EM INFORMÁTICA - PRESENCIAL CONCOMITANTE - MAR. 2009 / DEZ. 2010	30/3/2009	30/12/2010	1360	105	0	0	0	12	16	39	0	11,4%	11,4%	Ativo
ESTAGIÁRIOS INFORMÁTICA - SUBSEQUENTE - FEV. 2010 / DEZ. 2012	22/2/2010	30/12/2012	1360	35	0	0	0	0	8	27	0	0,0%	-	Ativo
ESTAGIÁRIOS INFORMÁTICA CONCOMITANTE - FEV. 2010 / DEZ. 2011	22/2/2010	30/12/2011	1360	35	0	0	0	4	4	17	1	11,4%	11,4%	Ativo
INFORMÁTICA CONCOMITANTE - FEV. 2011 / DEZ. 2012	14/2/2011	20/12/2012	1360	35	0	0	0	1	7	14	0	2,9%	2,9%	Ativo
TÉCNICO EM INFORMÁTICA - PRESENCIAL CONCOMITANTE - FEV. 2012 / FEV. 2014	13/2/2012	13/2/2014	1400	35	0	0	19	2	0	6	0	60,0%	5,7%	Ativo
TÉCNICO EM INFORMÁTICA - PRESENCIAL - CONCOMITANTE - FEV. 2013 / FEV. 2015	19/02/2013	19/02/2015	1400	35	8	0	2	8	0	19	0	51,4%	22,9%	Ativo
TÉCNICO EM INFORMÁTICA - PRESENCIAL - INTEGRADO - FEV. 2014 / FEV. 2017	10/02/2014	10/02/2017	3718	35	28	0	0	0	0	2	9	80,0%	-	Ativo
TÉCNICO EM INFORMÁTICA - PRESENCIAL - INTEGRADO - FEV. 2015 / FEV. 2018	09/02/2015	09/02/2018	3738	35	30	0	0	0	0	0	6	85,7%	-	Ativo
TÉCNICO EM INFORMÁTICA - PRESENCIAL - MAR. 2016 / MAR. 2019	01/03/2016	01/03/2019	3630	35	32	3	0	0	0	1	0	91,4%	-	Ativo
TOTALS				420	98	3	21	33	40	155	16	36,2%	7,9%	

**PROEJA**

O CÂMPUS NÃO OFERTA CURSOS DE PROEJA

<b>FIC</b>														
<b>EXTENSÃO SABERES, PRATICAS E SEGURANÇA ALIMENTAR</b>														
Ciclo	Início	Fim	CH	Vagas	EC	TR	I	C	E	D	T	Eficiência	Eficácia	Situação
EXTENSÃO SABERES, PRATICAS E SEGURANÇA ALIMENTAR - PRESENCIAL - SUBSEQUENTE - MAR. 2011 / OUT. 2011	15/3/2011	28/10/2011	160	35	0	0	0	21	1	0	0	60,0%	60,0%	Ativo
TOTAIS				35	0	0	0	21	1	0	0	60,0%	60,0%	
<b>LIBRAS</b>														
Ciclo	Início	Fim	CH	Vagas	EC	TR	I	C	E	D	T	Eficiência	Eficácia	Situação
LIBRAS – PRESENCIAL – ABR. 2016 / MAR. 2017	17/04/2016	17/03/2017	160	70	65	0	0	0	0	0	0	92,9%	-	Ativo
TOTAIS				70	65	0	0	0	0	0	0	92,9%	-	
<b>QUALIFICAÇÃO EM INFORMÁTICA</b>														
Ciclo	Início	Fim	CH	Vagas	EC	TR	I	C	E	D	T	Eficiência	Eficácia	Situação
QUALIFICAÇÃO EM INFORMÁTICA - JUN. 2013 / NOV. 2013	11/06/2013	11/12/2013	160	30	0	0	0	15	12	0	0	50,0%	50,0%	Concluído
QUALIFICAÇÃO EM INFORMÁTICA – PRESENCIAL – MAR. 2016 / JUL. 2016	01/03/2016	31/07/2016	160	40	46	0	0	0	0	0	0	50,0%	50,0%	Ativo
TOTAIS				70	46	0	0	15	12	0	0	87,1%	21,4%	
<b>INTRODUÇÃO À PROGRAMAÇÃO</b>														
Ciclo	Início	Fim	CH	Vagas	EC	TR	I	C	E	D	T	Eficiência	Eficácia	Situação
INTRODUÇÃO À PROGRAMAÇÃO – PRESENCIAL – FEV. 2016 / JUL. 2016	15/02/2016	08/07/2016	160	25	23	0	0	0	0	0	0	92,0%	-	Ativo
TOTAIS				25	23	0	0	0	0	0	0	92,0%	-	

INSTITUTO FEDERAL CATARINENSE

<b>VIOLÃO POPULAR</b>														
Ciclo	Início	Fim	CH	Vagas	EC	TR	I	C	E	D	T	Eficiência	Eficácia	Situação
VIOLAO POPULAR - PRESENCIAL - CONCOMITANTE - DEZ. 2015 / NOV. 2016	11/12/2015	30/11/2016	160	8	11	0	0	0	0	0	0	137,5%	-	Ativo
TOTALS				8	11	0	0	0	0	0	0	137,5%	-	
<b>SOLDADOR NO PROCESSO ELETRODO REVESTIDO AÇO CARBONO E BAIXA LIGA</b>														
Ciclo	Início	Fim	CH	Vagas	EC	TR	I	C	E	D	T	Eficiência	Eficácia	Situação
SOLDADOR NO PROCESSO ELETRODO REVESTIDO AÇO CARBONO E BAIXA LIGA - NIVEL 1 - PRESENCIAL - SUBSEQUENTE - NOV. 2015 / JUN. 2016	01/11/2015	30/06/2016	160	20	23	0	0	0	0	0	0	115,0%	-	Ativo
TOTALS				20	23	0	0	10	0	14	0	165,0%	50,0%	
<b>PROGRAMADOR DE SISTEMAS</b>														
Ciclo	Início	Fim	CH	Vagas	EC	TR	I	C	E	D	T	Eficiência	Eficácia	Situação
PROGRAMADOR DE SISTEMAS – PRESENCIAL – CONCOMITANTE – NOV. 2015 / DEZ. 2015	10.11.2015	31.12.2015	160	25	10	0	0	0	0	0	0	40,0%	-	Ativo
TOTALS				25	10	0	0	0	0	0	0	40,0%	-	
<b>CERTIFIC</b>														
O CÂMPUS NÃO OFERTA CURSOS DE CERTIFIC														
<b>MULHERES MIL</b>														
<b>MULHERES MIL</b>														
Ciclo	Início	Fim	CH	Vagas	EC	TR	I	C	E	D	T	Eficiência	Eficácia	Situação
MULHERES MIL: (ADMINISTRAÇÃO DO LAR) - JUL. 2013 / DEZ. 2013	17/07/2013	07/12/2013	160	60	0	0	0	28	9	0	0	46,7%	46,7%	Ativo
MULHERES MIL: (ENFASE EM CORTE E COSTURA) - JUL. 2013 / DEZ. 2013	29/07/2013	20/12/2013	160	40	0	0	0	18	6	0	0	45,0%	45,0%	Ativo
TOTALS				100	0	0	0	46	15	0	0	46,0%	46,0%	

**RESUMO DO CÂMPUS RIO DO SUL – todos os ciclos**

Tipo do curso	nº Cursos	nº Ciclos	RM	Vagas	EC	TR	I	C	E	D	T	Eficiência	Eficácia
Pós Graduação	0	0	0	0	0	0	0	0	0	0	0	-	-
Graduação	6	29	667	1.145	663	202	4	59	3	415	7	57,2%	31,7%
Técnicos	6	54	681	2.560	567	3	114	627	164	656	276	47,3%	12,8%
PROEJA	0	0	0	0	0	0	0	0	0	0	0	-	-
FIC	7	8	178	253	178	0	0	46	13	14	0	79,7%	51,3%
CERTIFIC	0	0	0	0	0	0	0	0	0	0	0	-	-
Mulheres Mil	1	2	0	100	0	0	0	46	15	0	0	45,8%	45,8%
TOTALS	20	93	1.526	4.058	1.408	205	118	778	195	1.085	283	53,2%	22,7%

**APENAS CURSOS ATIVOS**

Tipo do curso	nº Cursos	nº Ciclos
Pós Graduação	0	0
Graduação	6	29
Técnicos	6	54
PROEJA	0	0
FIC	7	8
CERTIFIC	0	0
Mulheres Mil	1	2
TOTALS	20	93

**SANTA ROSA DO SUL**

## Legenda:

EC = Em Curso: alunos frequentes + alunos trancados.

TR = Trancado: aluno com suspensão temporária das atividades acadêmicas do curso em que está matriculado, sem perder o vínculo institucional, inclusive aluno em intercâmbio.

I = Integralizado em fase escolar (alunos estagiários): aluno que concluiu a parte teórica do curso mas está pendente com o estágio curricular obrigatório.

C = Concluído: aluno que concluiu o curso com êxito.

E = Evadido: aluno que possui mais de 25% de falta.

D = Desligado: aluno que solicita o cancelamento de sua matrícula junto à secretaria do câmpus.

T = Transferido (Externo): aluno transferido do IFC para outra Instituição de Ensino.

RM = regularmente matriculados (EC + I).

**PÓS-GRADUAÇÃO**

O CÂMPUS NÃO OFERTA CURSOS DE PÓS-GRADUAÇÃO

**GRADUAÇÃO****BACHARELADO AGRONOMIA**

Ciclo	Início	Fim	CH	Vagas	EC	TR	I	C	E	D	T	Eficiência	Eficácia	Situação	
AGRONOMIA - PRESENCIAL - MAR. 2010 / DEZ. 2014	05/03/2010	31/12/2014	4365	50	18	1	0	19	6	5	2	74,0%	38,0%	Ativo	
AGRONOMIA - PRESENCIAL - FEV. 2011 / DEZ. 2015	28/2/2011	30/12/2015	4365	50	27	0	0	3	6	11	3	60,0%	6,0%	Ativo	
AGRONOMIA - PRESENCIAL - FEV. 2012 / DEZ. 2016	27/2/2012	30/12/2016	4365	50	35	7	0	0	12	5	2	70,0%	-	Ativo	
AGRONOMIA - PRESENCIAL - ABR. 2013 / DEZ. 2017	01/04/2013	30/12/2017	4365	50	42	6	0	0	4	4	2	84,0%	-	Ativo	
AGRONOMIA - PRESENCIAL - MAR.2014 / DEZ. 2018	06/03/2014	10/12/2014	4365	50	47	10	0	0	0	3	0	94,0%	-	Ativo	
AGRONOMIA - PRESENCIAL - FEV.2015 / FEV.2020	23/02/2015	23/02/2020	4365	50	45	4	0	0	1	10	0	90,0%	-	Ativo	
AGRONOMIA - PRESENCIAL - FEV.2016 / FEV.2021	29/02/2016	01/03/2021	4365	50	53	0	0	0	0	3	0	106,0%	-	Ativo	
<b>TOTAIS</b>					350	267	28	0	22	29	41	9	82,6%	6,3%	

**TÉCNICOS (SUBSEQUENTE, CONCOMITANTE E INTEGRADO)**

<b>TÉCNICO EM AGROPECUÁRIA</b>														
Ciclo	Início	Fim	CH	Vagas	EC	TR	I	C	E	D	T	Eficiência	Eficácia	Situação
TÉCNICO EM AGROPECUÁRIA - PRESENCIAL - CONCOMITANTE - FEV. 2009 / JUN. 2012	25/02/2009	30/06/2012	4560	140	0	0	0	106	37	6	1	75,7%	75,7%	Ativo
TÉCNICO EM AGROPECUÁRIA - PRESENCIAL - INTEGRADO - FEV. 2010 / DEZ. 2012	22/02/2010	31/12/2012	4386	160	0	0	0	132	18	9	11	82,5%	82,5%	Ativo
TÉCNICO EM AGROPECUÁRIA - PRESENCIAL - SUBSEQUENTE - FEV. 2010 / AGO. 2011	22/02/2010	31/08/2011	2160	40	0	0	0	31	9	0	0	77,5%	77,5%	Ativo
TÉCNICO EM AGROPECUÁRIA - PRESENCIAL - INTEGRADO - FEV. 2011 / DEZ. 2013	21/02/2011	20/12/2013	4386	160	0	0	1	137	10	1	21	86,3%	85,6%	Ativo
TÉCNICO EM AGROPECUÁRIA - PRESENCIAL - SUBSEQUENTE - FEV. 2011 / DEZ. 2012	21/02/2011	21/12/2012	2130	40	0	0	1	16	3	0	0	42,5%	40,0%	Ativo
TÉCNICO EM AGROPECUÁRIA - PRESENCIAL - SUBSEQUENTE - FEV. 2012 / DEZ. 2013	23/02/2012	30/12/2013	2130	35	0	0	1	3	3	0	0	11,4%	8,6%	Ativo
TÉCNICO EM AGROPECUÁRIA - PRESENCIAL - INTEGRADO - FEV. 2012 / DEZ. 2014	23/02/2012	30/12/2014	4386	140	0	0	3	102	8	1	25	75,0%	72,9%	Ativo
TÉCNICO EM AGROPECUÁRIA - PRESENCIAL - SUBSEQUENTE - ABR. 2013 / DEZ. 2014	01/04/2013	30/12/2014	2160	35	01	0	0	12	2	2	0	37,1%	34,3%	Ativo
TÉCNICO EM AGROPECUÁRIA - PRESENCIAL - INTEGRADO - ABR. 2013 / DEZ. 2015	01/04/2013	30/12/2015	4208	140	0	0	24	81	13	0	33	75,0%	57,9%	Ativo
TÉCNICO EM AGROPECUÁRIA - PRESENCIAL - SUBSEQUENTE - ABR. 2014 / DEZ. 2015	06/03/2014	10/12/2015	2130	40	1	0	0	1	1	0	0	5,0%	2,5%	Ativo
TÉCNICO EM AGROPECUÁRIA - PRESENCIAL - INTEGRADO - MAR. 2014 / DEZ. 2016	06/03/2014	10/12/2016	4386	160	114	0	0	0	0	0	32	71,3%	-	Ativo
TÉCNICO EM AGROPECUÁRIA - PRESENCIAL - INTEGRADO - FEV.2015 / FEV.2018	23/02/2015	23/02/2018	4220	160	129	0	0	7	0	1	13	85,0%	4,4%	Ativo
TÉCNICO EM AGROPECUÁRIA - PRESENCIAL - SUBSEQUENTE - FEV.2015 / FEV.2016	23/02/2015	31/12/2016	2130	30	05	0	0	0	4	4	0	16,7%	-	Ativo
TÉCNICO EM AGROPECUÁRIA - PRESENCIAL - INTEGRADO - FEV. 2016 / FEV. 2019	15/02/2016	15/02/2019	4220	160	140	0	0	0	5	2	9	87,5%	-	Ativo
TÉCNICO EM AGROPECUÁRIA - PRESENCIAL - SUBSEQUENTE - FEV. 2016 / DEZ. 2017	15/02/2016	31/12/2017	1780	30	08	0	0	0	0	0	2	26,7%	-	Ativo
TOTALS				1470	398	0	30	628	113	26	147	71,8%	42,7%	

<b>TÉCNICO EM INFORMÁTICA</b>														
Ciclo	Início	Fim	CH	Vagas	EC	TR	I	C	E	D	T	Eficiência	Eficácia	Situação
TÉCNICO EM INFORMÁTICA - PRESENCIAL - PROEJA - CONCOMITANTE - FEV. 2007 / SET. 2008	26/02/2007	19/09/2008	1360	22	0	0	0	1	17	4	0	4,5%	4,5%	Ativo
TÉCNICO EM AGROPECUÁRIA - PRESENCIAL - CONCOMITANTE - MAR. 2008 / DEZ. 2010	03/03/2008	16/12/2010	1200	114	0	0	0	114	0	0	0	100,0%	100,0%	Ativo
TÉCNICO EM INFORMÁTICA - PRESENCIAL - CONCOMITANTE - MAR. 2009 / OUT. 2010	09/03/2009	29/10/2010	1360	40	0	0	0	8	20	0	0	20,0%	20,0%	Ativo
TÉCNICO EM INFORMÁTICA - <b>TURVO</b> - PRESENCIAL - SUBSEQUENTE - AGO. 2010 / DEZ. 2011	20/08/10	20/12/2011	1100	35	0	0	0	7	20	0	0	20,0%	20,0%	Ativo
TÉCNICO EM INFORMÁTICA - PRESENCIAL - INTEGRADO - FEV. 2010 / DEZ. 2012	24/02/2010	23/12/2012	3516	80	0	0	0	49	4	8	11	61,3%	61,3%	Ativo
TÉCNICO EM INFORMÁTICA - PRESENCIAL - INTEGRADO - FEV. 2011 / DEZ. 2013	21/02/2011	31/12/2013	3516	80	0	0	0	49	10	5	17	61,3%	61,3%	Ativo
TOTALS				371	0	0	0	228	71	17	28	61,5%	61,5%	

<b>TÉCNICO EM GUIA DE TURISMO</b>														
Ciclo	Início	Fim	CH	Vagas	EC	TR	I	C	E	D	T	Eficiência	Eficácia	Situação
TÉCNICO EM GUIA DE TURISMO - PRESENCIAL - SUBSEQUENTE - OUT. 2008 / SET. 2010	6/10/2008	30/9/2010	1150	40	0	0	0	13	3	2	0	32,5%	32,5%	Ativo
TOTALS				40	0	0	0	13	3	2	0	32,5%	32,5%	

**PROEJA**

O CÂMPUS NÃO OFERTA CURSOS DE PROEJA

**FIC**

**NOVAS OPÇÕES DE CULTIVO PARA AGRICULTURA FAMILIAR SUL CATARINENSE COM FOCO NA PRODUÇÃO DE PYTAIA - HILOCEREUS UNDATUS SPP**

Ciclo	Início	Fim	CH	Vagas	EC	TR	I	C	E	D	T	Eficiência	Eficácia	Situação
-------	--------	-----	----	-------	----	----	---	---	---	---	---	------------	----------	----------

INSTITUTO FEDERAL CATARINENSE

NOVAS OPÇÕES DE CULTIVO PARA AGRICULTURA FAMILIAR SUL CATARINENSE COM FOCO NA PRODUÇÃO DE PYTAIA - HILOCEREUS UNDATUS SPP	27/05/2014	13/12/2014	200	30	0	0	0	19	14	0	0	63,3%	63,3%	Ativo
TOTALS				30	0	0	0	19	14	0	0	63,3%	63,3%	

**CERTIFIC**

O CÂMPUS NÃO OFERTA CURSOS DE CERTIFIC

**MULHERES MIL**

**MULHERES MIL**

Ciclo	Início	Fim	CH	Vagas	EC	TR	I	C	E	D	T	Eficiência	Eficácia	Situação
MULHERES MIL - JUL.2013 / DEZ.2013	16/07/2013	29/12/2013	180	20	0	0	0	22	3	0	0	110,0%	110,0%	Ativo
MULHERES MIL - JUL.2013 / DEZ.2013	16/07/2013	30/12/2013	180	30	0	0	0	23	10	0	0	76,7%	76,7%	Ativo
MULHERES MIL - JUL.2013 / DEZ.2013	01/10/2013	31/12/2013	160	30	0	0	0	12	12	0	0	40,0%	40,0%	Ativo
MULHERES MIL - JUL.2013 / DEZ.2013	16/07/2013	31/12/2013	180	30	0	0	0	22	9	0	0	73,3%	73,3%	Ativo
MULHERES MIL - MAI. 2012 / DEZ. 2012	24/05/2012	14/12/2012	160	100	0	0	0	22	15	0	0	22,0%	22,0%	Ativo
TOTALS				210	0	0	0	101	49	0	0	48,1%	48,1%	

**RESUMO DO CÂMPUS SANTA ROSA DO SUL – todos os ciclos**

Tipo do curso	nº Cursos	nº Ciclos	RM	Vagas	EC	TR	I	C	E	D	T	Eficiência	Eficácia
Pós Graduação	0	0	0	0	0	0	0	0	0	0	0	-	-
Graduação	1	7	267	350	267	28	0	22	29	41	9	82,6%	14,7%
Técnicos	3	22	428	1.881	398	0	30	869	187	45	175	52,5%	46,7%
PROEJA	0	0	0	0	0	0	0	0	0	0	0	-	-
FIC	1	1	0	30	0	0	0	19	14	0	0	63,3%	63,3%
CERTIFIC	0	0	0	0	0	0	0	0	0	0	0	-	-
Mulheres Mil	1	5	0	210	0	0	0	101	49	0	0	64,4%	64,4%
TOTALS	6	35	695	2.471	665	28	30	1.011	279	86	184	60,5%	43,3%

**APENAS CURSOS ATIVOS**

Tipo do curso	nº Cursos	nº Ciclos
Pós Graduação	0	0
Graduação	1	7
Técnicos	3	22
PROEJA	0	0
FIC	1	1
CERTIFIC	0	0
Mulheres Mil	1	5
TOTALS	6	35

# SÃO FRANCISCO DO SUL

**Legenda:**

EC = Em Curso: alunos frequentes + alunos trancados.

TR = Trancado: aluno com suspensão temporária das atividades acadêmicas do curso em que está matriculado, sem perder o vínculo institucional, inclusive aluno em intercâmbio.

I = Integralizado em fase escolar (alunos estagiários): aluno que concluiu a parte teórica do curso mas está pendente com o estágio curricular obrigatório.

C = Concluído: aluno que concluiu o curso com êxito.

E = Evadido: aluno que possui mais de 25% de falta.

D = Desligado: aluno que solicita o cancelamento de sua matrícula junto à secretaria do câmpus.

T = Transferido (Externo): aluno transferido do IFC para outra Instituição de Ensino.

RM = regularmente matriculados (EC + I).

## PÓS GRADUAÇÃO

O CÂMPUS NÃO OFERTA CURSOS DE PÓS-GRADUAÇÃO

## GRADUAÇÃO

### TECNOLOGIA EM REDES DE COMPUTADORES

Ciclo	Início	Fim	CH	Vagas	EC	TR	I	C	E	D	T	Eficiência	Eficácia	Situação
REDES DE COMPUTADORES - PRESENCIAL - MAR. 2011 / DEZ. 2013	9/3/2011	31/12/2013	2040	40	12	3	0	0	25	3	0	30,0%	-	Ativo
REDES DE COMPUTADORES - PRESENCIAL - FEV. 2012 / DEZ. 2014	27/2/2012	31/12/2014	2040	40	9	4	0	0	21	8	0	22,5%	-	Ativo
REDES DE COMPUTADORES - PRESENCIAL - MAR. 2013 / DEZ. 2015	11/3/2013	31/12/2015	2070	40	11	12	0	0	8	6	0	27,5%	-	Ativo
REDES DE COMPUTADORES - PRESENCIAL - FEV. 2014 / DEZ. 2016	10/02/2014	10/12/2016	2070	40	17	13	0	0	0	5	1	42,5%	-	Ativo
REDES DE COMPUTADORES - PRESENCIAL - MAR. 2015 / MAR. 2018	04/03/2015	04/03/2018	2070	40	28	14	0	0	0	1	0	70,0%	-	Ativo
TOTALS				200	77	46	0	0	54	23	1	38,5%	-	

### TECNOLOGIA EM LOGÍSTICA

Ciclo	Início	Fim	CH	Vagas	EC	TR	I	C	E	D	T	Eficiência	Eficácia	Situação
LOGÍSTICA - PRESENCIAL - AGO. 2013 / JULHO. 2015	07/08/2013	17/07/2015	2000	40	23	12	0	0	0	5	0	57,5%	-	Ativo
LOGÍSTICA - PRESENCIAL - FEV. 2014 / DEZ. 2016	10/02/2014	10/12/2016	2000	40	31	9	0	0	0	3	0	77,5%	-	Ativo
LOGÍSTICA - PRESENCIAL - MAR. 2015 / MAR. 2018	04/03/2015	04/03/2018	2000	40	29	9	0	0	0	4	0	72,5%	-	Ativo
LOGÍSTICA - PRESENCIAL - MAR. 2016 / DEZ. 2018	01/03/16	04/03/2018	2000	40	39	0	0	0	0	2	0	97,5%	-	Ativo
TOTALS				120	122	30	0	0	0	14	0	101,7%	-	

## TÉCNICOS (SUBSEQUENTE, CONCOMITANTE E INTEGRADO)

### TÉCNICO EM AUTOMAÇÃO INDUSTRIAL

Ciclo	Início	Fim	CH	Vagas	EC	TR	I	C	E	D	T	Eficiência	Eficácia	Situação
TÉCNICO EM AUTOMAÇÃO INDUSTRIAL - PRESENCIAL - SUBSEQUENTE - MAR. 2016 / DEZ. 2017	01/03/2016	31/12/2017	1630	35	35	0	0	0	0	1	0	100,0%	-	Ativo
TOTALS				35	35	0	0	0	0	1	0	100,0%	-	

### TÉCNICO EM ADMINISTRAÇÃO

Ciclo	Início	Fim	CH	Vagas	EC	TR	I	C	E	D	T	Eficiência	Eficácia	Situação
TÉCNICO EM ADMINISTRAÇÃO - PRESENCIAL - INTEGRADO - MAR. 2015 / MAR. 2018	02/03/2015	02/03/2018	3274	40	33	0	0	0	1	1	5	82,5%	-	Ativo
TÉCNICO EM ADMINISTRAÇÃO - PRESENCIAL - INTEGRADO - MAR. 2016 / MAR. 2019	01/03/2016	01/03/2019	3504	70	62	0	0	0	1	1	7	88,6%	-	Ativo
TOTALS				110	95	0	0	0	2	2	12	86,4%	-	

### TÉCNICO EM GUIA DE TURISMO

Ciclo	Início	Fim	CH	Vagas	EC	TR	I	C	E	D	T	Eficiência	Eficácia	Situação
TÉCNICO EM GUIA DE TURISMO - PRESENCIAL - INTEGRADO - MAR. 2015 / MAR. 2018	02/03/2015	02/03/2018	3274	40	37	0	0	0	0	0	4	92,5%	-	Ativo
TÉCNICO EM GUIA DE TURISMO - PRESENCIAL - INTEGRADO - MAR. 2016 / MAR. 2019	01/03/2016	01/03/2019	3341	30	26	0	0	0	0	0	5	86,7%	-	Ativo
TOTALS				70	63	0	0	0	0	0	9	90,0%	-	

## PROEJA

O CÂMPUS NÃO OFERTA CURSOS DE PROEJA

## FIC

## CERTIFIC

O CÂMPUS NÃO OFERTA CURSOS DE CERTIFIC

**MULHERES MIL**

O CÂMPUS NÃO OFERTA CURSOS DO PROGRAMA MULHERES MIL

**RESUMO DO CÂMPUS SÃO FRANCISCO DO SUL – todos os ciclos**

Tipo do curso	nº Cursos	nº Ciclos	RM	Vagas	EC	TR	I	C	E	D	T	Eficiência	Eficácia
Pós Graduação	0	0	0	0	0	0	0	0	0	0	0	-	-
Graduação	2	9	199	320	199	76	0	0	54	37	1	55,3%	-
Técnicos	4	5	193	215	193	0	0	0	2	3	21	90,0%	-
PROEJA	0	0	0	0	0	0	0	0	0	0	0	-	-
FIC	0	0	0	0	0	0	0	0	0	0	0	0,0%	-
CERTIFIC	0	0	0	0	0	0	0	0	0	0	0	-	-
Mulheres Mil	0	0	0	0	0	0	0	0	0	0	0	-	-
<b>TOTAIS</b>	<b>6</b>	<b>14</b>	<b>392</b>	<b>535</b>	<b>392</b>	<b>76</b>	<b>0</b>	<b>0</b>	<b>56</b>	<b>40</b>	<b>22</b>	<b>67,7%</b>	

**APENAS CURSOS ATIVOS**

Tipo do curso	nº Cursos	nº Ciclos
Pós Graduação	0	0
Graduação	2	9
Técnicos	4	5
PROEJA	0	0
FIC	0	0
CERTIFIC	0	0
Mulheres Mil	0	0
<b>TOTAIS</b>	<b>6</b>	<b>14</b>



# SOMBRIO

**Legenda:**

EC = Em Curso: alunos frequentes + alunos trancados.

TR = Trancado: aluno com suspensão temporária das atividades acadêmicas do curso em que está matriculado, sem perder o vínculo institucional, inclusive aluno em intercâmbio.

I = Integralizado em fase escolar (alunos estagiários): aluno que concluiu a parte teórica do curso mas está pendente com o estágio curricular obrigatório.

C = Concluído: aluno que concluiu o curso com êxito.

E = Evadido: aluno que possui mais de 25% de falta.

D = Desligado: aluno que solicita o cancelamento de sua matrícula junto à secretaria do câmpus.

T = Transferido (Externo): aluno transferido do IFC para outra Instituição de Ensino.

RM = regularmente matriculados (EC + I).

## PÓS-GRADUAÇÃO

O CÂMPUS NÃO OFERTA CURSOS DE PÓS-GRADUAÇÃO

## GRADUAÇÃO

### LICENCIATURA PLENA EM MATEMÁTICA

Ciclo	Início	Fim	CH	Vagas	EC	TR	I	C	E	D	T	Eficiência	Eficácia	Situação
LICENCIATURA PLENA EM MATEMÁTICA - PRESENCIAL - MAR. 2010 / DEZ. 2013	05/03/2010	31/12/2013	2835	50	4	2	0	20	8	15	0	48,0%	40,0%	Ativo
LICENCIATURA PLENA EM MATEMÁTICA - PRESENCIAL - FEV. 2011 / DEZ. 2014	21/02/2011	19/12/2014	2835	50	10	1	0	12	2	26	0	44,0%	24,0%	Ativo
LICENCIATURA PLENA EM MATEMÁTICA - PRESENCIAL - FEV. 2012 / DEZ. 2015	23/02/2012	30/12/2015	2835	50	12	7	0	4	9	18	2	32,0%	8,0%	Ativo
LICENCIATURA PLENA EM MATEMÁTICA - PRESENCIAL - ABR. 2013 / DEZ. 2016	01/04/2013	30/12/2016	2835	50	24	11	0	0	3	19	0	48,0%	-	Ativo
LICENCIATURA PLENA EM MATEMÁTICA - PRESENCIAL - ABR. 2014 / DEZ. 2017	06/03/2014	10/12/2017	2835	50	34	16	0	0	1	6	0	68,0%	-	Ativo
LICENCIATURA PLENA EM MATEMÁTICA - PRESENCIAL - FEV.2015 / FEV.2020	23/02/2015	23/02/2019	2835	50	45	21	0	0	6	0	0	90,0%	-	Ativo
LICENCIATURA PLENA EM MATEMÁTICA - PRESENCIAL - FEV.2016 / FEV.2020	29/02/2016	29/02/2020	2835	50	51	0	0	0	0	1	0	102,0%	-	Ativo
TOTALS				350	180	58	0	36	29	85	2	61,7%	10,3%	

### TECNOLOGIA EM REDES DE COMPUTADORES

Ciclo	Início	Fim	CH	Vagas	EC	TR	I	C	E	D	T	Eficiência	Eficácia	Situação
REDES DE COMPUTADORES - PRESENCIAL - MAR. 2010 / DEZ. 2012	05/03/2010	31/12/2012	2200	40	1	0	0	18	6	15	0	47,5%	45,0%	Ativo
REDES DE COMPUTADORES - PRESENCIAL - FEV. 2011 / DEZ. 2013	21/02/2011	20/12/2013	2200	40	03	01	0	12	4	17	1	37,5%	30,0%	Ativo
REDES DE COMPUTADORES - PRESENCIAL - FEV. 2012 / DEZ. 2014	23/02/2012	30/12/2014	2200	40	07	6	0	11	3	20	1	45,0%	27,5%	Ativo
REDES DE COMPUTADORES - PRESENCIAL - ABR. 2013 / DEZ. 2015	01/04/2013	31/12/2015	2200	40	16	11	0	5	4	16	1	52,5%	12,5%	Ativo
REDES DE COMPUTADORES - PRESENCIAL - ABR. 2014 / DEZ. 2016	06/03/2014	10/12/2016	2200	40	35	18	0	0	1	2	0	87,5%	-	Ativo
REDES DE COMPUTADORES - PRESENCIAL - FEV.2015 / FEV.2018	23/02/2015	23/02/2018	2145	40	38	11	0	0	0	3	0	95,0%	-	Ativo
REDES DE COMPUTADORES - PRESENCIAL - FEV.2016 / FEV.2019	29/02/2016	01/03/2019	2145	40	41	0	0	0	0	2	0	102,5%	-	Ativo
TOTALS				280	141	47	0	46	18	75	3	66,8%	16,4%	

### TECNOLOGIA EM GESTÃO DE TURISMO

Ciclo	Início	Fim	CH	Vagas	EC	TR	I	C	E	D	T	Eficiência	Eficácia	Situação
TECNOLOGIA EM GESTÃO DE TURISMO - PRESENCIAL - AGO. 2011 / SET. 2014	08/08/11	01/09/14	1600	40	06	5	0	9	8	17	0	37,5%	22,5%	Ativo
TECNOLOGIA EM GESTÃO DE TURISMO - PRESENCIAL - FEV. 2012 / DEZ. 2014	27/2/2012	30/12/2014	1620	40	10	7	0	10	8	16	0	50,0%	25,0%	Ativo
TECNOLOGIA EM GESTÃO DE TURISMO - PRESENCIAL - ABR. 2013 / ABR. 2016	01/04/2013	01/04/2016	1620	40	19	7	0	7	0	12	0	65,0%	17,5%	Ativo
TECNOLOGIA EM GESTÃO DE TURISMO - PRESENCIAL - ABR. 2014 / SET. 2016	06/03/2014	10/12/2014	1620	40	34	27	0	0	2	0	1	85,0%	-	Ativo
TECNOLOGIA EM GESTÃO DE TURISMO - PRESENCIAL - FEV.2015 / FEV.2018	23/02/2015	23/02/2018	1620	40	42	22	0	0	0	1	0	105,0%	-	Ativo
TECNOLOGIA EM GESTÃO DE TURISMO - PRESENCIAL - FEV.2016 / FEV.2019	29/02/2016	01/03/2019	2020	40	42	0	0	0	0	1	0	105,0%	-	Ativo
TOTALS				240	153	68	0	26	18	47	1	74,6%	10,8%	

## TÉCNICOS (SUBSEQUENTE, CONCOMITANTE E INTEGRADO)

### TÉCNICO EM INFORMÁTICA

Ciclo	Início	Fim	CH	Vagas	EC	TR	I	C	E	D	T	Eficiência	Eficácia	Situação
-------	--------	-----	----	-------	----	----	---	---	---	---	---	------------	----------	----------

**INSTITUTO FEDERAL CATARINENSE**

TÉCNICO EM INFORMÁTICA -TURVO - PRESENCIAL CONCOMITANTE - MAR. 2011 / DEZ. 2012	01/03/11	21/12/2012	1100	30	1	0	0	1	0	0	0	6,7%	3,3%	Ativo
TÉCNICO EM INFORMÁTICA - PRESENCIAL - INTEGRADO - FEV. 2012 / DEZ. 2014	23/02/2012	30/12/2014	3516	70	0	0	0	54	2	2	13	77,1%	77,1%	Ativo
TÉCNICO EM INFORMÁTICA - PRESENCIAL - INTEGRADO - ABR. 2013 / DEZ. 2015	01/04/2013	31/12/15	3516	70	3	0	0	46	3	0	18	70,0%	65,7%	Ativo
TÉCNICO EM INFORMÁTICA - PRESENCIAL - INTEGRADO - ABR. 2014 / DEZ. 2016	06/03/2014	10/12/2014	3516	80	67	0	0	0	0	0	11	83,8%	-	Ativo
TÉCNICO EM INFORMÁTICA - PRESENCIAL - INTEGRADO - FEV.2015 / FEV.2018	23/02/2015	23/02/2018	3720	80	55	0	0	0	1	5	14	68,8%	-	Ativo
TÉCNICO EM INFORMÁTICA - PRESENCIAL - INTEGRADO - FEV.2016 / FEV.2019	15/02/2016	15/02/2019	3618	80	80	0	0	0	0	0	0	100,0%	-	Ativo
<b>TOTAIS</b>				410	206	0	0	101	6	7	56	74,9%	24,6%	
<b>TÉCNICO EM HOSPEDAGEM</b>														
Ciclo	Início	Fim	CH	Vagas	EC	TR	I	C	E	D	T	Eficiência	Eficácia	Situação
TÉCNICO EM HOSPEDAGEM - PRESENCIAL - INTEGRADO - ABR. FEV.2015 / FEV.2018	23/02/2015	23/02/2018	3360	40	21	0	0	0	0	1	2	52,5%	-	Ativo
TÉCNICO EM HOSPEDAGEM - PRESENCIAL - INTEGRADO - ABR. FEV.2016 / FEV.2018	15/02/2016	15/02/2019	3360	40	39	0	0	0	0	0	1	97,5%	-	Ativo
<b>TOTAIS</b>				80	60	0	0	0	0	1	3	75,0%	-	
<b>PROEJA</b>														
O CÂMPUS NÃO OFERTA CURSOS DE PROEJA														
<b>FIG</b>														
O CÂMPUS NÃO OFERTA CURSOS FIG														
<b>CERTIFIC</b>														
O CÂMPUS NÃO OFERTA CURSOS DE CERTIFIC														
<b>MULHERES MIL</b>														
O CÂMPUS NÃO OFERTA DO PROGRAMA MULHERES MIL														

<b>RESUMO DO CÂMPUS SOMBRIO – todos os ciclos</b>													
Tipo do curso	nº Cursos	nº Ciclos	RM	Vagas	EC	TR	I	C	E	D	T	Eficiência	Eficácia
Pós Graduação	0	0	0	0	0	0	0	0	0	0	0	-	-
Graduação	3	20	474	870	474	173	0	108	65	207	6	96,3%	25,2%
Técnicos	2	8	266	490	266	0	0	101	6	8	59	88,8%	48,7%
PROEJA	0	0	0	0	0	0	0	0	0	0	0	-	-
FIC	0	0	0	0	0	0	0	0	0	0	0	-	-
CERTIFIC	0	0	0	0	0	0	0	0	0	0	0	-	-
Mulheres Mil	0	0	0	0	0	0	0	0	0	0	0	-	-
<b>TOTAIS</b>	<b>5</b>	<b>28</b>	<b>740</b>	<b>1360</b>	<b>740</b>	<b>173</b>	<b>0</b>	<b>209</b>	<b>71</b>	<b>215</b>	<b>65</b>	<b>94,1%</b>	<b>31,9%</b>

<b>APENAS CURSOS ATIVOS</b>		
Tipo do curso	nº Cursos	nº Ciclos
Pós Graduação	0	0
Graduação	3	20
Técnicos	2	8
PROEJA	0	0
FIC	0	0
CERTIFIC	0	0
Mulheres Mil	0	0
<b>TOTAIS</b>	<b>5</b>	<b>28</b>

**VIDEIRA****Legenda:**

EC = Em Curso: alunos frequentes + alunos trancados.

TR = Trancado: aluno com suspensão temporária das atividades acadêmicas do curso em que está matriculado, sem perder o vínculo institucional, inclusive aluno em intercâmbio.

I = Integralizado em fase escolar (alunos estagiários): aluno que concluiu a parte teórica do curso mas está pendente com o estágio curricular obrigatório.

C = Concluído: aluno que concluiu o curso com êxito.

E = Evadido: aluno que possui mais de 25% de falta.

D = Desligado: aluno que solicita o cancelamento de sua matrícula junto à secretaria do câmpus.

T = Transferido (Externo): aluno transferido do IFC para outra Instituição de Ensino.

RM = regularmente matriculados (EC + I).

**PÓS-GRADUAÇÃO****DESENVOLVIMENTO RURAL E AGRONEGÓCIOS**

Ciclo	Início	Fim	CH	Vagas	EC	TR	I	C	E	D	T	Eficiência	Eficácia	Situação
DESENVOLVIMENTO RURAL E AGRONEGÓCIOS - PRESENCIAL - SET. 2011 / DEZ. 2012	30/9/2011	14/12/2012	495	35	0	0	0	24	10	1	0	68,6%	68,6%	Ativo
DESENVOLVIMENTO RURAL E AGRONEGÓCIOS - PRESENCIAL - MAR. 2013 / MAR. 2015	16/3/2013	21/3/2015	495	35	0	0	0	21	9	6	0	60,0%	60,0%	Ativo
TOTALS				70	0	0	0	45	19	7	0	64,3%	64,3%	

**DESENVOLVIMENTO WEB**

Ciclo	Início	Fim	CH	Vagas	EC	TR	I	C	E	D	T	Eficiência	Eficácia	Situação
DESENVOLVIMENTO WEB - PRESENCIAL - ABR. 2011 / ABR. 2013	29/4/2011	29/4/2013	435	35	0	0	0	19	11	4	0	54,3%	54,3%	Ativo
DESENVOLVIMENTO WEB - PRESENCIAL - MAI. 2011 / MAI. 2013	27/5/2011	27/5/2013	435	41	0	0	0	29	9	4	0	70,7%	70,7%	Ativo
TOTALS				76	0	0	0	48	20	8	0	63,2%	63,2%	

**EDUCAÇÃO COM ÊNFASE NOS ANOS INICIAIS DO ENSINO FUNDAMENTAL**

Ciclo	Início	Fim	CH	Vagas	EC	TR	I	C	E	D	T	Eficiência	Eficácia	Situação
EDUCAÇÃO COM ÊNFASE NOS ANOS INICIAIS DO ENSINO FUNDAMENTAL - PRESENCIAL - NOV. 2011 / AGO. 2013	25/11/2011	24/8/2013	360	40	0	0	0	19	6	2	0	47,5%	47,5%	Ativo
TOTALS				40	0	0	0	19	6	2	0	47,5%	47,5%	

**GRADUAÇÃO****BACHARELADO EM CIÊNCIA DA COMPUTAÇÃO**

Ciclo	Início	Fim	CH	Vagas	EC	TR	I	C	E	D	T	Eficiência	Eficácia	Situação
CIÊNCIA DA COMPUTAÇÃO - PRESENCIAL - AGO. 2011 / AGO. 2015	15/8/2011	15/8/2015	3075	40	4	1	0	2	33	0	1	15,0%	5,0%	Ativo
CIÊNCIA DA COMPUTAÇÃO - PRESENCIAL - FEV. 2012 / FEV. 2016	13/2/2012	12/2/2016	3075	40	10	4	0	1	17	4	1	27,5%	2,5%	Ativo
CIÊNCIA DA COMPUTAÇÃO - PRESENCIAL - FEV. 2013 / FEV. 2017	25/2/2013	24/2/2017	3075	40	11	8	0	0	8	17	0	27,5%	-	Ativo
CIÊNCIA DA COMPUTAÇÃO - PRESENCIAL - FEV. 2014 / FEV. 2018	24/02/2014	26/02/2018	3075	40	18	5	0	0	7	11	1	45,0%	-	Ativo
CIÊNCIA DA COMPUTAÇÃO - PRESENCIAL - MAR. 2015 / MAR. 2019	02/03/2015	02/03/2019	3075	40	28	9	0	0	0	8	0	70,0%	-	Ativo
CIÊNCIA DA COMPUTAÇÃO - PRESENCIAL - FEV. 2016/MAR.2020	07/03/2016	09/03/2016	3075	40	38	0	0	0	0	2	0	95,0%	-	Ativo
TOTALS				240	109	27	0	3	65	42	3	46,7%	1,3%	

**LICENCIATURA EM PEDAGOGIA**

Ciclo	Início	Fim	CH	Vagas	EC	TR	I	C	E	D	T	Eficiência	Eficácia	Situação
PEDAGOGIA - PRESENCIAL - FEV. 2012 / FEV. 2016	13/2/2012	12/2/2016	3210	44	27	4	0	0	9	0	1	61,4%	-	Ativo
PEDAGOGIA - PRESENCIAL - FEV. 2013 / FEV. 2017	18/2/2013	17/2/2017	3210	40	29	6	0	0	5	9	1	72,5%	-	Ativo
PEDAGOGIA - PRESENCIAL - FEV. 2014 / FEV. 2018	13/02/2014	15/02/2018	3210	40	30	4	0	0	9	4	0	75,0%	-	Ativo

INSTITUTO FEDERAL CATARINENSE

PEDAGOGIA - PRESENCIAL - MAR. 2015 / MAR. 2019	02/03/2015	02/03/2019	3210	40	36	3	0	0	0	4	0	90,0%	-	Ativo
--	------------	------------	------	----	----	---	---	---	---	---	---	-------	---	-------

INSTITUTO FEDERAL CATARINENSE

PEDAGOGIA - PRESENCIAL - MAR. 2016 / FEV. 2020	08/03/2016	09/03/2016	3210	40	38	0	0	0	1	3	0	95,0%	-	Ativo
TOTALS				204	160	17	0	0	24	20	2	78,4%	-	
<b>TÉCNICOS (SUBSEQUENTE, CONCOMITANTE E INTEGRADO)</b>														
<b>TÉCNICO EM AGROECOLOGIA</b>														
Ciclo	Início	Fim	CH	Vagas	EC	TR	I	C	E	D	T	Eficiência	Eficácia	Situação
TÉCNICO EM AGROECOLOGIA - PRESENCIAL CONCOMITANTE - JAN. 2011 / NOV. 2011	13/1/2011	30/11/2011	1680	35	0	0	0	21	3	0	0	60,0%	60,0%	Ativo
TOTALS				35	0	0	0	21	3	0	0	60,0%	60,0%	
<b>TÉCNICO EM AGROPECUÁRIA</b>														
Ciclo	Início	Fim	CH	Vagas	EC	TR	I	C	E	D	T	Eficiência	Eficácia	Situação
TÉCNICO EM AGROPECUÁRIA - PRESENCIAL - SUBSEQUENTE - AGO. 2010 / AGO. 2012	2/8/2010	2/8/2012	1440	40	0	0	0	12	26	0	1	30,0%	30,0%	Ativo
TÉCNICO EM AGROPECUÁRIA - PRESENCIAL - CONCOMITANTE - ABR. 2010 / ABR. 2012	26/4/2010	26/4/2012	1440	40	0	0	2	14	22	1	0	40,0%	35,0%	Ativo
TÉCNICO EM AGROPECUÁRIA - PRESENCIAL - SUBSEQUENTE - FEV. 2011 / FEV. 2013	21/2/2011	21/2/2013	1440	40	0	0	1	10	17	0	0	27,5%	25,0%	Ativo
TÉCNICO EM AGROPECUÁRIA - PRESENCIAL - INTEGRADO - FEV. 2012 / DEZ. 2014	13/2/2012	31/12/2014	3924	35	2	0	0	30	4	0	2	91,4%	85,7%	Ativo
TÉCNICO EM AGROPECUÁRIA - PRESENCIAL - SUBSEQUENTE - FEV. 2012 / FEV. 2014	13/2/2012	13/2/2014	1440	40	0	0	2	8	7	0	0	25,0%	20,0%	Ativo
TÉCNICO EM AGROPECUÁRIA - PRESENCIAL - INTEGRADO - FEV. 2013 / DEZ. 2015	25/2/2013	31/12/2015	3924	25	1	0	0	26	0	1	2	108,0%	104,0%	Ativo
TÉCNICO EM AGROPECUÁRIA - PRESENCIAL - SUBSEQUENTE - MAR. 2013 / MAR. 2015	6/3/2013	6/3/2015	1440	40	2	1	3	15	11	6	0	50,0%	37,5%	Ativo
TÉCNICO EM AGROPECUÁRIA - PRESENCIAL - INTEGRADO - FEV. 2014 / DEZ. 2016	13/02/2014	31/12/2016	4170	40	33	0	0	0	2	0	8	82,5%	-	Ativo
TÉCNICO EM AGROPECUÁRIA - PRESENCIAL - SUBSEQUENTE - FEV. 2014 / FEV. 2016	13/02/2014	15/02/2016	1515	40	4	3	3	9	4	3	0	40,0%	22,5%	Ativo
TÉCNICO EM AGROPECUÁRIA - PRESENCIAL - INTEGRADO - FEV. 2015 / FEV. 2018	06/02/2015	06/02/2018	4170	40	35	0	0	0	0	0	7	87,5%	-	Ativo
TÉCNICO EM AGROPECUÁRIA - PRESENCIAL - SUBSEQUENTE - FEV. 2015 / FEV. 2017	09/02/2015	10/02/2017	1515	40	21	2	0	0	7	5	0	52,5%	-	Ativo
TÉCNICO EM AGROPECUÁRIA - PRESENCIAL - SUBSEQUENTE - FEV. 2016 / FEV. 2018	15/02/2016	15/02/2018	1515	40	23	0	0	0	0	0	0	57,5%	-	Ativo
TÉCNICO EM AGROPECUÁRIA - PRESENCIAL - INTEGRADO - FEV. 2016 / FEV. 2019	10/02/2016	10/02/2019	4170	40	38	0	0	0	0	0	2	95,0%	-	Ativo
TOTALS				500	159	6	11	124	100	16	22	58,8%	24,8%	
<b>TÉCNICO EM ELETROTÉCNICA</b>														
Ciclo	Início	Fim	CH	Vagas	EC	TR	I	C	E	D	T	Eficiência	Eficácia	Situação
TÉCNICO EM ELETROTÉCNICA - PRESENCIAL - SUBSEQUENTE - JUL. 2015 / JUL. 2017	27/07/2015	28/07/2017	1440	40	38	1	0	0	3	7	0	95,0%	-	Ativo
TOTALS				40	38	0	0	0	3	7	0	95,0%	-	
<b>TÉCNICO EM ELETROELETRÔNICA</b>														
Ciclo	Início	Fim	CH	Vagas	EC	TR	I	C	E	D	T	Eficiência	Eficácia	Situação
TÉCNICO EM ELETROELETRÔNICA - PRESENCIAL - SUBSEQUENTE - ABR. 2010 / ABR. 2012	26/4/2010	26/4/2012	1500	40	0	0	2	13	27	0	0	37,5%	32,5%	Ativo
TÉCNICO EM ELETROELETRÔNICA - PRESENCIAL - SUBSEQUENTE - AGO. 2012 / AGO. 2014	1/8/2012	1/8/2014	1440	30	2	0	9	4	22	0	0	50,0%	13,3%	Ativo
TÉCNICO EM ELETROELETRÔNICA - PRESENCIAL - INTEGRADO - FEV. 2012 / DEZ. 2014	13/2/2012	31/12/2014	3984	35	1	0	0	24	1	0	8	71,4%	68,6%	Ativo
TÉCNICO EM ELETROELETRÔNICA - PRESENCIAL - SUBSEQUENTE - FEV. 2013 / FEV. 2015	25/2/2013	25/2/2015	1440	40	0	0	11	3	25	5	2	35,0%	7,5%	Ativo
TÉCNICO EM ELETROELETRÔNICA - PRESENCIAL - INTEGRADO - FEV. 2013 / DEZ. 2015	25/2/2013	31/12/2015	3984	30	2	0	0	24	0	2	3	86,7%	80,0%	Ativo
TÉCNICO EM ELETROELETRÔNICA - PRESENCIAL - INTEGRADO - FEV. 2014 / DEZ. 2016	13/02/2014	31/12/2016	3856	20	19	0	0	0	1	0	8	95,0%	-	Ativo

**INSTITUTO FEDERAL CATARINENSE**

TÉCNICO EM ELETROELETRÔNICA B - PRESENCIAL - INTEGRADO - FEV. 2014 / DEZ. 2016	13/02/2014	30/12/2016	3856	20	22	0	0	0	0	0	6	110,0%	-	Ativo
TÉCNICO EM ELETROELETRÔNICA - PRESENCIAL - SUBSEQUENTE - FEV. 2014 / FEV. 2016	17/02/2014	17/02/2016	1440	40	19	4	8	0	11	2	0	67,5%	-	Ativo
TÉCNICO EM ELETROELETRÔNICA A - PRESENCIAL - INTEGRADO - FEV. 2015 / FEV. 2018	06/02/2015	06/02/2018	3856	20	19	0	0	0	0	0	2	95,0%	-	Ativo
TÉCNICO EM ELETROELETRÔNICA B - PRESENCIAL - INTEGRADO - FEV. 2015 / FEV. 2018	06/02/2015	07/02/2018	3856	20	16	0	0	0	0	0	3	80,0%	-	Ativo
TÉCNICO EM ELETROELETRÔNICA A - PRESENCIAL - INTEGRADO - FEV. 2016 / FEV. 2019	10/02/2016	09/02/2019	3586	30	30	0	0	0	0	0	0	100,0%	-	Ativo
TÉCNICO EM ELETROELETRÔNICA B - PRESENCIAL - INTEGRADO - FEV. 2016 / FEV. 2019	10/02/2016	10/02/2019	3586	30	30	0	0	0	0	0	0	100,0%	-	Ativo
<b>TOTAIS</b>				355	160	4	30	68	87	9	32	72,7%	19,2%	
<b>TÉCNICO EM INFORMÁTICA</b>														
Ciclo	Início	Fim	CH	Vagas	EC	TR	I	C	E	D	T	Eficiência	Eficácia	Situação
TÉCNICO EM INFORMÁTICA - PRESENCIAL - SUBSEQUENTE - AGO. 2010 / AGO. 2012	2/8/2010	2/8/2012	1455	40	1	0	0	4	49	0	0	12,5%	10,0%	Ativo
TÉCNICO EM INFORMÁTICA - PRESENCIAL CONCOMITANTE - ABR. 2010 / ABR. 2012	26/4/2010	26/4/2012	1455	40	3	0	2	19	24	0	0	60,0%	47,5%	Ativo
TÉCNICO EM INFORMÁTICA - PRESENCIAL - INTEGRADO - FEV. 2011 / DEZ. 2013	21/2/2011	31/12/2013	3939	40	2	0	0	27	2	1	9	72,5%	67,5%	Ativo
TÉCNICO EM INFORMÁTICA - PRESENCIAL - INTEGRADO - FEV. 2012 / DEZ. 2014	13/2/2012	31/12/2014	3939	35	1	0	0	34	1	0	1	100,0%	97,1%	Ativo
TÉCNICO EM INFORMÁTICA - PRESENCIAL - SUBSEQUENTE - FEV. 2012 / FEV. 2014	13/2/2012	13/2/2014	1455	40	1	0	0	2	31	3	0	7,5%	5,0%	Ativo
TÉCNICO EM INFORMÁTICA - PRESENCIAL - INTEGRADO - FEV. 2013 / DEZ. 2015	25/2/2013	31/12/2015	3939	30	3	0	0	25	0	0	3	93,3%	83,3%	Ativo
TÉCNICO EM INFORMÁTICA - PRESENCIAL - INTEGRADO - FEV. 2014 / DEZ. 2016	13/02/2014	31/12/2016	3650	40	30	0	0	0	0	1	9	75,0%	-	Ativo
TÉCNICO EM INFORMÁTICA - PRESENCIAL - INTEGRADO - FEV. 2015 / FEV. 2018	06/02/2015	06/02/2018	3650	40	37	0	0	0	0	0	3	92,5%	-	Ativo
TÉCNICO EM INFORMÁTICA - PRESENCIAL - INTEGRADO - FEV. 2016 / FEV. 2019	10/02/2016	10/02/2019	3730	40	40	0	0	0	0	0	1	100,0%	-	Ativo
<b>TOTAIS</b>				345	118	0	2	111	107	5	26	67,0%	32,2%	
<b>TÉCNICO EM SEGURANÇA DO TRABALHO</b>														
Ciclo	Início	Fim	CH	Vagas	EC	TR	I	C	E	D	T	Eficiência	Eficácia	Situação
TÉCNICO EM SEGURANÇA DO TRABALHO 2 - PRESENCIAL - SUBSEQUENTE - AGO. 2010 / AGO. 2012	16/8/2010	16/8/2012	1800	40	1	0	3	7	40	1	0	27,5%	17,5%	Ativo
TÉCNICO EM SEGURANÇA DO TRABALHO - PRESENCIAL - SUBSEQUENTE - FEV. 2011 / FEV. 2013	21/2/2011	21/2/2013	1550	40	0	0	6	12	23	1	0	45,0%	30,0%	Ativo
TÉCNICO EM SEGURANÇA DO TRABALHO - PRESENCIAL - SUBSEQUENTE - FEV. 2012 / FEV. 2014	13/2/2012	13/2/2014	1565	40	0	0	6	7	27	0	2	32,5%	17,5%	Ativo
TÉCNICO EM SEGURANÇA DO TRABALHO - PRESENCIAL - SUBSEQUENTE - FEV. 2013 / FEV. 2015	25/2/2013	25/2/2015	1565	40	1	0	11	9	20	2	1	52,5%	22,5%	Ativo
TÉCNICO EM SEGURANÇA DO TRABALHO - PRESENCIAL - SUBSEQUENTE - FEV. 2014 / FEV. 2016	13/02/2014	15/02/2016	1565	40	3	4	19	1	16	1	0	57,5%	2,5%	Ativo
TÉCNICO EM SEGURANÇA DO TRABALHO - PRESENCIAL - SUBSEQUENTE - FEV. 2015 / FEV. 2017	09/02/2015	10/02/2017	1565	40	30	2	0	0	6	2	0	75,0%	-	Ativo
TÉCNICO EM SEGURANÇA DO TRABALHO - PRESENCIAL - SUBSEQUENTE - FEV. 2016 / FEV. 2018	15/02/2016	15/02/2016	1565	40	36	0	0	0	0	4	0	90,0%	-	Ativo
<b>TOTAIS</b>				280	71	6	45	36	132	11	3	54,3%	12,9%	
<b>TÉCNICO EM ELETRÔNICA</b>														
Ciclo	Início	Fim	CH	Vagas	EC	TR	I	C	E	D	T	Eficiência	Eficácia	Situação
TÉCNICO EM ELETRÔNICA - PRESENCIAL - SUBSEQUENTE - FEV. 2015 / FEV. 2017	09/02/2015	10/02/2017	1440	40	32	2	0	0	5	9	0	80,0%	-	Ativo

INSTITUTO FEDERAL CATARINENSE

TÉCNICO EM ELETRÔNICA - PRESENCIAL - SUBSEQUENTE - FEV. 2016 / FEV. 2018	15/02/2016	15/02/2018	1440	40	39	0	0	0	0	2	0	97,5%	-	Ativo
TOTALS				80	71	2	0	0	5	11	0	97,5%	-	
<b>PROEJA</b>														
O CÂMPUS NÃO OFERTA CURSOS DE PROEJA														
<b>FIC</b>														



INSTITUTO FEDERAL CATARINENSE

<b>ESPAANHOL</b>														
Ciclo	Início	Fim	CH	Vagas	EC	TR	I	C	E	D	T	Eficiência	Eficácia	Situação
ESPAANHOL - PRESENCIAL - ABR. 2012 / FEV. 2013	11/4/2012	13/2/2013	160	30	0	0	0	10	6	0	0	33,3%	33,3%	Ativo
TOTALS				30	0	0	0	10	6	0	0	33,3%	33,3%	
<b>INCLUSÃO DIGITAL</b>														
Ciclo	Início	Fim	CH	Vagas	EC	TR	I	C	E	D	T	Eficiência	Eficácia	Situação
INCLUSÃO DIGITAL - AVANÇADA - PRESENCIAL - MAI. 2012 / DEZ. 2012	3/5/2012	20/12/2012	30	20	0	0	0	12	4	0	0	60,0%	60,0%	Ativo
INCLUSÃO DIGITAL - PRESENCIAL - ABR. 2012 / DEZ. 2012	18/4/2012	12/12/2012	30	20	0	0	0	14	1	0	0	70,0%	70,0%	Ativo
INCLUSÃO DIGITAL - PRESENCIAL - MAR. 2012 / NOV. 2012	27/3/2012	6/11/2012	30	20	0	0	0	15	8	0	0	75,0%	75,0%	Ativo
INCLUSÃO DIGITAL 2 - PRESENCIAL - ABR. 2012 / DEZ. 2012	18/4/2012	13/12/2012	30	20	0	0	0	6	2	0	0	30,0%	30,0%	Ativo
INCLUSÃO DIGITAL 2 - PRESENCIAL - MAR. 2012 / NOV. 2012	27/3/2012	7/11/2012	30	20	0	0	0	12	9	0	0	60,0%	60,0%	Ativo
TOTALS				100	0	0	0	59	24	0	0	59,0%	59,0%	
<b>INFORMÁTICA</b>														
Ciclo	Início	Fim	CH	Vagas	EC	TR	I	C	E	D	T	Eficiência	Eficácia	Situação
INFORMÁTICA 1 - PRESENCIAL - AGO. 2012 / NOV. 2012	16/8/2012	29/11/2012	45	20	0	0	0	25	2	0	0	125,0%	125,0%	Ativo
INFORMÁTICA 2 - PRESENCIAL - AGO. 2012 / NOV. 2012	17/8/2012	30/11/2012	45	20	0	0	0	12	1	0	0	60,0%	60,0%	Ativo
INFORMÁTICA 1 - PRESENCIAL - MAR. 2013 / JUN. 2013	19/3/2013	25/6/2013	30	15	0	0	0	5	4	0	0	33,3%	33,3%	Ativo
INFORMÁTICA 2 - PRESENCIAL - MAR. 2013 / JUN. 2013	19/3/2013	26/6/2013	30	15	0	0	0	11	3	0	0	73,3%	73,3%	Ativo
TOTALS				70	0	0	0	53	10	0	0	75,7%	75,7%	
<b>INGLÊS</b>														
Ciclo	Início	Fim	CH	Vagas	EC	TR	I	C	E	D	T	Eficiência	Eficácia	Situação
INGLÊS 2 - PRESENCIAL - MAR. 2011 / DEZ. 2011	15/3/2011	20/12/2011	160	33	0	0	0	11	25	0	0	33,3%	33,3%	Ativo
TOTALS				33	0	0	0	11	25	0	0	33,3%	33,3%	
<b>TOQUES E CANTOS</b>														
Ciclo	Início	Fim	CH	Vagas	EC	TR	I	C	E	D	T	Eficiência	Eficácia	Situação
TOQUES E CANTOS - GRUPO INSTRUMENTAL - PRESENCIAL - JUN. 2011 / MAR. 2013	20/6/2011	21/3/2013	160	20	0	0	0	2	12	0	0	10,0%	10,0%	Ativo
TOQUES E CANTOS - GRUPO INSTRUMENTAL - PRESENCIAL - NOV. 2011 / SET. 2013	21/11/2011	24/9/2013	160	15	0	0	0	1	11	0	0	6,7%	6,7%	Ativo
TOQUES E CANTOS CANTO - PRESENCIAL - JUN. 2011 / MAR. 2013	20/6/2011	20/3/2013	160	40	0	0	0	5	17	0	0	12,5%	12,5%	Ativo
TOQUES E CANTOS CANTO - PRESENCIAL - NOV. 2011 / SET. 2013	21/11/2011	23/9/2013	160	30	0	0	0	1	21	0	0	3,3%	3,3%	Ativo
TOTALS				105	0	0	0	9	61	0	0	8,6%	8,6%	

INSTITUTO FEDERAL CATARINENSE

<b>VIOLÃO POPULAR</b>														
Ciclo	Início	Fim	CH	Vagas	EC	TR	I	C	E	D	T	Eficiência	Eficácia	Situação
VIOLÃO POPULAR - PRESENCIAL - MAI. 2011 / MAR. 2012	24/5/2011	24/3/2012	160	8	0	0	0	1	5	0	0	12,5%	12,5%	Ativo
TOTALS				8	0	0	0	1	5	0	0	12,5%	12,5%	
<b>INCLUSÃO DIGITAL PARA IDOSOS</b>														
Ciclo	Início	Fim	CH	Vagas	EC	TR	I	C	E	D	T	Eficiência	Eficácia	Situação
INCLUSÃO DIGITAL DE IDOSOS - PRESENCIAL - JUN. 2014 / DEZ. 2014	16/06/2014	16/12/2014	40	20	0	0	0	19	4	0	0	95,0%	95,0%	Ativo
TOTALS				20	0	0	0	19	4	0	0	95,0%	95,0%	
<b>GRUPO DE ESTUDOS DA CULTURA ITALIANA</b>														
Ciclo	Início	Fim	CH	Vagas	EC	TR	I	C	E	D	T	Eficiência	Eficácia	Situação
GRUPO DE ESTUDOS DA CULTURA ITALIANA - PRESENCIAL - MAR. 2014 / JUL. 2014	12/03/2014	23/07/2014	40	40	0	0	0	29	22	0	0	72,5%	72,5%	Ativo
TOTALS				40	0	0	0	29	22	0	0	72,5%	72,5%	
<b>PROGRAMAÇÃO E LÓGICA - PRESENCIAL</b>														
Ciclo	Início	Fim	CH	Vagas	EC	TR	I	C	E	D	T	Eficiência	Eficácia	Situação
PROGRAMAÇÃO E LÓGICA - PRESENCIAL - MAR. 2014 / JUL. 2014	12/03/2014	23/07/2014	32	25	0	0	0	8	11	0	0	32,0%	32,0%	Ativo
TOTALS				25	0	0	0	8	11	0	0	32,0%	32,0%	
<b>GERENCIAMENTO DE PROJETOS DE SOFTWARES</b>														
Ciclo	Início	Fim	CH	Vagas	EC	TR	I	C	E	D	T	Eficiência	Eficácia	Situação
GERENCIAMENTO DE PROJETOS DE SOFTWARES - PRESENCIAL - MAR. 2014 / JUL. 2014	13/03/2014	24/07/2014	32	20	0	0	0	7	10	0	0	35,0%	35,0%	Ativo
TOTALS				20	0	0	0	7	10	0	0	35,0%	35,0%	

INSTITUTO FEDERAL CATARINENSE

<b>CANTO ITALIANO</b>														
Ciclo	Início	Fim	CH	Vagas	EC	TR	I	C	E	D	T	Eficiência	Eficácia	Situação
CANTO ITALIANO - PRESENCIAL - SET. 2014 / DEZ. 2014	03/09/2014	17/12/2014	20	25	0	0	0	18	7	0	0	72,0%	72,0%	Ativo
CANTO ITALIANO - PRESENCIAL - MAR. 2015 / JUL. 2015	25/03/2015	29/07/2015	20	25	0	0	0	21	2	0	0	84,0%	84,0%	Ativo
TOTAIS				50	0	0	0	39	9	0	0	78,0%	78,0%	
<b>LINGUA BRASILEIRA DE SINAIS</b>														
Ciclo	Início	Fim	CH	Vagas	EC	TR	I	C	E	D	T	Eficiência	Eficácia	Situação
LÍNGUA BRASILEIRA DE SINAIS - PRESENCIAL - ABR. 2015 / ABR. 2015	13/04/2015	22/04/2015	20	30	0	0	0	28	6	0	0	93,3%	93,3%	Ativo
LÍNGUA BRASILEIRA DE SINAIS - PRESENCIAL - AGO. 2015 / AGO. 2015	03/08/2015	07/08/2015	20	30	0	0	0	20	12	0	0	66,7%	66,7%	Ativo
TOTAIS				60	0	0	0	48	18	0	0	80,0%	80,0%	
<b>INCLUSÃO DIGITAL DE IDOSOS</b>														
Ciclo	Início	Fim	CH	Vagas	EC	TR	I	C	E	D	T	Eficiência	Eficácia	Situação
INCLUSÃO DIGITAL DE IDOSOS – PRESENCIAL – MAR. 2015 / OUT. 2015	11/03/2015	14/10/2015	60	20	0	0	0	12	8	0	0	60,0%	60,0%	Ativo
TOTAIS				20	0	0	0	12	8	0	0	60,0%	60,0%	
<b>FORMAÇÃO DE PROFESSORES E GESTORES DA EDUCAÇÃO INFANTIL DE RIO DAS ANTAS</b>														
Ciclo	Início	Fim	CH	Vagas	EC	TR	I	C	E	D	T	Eficiência	Eficácia	Situação
FORMAÇÃO DE PROFESSORES E GESTORES DA EDUCAÇÃO INFANTIL DE RIO DAS ANTAS - PRESENCIAL - AGO. 2015 / JUN. 2016	01/08/2015	03/06/2016	80	40	0	0	0	21	18	0	0	52,5%	52,5%	Ativo
TOTAIS				40	0	0	0	21	18	0	0	52,5%	52,5%	
<b>ESTRATÉGIAS DE ENSINO AVALIANDO O AVALIAR</b>														
Ciclo	Início	Fim	CH	Vagas	EC	TR	I	C	E	D	T	Eficiência	Eficácia	Situação
ESTRATÉGIAS DE ENSINO AVALIANDO O AVALIAR - PRESENCIAL - ABR. 2015 / JUN. 2015	25/04/2015	27/06/2015	20	20	0	0	0	10	19	0	0	50,0%	50,0%	Ativo
TOTAIS				20	0	0	0	10	19	0	0	50,0%	50,0%	
<b>CERTIFIC</b>														
O CÂMPUS NÃO OFERTA CURSOS DE CERTIFIC														
<b>MULHERES MIL</b>														
<b>MULHERES MIL</b>														
Ciclo	Início	Fim	CH	Vagas	EC	TR	I	C	E	D	T	Eficiência	Eficácia	Situação
MULHERES MIL 1: (SABONETE ARTESANAL) - AGO. 2013 / DEZ. 2013	19/08/2013	12/12/2013	160	25	0	0	0	27	4	0	0	108,0%	108,0%	Ativo
MULHERES MIL 2: (SABONETE ARTESANAL) - AGO. 2013 / DEZ. 2013	19/08/2013	11/12/2013	160	25	0	0	0	30	9	0	0	120,0%	120,0%	Ativo
MULHERES MIL 1: (PINTURA EM TECIDO) - AGO. 2013 / DEZ. 2013	20/08/2013	12/12/2013	160	25	0	0	0	29	1	0	0	116,0%	116,0%	Ativo
MULHERES MIL 2: (PINTURA EM TECIDO) - AGO. 2013 / DEZ. 2013	20/08/2013	11/12/2013	160	25	0	0	0	28	1	0	0	112,0%	112,0%	Ativo
TOTAIS				100	0	0	0	114	15	0	0	114,0%	114,0%	

<b>RESUMO DO CÂMPUS VIDEIRA – todos os ciclos</b>													
Tipo do curso	nº Cursos	nº Ciclos	RM	Vagas	EC	TR	I	C	E	D	T	Eficiência	Eficácia
Pós Graduação	3	5	0	186	0	0	0	112	45	17	0	60,2%	60,2%
Graduação	2	11	269	444	269	44	0	3	89	62	5	57,1%	3,8%
Técnicos	7	45	705	1.600	617	18	88	339	434	59	83	68,7%	42,5%
PROEJA	0	0	0	0	0	0	0	0	0	0	0	-	-
FIC	15	27	0	641	0	0	0	336	250	0	0	51,3%	52,0%
CERTIFIC	0	0	0	0	0	0	0	0	0	0	0	-	-
Mulheres Mil	1	4	0	100	0	0	0	114	15	0	0	114,0%	114,0%
TOTAIS	28	92	974	2.971	886	62	88	904	833	138	88	63,7%	49,4%

<b>APENAS CURSOS ATIVOS</b>		
Tipo do curso	nº Cursos	nº Ciclos
Pós Graduação	3	5
Graduação	2	11
Técnicos	7	45
PROEJA	0	0
FIC	15	27

INSTITUTO FEDERAL CATARINENSE

CERTIFIC	0	0
Mulheres Mil	1	4
TOTAIS	28	92