



PESQUISA INSTITUCIONAL

CENSO INTERNO

Data de referência: 31/05/2017

APRESENTAÇÃO:

Este relatório apresenta os dados relativos aos cursos ofertados pelo IFC e cadastrados no SISTEC. São considerados os status dos alunos conforme definição usada no sistema, exceto os dados relativos aos alunos com matrícula trancada que foram coletados junto às secretarias acadêmicas.

Não fazem parte deste documento os registros dos alunos matriculados pelo programa PRONATEC.

Este documento contém o cálculo de alguns indicadores, conforme definições de cálculo constantes no termo de metas do IFC junto à SETEC.

ELABORAÇÃO:

Pesquisa Institucional

REITORIA
ABELARDO LUZ (Avançado)
ARAQUARI
BLUMENAU
BRUSQUE
CAMBORIÚ
CONCÓRDIA
FRAIBURGO
IBIRAMA
LUZERNA
RIO DO SUL
SANTA ROSA DO SUL
SÃO BENTO DO SUL
SÃO FRANCISCO DO SUL
SOMBRIO (Avançado)
VIDEIRA
DGP (Reitoria)

Jair Adriano Strapazzon
Solange Ferreira da Silveira
Danielle Engel Cansian Cardoso
Simone Voltolini Olczyk
Thiago Rafael Bonaldo
Genésio João Correia Júnior
Márlion Lemke Poletto
Rosicler Bernardi
Camila Sita Kuster
Adriana Lima
Daniel Fachini
Cristiano Antonio Pochmann
Suseli Machado
Valdinei Cecílio
Cristiano Antonio Pochmann
Camila Zuanazzi
Alana Fischer

jair.strapazzon@ifc.edu.br
solange.silveira@abelardoluz.ifc.edu.br
danielle.cardoso@ifc.edu.br
simone.voltolini@ifc.edu.br
thiago.bonaldo@ifc.edu.br
genesio@ifc-camboriu.edu.br
marion.poletto@ifc.edu.br
rosicler.bernardi@ifc.edu.br
camila.kuster@ifc.edu.br
adriana.lima@ifc.edu.br
daniel.fachini@ifc-riodosul.edu.br
cristiano@santarosa.ifc.edu.br
suseli.machado@ifc.edu.br
valdinei.cecilio@saofrancisco.ifc.edu.br
cristiano@santarosa.ifc.edu.br
Camila.zuanazzi@ifc-vidreira.edu.br
alana.fischer@ifc.edu.br

Quadro 1 – Resumo de todos os ciclos (ativos)

Esta planilha apresenta todos os cursos ativos no Sistec, mesmo aqueles que já não possuem mais ingresso.

Tipo do curso	Cursos	Ciclos	RM	VAGAS	EC	FR	TR	I	C	E	D	T
Pós Graduação	9	17	355	437	339	339	0	0	42	31	33	0
Graduação	36	217	5.303	8.831	5.283	4.202	1.121	20	862	440	2.408	106
Técnicos	55	297	6.451	14.621	6.148	5.891	114	303	3.525	837	1.916	1.299
PROEJA	6	9	161	333	161	127	0	0	32	19	83	0
FIC	70	71	1.233	2.326	1.233	1.233	0	0	356	1	212	0
CERTIFIC	1	1	0	15	0	0	0	0	11	1	0	0
TOTAIS	177	612	13.503	26.563	13.164	11.792	1.235	323	4.828	1.329	4.652	1.405

Legenda:

RM = Alunos Regularmente Matriculados: estudantes com vínculo ativo no IFC (EC+I).

EC = Em Curso: alunos regularmente matriculados somados aos alunos trancados. (EC=RM + TR)

FR = Alunos efetivamente frequentes em sala de aula. (FR=EC – TR)

TR = Trancado: aluno com suspensão temporária das atividades acadêmicas do curso em que está matriculado, sem perder o vínculo institucional, inclusive aluno em intercâmbio.

I = Integralizado em fase escolar (alunos estagiários): aluno que concluiu a parte teórica do curso mas está pendente com o estágio curricular obrigatório.

C = Concluído: aluno que concluiu o curso com êxito.

E = Evadido: aluno que possui mais de 25% de falta.

D = Desligado: aluno que solicita o cancelamento de sua matrícula junto à secretaria do campus.

T = Transferido (Externo ou Interno): aluno transferido para outro curso do mesmo Campus ou para outra Instituição de Ensino.

Quadro 2 – Total de vagas ofertadas em ciclos com data de término prevista não expirada, referente ao atendimento à Lei 11.892/2008 e Decreto 5.840/2006.

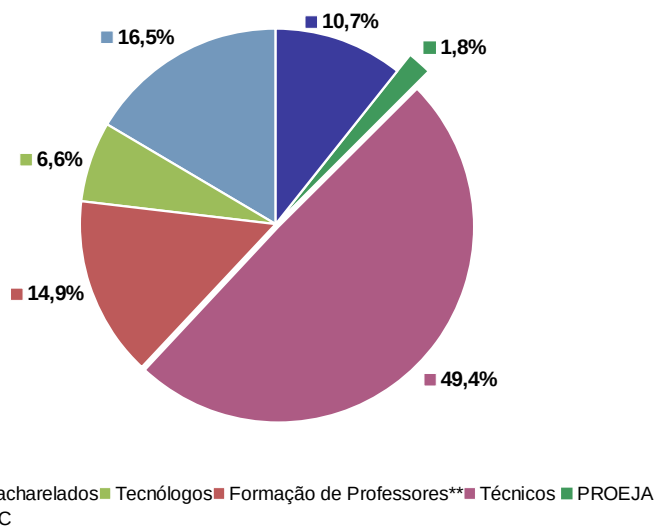
Esta planilha apresenta o total de **vagas ofertadas** de todos os cursos que estão ativos e com data de término prevista não expirada.

Tipo do curso	Pós-graduação*	Bacharelados	Tecnólogos	Formação de Professores**	Técnicos	PROEJA	FIC
TOTAL	77	2.295	925	2.077	6.885	255	1.489
ABELARDO LUZ (Avançado)	0	0	0	0	70	0	0
ARAQUARI	37	400	80	320	540	0	138
BLUMENAU	0	0	75	162	375	0	165
BRUSQUE	0	0	40	0	185	0	489
CAMBORIÚ	10	160	240	480	960	130	80
CONCÓRDIA	0	520	0	320	630	0	80
FRAIBURGO	0	0	0	30	360	25	25
IBIRAMA	30	0	90	30	330	60	0
LUZERNA	0	400	0	0	415	0	40
RIO DO SUL	0	265	0	415	755	0	20
SAO BENTO DO SUL	0	40	0	0	320	0	277
FRANCISCO DO	0	0	160	0	455	40	20
SANTA ROSA DO SUL	0	250	0	0	405	0	65
SOMBRIO (Avançado)	0	0	240	200	360	0	0
VIDEIRA	0	260	0	120	725	0	90

* Considera todas as especializações não contempladas no item Formação de Professores.

** Considera Cursos de Licenciatura e Pós-graduações destinadas à formação de docentes.

Gráfico 2 - Vagas ofertadas em ciclos ativos



Quadro 3 – Total de vagas ofertadas apenas em ciclos com ingresso em 2017, referente ao atendimento à Lei 11.892/2008 e Decreto 5.840/2006.

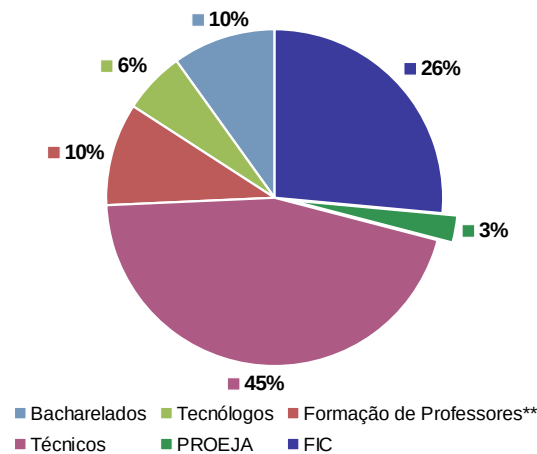
Esta planilha apresenta o total de vagas ofertadas, em 2017, de todos os cursos que estão ativos.

Tipo do curso	Pós-graduação*	Bacharelados	Tecnólogos	Formação de Professores**	Técnicos	PROEJA	FIC
TOTAL	60	575	345	571	2.623	150	1.534
ABELARDO LUZ (Avançado)	0	0	0	0	0	0	0
ARAQUARI	20	80	40	80	293	0	138
BLUMENAU	0	0	35	86	205	0	115
BRUSQUE	0	0	40	0	115	0	489
CAMBORIÚ	10	40	80	80	285	80	80
CONCÓRDIA	0	120	0	80	210	0	80
FRAIBURGO	0	0	0	0	120	0	105
IBIRAMA	30	0	30	30	120	30	0
LUZERNA	0	80	0	0	120	0	55
RIO DO SUL	0	75	0	125	275	0	60
SÃO BENTO DO SUL	0	40	0	0	120	0	297
SAO FRANCISCO DO SUL	0	0	40	0	120	40	0
SANTA ROSA DO SUL	0	50	0	0	215	0	65
SOMBRIO (Avançado)	0	0	80	50	120	0	0
VIDEIRA	0	90	0	40	305	0	50

* Considera todas as especializações não contempladas no item Formação de Professores.

** Considera Cursos de Licenciatura e Pós-graduações destinadas à formação de docentes.

Gráfico 1 - Vagas ofertadas apenas em ciclos com ingresso em 2017



Quadro 4 – Número de Servidores por Campi de Exercício

Campi	TAE						DOCENTES									Total Docentes	Total Servidores	
	Nível						Efetivo				Substituto			Temporário				
	A	B	C	D	E	TOTAL	20h	40h	DE	TOTAL	20h	40h	TOTAL	20h	40h			TOTAL
Reitoria	0	0	10	50	60	120	0	0	9	9	0	0	0	0	0	0	9	129
Abelardo Luz	0	0	1	5	1	7	0	1	21	22	0	0	0	0	0	0	22	29
Araquari	3	7	13	30	25	78	3	1	106	110	1	10	11	0	0	0	121	199
Blumenau	0	0	6	16	14	36	0	2	49	51	1	1	2	0	0	0	53	89
Brusque	1	0	5	9	7	22	1	0	29	30	0	0	0	0	0	0	30	52
Camboriú	0	6	17	39	27	89	4	3	123	130	3	15	18	0	0	0	148	237
Concórdia	1	6	12	53	29	101	1	1	98	100	9	5	14	0	0	0	114	215
Fraiburgo	0	0	4	14	12	30	4	1	23	28	2	1	3	0	0	0	31	61
Ibirama	0	0	5	8	8	21	8	0	27	35	1	3	4	0	0	0	39	60
Luzerna	0	1	6	23	10	40	4	0	44	48	3	3	6	0	0	0	54	94
Rio do Sul	3	5	20	35	24	87	0	0	100	100	4	6	10	0	0	0	110	197
São Bento do Sul	0	0	5	8	6	19	5	0	30	35	0	0	0	0	0	0	35	54
São Francisco do Sul	0	0	7	13	10	30	3	0	43	46	0	2	2	0	0	0	48	78
Santa Rosa do Sul	7	10	12	32	19	80	1	0	56	57	0	5	5	0	0	0	62	142
Sombrio	4	0	7	8	8	27	5	1	37	43	0	6	6	0	0	0	49	76
Videira	0	0	11	24	21	56	10	0	64	74	1	8	9	0	0	0	83	139
Total	19	35	141	367	281	843	49	10	859	918	25	65	90	0	0	0	1.008	1.851

Quadro 5 – Número de Servidores por Campi de Lotação

Campi	TAE						DOCENTES									Total Docentes	Total Servidores		
	Nível						Efetivo				Substituto			Temporário					
	A	B	C	D	E	TOTAL	20h	40h	DE	TOTAL	20h	40h	TOTAL	20h	40h			TOTAL	
Reitoria	0	0	10	50	58	118	0	0	0	0	0	0	0	0	0	0	0	0	118
Abelardo Luz	0	0	1	3	0	4	0	1	20	21	0	0	0	0	0	0	21	25	
Araquari	3	7	13	30	25	78	3	1	113	117	1	10	11	0	0	0	128	206	
Blumenau	0	0	6	16	13	35	0	1	52	53	1	1	2	0	0	0	55	90	
Brusque	1	0	5	9	7	22	1	0	28	29	0	0	0	0	0	0	29	51	
Camboriú	0	6	17	39	28	90	4	2	122	128	3	15	18	0	0	0	146	236	
Concórdia	1	6	12	53	30	102	1	1	98	100	9	5	14	0	0	0	114	216	
Fraiburgo	0	0	4	14	12	30	4	1	21	26	2	1	3	0	0	0	29	59	
Ibirama	0	0	5	8	9	22	8	0	27	35	1	3	4	0	0	0	39	61	
Luzerna	0	1	6	22	11	40	4	0	44	48	3	3	6	0	0	0	54	94	
Rio do Sul	3	5	21	36	24	89	0	1	104	105	4	6	10	0	0	0	115	204	
São Bento do Sul	0	0	5	8	6	19	5	0	30	35	0	0	0	0	0	0	35	54	
São Francisco do Sul	0	0	6	13	10	29	3	0	43	46	0	2	2	0	0	0	48	77	
Santa Rosa do Sul	7	10	12	33	20	82	1	0	58	59	0	5	5	0	0	0	64	146	
Sombrio	4	0	7	8	8	27	5	1	37	43	0	6	6	0	0	0	49	76	
Videira	0	0	11	26	21	58	10	0	67	77	1	8	9	0	0	0	86	144	
Total	19	35	141	368	282	845	49	9	864	922	25	65	90	0	0	0	1.012	1.857	

Quadro 6 – Docentes em Tempo Integral – DTI*

Campi	20h	40h	DE	DTI
Reitoria	0	0	0	0,0
Abelardo Luz	0	1	20	21,0
Araquari	3	1	113	115,5
Blumenau	0	1	52	53,0
Brusque	1	0	28	28,5
Camboriú	4	2	122	126,0
Concórdia	1	1	98	99,5
Fraiburgo	4	1	21	24,0
Ibirama	8	0	27	31,0
Luzerna	4	0	44	46,0
Rio do Sul	0	1	104	105,0
São Bento do Sul	5	0	30	32,5
São Francisco do Sul	3	0	43	44,5
Santa Rosa do Sul	1	0	58	58,5
Sombrio	5	1	37	40,5
Videira	10	0	67	72,0

Legenda:

DE = Docente com Dedicção Exclusiva

DTI = Docente em Tempo Integral

* Para o cálculo do DTI, cada docente DE ou de 40 horas será contado como

01 docente e cada docente de 20 horas será contado como ½ docente.

Observações:

5 docentes em exercício no IFSC

1 docente em exercício IFRJ

1 docente em exercício na UFPR

1 docentes em exercício UFSC

1 docentes em exercício no IFSP

1 docente em exercício IFRS

1 docente em exercício Prefeitura de Rio do Sul

4 Tae em exercício IFSC

1 Tae em exercício Prefeitura de Pinheiro Preto

1 Tae em exercício MPT

1 TAE em exercício na UFSM

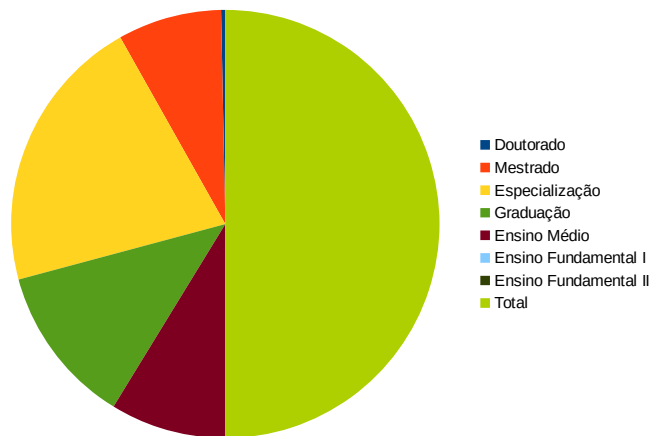
Total	49	9	864	897,5
--------------	-----------	----------	------------	--------------

Dados: DGP – Maio/2017

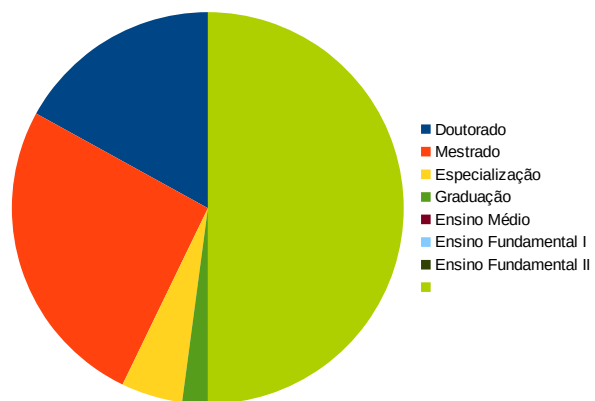
Coordenação de Administração, Cadastro e Movimentos
Funcionais

Quadro 7 – Titulação dos Servidores				
Titulação	TAE	DOCENTES		
		Efetivo	Substituto	Temporário
Doutorado	9	319	13	0
Mestrado	147	470	29	0
Especialização	337	99	27	0
Graduação	212	34	21	0
Ensino Médio	125	0	0	0
Ensino Fundamental I	11	0	0	0
Ensino Fundamental II	4	0	0	0
Total	845	922	90	0

TITULAÇÃO TAES



TITULAÇÃO DOCENTES



Quadro 8 – Relação Alunos por Professor (RAP)								
CAMPI	DTI	PÓS-GRADUAÇÃO	GRADUAÇÃO	TÉCNICO	PROEJA	FIC/CERTIFIC	TOTAL ALUNOS-EQUIVALENTE	RAP
Abelardo Luz (Avançado)	21	0	0	30,6	0	0	30,6	1,5
Araquari	115,5	3,8	756	1.213,9	0	13,1	1.986,9	18
Blumenau	53	4,4	217,8	562,9	0	27,6	812,8	15,8
Brusque	28,5	0	41,7	194,9	0	36,7	273,2	9,7
Camboriú	126	38,3	628,9	1.114,8	14,5	20,4	1.816,8	15,2
Concórdia	99,5	0	728,4	860,5	0	10,7	1.599,6	16,9
Fraiburgo	24	4,5	0	382,5	9,5	13	409,5	17,2
Ibirama	31	23,9	52,9	366,3	39	0	482,1	16,3
Luzerna	46	0	319,8	324,6	0	2	646,4	14,8
Rio do Sul	105	0	758,8	795,3	0	21,1	1.575,2	15,8
São Bento do Sul	32,5	0	42,8	283,7	0	25,9	352,5	11
São Francisco do Sul	44,5	0	129,2	365,9	6	4,5	505,6	11,7
Santa Rosa do Sul	58,5	0	242,2	680,1	0	13,6	935,9	16,5
Sombrio	40,5	0	362,3	420,2	0	0,6	783,1	20,3
Videira	72	0	270,7	857,2	0	15	1.143	16,3
TOTAL	897,5	74,8	4.551,5	8.453,6	69	204,2	13.353	14,5

**** A partir do Censo Interno de Setembro/2016 será utilizado o conceito de Aluno-Equivalente e Relação Alunos por Professor, conforme definido pela Portaria nº 25, de 13 de agosto de 2015 da SETEC.**

Quadro 9 – Percentual de Eficiência e Eficácia Acadêmica para os ciclos Ativos do IFC			
Campi	Ciclos	Eficiência	Eficácia
Abelardo Luz (Avançado)	8	48,4%	42,9%
Araquari	61	64,1%	28,3%
Blumenau	32	67,4%	30,0%
Brusque	29	59,1%	14,8%
Camboriú	88	75,3%	29,1%
Concórdia	49	76,8%	43,2%
Fraiburgo	23	54,9%	34,3%
Ibirama	22	57,2%	58,9%
Luzerna	47	44,3%	73,3%
Rio do Sul	74	57,6%	30,5%
São Bento do Sul	19	67,9%	93,7%
São Francisco do Sul	22	68,7%	9,5%
Santa Rosa do Sul	35	60,5%	50,9%
Sombrio	34	65,4%	34,9%
Videira	65	71,3%	36,9%
GERAL	600	64,7%	40,7%

Eficiência: média da eficiência de cada ciclo de matrícula, medida pela relação entre a soma dos alunos (EC+I+C) e o número total de vagas ofertadas no processo seletivo, multiplicado pelo número de ciclos.

Eficácia: calculado pela média da eficácia de cada ciclo, medida pela relação entre o número de alunos concluintes e o número de vagas ofertadas no processo seletivo em cada ciclo. Considera ciclos que possuem pelo menos um aluno concluinte.

ABELARDO LUZ (AVANÇADO)

Legenda:

EC = Em Curso: alunos frequentes + alunos trancados.

FR = Alunos efetivamente frequentando o curso.

TR = Trancado: aluno com suspensão temporária das atividades acadêmicas do curso em que está matriculado, sem perder o vínculo institucional, inclusive aluno em intercâmbio.

I = Integralizado em fase escolar (alunos estagiários): aluno que concluiu a parte teórica do curso mas está pendente com o estágio curricular obrigatório.

C = Concluído: aluno que concluiu o curso com êxito.

E = Evadido: aluno que possui mais de 25% de falta.

D = Desligado: aluno que solicita o cancelamento de sua matrícula junto à secretaria do campus.

T = Transferido: aluno transferido do IFC para outra Instituição de Ensino (Externo) ou para outro Curso (Interno).

RM = Regularmente Matriculados (EC + I).

PÓS-GRADUAÇÃO

ESPECIALIZAÇÃO EM EDUCAÇÃO NO CAMPO

Ciclo	Início	Fim	CH	Vagas	EC	FR	TR	I	C	E	D	T	Eficiência	Eficiência	Situação
ESPECIALIZAÇÃO LATO SENSU EM EDUCAÇÃO DO CAMPO - PRESENCIAL - DEZ. 2013 / AGO. 2015	06/12/2013	30/08/2015	420	40	0	0	0	0	19	13	0	0	47,5%	47,5%	Ativo
TOTALS				40	0	0	0	0	19	13	0	0	47,5%	47,5%	

GRADUAÇÃO

O CÂMPUS NÃO OFERTA CURSOS DE GRADUAÇÃO

TÉCNICOS (SUBSEQUENTE, CONCOMITANTE E INTEGRADO)

TÉCNICO EM AGROPECUÁRIA

Ciclo	Início	Fim	CH	Vagas	EC	FR	TR	I	C	E	D	T	Eficiência	Eficiência	Situação
TÉCNICO EM AGROPECUÁRIA - PRESENCIAL - SUBSEQUENTE - FEV. 2010 / DEZ. 2011 ABL	15/2/2010	23/12/2011	1560	35	0	0	0	0	23	13	0	0	65,71%	65,71%	Ativo
TÉCNICO EM AGROPECUÁRIA - PRESENCIAL - SUBSEQUENTE - FEV. 2011 / DEZ. 2012 ABL	21/2/2011	21/12/2012	1560	35	0	0	0	1	21	13	0	0	62,86%	60,00%	Ativo
TÉCNICO EM AGROPECUÁRIA - PRESENCIAL - SUBSEQUENTE - MAR. 2012 / DEZ. 2013 ABL	05/03/2012	13/12/2013	1560	35	0	0	0	0	16	12	0	0	45,71%	45,71%	Ativo
TÉCNICO EM AGROPECUÁRIA - PRESENCIAL - SUBSEQUENTE - FEV 2013/ DEZ 2014 ABL	27/02/2013	19/12/2014	1560	35	0	0	0	0	13	10	12	0	37,14%	37,14%	Ativo
TÉCNICO EM AGROPECUÁRIA - PRESENCIAL - SUBSEQUENTE - FEV 2014/ DEZ 2015 ABL	17/03/2014	18/12/2015	1560	35	0	0	0	2	2	21	0	0	11,43%	5,71%	Ativo
TÉCNICO EM AGROPECUÁRIA - PRESENCIAL - SUBSEQUENTE - OUT 2015/OUT 2017	05/10/2015	06/10/2017	1320	35	8	7	1	7	0	0	11	0	42,86%	-	Ativo
TÉCNICO EM AGROPECUÁRIA - PRESENCIAL - CONCOMITANTE - JUN. 2016 / DEZ. 2018	27/06/2016	21/12/2018	2100	35	26	26	0	0	0	0	6	1	74,29%	-	Ativo
TOTALS				245	34	33	1	10	75	69	29	1	48,57%	30,61%	

PROEJA

O CÂMPUS NÃO OFERTA CURSOS PROEJA

RESUMO DO CÂMPUS ABELARDO LUZ (AVANÇADO) - todos os ciclos

Tipo do curso	nº Cursos	nº Ciclos	RM	Vagas	EC	FR	TR	I	C	E	D	T	Eficiência	Eficiência
Pós Graduação	1	1	0	40	0	0	0	0	19	13	0	0	47,5%	47,5%
Graduação	0	0	0	0	0	0	0	0	0	0	0	0	-	-
Técnicos	1	7	44	245	34	33	1	10	75	69	29	1	48,6%	42,9%
PROEJA	0	0	0	0	0	0	0	0	0	0	0	0	-	-
FIC	0	0	0	0	0	0	0	0	0	0	0	0	-	-
CERTIFIC	0	0	0	0	0	0	0	0	0	0	0	0	-	-
Mulheres Mil	0	0	0	0	0	0	0	0	0	0	0	0	-	-
TOTALS	2	8	44	285	34	33	1	10	94	82	29	1	48,42%	42,9%

ALUNOS-EQUIVALENTE

CURSO	Ciclos	Alunos Matriculados	FECH	FEC	Aluno-Equivalente
Especialização em Educação no Campo	1	0	0,35	1	0
Graduação	0	-	-	-	0
Técnico em Agropecuária Concomitante	1	26	0,75	1,2	23,4
Técnico em Agropecuária Subsequente	6	8	0,75	1,2	7,2
PROEJA	0	-	-	-	0
FIC	0	-	-	-	0

INSTITUTO FEDERAL CATARINENSE

CERTIFIC	0	-	-	-	0
Mulheres Mil	0	-	-	-	0
TOTAL					30,6

O conceito de **aluno- equivalente** e a fórmula para o cálculo foi definido pela **Portaria nº 25, de 13 de agosto de 2015 da SETEC**.

Alunos Matriculados: Definido como o aluno com a situação "Em Curso" no SISTEC em pelo menos um dia no período considerado e que não esteja retido por tempo maior que a duração de seu ciclo.

FECH (Fator de Equiparação de Carga Horária) : Carga Horária Mínima Regulamentada / (Duração do Curso em Anos) x (800 horas)

FECH (Fator de Equiparação de Carga Horária) – Cursos FIC/CERTIFIC: Carga Horária do Curso / 800 horas

FEC (Fator de Esforço de Curso) : É o ajuste da Carga Horária do Curso em função da quantidade de aulas práticas. Valores relacionados no anexo I da Portaria nº 25, de 13/08/2015 - SETEC

Aluno-Equivalente = Aluno Matriculado X FECH X FEC

ARAQUARI

Legenda:

EC = Em Curso: alunos frequentes + alunos trancados.

FR = Alunos efetivamente frequentando o curso.

TR = Trancado: aluno com suspensão temporária das atividades acadêmicas do curso em que está matriculado, sem perder o vínculo institucional, inclusive aluno em intercâmbio.

I = Integralizado em fase escolar (alunos estagiários): aluno que concluiu a parte teórica do curso mas está pendente com o estágio curricular obrigatório.

C = Concluído: aluno que concluiu o curso com êxito.

E = Evadido: aluno que possui mais de 25% de falta.

D = Desligado: aluno que solicita o cancelamento de sua matrícula junto à secretaria do campus.

T = Transferido: aluno transferido do IFC para outra Instituição de Ensino (Externo) ou para outro Curso (Interno).

RM = Regularmente Matriculados (EC + I).

PÓS-GRADUAÇÃO

MESTRADO EM PRODUÇÃO E SANIDADE ANIMAL

Ciclo	Início	Fim	CH	Vagas	EC	FR	TR	I	C	E	D	T	Eficiência	Eficiência	Situação
MESTRADO PROFISSIONAL EM PRODUÇÃO E SANIDADE ANIMAL - PRESENCIAL - AGO. 2016 / AGO. 2018	12/08/2016	13/08/2018	360	17	17	17	0	0	0	0	0	0	100,0%	-	Ativo
TOTALS				17	17	17	0	0	0	0	0	0	100,0%	-	

ESPECIALIZAÇÃO EM AQUICULTURA

Ciclo	Início	Fim	CH	Vagas	EC	FR	TR	I	C	E	D	T	Eficiência	Eficiência	Situação
ESPECIALIZAÇÃO EM AQUICULTURA - PRESENCIAL - MAR. 2017 / SET. 2018	17/03/2017	17/09/2018	600	20	16	16	0	0	0	0	0	0	80,0%	-	Ativo
TOTALS				20	16	16	0	0	0	0	0	0	80,0%	-	

GRADUAÇÃO

BACHARELADO EM MEDICINA VETERINÁRIA

Ciclo	Início	Fim	CH	Vagas	EC	FR	TR	I	C	E	D	T	Eficiência	Eficiência	Situação
MEDICINA VETERINÁRIA - PRESENCIAL - MAR. 2010 / FEV. 2015	01/03/2010	01/03/2015	4695	40	5	5	0	0	27	6	4	1	80,0%	67,5%	Ativo
MEDICINA VETERINÁRIA - PRESENCIAL - FEV. 2011 / FEV. 2016	28/02/2011	28/02/2016	4695	40	14	13	1	0	16	11	9	1	75,0%	40,0%	Ativo
MEDICINA VETERINÁRIA - PRESENCIAL - FEV. 2012 / FEV. 2017	27/02/2012	27/02/2017	4695	40	11	11	0	0	15	10	8	1	65,0%	37,5%	Ativo
MEDICINA VETERINÁRIA - PRESENCIAL - MAR. 2013 / MAR. 2018	11/03/2013	11/03/2018	4695	40	36	34	2	0	2	5	6	0	95,0%	5,0%	Ativo
MEDICINA VETERINÁRIA - PRESENCIAL - FEV. 2014 / FEV. 2019	17/02/2014	17/02/2019	4695	40	35	33	2	0	2	1	13	1	92,5%	5,0%	Ativo
MEDICINA VETERINÁRIA - PRESENCIAL - MAR. 2015 / MAR. 2020	02/03/2015	02/03/2020	4695	40	42	39	3	0	0	0	3	1	105,0%	-	Ativo
MEDICINA VETERINÁRIA - PRESENCIAL - MAR. 2016 / MAR. 2021	14/03/2016	14/03/2021	4695	40	39	36	3	0	0	0	8	1	97,5%	-	Ativo
MEDICINA VETERINÁRIA - PRESENCIAL - MAR. 2017 / MAR. 2022	01/03/2017	01/03/2022	4695	40	39	39	0	0	0	0	1	0	97,5%	-	Ativo
TOTALS				320	221	210	11	0	62	33	52	6	88,4%	19,4%	

BACHARELADO EM SISTEMAS DE INFORMAÇÃO

Ciclo	Início	Fim	CH	Vagas	EC	FR	TR	I	C	E	D	T	Eficiência	Eficiência	Situação
SISTEMAS DE INFORMAÇÃO - PRESENCIAL - MAR. 2010 / FEV. 2014	01/03/2010	01/03/2014	3000	40	11	8	3	0	8	17	7	1	47,5%	20,0%	Ativo
SISTEMAS DE INFORMAÇÃO - PRESENCIAL - FEV. 2011 / FEV. 2015	28/02/2011	28/02/2015	3000	40	7	2	5	0	5	28	1	1	30,0%	12,5%	Ativo
SISTEMAS DE INFORMAÇÃO - PRESENCIAL - FEV. 2012 / FEV. 2016	27/02/2012	27/02/2016	3000	40	12	11	1	0	3	13	8	0	37,5%	7,5%	Ativo
SISTEMAS DE INFORMAÇÃO - PRESENCIAL - MAR. 2013 / MAR. 2017	11/03/2013	11/03/17	3000	40	8	5	3	0	2	11	8	1	25,0%	5,0%	Ativo
SISTEMAS DE INFORMAÇÃO - PRESENCIAL - FEV. 2014 / FEV. 2018	17/02/2014	17/02/2018	3000	40	20	14	6	0	1	7	9	1	52,5%	2,5%	Ativo
SISTEMAS DE INFORMAÇÃO - PRESENCIAL - FEV. 2015 / FEV. 2019	02/03/2015	02/03/2019	3000	40	34	17	17	0	0	0	7	1	85,0%	-	Ativo
BACHARELADO SISTEMAS DE INFORMAÇÃO - PRESENCIAL - FEV. 2016 / FEV. 2020	29/02/2016	29/02/2020	3000	40	41	33	8	0	0	0	3	0	102,5%	-	Ativo
SISTEMAS DE INFORMAÇÃO - PRESENCIAL - MAR. 2017 / MAR. 2021	01/03/2017	01/03/2021	3000	40	40	40	0	0	0	0	4	0	100,0%	-	Ativo
TOTALS				320	173	130	43	0	19	76	47	5	60,0%	5,9%	

INSTITUTO FEDERAL CATARINENSE

LICENCIATURA EM CIÊNCIAS AGRÍCOLAS															
Ciclo	Início	Fim	CH	Vagas	EC	FR	TR	I	C	E	D	T	Eficiência	Eficácia	Situação
LICENCIATURA EM CIÊNCIAS AGRÍCOLAS - PRESENCIAL - MAR. 2010 / FEV. 2014	01/03/2010	01/03/2014	2800	40	4	3	1	0	15	13	3	0	47,5%	37,5%	Ativo
LICENCIATURA EM CIÊNCIAS AGRÍCOLAS - PRESENCIAL - FEV. 2011 / FEV. 2015	28/2/2011	28/02/2015	2800	40	3	1	2	0	11	19	7	0	35,0%	27,5%	Ativo
LICENCIATURA EM CIÊNCIAS AGRÍCOLAS - PRESENCIAL - FEV. 2012 / FEV. 2016	27/2/2012	27/02/2016	2800	40	1	0	1	0	6	15	7	0	17,5%	15,0%	Ativo
LICENCIATURA EM CIÊNCIAS AGRÍCOLAS - PRESENCIAL - MAR. 2013 / MAR. 2017	11/03/2013	11/03/2017	2800	40	7	2	5	0	0	5	8	1	17,5%	-	Ativo
LICENCIATURA EM CIÊNCIAS AGRÍCOLAS - PRESENCIAL - FEV. 2014 / FEV. 2018	17/02/2014	17/02/2018	2800	40	12	10	4	0	0	12	12	1	30,0%	-	Ativo
LICENCIATURA EM CIÊNCIAS AGRÍCOLAS - PRESENCIAL - MAR. 2015 / MAR. 2019	02/03/2015	02/03/2019	2800	40	32	15	17	0	0	0	9	0	80,0%	-	Ativo
LICENCIATURA EM CIÊNCIAS AGRÍCOLAS - PRESENCIAL - MAR. 2016 / MAR. 2020	14/03/2016	14/03/2020	2800	40	36	21	15	0	0	0	7	0	90,0%	-	Ativo
LICENCIATURA EM CIÊNCIAS AGRÍCOLAS - PRESENCIAL - MAR. 2017 / MAR. 2021	01/03/2017	01/03/2021	3260	40	35	35	0	0	0	0	11	0	87,5%	-	Ativo
TOTALS				320	130	85	45	0	32	64	64	2	50,6%	10,0%	
LICENCIATURA EM QUÍMICA															
Ciclo	Início	Fim	CH	Vagas	EC	FR	TR	I	C	E	D	T	Eficiência	Eficácia	Situação
LICENCIATURA EM QUÍMICA - PRESENCIAL - FEV. 2011 / FEV. 2015	28/02/2011	28/02/2015	3020	40	5	3	2	0	4	21	10	1	22,5%	10,0%	Ativo
LICENCIATURA EM QUÍMICA - PRESENCIAL - FEV. 2012 / FEV. 2016	27/02/2012	27/02/2016	3020	40	7	7	0	0	2	11	7	1	22,5%	5,0%	Ativo
LICENCIATURA EM QUÍMICA - PRESENCIAL - MAR. 2013 / MAR. 2017	11/03/2013	11/03/2017	3020	40	17	11	6	0	2	6	7	0	47,5%	5,0%	Ativo
LICENCIATURA EM QUÍMICA - PRESENCIAL - FEV. 2014 / FEV. 2018	17/02/2014	17/02/2018	3020	40	19	11	8	0	0	6	13	0	47,5%	-	Ativo
LICENCIATURA EM QUÍMICA - PRESENCIAL - FEV. 2015 / FEV. 2019	02/03/2015	02/03/2019	3020	40	35	15	20	0	0	0	4	0	87,5%	-	Ativo
LICENCIATURA EM QUÍMICA - PRESENCIAL - FEV. 2016 / FEV. 2020	29/02/2016	29/02/2020	3020	40	34	15	19	0	0	0	5	1	85,0%	-	Ativo
LICENCIATURA EM QUÍMICA - PRESENCIAL - MAR. 2017 / MAR. 2021	01/03/2017	01/03/2021	3290	40	38	38	0	0	0	0	3	0	95,0%	-	Ativo
TOTALS				280	155	100	55	0	8	44	49	3	58,2%	2,9%	
TECNOLOGIA EM REDES DE COMPUTADORES															
Ciclo	Início	Fim	CH	Vagas	EC	FR	TR	I	C	E	D	T	Eficiência	Eficácia	Situação
REDES DE COMPUTADORES - PRESENCIAL - FEV. 2016 / MAR. 2019	29/02/2016	01/03/2019	2070	40	33	21	12	0	0	0	9	0	82,5%	-	Ativo
REDES DE COMPUTADORES - PRESENCIAL - MAR. 2017 / MAR. 2020	01/03/2017	02/03/2020	2070	40	43	43	0	0	0	0	5	0	107,5%	-	Ativo
TOTAL				80	76	64	12	0	0	0	14	0	82,5%	-	
TÉCNICOS (SUBSEQUENTE, CONCOMITANTE E INTEGRADO)															
TÉCNICO EM AGROPECUÁRIA															
Ciclo	Início	Fim	CH	Vagas	EC	FR	TR	I	C	E	D	T	Eficiência	Eficácia	Situação
TÉCNICO EM AGROPECUÁRIA (EM ESTÁGIO) - PRESENCIAL CONCOMITANTE - FEV. 2005 / FEV. 2008 (*)	14/02/2005	14/02/2008	4845	20	0	0	0	0	5	0	15	0	25,0%	25,0%	Ativo
TÉCNICO EM AGROPECUÁRIA - PRESENCIAL - PROEJA - INTEGRADO - ABR. 2009 / JUL. 2012	27/04/2009	31/07/2012	2400	50	0	0	0	0	28	0	22	0	56,0%	56,0%	Ativo
TÉCNICO EM AGROPECUÁRIA - PRESENCIAL - INTEGRADO - MAR. 2013 / MAR. 2016	04/03/2013	04/03/2016	4200	70	5	5	0	0	42	0	7	15	67,1%	60,0%	Ativo
TÉCNICO EM AGROPECUÁRIA - PRESENCIAL - INTEGRADO - FEV. 2014 / FEV. 2017	17/02/2014	17/02/2017	4200	70	21	21	0	0	28	0	4	18	70,0%	40,0%	Ativo
TÉCNICO EM AGROPECUÁRIA - PRESENCIAL - INTEGRADO - FEV. 2015 / FEV. 2018	09/02/2015	09/02/2018	4200	110	76	76	0	0	0	0	11	25	69,1%	-	Ativo
TÉCNICO EM AGROPECUÁRIA - PRESENCIAL - INTEGRADO - FEV. 2016 / FEV. 2019	15/02/2016	15/02/2019	4110	105	89	89	0	0	0	0	2	15	84,8%	-	Ativo

INSTITUTO FEDERAL CATARINENSE

TÉCNICO EM AGROPECUÁRIA - PRESENCIAL - INTEGRADO - MAR. 2017 / FEV. 2020	01/03/2017	17/02/2020	4110	112	105	105	0	0	0	0	5	2	93,8%	-	Ativo
TOTAIS				537	296	296	0	0	103	0	66	75	74,3%	19,2%	
TÉCNICO EM INFORMÁTICA															
Ciclo	Início	Fim	CH	Vagas	EC	FR	TR	I	C	E	D	T	Eficiência	Eficácia	Situação
TÉCNICO EM INFORMÁTICA - PRESENCIAL - INTEGRADO - MAR. 2013 / MAR. 2016	04/03/2013	04/03/2016	3210	70	3	3	0	0	60	0	6	8	90,0%	85,7%	Ativo
TÉCNICO EM INFORMÁTICA - PRESENCIAL - INTEGRADO - FEV. 2014 / FEV. 2017	17/02/2014	17/02/2017	3210	70	18	17	1	0	50	0	1	9	97,1%	71,4%	Ativo
TÉCNICO EM INFORMÁTICA - PRESENCIAL - INTEGRADO - FEV. 2015 / FEV. 2018	09/02/2015	09/02/2018	3210	76	58	58	0	0	0	0	5	14	76,3%	-	Ativo
TÉCNICO EM INFORMÁTICA - PRESENCIAL - INTEGRADO - FEV. 2016 / FEV. 2019	15/02/2016	15/02/2019	3630	111	93	93	0	0	0	0	3	14	83,8%	-	Ativo
TÉCNICO EM INFORMÁTICA - PRESENCIAL - INTEGRADO - MAR. 2017 / FEV. 2020	01/03/2017	17/02/2020	3630	111	110	110	0	0	0	0	0	1	99,1%	-	Ativo
TOTAIS				438	282	281	1	0	110	0	15	46	89,5%	25,1%	
TÉCNICO EM AGRIMENSURA															
Ciclo	Início	Fim	CH	Vagas	EC	FR	TR	I	C	E	D	T	Eficiência	Eficácia	Situação
TÉCNICO EM AGRIMENSURA - PRESENCIAL - SUBSEQUENTE - FEV. 2014 / AGO. 2015	17/02/2014	17/08/2015	1380	35	3	3	0	2	21	0	14	0	74,3%	60,0%	Ativo
TÉCNICO EM AGRIMENSURA - PRESENCIAL - SUBSEQUENTE - FEV. 2015 / AGO. 2016	09/02/2015	09/08/2016	1380	35	4	4	0	0	8	0	13	0	34,3%	22,9%	Ativo
TÉCNICO EM AGRIMENSURA - PRESENCIAL - SUBSEQUENTE - FEV. 2016 / FEV. 2018	15/02/2016	15/02/2018	1380	35	24	22	2	0	0	0	16	0	68,6%	-	Ativo
TÉCNICO EM AGRIMENSURA - PRESENCIAL - SUBSEQUENTE - MAR. 2017 / FEV. 2019	01/03/2017	15/02/2019	1380	30	29	29	0	0	0	0	1	0	96,7%	-	Ativo
TOTAIS				135	60	58	2	2	29	0	44	0	67,4%	21,5%	
TÉCNICO EM INFORMÁTICA PARA INTERNET															
Ciclo	Início	Fim	CH	Vagas	EC	FR	TR	I	C	E	D	T	Eficiência	Eficácia	Situação
TÉCNICO EM INFORMÁTICA PARA INTERNET - PRESENCIAL - SUBSEQUENTE - FEV. 2009 / FEV. 2010	09/02/2009	9/02/2010	1000	70	0	0	0	0	52	0	3	0	74,3%	74,3%	Ativo
TOTAIS				70	0	0	0	0	52	0	3	0	74,3%	74,3%	
TÉCNICO EM QUÍMICA															
Ciclo	Início	Fim	CH	Vagas	EC	FR	TR	I	C	E	D	T	Eficiência	Eficácia	Situação
TÉCNICO EM QUÍMICA - PRESENCIAL - INTEGRADO - FEV. 2014 / FEV. 2018	17/02/2014	17/02/2018	4000	35	32	32	0	0	0	0	2	5	91,4%	-	Ativo
TÉCNICO EM QUÍMICA - PRESENCIAL - INTEGRADO - FEV. 2015 / FEV. 2019	09/02/2015	09/02/2019	4000	38	31	31	0	0	0	0	1	9	81,6%	-	Ativo
TÉCNICO EM QUÍMICA - PRESENCIAL - INTEGRADO - FEV. 2016 / FEV. 2020	15/02/2016	15/02/2020	4000	35	33	33	0	0	0	0	0	2	94,3%	-	Ativo
TÉCNICO EM QUÍMICA - PRESENCIAL - INTEGRADO - MAR. 2017 / FEV. 2021	01/03/2017	15/02/2021	4000	40	41	41	0	0	0	0	0	0	102,5%	-	Ativo
TOTAIS				148	137	137	0	0	0	0	3	16	92,6%	-	
PROEJA															
TÉCNICO EM PESCA															
Ciclo	Início	Fim	CH	Vagas	EC	FR	TR	I	C	E	D	T	Eficiência	Eficácia	Situação
TÉCNICO EM PESCA - PRESENCIAL - PROEJA - INTEGRADO - MAR. 2008 / JUL. 2011 (*)	03/03/2008	31/7/2011	2400	18	0	0	0	0	8	0	10	0	44,4%	44,4%	Ativo
TOTAIS				18	0	0	0	0	8	0	10	0	44,4%	44,4%	
FIC															
Produção de Material Didático para a Alfabetização Cartográfica															
Ciclo	Início	Fim	CH	Vagas	EC	FR	TR	I	C	E	D	T	Eficiência	Eficácia	Situação
PRODUÇÃO DE MATERIAL DIDÁTICO PARA A ALFABETIZAÇÃO CARTOGRÁFICA - PRESENCIAL - SET. 2016 / DEZ. 2016	14/09/2016	21/12/2016	100	40	0	0	0	0	4	0	1	0	10,00%	10,00%	Concluído
TOTAIS				40	0	0	0	0	4	0	1	0	10,00%	10,00%	
Oficina De Inglês Introdutório															
Ciclo	Início	Fim	CH	Vagas	EC	FR	TR	I	C	E	D	T	Eficiência	Eficácia	Situação
OFICINA DE INGLÊS INTRODUTÓRIO - PRESENCIAL - MAR. 2017 / AGO. 2017	20/03/2017	31/08/2017	90	40	18	18	0	0	0	0	0	0	45,00%	-	Ativo
TOTAIS				40	18	18	0	0	0	0	0	0	45,00%	-	

INSTITUTO FEDERAL CATARINENSE

Libras Básico															
Ciclo	Início	Fim	CH	Vagas	EC	FR	TR	I	C	E	D	T	Eficiência	Eficácia	Situação
LIBRAS BÁSICO - A DISTÂNCIA - MAR. 2017 / AGO. 2017	06/03/2017	31/08/2017	90	40	32	32	0	0	0	0	0	0	80,00%	-	Ativo
TOTAIS				40	32	32	0	0	0	0	0	0	80,00%	-	
Recepção Docente															
Ciclo	Início	Fim	CH	Vagas	EC	FR	TR	I	C	E	D	T	Eficiência	Eficácia	Situação
RECEPÇÃO DOCENTE - A DISTÂNCIA - ABR. 2017 / MAI. 2017	03/04/2017	31/05/2017	60	58	55	55	0	0	0	0	0	0	94,83%	-	Ativo
TOTAIS				58	55	55	0	0	0	0	0	0	94,83%	-	

CERTIFIC

RESUMO DO CÂMPUS ARAQUARI – todos os ciclos														
Tipo do curso	nº Cursos	nº Ciclos	RM	Vagas	EC	FR	TR	I	C	E	D	T	Eficiência	Eficácia
Pós Graduação	2	2	49	37	33	33	0	0	0	0	0	0	90,0%	-
Graduação	5	33	755	1.320	755	589	166	0	121	217	226	16	64,10%	18,9%
Técnicos	5	21	777	1.328	775	772	3	2	294	0	131	137	72,8%	42,3%
PROEJA	1	1	0	18	0	0	0	0	8	0	10	0	44,4%	44,4%
FIC	3	4	105	178	105	105	0	0	4	0	1	0	10,0%	-
CERTIFIC	0	0	0	0	0	0	0	0	0	0	0	0	-	-
TOTAIS	15	61	1.670	2.881	1.668	1.499	169	2	427	217	368	153	64,1%	28,3%

ALUNOS-EQUIVALENTE					
CURSO	Ciclos	Alunos matriculados	FECH	FEC	Aluno-Equivalente
Mestrado em Produção e Sanidade Animal	1	17	0,23	1	3,83
Especialização em Aquicultura	1	16	0,3	1	4,8
Bacharelado em Medicina Veterinária	6	202	1	1,21	244,42
Bacharelado em Sistemas de Informação	5	143	0,94	1,21	162,22
Tecnologia em Redes de Computadores	2	76	0,83	1,25	79,17
Licenciatura em Ciências Agrícolas	5	122	1,01	1,08	132,58
Licenciatura em Química	5	143	0,88	1,1	137,64
Técnico em Agropecuária Integrado	4	291	1,33	1,2	465,6
Técnico em Agropecuária Subsequente/Concomitante	0	0	1	1,2	0
Técnico em Informática Integrado	4	279	1,33	1,25	465
Técnico em Agrimensura Subsequente	3	57	0,75	1,2	51,3
Técnico em Informática para Internet Subsequente	0	0	1,25	1,25	0
Técnico em Química Integrado	4	137	1,33	1,27	231,99
PROEJA FIC	0	0	-	1	0
FIC	3	105	0,13	1	13,13
TOTAL					1986,86

O conceito de **aluno-equivalente** e a fórmula para o cálculo foi definido pela **Portaria nº 25, de 13 de agosto de 2015 da SETEC**.

Alunos Matriculados: Definido como o aluno com a situação "Em Curso" no SISTEC em pelo menos um dia no período considerado e que não esteja retido por tempo maior que a duração de seu ciclo.

FECH (Fator de Equiparação de Carga Horária): Carga Horária Mínima Regulamentada / (Duração do Curso em Anos) x (800 horas)

FEC (Fator de Equiparação de Carga Horária) – Cursos FIC/CERTIFIC: Carga Horária do Curso / 800 horas

FEC (Fator de Esforço de Curso): É o ajuste da Carga Horária do Curso em função da quantidade de aulas práticas. Valores relacionados no anexo I da Portaria nº 25, de 13/08/2015 - SETEC

Aluno-Equivalente = Aluno Matriculado X FECH X FEC

BLUMENAU

Legenda:

EC = Em Curso: alunos frequentes + alunos trancados.

FR = Alunos efetivamente frequentando o curso.

TR = Trancado: aluno com suspensão temporária das atividades acadêmicas do curso em que está matriculado, sem perder o vínculo institucional, inclusive aluno em intercâmbio.

I = Integralizado em fase escolar (alunos estagiários): aluno que concluiu a parte teórica do curso mas está pendente com o estágio curricular obrigatório.

C = Concluído: aluno que concluiu o curso com êxito.

E = Evadido: aluno que possui mais de 25% de falta.

D = Desligado: aluno que solicita o cancelamento de sua matrícula junto à secretaria do campus.

T = Transferido: aluno transferido do IFC para outra Instituição de Ensino (Externo) ou para outro Curso (Interno).

RM = Regularmente Matriculados (EC + I).

PÓS-GRADUAÇÃO

PÓS GRADUAÇÃO LATO SENSU EM EDUCAÇÃO

EDUCAÇÃO DA PEQUENA INFÂNCIA

Ciclo	Início	Fim	CH	Vagas	EC	FR	TR	I	C	E	D	T	Eficiência	Eficiência	Situação
PÓS-GRADUAÇÃO LATO SENSU EM EDUCAÇÃO - PRESENCIAL – EDUCAÇÃO DA PEQUENA INFÂNCIA – MAR. 2017 / MAR. 2019	03/03/17	02/03/19	290	25	24	24	0	0	0	0	6	0	0,96	-	Ativo
EDUCAÇÃO: ALFABETIZAÇÃO															
PÓS-GRADUAÇÃO LATO SENSU EM EDUCAÇÃO - PRESENCIAL – ALFABETIZAÇÃO - MAR. 2017 / MAR. 2019	03/03/17	02/03/19	450	25	22	22	0	0	0	0	5	0	0,88	-	Ativo
TOTAIS				50	46	46	0	0	0	0	11	0	92,00%	-	

GRADUAÇÃO

TECNOLOGIA EM ANÁLISE E DESENVOLVIMENTO DE SISTEMAS

Ciclo	Início	Fim	CH	Vagas	EC	FR	TR	I	C	E	D	T	Eficiência	Eficiência	Situação
ANÁLISE E DESENVOLVIMENTO DE SISTEMAS - PRESENCIAL - AGO. 2013 / JUL. 2015	05/08/2013	30/07/2015	2200	35	7	6	1	1	3	0	23	1	31,43%	8,57%	Ativo
ANÁLISE E DESENVOLVIMENTO DE SISTEMAS - PRESENCIAL - FEV. 2014 / DEZ. 2016	10/02/2014	20/12/2016	2200	35	16	11	5	0	2	0	14	1	51,43%	5,71%	Ativo
ANÁLISE E DESENVOLVIMENTO DE SISTEMAS - PRESENCIAL - FEV. 2015 / DEZ. 2017	02/03/2015	21/12/2017	2200	35	30	17	13	0	0	0	10	0	85,71%	-	Ativo
ANÁLISE E DESENVOLVIMENTO DE SISTEMAS - PRESENCIAL - FEV. 2016 / DEZ. 2018	29/02/2016	21/12/2018	2200	40	43	32	11	0	0	0	4	0	107,50%	-	Ativo
ANÁLISE E DESENVOLVIMENTO DE SISTEMAS - PRESENCIAL - MAR. 2017 / DEZ. 2019	01/03/2017	20/12/2019	2200	35	35	35	0	0	0	0	1	0	100,00%	-	Ativo
TOTAIS				180	131	101	30	1	5	0	52	2	76,11%	2,78%	

LICENCIATURA EM PEDAGOGIA

Ciclo	Início	Fim	CH	Vagas	EC	FR	TR	I	C	E	D	T	Eficiência	Eficiência	Situação
LICENCIATURA EM PEDAGOGIA - FEV. 2015 / DEZ. 2018	02/03/2015	21/12/2018	3210	36	41	27	14	0	0	0	9	2	113,89%	-	Ativo
LICENCIATURA EM PEDAGOGIA - FEV. 2016 / DEZ. 2019	29/02/2016	21/12/2019	3390	40	43	34	9	0	0	0	1	0	107,50%	-	Ativo
LICENCIATURA EM PEDAGOGIA - MAR. 2017 / DEZ. 2020	01/03/2017	20/12/2020	3410	36	34	34	0	0	0	0	2	0	94,44%	-	Ativo
TOTAIS				112	118	95	23	0	0	0	12	2	105,36%	-	

TÉCNICOS (SUBSEQUENTE, CONCOMITANTE E INTEGRADO)

TÉCNICO EM INFORMÁTICA

Ciclo	Início	Fim	CH	Vagas	EC	FR	TR	I	C	E	D	T	Eficiência	Eficiência	Situação
TÉCNICO EM INFORMÁTICA - PRESENCIAL - INTEGRADO - FEV. 2014 / DEZ. 2016	10/02/2014	20/12/2016	3525	70	5	5	0	0	46	0	2	19	72,86%	65,71%	Ativo
TÉCNICO EM INFORMÁTICA - PRESENCIAL - INTEGRADO - FEV. 2015 / DEZ. 2017	09/02/2015	20/12/2017	3525	55	46	46	0	0	0	0	0	9	83,64%	-	Ativo
TÉCNICO EM INFORMÁTICA - PRESENCIAL - INTEGRADO - FEV. 2016 / DEZ. 2018	15/02/2016	21/12/2018	3510	70	61	61	0	0	0	0	0	4	87,14%	-	Ativo
TÉCNICO EM INFORMÁTICA - PRESENCIAL - INTEGRADO - FEV. 2017 / DEZ. 2019	06/02/2017	22/12/2019	3480	70	70	70	0	0	0	0	1	1	100,00%	-	Ativo
TOTAIS				265	182	182	0	0	46	0	3	33	86,04%	17,36%	

TÉCNICO EM MECÂNICA

INSTITUTO FEDERAL CATARINENSE

Ciclo	Início	Fim	CH	Vagas	EC	FR	TR	I	C	E	D	T	Eficiência	Eficiência	Situação
TÉCNICO EM MECÂNICA - PRESENCIAL - SUBSEQUENTE - SET. 2014 / SET. 2015	11/09/2014	11/09/2015	1200	30	7	7	0	0	1	0	15	0	26,7%	3,3%	Ativo
TÉCNICO EM MECÂNICA - PRESENCIAL - SUBSEQUENTE - FEV. 2015 / DEZ. 2016	09/02/2015	21/12/2016	1200	35	8	7	1	0	0	0	13	0	22,9%	-	Ativo
TÉCNICO EM MECÂNICA - PRESENCIAL - SUBSEQUENTE - FEV. 2016 / DEZ. 2017	15/02/2016	21/12/2017	1200	30	17	16	1	0	0	0	11	0	56,7%	-	Ativo
TÉCNICO EM MECÂNICA - PRESENCIAL - SUBSEQUENTE - FEV. 2017 / DEZ. 2018	06/02/2017	22/12/2018	1460	30	22	22	0	0	0	0	2	0	73,3%	-	Ativo
TOTAIS				125	54	52	2	0	1	0	41	0	44,0%	0,8%	
TÉCNICO EM ELETROMECÂNICA															
Ciclo	Início	Fim	CH	Vagas	EC	FR	TR	I	C	E	D	T	Eficiência	Eficiência	Situação
TÉCNICO EM ELETROMECÂNICA - PRESENCIAL - SUBSEQUENTE - SET. 2014 / SET. 2015	11/09/2014	11/09/2015	1200	30	7	6	12	0	2	0	15	0	30,0%	6,7%	Ativo
TÉCNICO EM ELETROMECÂNICA - PRESENCIAL - SUBSEQUENTE - FEV. 2015 / SET. 2016	09/02/2015	21/12/2016	1200	35	8	6	2	0	3	0	18	0	31,4%	8,6%	Ativo
TÉCNICO EM ELETROMECÂNICA - PRESENCIAL - INTEGRADO - FEV. 2016 / DEZ. 2018	15/02/2016	21/12/2018	3330	35	33	33	0	0	0	0	1	4	94,3%	-	Ativo
TÉCNICO EM ELETROMECÂNICA - PRESENCIAL - SUBSEQUENTE - FEV. 2016 / DEZ. 2017	15/02/2016	21/12/2017	1200	35	23	21	2	0	0	0	12	0	65,7%	-	Ativo
TÉCNICO EM ELETROMECÂNICA - PRESENCIAL - SUBSEQUENTE - FEV. 2017 / DEZ. 2018	08/02/2017	22/12/2018	1260	35	31	31	0	0	0	0	3	0	88,6%	-	Ativo
TÉCNICO EM ELETROMECÂNICA - PRESENCIAL - INTEGRADO - FEV. 2017 / DEZ. 2019	06/02/2017	22/12/2019	3570	70	68	32	0	0	0	0	1	3	97,1%	-	Ativo
TOTAIS				240	170	154	16	0	5	0	50	7	72,9%	2,1%	
PROEJA															
O CÂMPUS NÃO OFERTA CURSOS DE PROEJA															
FIC															
PRODUÇÃO DE TEXTO E ESTUDOS DE GRAMÁTICA															
Ciclo	Início	Fim	CH	Vagas	EC	FR	TR	I	C	E	D	T	Eficiência	Eficiência	Situação
PRODUÇÃO DE TEXTO E ESTUDOS DE GRAMÁTICA - PRESENCIAL - AGO. 2016 / JUL. 2017	02/08/2016	04/07/2017	160	50	48	48	0	0	0	0	2	0	96,00%	-	Ativo
TOTAIS				50	48	48	0	0	0	0	2	0	96,00%	-	
PROJETO CIÊNCIA E MATEMÁTICA EM QUESTÃO															
Ciclo	Início	Fim	CH	Vagas	EC	FR	TR	I	C	E	D	T	Eficiência	Eficiência	Situação
PROJETO CIÊNCIA E MATEMÁTICA EM QUESTÃO - PRESENCIAL - AGO. 2016 / NOV. 2016	01/08/2016	04/11/2016	160	60	40	40	0	0	0	0	2	0	66,67%	-	Ativo
TOTAIS				60	40	40	0	0	0	0	2	0	66,67%	-	
POLÍTICAS PÚBLICAS E PRÁTICAS DE INCLUSÃO NA EDUCAÇÃO INFANTIL E ANOS INICIAIS DO ENSINO FUNDAMENTAL															
Ciclo	Início	Fim	CH	Vagas	EC	FR	TR	I	C	E	D	T	Eficiência	Eficiência	Situação
POLÍTICAS PÚBLICAS E PRÁTICAS DE INCLUSÃO NA EDUCAÇÃO INFANTIL E ANOS INICIAIS DO ENSINO FUNDAMENTAL - PRESENCIAL - AGO. 2016 / OUT. 2016	05/08/2016	29/10/2016	185	50	0	0	0	0	13	0	10	0	26,00%	26,00%	Concluído
TOTAIS				50	0	0	0	0	13	0	10	0	26,00%	26,00%	
EDUCAÇÃO AMBIENTAL - CIDADANIA E TRANSVERSALIDADE															
Ciclo	Início	Fim	CH	Vagas	EC	FR	TR	I	C	E	D	T	Eficiência	Eficiência	Situação
EDUCAÇÃO AMBIENTAL - CIDADANIA TRANSVERSALIDADE - PRESENCIAL - AGO. 2016 / DEZ. 2016	06/08/2016	17/12/2016	160	40	0	0	0	0	26	0	16	0	65,00%	65,00%	Concluído
TOTAIS				40	0	0	0	0	26	0	16	0	65,00%	65,00%	
CONFIGURAÇÃO DE REDES CISCO COM SERVIÇOS EM LINUX															
Ciclo	Início	Fim	CH	Vagas	EC	FR	TR	I	C	E	D	T	Eficiência	Eficiência	Situação
CONFIGURAÇÃO DE REDES CISCO COM SERVIÇOS EM LINUX - PRESENCIAL - JUN. 2017 / NOV. 2017	07/06/2017	24/11/2017	160	30	21	21	0	0	0	0	0	0	70,00%	-	Ativo
TOTAIS				30	21	21	0	0	0	0	0	0	70,00%	-	
TEORIA MUSICAL E PRÁTICA DE BANDA - PRESENCIAL															
Ciclo	Início	Fim	CH	Vagas	EC	FR	TR	I	C	E	D	T	Eficiência	Eficiência	Situação
TEORIA MUSICAL E PRÁTICA DE BANDA - PRESENCIAL - JUN. 2017 / DEZ. 2017	05/06/2017	11/12/2017	216	20	20	0	0	0	0	0	0	0	100,00%	-	Ativo
TOTAIS				20	20	20	0	0	0	0	0	0	100,00%	-	
ELETRICISTA INSTALADOR DE MOTORES E PAINÉIS ELÉTRICOS															
Ciclo	Início	Fim	CH	Vagas	EC	FR	TR	I	C	E	D	T	Eficiência	Eficiência	Situação

INSTITUTO FEDERAL CATARINENSE

ELETRICISTA INSTALADOR DE MOTORES E PAINÉIS ELÉTRICOS - PRESENCIAL - JUN. 2017 / NOV. 2017	13/06/2017	30/11/2017	200	25	25	0	0	0	0	0	0	0	0	100,00%	-	Ativo
TOTAIS				25	25	0	0	0	0	0	0	0	0	100,00%	-	
RECEPÇÃO DOCENTE – EAD																
Ciclo	Início	Fim	CH	Vagas	EC	FR	TR	I	C	E	D	T	Eficiência	Eficiência	Situação	
RECEPÇÃO DOCENTE - EDUCAÇÃO A DISTÂNCIA	01/04/2017	08/12/2017	60	40	29	29	0	0	0	0	0	0	72,50%	-	Ativo	
TOTAIS				40	29	29	0	0	0	0	0	0	72,5%	-		
CERTIFIC																
O CÂMPUS NÃO OFERTA CURSOS DE CERTIFIC																

RESUMO DO CÂMPUS BLUMENAU – todos os ciclos																
Tipo do curso	nº Cursos	nº Ciclos	RM	Vagas	EC	FR	TR	I	C	E	D	T	Eficiência	Eficiência	Situação	
Pós Graduação	1	2	46	50	46	46	0	0	0	0	11	0	92,0%	-	-	
Graduação	2	8	250	292	249	196	53	1	5	0	64	4	86,5%	7,1%		
Técnicos	3	14	406	630	406	388	18	0	52	0	94	40	62,0%	21,1%		
PROEJA	0	0	0	0	0	0	0	0	0	0	0	0	-	-		
FIC	8	8	183	315	183	183	0	0	39	0	30	0	74,5%	45,5%		
CERTIFIC	0	0	0	0	0	0	0	0	0	0	0	0	-	-		
TOTAIS	14	32	885	1.287	884	512	71	1	96	0	199	44	67,4%	30,0%		

ALUNOS-EQUIVALENTE					
CURSOS	Ciclos	Alunos Matriculados	FECH	FEC	Aluno-Equivalente
Pós Graduação Educação da Pequena Infância	1	24	0,18	1	4,35
Pós-Graduação Educação: Alfabetização	1	22	0,28	1	6,19
Tecnologia em Análise e Desenvolvimento de Sistemas	4	110	0,83	1,25	114,58
Licenciatura em Pedagogia	3	118	0,88	1	103,25
Técnico em Informática Integrado	4	182	1,33	1,25	303,33
Técnico em Mecânica – Subsequente	2	39	0,75	1,27	37,15
Técnico em Eletromecânica – Integrado	2	101	1,33	1,27	171,03
Técnico em Eletromecânica – Subsequente	2	54	0,75	1,27	51,44
PROEJA FIC	0	0	-	1	0
FIC	5	143	***	1	27,63
TOTAL					818,94

O conceito de **aluno-equivalente** e a fórmula para o cálculo foi definido pela **Portaria nº 25, de 13 de agosto de 2015 da SETEC**.

Alunos Matriculados: Definido como o aluno com a situação "Em Curso" no SISTEC em pelo menos um dia no período considerado e que não esteja retido por tempo maior que a duração de seu ciclo.

FECH (Fator de Equiparação de Carga Horária): Carga Horária Mínima Regulamentada / (Duração do Curso em Anos) x (800 horas)

FECH (Fator de Equiparação de Carga Horária) – Cursos FIC/CERTIFIC: Carga Horária do Curso / 800 horas

FEC (Fator de Esforço de Curso): É o ajuste da Carga Horária do Curso em função da quantidade de aulas práticas. Valores relacionados no anexo I da Portaria nº 25, de 13/08/2015 - SETEC

Aluno-Equivalente = Aluno Matriculado X FECH X FEC

*** Para os cursos FIC foram feitos os cálculos para alunos-equivalente separadamente, e depois somados, pois a CH dos cursos são diferentes.

BRUSQUE

Legenda:

EC = Em Curso: alunos frequentes + alunos trancados.

FR = Alunos efetivamente frequentando o curso.

TR = Trancado: aluno com suspensão temporária das atividades acadêmicas do curso em que está matriculado, sem perder o vínculo institucional, inclusive aluno em intercâmbio.

I = Integralizado em fase escolar (alunos estagiários): aluno que concluiu a parte teórica do curso mas está pendente com o estágio curricular obrigatório.

C = Concluído: aluno que concluiu o curso com êxito.

E = Evadido: aluno que possui mais de 25% de falta.

D = Desligado: aluno que solicita o cancelamento de sua matrícula junto à secretaria do campus.

T = Transferido: aluno transferido do IFC para outra Instituição de Ensino (Externo) ou para outro Curso (Interno).

RM = Regularmente Matriculados (EC + I).

PÓS-GRADUAÇÃO

O CÂMPUS NÃO OFERTA CURSOS DE PÓS-GRADUAÇÃO

GRADUAÇÃO

TECNOLOGIA EM REDES DE COMPUTADORES

Ciclo	Início	Fim	CH	Vagas	EC	FR	TR	I	C	E	D	T	Eficiência	Eficiência	Situação
REDES DE COMPUTADORES - PRESENCIAL - MAR. 2017 / DEZ. 2019	01/03/2017	31/12/19	2100	40	40	40	0	0	0	0	3	0	100,00%	-	Ativo
TOTALIS				40	40	40	0	0	0	0	3	0	100,00%	-	

TÉCNICOS (SUBSEQUENTE, CONCOMITANTE E INTEGRADO)

TÉCNICO EM INFORMÁTICA

Ciclo	Início	Fim	CH	Vagas	EC	FR	TR	I	C	E	D	T	Eficiência	Eficiência	Situação
TÉCNICO EM INFORMÁTICA - PRESENCIAL - SUBSEQUENTE - JUL. 2015 / DEZ. 2016	27/07/2015	16/12/2016	1200	30	12	4	8	0	2	0	15	0	46,67%	6,67%	Ativo
TÉCNICO EM INFORMÁTICA - PRESENCIAL - CONCOMITANTE - AGO. 2016 / DEZ. 2017	01/08/2016	31/12/2017	1200	35	19	19	0	0	0	0	6	0	54,29%	-	Ativo
TÉCNICO EM INFORMÁTICA - PRESENCIAL - INTEGRADO - FEV. 2017 / DEZ. 2019	06/02/2017	31/12/2019	3280	40	38	38	0	0	0	0	1	1	95,00%	-	Ativo
TOTALIS				105	69	61	8	0	2	0	22	1	67,62%	1,90%	

TÉCNICO EM QUÍMICA

Ciclo	Início	Fim	CH	Vagas	EC	FR	TR	I	C	E	D	T	Eficiência	Eficiência	Situação
TÉCNICO EM QUÍMICA - PRESENCIAL - SUBSEQUENTE - FEV. 2015 / JUL. 2016	09/02/2015	29/07/2016	1200	35	10	5	5	9	1	0	15	0	57,14%	2,86%	Ativo
TÉCNICO EM QUÍMICA - PRESENCIAL - SUBSEQUENTE - JUL. 2015 / DEZ. 2016	27/07/2015	16/12/2016	1200	35	3	1	2	7	0	0	14	0	28,57%	-	Ativo
TÉCNICO EM QUÍMICA - PRESENCIAL - SUBSEQUENTE - AGO. 2016 / DEZ. 2017	01/08/2016	31/12/2017	1200	35	14	12	2	0	0	0	16	0	40,00%	-	Ativo
TÉCNICO EM QUÍMICA - PRESENCIAL - SUBSEQUENTE - FEV. 2017 / JUL. 2018	06/02/2017	27/07/2018	1215	35	21	21	0	0	0	0	5	0	60,00%	-	Ativo
TÉCNICO EM QUÍMICA - PRESENCIAL - INTEGRADO - FEV. 2017 / DEZ. 2019	06/02/2017	31/12/2019	3280	40	40	40	0	0	0	0	0	0	100,00%	-	Ativo
TOTALIS				180	88	79	9	16	1	0	50	0	58,33%	0,56%	

EAD

O CÂMPUS NÃO OFERTA CURSOS DE EAD

PROEJA

O CÂMPUS NÃO OFERTA CURSOS DE PROEJA

FIC

PRINCÍPIOS EM GESTÃO DE PROJETOS

Ciclo	Início	Fim	CH	Vagas	EC	FR	TR	I	C	E	D	T	Eficiência	Eficiência	Situação
PRINCÍPIOS EM GESTÃO DE PROJETOS - PRESENCIAL - JUN. 2016 / JUL. 2016	02/06/2016	21/07/2016	60	15	0	0	0	0	2	0	7	0	13,33%	13,33%	Concluído
TOTALIS				15	0	0	0	0	2	0	7	0	13,33%	13,33%	

ALFABETIZAÇÃO E LETRAMENTO EM LÍNGUA PORTUGUESA NA SALA DE AULA: A LEITURA E A ESCRITA COMO PRÁTICAS SOCIAIS SIGNIFICATIVAS

Ciclo	Início	Fim	CH	Vagas	EC	FR	TR	I	C	E	D	T	Eficiência	Eficiência	Situação
-------	--------	-----	----	-------	----	----	----	---	---	---	---	---	------------	------------	----------

INSTITUTO FEDERAL CATARINENSE

ALFABETIZAÇÃO E LETRAMENTO EM LÍNGUA PORTUGUESA NA SALA DE AULA: A LEITURA E A ESCRITA COMO PRÁTICAS SOCIAIS SIGNIFICATIVAS - PRESENCIAL - OUT. 2016 / NOV. 2016	05/10/2016	09/11/2016	40	40	0	0	0	0	13	0	1	0	32,50%	32,50%	Concluído
TOTAIS			40	0	0	0	13	0	1	0	32,50%	32,50%			
LÍNGUA ESPANHOLA NÍVEL BÁSICO															
Ciclo	Início	Fim	CH	Vagas	EC	FR	TR	I	C	E	D	T	Eficiência	Eficiência	Situação
LÍNGUA ESPANHOLA NÍVEL BÁSICO - PRESENCIAL - OUT. 2016 / DEZ. 2016	11/10/2016	13/12/2016	45	40	0	0	0	4	0	6	0	0	10,00%	10,00%	Concluído
TOTAIS			40	0	0	0	4	0	6	0	10,00%	10,00%			
INSTALAÇÃO/CONFIGURAÇÃO DE PEQUENAS REDES DE COMPUTADORES															
Ciclo	Início	Fim	CH	Vagas	EC	FR	TR	I	C	E	D	T	Eficiência	Eficiência	Situação
INSTALAÇÃO/CONFIGURAÇÃO DE PEQUENAS REDES DE COMPUTADORES - PRESENCIAL - OUT. 2016 / DEZ. 2016	19/10/2016	21/12/2016	40	30	0	0	0	4	0	0	0	0	13,33%	13,33%	Concluído
TOTAIS			30	0	0	0	4	0	0	0	13,33%	13,33%			
ESCRITA DE TCC E ARTIGO CIENTÍFICO															
Ciclo	Início	Fim	CH	Vagas	EC	FR	TR	I	C	E	D	T	Eficiência	Eficiência	Situação
ESCRITA DE TCC E ARTIGO CIENTÍFICO - PRESENCIAL - JAN. 2017 / FEV. 2017	10/01/2017	02/02/2017	48	20	0	0	0	5	0	2	0	0	25,00%	25,00%	Concluído
TOTAIS			20	0	0	0	5	0	2	0	25,00%	25,00%			
RECEPÇÃO DOCENTE - EAD															
Ciclo	Início	Fim	CH	Vagas	EC	FR	TR	I	C	E	D	T	Eficiência	Eficiência	Situação
RECEPÇÃO DOCENTE - A DISTÂNCIA - MAR. 2017 / MAI. 2017	13/03/2017	31/05/2017	60	40	18	18	0	0	0	0	0	0	45,00%	-	Ativo
TOTAIS			40	18	18	0	0	0	0	0	0	0	45,00%	-	
CERVEJEIRO															
Ciclo	Início	Fim	CH	Vagas	EC	FR	TR	I	C	E	D	T	Eficiência	Eficiência	Situação
CERVEJEIRO - PRESENCIAL - MAR. 2017 / JUN. 2017	13/03/2017	30/06/2017	210	25	24	24	0	0	0	0	0	0	96,00%	-	Ativo
TOTAIS			25	24	24	0	0	0	0	0	0	0	96,00%	-	
VIOLÃO BÁSICO I															
Ciclo	Início	Fim	CH	Vagas	EC	FR	TR	I	C	E	D	T	Eficiência	Eficiência	Situação
VIOLÃO BÁSICO I - PRESENCIAL - MAR. 2017 / JUL. 2017	13/03/2017	31/07/2017	40	20	18	18	0	0	0	0	0	0	90,00%	-	Ativo
TOTAIS			20	18	18	0	0	0	0	0	0	0	90,00%	-	
CAPACITAÇÃO EM QUÍMICA GERAL															
Ciclo	Início	Fim	CH	Vagas	EC	FR	TR	I	C	E	D	T	Eficiência	Eficiência	Situação
CAPACITAÇÃO EM QUÍMICA GERAL - PRESENCIAL - MAR. 2017 / AGO. 2017	13/03/2017	31/08/2017	72	30	15	15	0	0	0	0	0	0	50,00%	-	Ativo
TOTAIS			30	15	15	0	0	0	0	0	0	0	50,00%	-	
ESPAÑHOL INTERMEDIÁRIO															
Ciclo	Início	Fim	CH	Vagas	EC	FR	TR	I	C	E	D	T	Eficiência	Eficiência	Situação
ESPAÑHOL INTERMEDIÁRIO - PRESENCIAL - MAR. 2017 / JUL. 2017	14/03/2017	04/07/2017	80	24	9	9	0	0	0	0	0	0	37,50%	-	Ativo
TOTAIS			24	9	9	0	0	0	0	0	0	0	37,50%	-	
USO DO CINEMA NA SALA DE AULA															
Ciclo	Início	Fim	CH	Vagas	EC	FR	TR	I	C	E	D	T	Eficiência	Eficiência	Situação
USO DO CINEMA NA SALA DE AULA - PRESENCIAL - MAR. 2017 / JUL. 2017	15/03/2017	31/07/2017	80	20	13	13	0	0	0	0	0	0	65,00%	-	Ativo
TOTAIS			20	13	13	0	0	0	0	0	0	0	65,00%	-	
INICIAÇÃO AO FUTSAL															
Ciclo	Início	Fim	CH	Vagas	EC	FR	TR	I	C	E	D	T	Eficiência	Eficiência	Situação
INICIAÇÃO AO FUTSAL - PRESENCIAL - MAR. 2017 / DEZ. 2017	15/03/2017	12/12/2017	80	20	4	4	0	0	0	0	0	0	20,00%	-	Ativo
TOTAIS			20	4	4	0	0	0	0	0	0	0	20,00%	-	
ESPAÑHOL BÁSICO															
Ciclo	Início	Fim	CH	Vagas	EC	FR	TR	I	C	E	D	T	Eficiência	Eficiência	Situação
ESPAÑHOL BÁSICO - PRESENCIAL - MAR. 2017 / DEZ. 2017	21/03/2017	12/12/2017	160	50	45	45	0	0	0	0	0	0	90,00%	-	Ativo
TOTAIS			50	45	45	0	0	0	0	0	0	0	90,00%	-	
ENSINO DA HISTÓRIA AFRICANA, AFRO-BRASILEIRA E INDÍGENA															
Ciclo	Início	Fim	CH	Vagas	EC	FR	TR	I	C	E	D	T	Eficiência	Eficiência	Situação
ENSINO DE HISTÓRIA AFRICANA, AFRO-BRASILEIRA E INDÍGENA - A DISTÂNCIA - MAR. 2017 / JUN. 2017	27/03/2017	30/06/2017	60	40	15	15	0	0	0	0	0	0	37,50%	-	Ativo
TOTAIS			40	15	15	0	0	0	0	0	0	0	37,50%	-	
PREPARAÇÃO FÍCIA PARA O MERCADO DE TRABALHO															

INSTITUTO FEDERAL CATARINENSE

Ciclo	Início	Fim	CH	Vagas	EC	FR	TR	I	C	E	D	T	Eficiência	Eficiência	Situação
PREPARAÇÃO FÍSICA PARA O MERCADO DE TRABALHO - PRESENCIAL - ABR. 2017 / DEZ. 2017	11/04/2017	15/12/2017	60	60	41	41	0	0	0	0	0	0	68,33%	-	Ativo
TOTAIS				60	41	41	0	0	0	0	0	0	68,33%	-	
XADREZ NA EDUCAÇÃO															
Ciclo	Início	Fim	CH	Vagas	EC	FR	TR	I	C	E	D	T	Eficiência	Eficiência	Situação
XADREZ NA EDUCAÇÃO - PRESENCIAL - ABR. 2017 / DEZ. 2017	12/04/2017	15/12/2017	60	40	38	38	0	0	0	0	0	0	95,00%	-	Ativo
TOTAIS				40	38	38	0	0	0	0	0	0	95,00%	-	
INGLÊS INTERMEDIÁRIO I															
Ciclo	Início	Fim	CH	Vagas	EC	FR	TR	I	C	E	D	T	Eficiência	Eficiência	Situação
INGLÊS INTERMEDIÁRIO I - PRESENCIAL - ABR. 2017 / DEZ. 2017	25/04/2017	12/12/2017	160	25	15	15	0	0	0	0	0	0	60,00%	-	Ativo
TOTAIS				25	15	15	0	0	0	0	0	0	60,00%	-	
INGLÊS INTERMEDIÁRIO II															
Ciclo	Início	Fim	CH	Vagas	EC	FR	TR	I	C	E	D	T	Eficiência	Eficiência	Situação
INGLÊS INTERMEDIÁRIO II - PRESENCIAL - ABR. 2017 / JUL. 2017	25/04/2017	04/07/2017	60	25	18	18	0	0	0	0	0	0	72,00%	-	Ativo
TOTAIS				25	18	18	0	0	0	0	0	0	72,00%	-	
A MATEMÁTICA PARA O DESENVOLVIMENTO COGNITIVO, PESSOAL E PROFISSIONAL															
Ciclo	Início	Fim	CH	Vagas	EC	FR	TR	I	C	E	D	T	Eficiência	Eficiência	Situação
A MATEMÁTICA COMO FERRAMENTA PARA O DESENVOLVIMENTO COGNITIVO, PESSOAL E PROFISSIONAL - PRESENCIAL - ABR. 2017 / DEZ. 2017	26/04/2017	06/12/2017	60	20	13	13	0	0	0	0	0	0	65,00%	-	Ativo
TOTAIS				20	13	13	0	0	0	0	0	0	65,00%	-	
INTRODUÇÃO AO PENSAMENTO DE HANNAH ARENDT E A CRISE NA EDUCAÇÃO - EAD															
Ciclo	Início	Fim	CH	Vagas	EC	FR	TR	I	C	E	D	T	Eficiência	Eficiência	Situação
INTRODUÇÃO AO PENSAMENTO DE HANNAH ARENDT E A CRISE NA EDUCAÇÃO - A DISTÂNCIA - MAI. 2017 / JUL. 2017	08/05/2017	07/07/2017	60	50	37	37	0	0	0	0	0	0	74,00%	-	Ativo
TOTAIS				50	37	37	0	0	0	0	0	0	74,00%	-	
CERTIFIC															
CÂMPUS NÃO OFERTA CURSOS DE CERTIFICADO															

RESUMO DO CÂMPUS BRUSQUE – todos os ciclos															
Tipo do curso	nº Cursos	nº Ciclos	RM	Vagas	EC	FR	TR	I	C	E	D	T	Eficiência	Eficiência	Situação
Pós-Graduação	0	0	0	0	0	0	0	0	0	0	0	0	-	-	
Graduação	1	1	40	40	40	40	0	0	0	0	3	0	100,0%	-	
Técnicos	2	8	173	285	157	140	17	16	3	0	72	1	60,2%	4,8%	
PROEJA	0	0	0	0	0	0	0	0	0	0	0	0	-	-	
FIC	20	20	323	634	323	323	0	0	28	0	16	0	53,0%	18,8%	
CERTIFIC	0	0	0	0	0	0	0	0	0	0	0	0	-	-	
TOTAIS	23	29	536	959	520	503	17	16	31	0	91	1	59,1%	14,8%	

ALUNOS-EQUIVALENTE					
CURSO	Ciclos	Alunos Matriculados	FECH	FEC	Aluno-Equivalente
Pós Graduação	0	-	-	1	0
Tecnólogo em Redes de Computadores	1	40	0,83	1,25	41,67
Técnico em Informática Concomitante	1	19	1	1,25	23,75
Técnico em Informática Integrado	1	38	2,67	1,25	126,67
Técnico em Química Subsequente	2	35	1	1,27	44,45
Técnico em Química Integrado	1	40	2,67	1,27	135,47
PROEJA FIC	0	0	-	1	0
FIC	15	323	***	1	36,67
TOTAL					408,67

O conceito de **aluno-equivalente** e a fórmula para o cálculo foi definido pela **Portaria nº 25, de 13 de agosto de 2015 da SETEC**.

Alunos Matriculados: Definido como o aluno com a situação "Em Curso" no SISTEC em pelo menos um dia no período considerado e que não esteja retido por tempo maior que a duração de seu ciclo.

FECH (Fator de Equiparação de Carga Horária): Carga Horária Mínima Regulamentada / (Duração do Curso em Anos) x (800 horas)

FEC (Fator de Equiparação de Carga Horária) – Cursos FIC/CERTIFIC: Carga Horária do Curso / 800 horas

FEC (Fator de Esforço de Curso): É o ajuste da Carga Horária do Curso em função da quantidade de aulas práticas. Valores relacionados no anexo I da Portaria nº 25, de 13/08/2015 - SETEC

Aluno-Equivalente = Aluno Matriculado X FECH X FEC

***** Para os cursos FIC foram feitos os cálculos para alunos-equivalente separadamente, e depois somados, devido a quantidade de cursos.**

CAMBORIÚ

Legenda:

EC = Em Curso: alunos frequentes + alunos trancados.

FR = Alunos efetivamente frequentando o curso.

TR = Trancado: aluno com suspensão temporária das atividades acadêmicas do curso em que está matriculado, sem perder o vínculo institucional, inclusive aluno em intercâmbio.

I = Integralizado em fase escolar (alunos estagiários): aluno que concluiu a parte teórica do curso mas está pendente com o estágio curricular obrigatório.

C = Concluído: aluno que concluiu o curso com êxito.

E = Evadido: aluno que possui mais de 25% de falta.

D = Desligado: aluno que solicita o cancelamento de sua matrícula junto à secretaria do campus.

T = Transferido: aluno transferido do IFC para outra Instituição de Ensino (Externo) ou para outro Curso (Interno).

RM = Regularmente Matriculados (EC + I).

PÓS-GRADUAÇÃO

TREINADOR E INSTRUTOR DE CÃES-GUIA

Ciclo	Início	Fim	CH	Vagas	EC	FR	TR	I	C	E	D	T	Eficiência	Eficiência	Situação
TREINADOR E INSTRUTOR DE CÃES-GUIA - PRESENCIAL - FEV. 2016 / NOV. 2018	01/02/2016	01/02/2018	2700	10	4	4	0	0	0	0	2	0	40,0%	-	Ativo
TOTAIS				10	4	4	0	0	0	2	0	0	40,0%	-	

PÓS-GRADUAÇÃO LATO SENSO EM EDUCAÇÃO

PÓS-GRADUAÇÃO LATO SENSO EM EDUCAÇÃO - EDUCAÇÃO DE PEQUENA INFÂNCIA

Ciclo	Início	Fim	CH	Vagas	EC	FR	TR	I	C	E	D	T	Eficiência	Eficiência	Situação
PÓS-GRADUAÇÃO LATO SENSO EM EDUCAÇÃO - PRESENCIAL - EDUCAÇÃO DE PEQUENA INFÂNCIA - SET. 2016 / SET. 2018	02/09/2016	04/09/2018	390	25	26	26	0	0	0	0	0	0	104,0%	-	Ativo
TOTAIS				25	26	26	0	0	0	0	0	0	104,0%	-	

PÓS-GRADUAÇÃO LATO SENSO EM EDUCAÇÃO - GESTÃO EM EDUCAÇÃO

Ciclo	Início	Fim	CH	Vagas	EC	FR	TR	I	C	E	D	T	Eficiência	Eficiência	Situação
PÓS-GRADUAÇÃO LATO SENSO EM EDUCAÇÃO - PRESENCIAL - GESTÃO EM EDUCAÇÃO - SET. 2016 / SET. 2018	02/09/2016	03/09/2018	360	25	26	26	0	0	0	0	0	0	104,0%	-	Ativo
TOTAIS				25	26	26	0	0	0	0	0	0	104,0%	-	

PÓS-GRADUAÇÃO LATO SENSO EM EDUCAÇÃO - PROCESSOS EDUCATIVOS E INCLUSÃO

Ciclo	Início	Fim	CH	Vagas	EC	FR	TR	I	C	E	D	T	Eficiência	Eficiência	Situação
PÓS-GRADUAÇÃO LATO SENSO EM EDUCAÇÃO - PRESENCIAL - PROCESSOS EDUCATIVOS E INCLUSÃO - SET. 2016 / SET. 2018	02/09/2016	04/09/2018	360	30	30	30	0	0	0	0	1	0	100,0%	-	Ativo
TOTAIS				30	30	30	0	0	0	0	1	0	100,0%	-	

PÓS-GRADUAÇÃO LATO SENSO EM EDUCAÇÃO - EDUCAÇÃO E TECNOLOGIAS

Ciclo	Início	Fim	CH	Vagas	EC	FR	TR	I	C	E	D	T	Eficiência	Eficiência	Situação
PÓS-GRADUAÇÃO LATO SENSO EM EDUCAÇÃO - PRESENCIAL - EDUCAÇÃO E TECNOLOGIAS - SET. 2016 / SET. 2018	02/09/2016	05/09/2018	390	25	26	26	0	0	0	0	0	0	104,0%	-	Ativo
TOTAIS				25	26	26	0	0	0	0	0	0	104,0%	-	

PÓS-GRADUAÇÃO LATO SENSO EM EDUCAÇÃO - ALFABETIZAÇÃO

Ciclo	Início	Fim	CH	Vagas	EC	FR	TR	I	C	E	D	T	Eficiência	Eficiência	Situação
PÓS-GRADUAÇÃO LATO SENSO EM EDUCAÇÃO - PRESENCIAL - ALFABETIZAÇÃO - SET. 2016 / SET. 2018	02/09/2016	05/09/2018	450	25	23	23	0	0	0	0	0	0	92,0%	-	Ativo
TOTAIS				25	23	23	0	0	0	0	0	0	92,0%	-	

PÓS-GRADUAÇÃO LATO SENSO EM EDUCAÇÃO - EDUCAÇÃO, SUSTENTABILIDADE SOCIAL E AMBIENTAL

Ciclo	Início	Fim	CH	Vagas	EC	FR	TR	I	C	E	D	T	Eficiência	Eficiência	Situação
PÓS-GRADUAÇÃO LATO SENSO EM EDUCAÇÃO - PRESENCIAL - EDUCAÇÃO, SUSTENTABILIDADE SOCIAL E AMBIENTAL - SET. 2016 / SET. 2018	02/09/2016	04/09/2018	390	30	23	23	0	0	0	0	1	0	76,7%	-	Ativo
TOTAIS				30	23	23	0	0	0	0	1	0	76,7%	-	

GRADUAÇÃO

LICENCIATURA EM PEDAGOGIA

Ciclo	Início	Fim	CH	Vagas	EC	FR	TR	I	C	E	D	T	Eficiência	Eficiência	Situação
-------	--------	-----	----	-------	----	----	----	---	---	---	---	---	------------	------------	----------

INSTITUTO FEDERAL CATARINENSE

LICENCIATURA EM PEDAGOGIA - PRESENCIAL - FEV. 2011 / DEZ. 2014	14/02/2011	12/12/2014	3285	45	6	5	1	0	13	0	30	0	42,2%	28,9%	Ativo
LICENCIATURA EM PEDAGOGIA - PRESENCIAL - MAR. 2012 / FEV. 2016	05/03/2012	28/02/2016	3210	40	9	6	3	0	14	0	31	2	57,5%	35,0%	Ativo
LICENCIATURA EM PEDAGOGIA - PRESENCIAL - MAR. 2013 / FEV. 2017	18/02/2013	18/02/2017	3210	40	12	8	4	0	11	0	17	3	57,5%	27,5%	Ativo
LICENCIATURA EM PEDAGOGIA - PRESENCIAL - MAR. 2014 / FEV. 2018	10/02/2014	10/02/2018	3285	40	43	38	5	0	0	0	18	1	107,5%	-	Ativo
LICENCIATURA EM PEDAGOGIA - PRESENCIAL - MAR. 2015 / MAR. 2019	02/03/2015	02/03/2019	3285	40	44	25	19	0	0	0	3	0	110,0%	-	Ativo
LICENCIATURA EM PEDAGOGIA - PRESENCIAL - MAR. 2016 / MAR. 2020	01/03/2016	0/03/2020	3210	40	40	36	4	0	0	0	3	0	100,0%	-	Ativo
LICENCIATURA EM PEDAGOGIA - PRESENCIAL - MAR. 2017 / MAR. 2021	01/03/2017	01/03/2021	3210	40	41	41	0	0	0	0	3	0	102,5%	-	Ativo
TOTAIS				285	195	159	36	0	38	0	105	6	81,8%	13,3%	
LICENCIATURA PLENA EM MATEMÁTICA															
Ciclo	Início	Fim	CH	Vagas	EC	FR	TR	I	C	E	D	T	Eficiência	Eficiência	Situação
LICENCIATURA PLENA EM MATEMÁTICA - PRESENCIAL - MAR. 2010 / DEZ. 2013	01/03/2010	13/12/2013	3024	40	1	0	1	0	9	0	27	0	25,0%	22,5%	Ativo
LICENCIATURA PLENA EM MATEMÁTICA - PRESENCIAL - FEV. 2011 / DEZ. 2014	14/02/2011	12/12/2014	2835	40	3	2	1	0	6	0	29	1	22,5%	15,0%	Ativo
LICENCIATURA PLENA EM MATEMÁTICA - PRESENCIAL - MAR. 2012 / FEV. 2016	05/03/2012	28/02/2016	2835	40	7	5	2	0	4	0	30	1	27,5%	10,0%	Ativo
LICENCIATURA PLENA EM MATEMÁTICA - PRESENCIAL - MAR. 2013 / FEV. 2017	18/02/2013	18/02/2017	2835	40	14	11	3	0	2	0	24	0	40,0%	5,0%	Ativo
LICENCIATURA PLENA EM MATEMÁTICA - PRESENCIAL - MAR. 2014 / FEV. 2018	10/02/2014	10/02/2018	2835	40	27	14	13	0	0	0	16	0	67,5%	-	Ativo
LICENCIATURA PLENA EM MATEMÁTICA - PRESENCIAL - MAR. 2015 / MAR. 2019	02/03/2015	02/03/2019	2835	40	38	20	18	0	0	0	6	1	95,0%	-	Ativo
LICENCIATURA PLENA EM MATEMÁTICA - PRESENCIAL - MAR. 2016 / MAR. 2020	01/03/2016	01/03/2020	2880	40	36	31	5	0	0	0	5	0	90,0%	-	Ativo
LICENCIATURA PLENA EM MATEMÁTICA - PRESENCIAL - MAR. 2017 / MAR. 2021	01/03/2017	01/03/2021	3290	40	38	38	0	0	0	0	0	0	95,0%	-	Ativo
TOTAIS				320	164	121	43	0	21	0	137	3	57,8%	6,6%	
TECNOLOGIA EM NEGÓCIOS IMOBILIÁRIOS															
Ciclo	Início	Fim	CH	Vagas	EC	FR	TR	I	C	E	D	T	Eficiência	Eficiência	Situação
NEGÓCIOS IMOBILIÁRIOS - PRESENCIAL - MAR. 2012 / FEV. 2015	05/03/2012	28/02/2015	1620	40	5	3	2	0	26	0	29	1	77,5%	65,0%	Ativo
NEGÓCIOS IMOBILIÁRIOS - PRESENCIAL - MAR. 2013 / FEV. 2016	18/02/2013	18/02/2016	1620	40	6	2	4	0	11	0	25	0	42,5%	27,5%	Ativo
NEGÓCIOS IMOBILIÁRIOS - PRESENCIAL - FEV. 2014 / FEV. 2017	10/02/2014	10/02/2017	1620	40	15	8	7	0	5	0	21	1	50,0%	12,5%	Ativo
NEGÓCIOS IMOBILIÁRIOS - PRESENCIAL - MAR. 2015 / MAR. 2019	02/03/2015	02/03/2019	1620	40	40	21	19	0	0	0	3	0	100,0%	-	Ativo
NEGÓCIOS IMOBILIÁRIOS - PRESENCIAL - MAR. 2016 / MAR. 2019	01/03/2016	28/02/2019	1600	40	35	34	1	0	0	0	3	0	87,5%	-	Ativo
NEGÓCIOS IMOBILIÁRIOS - PRESENCIAL - MAR. 2017 / MAR. 2020	01/03/2017	02/03/2020	1650	40	39	39	0	0	0	0	1	0	97,5%	-	Ativo
TOTAIS				240	140	107	33	0	42	0	82	2	75,8%	17,5%	
BACHARELADO EM SISTEMAS DE INFORMAÇÃO															
Ciclo	Início	Fim	CH	Vagas	EC	FR	TR	I	C	E	D	T	Eficiência	Eficiência	Situação
SISTEMAS DE INFORMAÇÃO - PRESENCIAL - MAR. 2010 / DEZ. 2013	01/03/2010	13/12/2013	3000	40	2	2	0	0	16	0	23	1	45,0%	40,0%	Ativo
SISTEMAS DE INFORMAÇÃO - PRESENCIAL - FEV. 2011 / DEZ. 2014	14/02/2011	12/12/2014	3000	40	10	7	3	0	8	0	25	1	45,0%	20,0%	Ativo
SISTEMAS DE INFORMAÇÃO - PRESENCIAL - MAR. 2012 / FEV. 2016	05/03/2012	28/02/2016	3000	40	10	6	4	0	8	0	28	0	45,0%	20,0%	Ativo
SISTEMAS DE INFORMAÇÃO - PRESENCIAL - MAR. 2013 / FEV. 2017	18/02/2013	18/02/2017	3000	40	11	7	4	0	6	0	24	1	42,5%	15,0%	Ativo
SISTEMAS DE INFORMAÇÃO - PRESENCIAL - MAR. 2014 / FEV. 2018	24/02/2014	24/02/2018	3000	40	21	17	4	0	0	0	14	0	52,5%	-	Ativo

INSTITUTO FEDERAL CATARINENSE

SISTEMAS DE INFORMAÇÃO - PRESENCIAL - MAR. 2015 / MAR. 2019	02/03/2015	02/03/2019	3000	40	40	21	19	0	0	0	2	1	100,0%	-	Ativo
SISTEMAS DE INFORMAÇÃO - PRESENCIAL - MAR. 2016 / MAR. 2020	01/03/2016	01/03/2020	3000	40	33	23	10	0	0	0	4	1	82,5%	-	Ativo
SISTEMAS DE INFORMAÇÃO - PRESENCIAL - MAR. 2017 / MAR. 2021	01/03/2017	01/03/2021	3000	40	36	36	0	0	0	0	2	0	90,0%	-	Ativo
TOTAIS				320	163	119	44	0	38	0	122	5	62,8%	11,9%	
TECNOLOGIA EM SISTEMAS PARA INTERNET															
Ciclo	Início	Fim	CH	Vagas	EC	FR	TR	I	C	E	D	T	Eficiência	Eficiência	Situação
SISTEMAS PARA INTERNET - PRESENCIAL - FEV. 2011 / DEZ. 2013	14/02/2011	13/12/2013	2190	40	3	1	2	0	13	0	22	1	40,0%	32,5%	Ativo
SISTEMAS PARA INTERNET - PRESENCIAL - MAR. 2012 / FEV. 2015	05/03/2012	28/02/2015	2190	40	8	4	4	0	12	0	27	1	50,0%	30,0%	Ativo
SISTEMAS PARA INTERNET - PRESENCIAL - FEV. 2013 / FEV. 2016	18/02/2013	18/02/2016	2190	40	13	4	9	0	6	0	22	0	47,5%	15,0%	Ativo
SISTEMAS PARA INTERNET - PRESENCIAL - FEV. 2014 / FEV. 2017	10/02/2014	10/02/2017	2190	40	23	8	15	0	10	0	11	1	82,5%	25,0%	Ativo
SISTEMAS PARA INTERNET - PRESENCIAL - MAR. 2015 / MAR. 2018	02/03/2015	02/03/2018	2190	40	46	20	26	0	0	0	7	0	115,0%	-	Ativo
SISTEMAS PARA INTERNET - PRESENCIAL - MAR. 2016 / MAR. 2019	01/03/2016	01/03/2020	2000	40	38	37	1	0	0	0	2	0	95,0%	-	Ativo
SISTEMAS PARA INTERNET - PRESENCIAL - MAR. 2017 / MAR. 2020	01/03/2017	01/03/2020	2190	40	38	38	0	0	0	0	1	0	95,0%	-	Ativo
TOTAIS				280	169	112	57	0	41	0	92	3	75,0%	14,6%	
TÉCNICOS (SUBSEQUENTE, CONCOMITANTE E INTEGRADO)															
TÉCNICO EM AGROPECUÁRIA															
Ciclo	Início	Fim	CH	Vagas	EC	FR	TR	I	C	E	D	T	Eficiência	Eficiência	Situação
TÉCNICO EM AGROPECUÁRIA - PRESENCIAL - INTEGRADO - FEV. 2011 / DEZ. 2013	10/02/2011	20/12/2013	5201	90	0	0	0	0	60	0	10	20	66,7%	66,7%	Concluído
TÉCNICO EM AGROPECUÁRIA - PRESENCIAL - INTEGRADO - FEV. 2012 / FEV. 2015	24/02/2012	28/02/2015	5201	80	0	0	0	2	65	0	6	14	83,8%	81,3%	Ativo
TÉCNICO EM AGROPECUÁRIA - PRESENCIAL - INTEGRADO - FEV. 2013 / FEV. 2016	14/02/2013	14/02/2016	5201	80	1	1	0	0	50	0	10	21	63,8%	62,5%	Ativo
TÉCNICO EM AGROPECUÁRIA - PRESENCIAL - INTEGRADO - FEV. 2014 / FEV. 2017	07/02/2014	02/02/2017	5201	118	14	14	0	3	64	0	9	28	68,6%	54,2%	Ativo
TÉCNICO EM AGROPECUÁRIA - PRESENCIAL - INTEGRADO - FEV. 2015 / FEV. 2018	05/02/2015	05/02/2018	5201	120	101	101	0	0	0	0	6	18	84,2%	-	Ativo
TÉCNICO EM AGROPECUÁRIA - PRESENCIAL - INTEGRADO - FEV. 2016 / FEV. 2019	11/02/2016	10/02/2019	4300	105	92	92	0	0	0	5	4	10	87,6%	-	Ativo
TÉCNICO EM AGROPECUÁRIA - PRESENCIAL - INTEGRADO - FEV. 2017 / FEV. 2020	03/02/2017	03/02/2020	4300	105	109	109	0	0	0	0	1	1	103,8%	-	Ativo
TOTAIS				698	317	317	0	5	239	5	46	112	80,4%	34,2%	
TÉCNICO EM CONTROLE AMBIENTAL															
Ciclo	Início	Fim	CH	Vagas	EC	FR	TR	I	C	E	D	T	Eficiência	Eficiência	Situação
TÉCNICO EM CONTROLE AMBIENTAL - PRESENCIAL - INTEGRADO - FEV. 2011 / DEZ. 2013	10/02/2011	20/12/2013	4100	45	0	0	0	1	37	0	4	3	84,4%	82,2%	Ativo
TÉCNICO EM CONTROLE AMBIENTAL - PRESENCIAL - INTEGRADO - FEV. 2014 / FEV. 2017	06/02/2014	06/02/2017	3640	35	0	0	0	0	30	0	2	4	85,7%	85,7%	Concluído
TÉCNICO EM CONTROLE AMBIENTAL - PRESENCIAL - INTEGRADO - FEV. 2015 / FEV. 2018	05/02/2015	05/02/2018	3640	35	34	34	0	0	0	1	1	0	97,1%	-	Ativo
TÉCNICO EM CONTROLE AMBIENTAL - PRESENCIAL - INTEGRADO - FEV. 2016 / FEV. 2019	11/02/2016	10/02/2019	3640	35	34	34	0	0	0	1	0	3	97,1%	-	Ativo
TÉCNICO EM CONTROLE AMBIENTAL - PRESENCIAL - INTEGRADO - FEV. 2017 / FEV. 2020	03/02/2017	03/02/2020	3640	35	35	35	0	0	0	0	1	0	100,0%	-	Ativo
TOTAIS				185	103	103	0	1	67	2	8	10	92,4%	36,2%	
TÉCNICO EM DEFESA CIVIL															

INSTITUTO FEDERAL CATARINENSE

Ciclo	Início	Fim	CH	Vagas	EC	FR	TR	I	C	E	D	T	Eficiência	Eficiência	Situação
TÉCNICO EM DEFESA CIVIL - PRESENCIAL - SUBSEQUENTE - JUL. 2015 / JUL. 2016	27/07/2015	26/07/2016	920	40	11	11	0	0	13	0	23	0	60,0%	32,5%	Ativo
TÉCNICO EM DEFESA CIVIL - PRESENCIAL - SUBSEQUENTE - AGO. 2016 / AGO. 2017	01/08/2016	01/08/2017	920	40	34	34	0	0	0	0	3	0	85,0%	-	Ativo
TOTAIS				80	45	45	0	0	13	0	26	0	72,5%	16,3%	
TÉCNICO EM HOSPEDAGEM															
Ciclo	Início	Fim	CH	Vagas	EC	FR	TR	I	C	E	D	T	Eficiência	Eficiência	Situação
TÉCNICO EM HOSPEDAGEM - PRESENCIAL - INTEGRADO - FEV. 2013 / FEV. 2016	14/02/2013	14/02/2016	3440	35	0	0	0	0	31	0	1	3	88,6%	88,6%	Concluído
TÉCNICO EM HOSPEDAGEM - PRESENCIAL - INTEGRADO - FEV. 2014 / FEV. 2017	06/02/2014	06/02/2017	3440	40	8	8	0	0	27	0	2	3	87,5%	67,5%	Ativo
TÉCNICO EM HOSPEDAGEM - PRESENCIAL - INTEGRADO - FEV. 2015 / FEV. 2018	05/02/2015	05/02/2018	3440	40	36	36	0	0	0	0	0	1	90,0%	-	Ativo
TÉCNICO EM HOSPEDAGEM - PRESENCIAL - INTEGRADO - FEV. 2016 / FEV. 2019	11/02/2016	10/02/2019	3440	70	68	68	0	0	0	1	1	2	97,1%	-	Ativo
TÉCNICO EM HOSPEDAGEM - PRESENCIAL - INTEGRADO - FEV. 2017 / FEV. 2020	03/02/2017	03/02/2020	3440	70	69	69	0	0	0	0	0	1	98,6%	-	Ativo
TOTAIS				255	181	181	0	0	58	1	4	10	93,7%	22,7%	
TÉCNICO EM INFORMÁTICA															
Ciclo	Início	Fim	CH	Vagas	EC	FR	TR	I	C	E	D	T	Eficiência	Eficiência	Situação
TÉCNICO EM INFORMÁTICA - PRESENCIAL - INTEGRADO - FEV. 2012 / FEV. 2015	24/02/2012	28/02/2015	4100	40	0	0	0	0	36	0	0	4	90,0%	90,0%	Concluído
TÉCNICO EM INFORMÁTICA - PRESENCIAL - INTEGRADO - FEV. 2013 / FEV. 2016	14/02/2013	14/02/2016	4100	36	3	3	0	0	19	0	2	12	61,1%	52,8%	Ativo
TÉCNICO EM INFORMÁTICA - PRESENCIAL - INTEGRADO - FEV. 2014 / FEV. 2017	06/02/2014	06/02/2017	4100	35	2	2	0	0	29	0	2	2	88,6%	82,9%	Ativo
TÉCNICO EM INFORMÁTICA - PRESENCIAL - INTEGRADO - FEV. 2015 / FEV. 2018	05/02/2015	05/02/2018	4100	35	32	32	0	0	0	0	0	4	91,4%	-	Ativo
TÉCNICO EM INFORMÁTICA - PRESENCIAL - INTEGRADO - FEV. 2016 / FEV. 2019	11/02/2016	10/02/2019	3860	35	35	35	0	0	0	0	1	1	100,0%	-	Ativo
TÉCNICO EM INFORMÁTICA - PRESENCIAL - INTEGRADO - FEV. 2017 / FEV. 2020	03/02/2017	03/02/2020	3860	35	36	36	0	0	0	0	0	0	102,9%	-	Ativo
TOTAIS				216	108	108	0	0	84	0	5	23	88,9%	38,9%	
TÉCNICO EM SEGURANÇA DO TRABALHO															
Ciclo	Início	Fim	CH	Vagas	EC	FR	TR	I	C	E	D	T	Eficiência	Eficiência	Situação
TÉCNICO EM SEGURANÇA DO TRABALHO - PRESENCIAL - SUBSEQUENTE - FEV. 2012 / FEV. 2014	23/02/2012	28/02/2014	1320	40	0	0	0	1	23	0	18	0	60,0%	57,5%	Ativo
TÉCNICO EM SEGURANÇA DO TRABALHO - PRESENCIAL - SUBSEQUENTE - FEV. 2013 / FEV. 2015	14/02/2013	14/02/2015	1320	41	0	0	0	4	27	0	11	0	75,6%	65,9%	Ativo
TÉCNICO EM SEGURANÇA DO TRABALHO - PRESENCIAL - SUBSEQUENTE - FEV. 2014 / FEV. 2016	07/02/2014	07/02/2016	1320	40	9	9	0	0	24	0	8	0	82,5%	60,0%	Ativo
TÉCNICO EM SEGURANÇA DO TRABALHO - PRESENCIAL SUBSEQUENTE - JUL. 2014 / JUL. 2016	28/07/2014	28/07/2016	1320	40	1	1	0	0	18	0	23	0	47,5%	45,0%	Ativo
TÉCNICO EM SEGURANÇA DO TRABALHO - PRESENCIAL SUBSEQUENTE - FEV. 2015 / FEV. 2017	05/02/2015	05/02/2017	1320	40	10	10	0	0	14	0	16	0	60,0%	35,0%	Ativo
TÉCNICO EM SEGURANÇA DO TRABALHO - PRESENCIAL SUBSEQUENTE - JUL. 2015 / AGO. 2016	27/07/2015	03/08/2017	1320	40	39	39	0	0	0	0	8	0	97,5%	-	Ativo
TÉCNICO EM SEGURANÇA DO TRABALHO - PRESENCIAL SUBSEQUENTE - FEV. 2016 / FEV. 2018	11/02/2016	10/02/2018	1200	40	38	38	0	0	1	0	3	0	97,5%	2,5%	Ativo
TÉCNICO EM SEGURANÇA DO TRABALHO - PRESENCIAL - SUBSEQUENTE - AGO. 2016 / AGO. 2018	01/08/2016	01/08/2018	1200	40	34	34	0	0	0	0	0	0	85,0%	-	Ativo

INSTITUTO FEDERAL CATARINENSE

TÉCNICO EM SEGURANÇA DO TRABALHO - PRESENCIAL SUBSEQUENTE - FEV.2017 / FEV.2019	06/02/2017	06/02/2019	1200	40	26	26	0	0	0	0	3	0	65,0%	-	Ativo
TOTAIS				361	157	157	0	5	107	0	90	0	74,5%	29,6%	
TÉCNICO EM TRANSAÇÕES IMOBILIÁRIAS															
Ciclo	Início	Fim	CH	Vagas	EC	FR	TR	I	C	E	D	T	Eficiência	Eficiência	Situação
TÉCNICO EM TRANSAÇÕES IMOBILIÁRIAS - PRESENCIAL - SUBSEQUENTE - FEV. 2012 / AGO. 2013	23/02/2012	31/08/2013	1060	40	0	0	0	8	11	0	22	0	47,5%	27,5%	Ativo
TÉCNICO EM TRANSAÇÕES IMOBILIÁRIAS - PRESENCIAL - SUBSEQUENTE - FEV. 2013 / AGO. 2014	14/02/2013	31/08/2014	1060	40	1	1	0	4	14	0	22	0	47,5%	35,0%	Ativo
TÉCNICO EM TRANSAÇÕES IMOBILIÁRIAS - PRESENCIAL - SUBSEQUENTE - JUL. 2014 / DEZ. 2015	28/07/2014	15/12/2015	1060	40	5	5	0	0	22	0	19	0	67,5%	55,0%	Ativo
TÉCNICO EM TRANSAÇÕES IMOBILIÁRIAS - PRESENCIAL - SUBSEQUENTE - JUL. 2015 / DEZ. 2016	27/07/2015	15/12/2016	1060	40	5	5	0	0	16	0	23	0	52,5%	40,0%	Ativo
TÉCNICO EM TRANSAÇÕES IMOBILIÁRIAS - PRESENCIAL - SUBSEQUENTE - AGO. 2016 / FEV. 2018	01/08/2016	01/08/2018	1030	40	31	31	0	0	0	0	2	0	77,5%	-	Ativo
TOTAIS				200	42	42	0	12	63	0	88	0	58,5%	31,5%	
PROEJA															
PROEJA/FIC-QUALIFICAÇÃO EM AGROINDUSTRIA															
Ciclo	Início	Fim	CH	Vagas	EC	FR	TR	I	C	E	D	T	Eficiência	Eficiência	Situação
PROEJA/FIC-QUALIFICAÇÃO EM AGROINDUSTRIA - PRESENCIAL - PROEJA - INTEGRADO - MAR. 2014 / DEZ. 2015	10/02/2014	10/12/2015	1520	30	0	0	0	0	11	0	19	0	36,7%	36,7%	Concluído
PROEJA/FIC-QUALIFICAÇÃO EM AGROINDUSTRIA - PRESENCIAL - PROEJA - INTEGRADO - FEV. 2015 / FEV.2017	09/02/2015	09/02/2017	1520	30	2	2	0	0	13	0	15	0	50,0%	43,3%	Ativo
PROEJA/FIC-QUALIFICAÇÃO EM AGROINDUSTRIA - PRESENCIAL - PROEJA - INTEGRADO - FEV. 2016 / FEV.2018	11/02/2016	10/02/2018	1520	50	21	21	0	0	0	0	26	0	42,0%	-	Ativo
PROEJA/FIC-QUALIFICAÇÃO EM AGROINDUSTRIA - PRESENCIAL - PROEJA - INTEGRADO - FEV. 2017 / FEV.2019	06/02/2017	06/02/2019	1520	40	29	29	0	0	0	0	0	0	72,5%	-	Ativo
TOTAIS				150	52	52	0	0	24	0	60	0	50,7%	43,3%	
PROEJA/FIC - AGENTE DE OBSERVAÇÃO DE SEGURANÇA															
Ciclo	Início	Fim	CH	Vagas	EC	FR	TR	I	C	E	D	T	Eficiência	Eficiência	Situação
QUALIFICAÇÃO EM AGENTE DE OBSERVAÇÃO DE SEGURANÇA - PRESENCIAL - PROEJA - INTEGRADO - FEV.2017/JUL.17	06/02/2017	06/02/2019	1440	40	36	36	0	0	0	0	1	0	90,0%	-	Ativo
TOTAIS				40	36	36	0	0	0	0	1	0	90,0%	-	
FIC															
SUPORTE BASICO NAS SITUACOES DE URGENCIAS E EMERGENCIAS															
Ciclo	Início	Fim	CH	Vagas	EC	FR	TR	I	C	E	D	T	Eficiência	Eficiência	Situação
SUPORTE BASICO NAS SITUACOES DE URGENCIAS E EMERGENCIAS - PRESENCIAL - SUBSEQUENTE - AGO. 2016 / DEZ. 2016	08/08/2016	14/12/2016	270	40	0	0	0	0	25	0	3	0	62,5%	62,5%	Concluído
SUPORTE BASICO NAS SITUACOES DE URGENCIAS E EMERGENCIAS - PRESENCIAL - SUBSEQUENTE - MAR. 2017 / JUL. 2017	03/03/2017	03/07/2017	270	40	31	31	0	0	0	0	0	0	77,5%	-	Ativo
TOTAIS				80	31	31	0	0	25	0	3	0	70,0%	31,3%	
CUIDADOR DE IDOSO															
Ciclo	Início	Fim	CH	Vagas	EC	FR	TR	I	C	E	D	T	Eficiência	Eficiência	Situação
CUIDADOR DE IDOSO - PRESENCIAL - INTEGRADO - MAR.2017/ MAR.2018	21/03/2017	21/03/18	240	40	33	33	0	0	0	0	0	0	82,5%	-	Ativo
TOTAIS				40	33	33	0	0	0	0	0	0	82,5%	-	
CERTIFIC															
O CÂMPUS NÃO OFERTA CURSOS DE CERTIFIC															

RESUMO DO CÂMPUS CAMBORIÚ - todos os ciclos

Tipo do curso	nº Cursos	nº Ciclos	RM	Vagas	EC	FR	TR	I	C	E	D	T	Eficiência	Eficiência
---------------	-----------	-----------	----	-------	----	----	----	---	---	---	---	---	------------	------------

INSTITUTO FEDERAL CATARINENSE

Pós Graduação	2	7	158	145	158	158	0	0	0	0	4	0	88,7%	-
Graduação	5	36	831	1.445	831	618	213	0	180	0	538	19	70,1%	24,8%
Técnicos	7	37	976	1.995	953	953	0	23	631	8	267	155	80,2%	-
PROEJA	2	5	88	190	88	88	0	0	24	0	60	0	58,2%	40,0%
FIC	2	3	64	120	64	64	0	0	25	0	3	0	74%	62,5%
CERTIFIC	0	0	0	0	0	0	0	0	0	0	0	0	-	-
TOTAIS	18	88	2.117	3.895	2.094	1.881	213	23	860	8	872	174	75,3%	29,1%

ALUNOS-EQUIVALENTE					
CURSOS	Ciclos	Alunos Matriculados	FECH	FEC	Aluno-Equivalente
Pós-graduação em Educação – Educação de Pequena Infância	1	26	0,24	1	6,34
Pós-graduação em Educação – Gestão em Educação	1	26	0,23	1	5,85
Pós-graduação em Educação – Processos Educativos e Inclusão	1	30	0,23	1	6,75
Pós-graduação em Educação - Educação e Tecnologias	1	26	0,24	1	6,34
Pós-graduação em Educação – Alfabetização	1	23	0,28	1	6,47
Pós-graduação em Educação – Educação, sustentabilidade Social e Ambiental	1	23	0,24	1	5,61
Pós-graduação Treinador e Instrutor de Cães-Guia	1	4	0,23	1	0,9
Licenciatura em Pedagogia	4	168	0,88	1	147
Licenciatura em Matemática	4	139	0,88	1,08	131,36
Tecnologia em Negócios Imobiliários	3	114	0,67	1	76
Bacharelado em Sistemas de Informação	4	130	0,94	1,21	147,47
Tecnologia em Sistemas para Internet	3	122	0,83	1,25	127,08
Técnico em Agropecuária Integrado	3	302	1,33	1,2	483,2
Técnico em Controle Ambiental Integrado	3	103	1,33	1,16	159,31
Técnico em Defesa Civil Subsequente	1	34	1	1,11	37,74
Técnico em Hospedagem Integrado	2	137	1,25	1,06	181,53
Técnico em Informática Integrado	2	71	1,33	1,25	118,33
Técnico em Segurança do Trabalho Subsequente	4	137	0,75	1,11	114,05
Técnico em Transações Imobiliárias Subsequente	1	31	0,67	1	20,67
PROEJA/FIC – Qualificação em Agroindústria – Integrado	1	29	0,5	1	14,5
PROEJA/FIC – Agente de Observação de Segurança	1	36	0,5	1	18
FIC	2	64	***	1	20,36
TOTAL					1797,49

O conceito de **aluno- equivalente** e a fórmula para o cálculo foi definido pela **Portaria nº 25, de 13 de agosto de 2015 da SETEC**.

Alunos Matriculados: Definido como o aluno com a situação "Em Curso" no SISTEC em pelo menos um dia no período considerado e que não esteja retido por tempo maior que a duração de seu ciclo.

FECH (Fator de Equiparação de Carga Horária): Carga Horária Mínima Regulamentada / (Duração do Curso em Anos) x (800 horas)

FECH (Fator de Equiparação de Carga Horária) – Cursos FIC/CERTIFIC: Carga Horária do Curso / 800 horas

FEC (Fator de Esforço de Curso): É o ajuste da Carga Horária do Curso em função da quantidade de aulas práticas. Valores relacionados no anexo I da Portaria nº 25, de 13/08/2015 - SETEC

Aluno-Equivalente = Aluno Matriculado X FECH X FEC

***** Para os cursos FIC foram feitos os cálculos para alunos-equivalente separadamente, e depois somados, devido a quantidade de cursos.**

CONCÓRDIA

Legenda:

EC = Em Curso: alunos frequentes + alunos trancados.

FR = Alunos efetivamente frequentando o curso.

TR = Trancado: aluno com suspensão temporária das atividades acadêmicas do curso em que está matriculado, sem perder o vínculo institucional, inclusive aluno em intercâmbio.

I = Integralizado em fase escolar (alunos estagiários): aluno que concluiu a parte teórica do curso mas está pendente com o estágio curricular obrigatório.

C = Concluído: aluno que concluiu o curso com êxito.

E = Evadido: aluno que possui mais de 25% de falta.

D = Desligado: aluno que solicita o cancelamento de sua matrícula junto à secretaria do campus.

T = Transferido: aluno transferido do IFC para outra Instituição de Ensino (Externo) ou para outro Curso (Interno).

RM = Regularmente Matriculados (EC + I).

PÓS-GRADUAÇÃO

GRADUAÇÃO

BACHARELADO EM ENGENHARIA DE ALIMENTOS

Ciclo	Início	Fim	CH	Vagas	EC	FR	TR	I	C	E	D	T	Eficiência	Eficácia	Situação
ENGENHARIA DE ALIMENTOS - PRESENCIAL - FEV. 2012 / DEZ. 2016	13/2/2012	16/12/2016	3660	40	8	7	1	0	16	0	21	0	60,0%	40,0%	Ativo
ENGENHARIA DE ALIMENTOS - PRESENCIAL - FEV. 2013 / DEZ. 2017	27/02/2013	22/12/2017	3660	40	24	20	4	0	3	0	16	0	67,5%	7,5%	Ativo
ENGENHARIA DE ALIMENTOS - PRESENCIAL - FEV. 2014 / DEZ. 2018	17/02/2014	28/12/2018	3660	40	27	26	1	0	2	0	16	1	72,5%	5,0%	Ativo
ENGENHARIA DE ALIMENTOS - PRESENCIAL - MAR. 2015 / MAR. 2020	02/03/2015	30/03/2020	3660	40	36	20	16	0	0	0	6	0	90,0%	-	Ativo
ENGENHARIA DE ALIMENTOS - PRESENCIAL - FEV. 2016 / FEV. 2021	29/02/2016	28/02/2021	3660	40	36	33	3	0	0	0	4	0	90,0%	-	Ativo
ENGENHARIA DE ALIMENTOS - PRESENCIAL - FEV. 2017 / FEV. 2022	01/03/2017	01/03/2022	3660	40	42	42	0	0	0	0	3	0	105,0%	-	Ativo
TOTALS				240	173	148	25	0	21	0	66	1	80,8%	8,8%	

LICENCIATURA EM FÍSICA

Ciclo	Início	Fim	CH	Vagas	EC	FR	TR	I	C	E	D	T	Eficiência	Eficácia	Situação
FÍSICA - PRESENCIAL - FEV. 2011 / DEZ. 2014	17/2/2011	19/12/2014	3030	40	7	6	1	0	9	0	23	2	40,0%	22,5%	Ativo
FÍSICA - PRESENCIAL - FEV. 2012 / DEZ. 2015	13/2/2012	18/12/2015	3030	40	3	0	3	0	10	0	30	1	32,5%	25,0%	Ativo
FÍSICA - PRESENCIAL - FEV. 2013 / DEZ. 2016	27/02/2013	16/12/2016	3030	40	11	9	2	0	3	0	31	0	35,0%	7,5%	Ativo
FÍSICA - PRESENCIAL - FEV. 2014 / DEZ. 2017	17/02/2014	29/12/2017	3030	40	13	11	2	0	0	0	19	0	32,5%	-	Ativo
FÍSICA - PRESENCIAL - MAR. 2015 / MAR. 2019	02/03/2015	30/03/2019	3030	40	27	12	15	0	0	0	4	0	67,5%	-	Ativo
FÍSICA - PRESENCIAL - FEV. 2016 / FEV. 2020	29/02/2016	28/02/2020	3030	40	16	12	4	0	0	0	13	0	40,0%	-	Ativo
FÍSICA - PRESENCIAL - FEV. 2017 / FEV. 2021	01/03/2017	28/02/2021	3.350	40	27	27	0	0	0	0	3	0	67,5%	-	Ativo
TOTALS				280	104	77	27	0	22	0	123	3	45,0%	7,9%	

LICENCIATURA EM MATEMÁTICA

Ciclo	Início	Fim	CH	Vagas	EC	FR	TR	I	C	E	D	T	Eficiência	Eficácia	Situação
MATEMÁTICA - PRESENCIAL - FEV. 2010 / DEZ. 2013	18/2/2010	13/12/2013	2810	40	0	0	0	0	15	0	29	0	37,5%	37,5%	Concluído
MATEMÁTICA - PRESENCIAL - FEV. 2011 / DEZ. 2014	09/02/2011	19/12/2014	2810	40	1	0	1	0	9	0	32	0	25,0%	22,5%	Ativo
MATEMÁTICA - PRESENCIAL - FEV. 2012 / DEZ. 2015	13/2/2012	18/12/2015	2810	40	7	3	4	0	14	0	22	0	52,5%	35,0%	Ativo
MATEMÁTICA - PRESENCIAL - FEV. 2013 / DEZ. 2016	27/02/2013	23/12/2016	2810	40	17	11	6	0	7	0	15	0	60,0%	17,5%	Ativo
MATEMÁTICA - PRESENCIAL - FEV. 2014 / DEZ. 2017	27/02/2013	29/12/2017	2810	40	24	18	6	0	0	0	17	0	60,0%	-	Ativo
MATEMÁTICA - PRESENCIAL - MAR. 2015 / MAR. 2019	02/03/2015	30/03/2019	2835	40	33	19	14	0	0	0	3	0	82,5%	-	Ativo
MATEMÁTICA - PRESENCIAL - FEV. 2016 / FEV. 2020	29/02/2016	28/02/2020	2835	40	26	21	5	0	0	0	8	0	65,0%	-	Ativo

INSTITUTO FEDERAL CATARINENSE

MATEMÁTICA - PRESENCIAL - FEV 2017 / FEV. 2021	01/03/2017	28/02/2021	3225	40	35	34	0	0	0	0	1	0	87,5%	-	Ativo
TOTAIS				320	143	107	36	0	45	0	127	0	58,8%	14,1%	
BACHARELADO EM MEDICINA VETERINÁRIA															
Ciclo	Início	Fim	CH	Vagas	EC	FR	TR	I	C	E	D	T	Eficiência	Eficácia	Situação
MEDICINA VETERINÁRIA - PRESENCIAL - FEV. 2010 / DEZ. 2014	18/02/2010	12/12/2014	4650	40	1	1	0	0	37	0	4	1	95,0%	92,5%	Ativo
MEDICINA VETERINÁRIA - PRESENCIAL - FEV. 2011 / DEZ. 2015	09/02/2011	18/12/2015	4650	40	5	4	1	0	36	0	5	1	102,5%	90,0%	Ativo
MEDICINA VETERINÁRIA - PRESENCIAL - FEV. 2012 / DEZ. 2016	13/02/2012	16/12/2016	4650	40	12	12	0	0	23	0	13	2	87,5%	57,5%	Ativo
MEDICINA VETERINÁRIA - PRESENCIAL - FEV. 2013 / DEZ. 2017	27/02/2013	22/12/2017	4650	40	34	33	1	0	2	0	7	2	90,0%	5,0%	Ativo
MEDICINA VETERINÁRIA - PRESENCIAL - FEV. 2014 / DEZ. 2018	17/02/2014	28/12/2018	4680	40	33	31	2	0	0	0	7	0	82,5%	-	Ativo
MEDICINA VETERINÁRIA - PRESENCIAL - MAR. 2015/ MAR 2020	02/03/2015	30/03/2020	4680	40	47	38	4	0	0	0	4	0	117,5%	-	Ativo
MEDICINA VETERINÁRIA - PRESENCIAL - FEV. 2016/ FEV. 2021	29/02/2016	28/02/2021	4680	40	40	38	2	0	0	0	2	0	100,0%	-	Ativo
MEDICINA VETERINÁRIA - PRESENCIAL - FEV. 2017/ FEV. 2022	01/03/2017	28/02/2022	4680	40	42	42	0	0	0	0	2	0	105,0%	-	Ativo
TOTAIS				320	214	204	10	0	98	0	44	6	97,5%	30,6%	
BACHARELADO EM AGRONOMIA															
Ciclo	Início	Fim	CH	Vagas	EC	FR	TR	I	C	E	D	T	Eficiência	Eficácia	Situação
AGRONOMIA - PRESENCIAL- MAR 2015/MAR 2020	02/03/2015	30/03/2020	4560	40	36	32	4	0	0	0	3	0	90,0%	-	Ativo
AGRONOMIA - PRESENCIAL- FEV 2016/FEV. 2021	29/02/2016	28/02/2021	4560	40	38	36	2	0	0	0	6	0	95,0%	-	Ativo
AGRONOMIA - PRESENCIAL- FEV 2017/FEV. 2022	01/03/2017	28/02/2022	4560	40	43	42	1	0	0	0	5	0	107,5%	-	Ativo
TOTAIS				120	117	110	7	0	0	0	14	0	97,5%	-	
TÉCNICOS (SUBSEQUENTE, CONCOMITANTE E INTEGRADO)															
TÉCNICO EM AGROPECUÁRIA															
Ciclo	Início	Fim	CH	Vagas	EC	FR	TR	I	C	E	D	T	Eficiência	Eficácia	Situação
TÉCNICO EM AGROPECUÁRIA - PRESENCIAL CONCOMITANTE - FEV. 2009 / DEZ. 2013 (*)	09/02/2009	13/12/2013	2150	125	0	0	0	5	91	0	17	12	76,8%	72,8%	Ativo
TÉCNICO EM AGROPECUÁRIA - PRESENCIAL - INTEGRADO- FEV 2013/ DEZ 2015	27/02/2013	19/12/2015	4210	140	1	1	0	0	101	0	8	30	72,9%	72,1%	Ativo
TÉCNICO EM AGROPECUÁRIA - PRESENCIAL - INTEGRADO M2- FEV 2014/ DEZ 2016	17/02/2014	21/12/2016	4170	140	20	20	0	0	76	0	8	36	68,6%	54,3%	Ativo
TÉCNICO EM AGROPECUÁRIA - PRESENCIAL - INTEGRADO - FEV. 2015 /FEV2018	18/02/2015	28/02/2018	4170	140	114	114	0	0	0	0	8	22	81,4%	-	Ativo
TÉCNICO EM AGROPECUÁRIA - PRESENCIAL - INTEGRADO - FEV. 2016 /FEV2019	15/02/2016	28/02/2019	4170	140	103	103	0	0	0	1	6	21	73,6%	-	Ativo
TÉCNICO EM AGROPECUÁRIA - PRESENCIAL - INTEGRADO - FEV. 2017 /FEV2020	06/02/2017	28/02/2020	4170	140	137	137	0	0	0	0	1	3	97,9%	-	Ativo
TOTAIS				825	375	375	0	5	268	1	48	124	78,5%	32,5%	
TÉCNICO EM ALIMENTOS															
Ciclo	Início	Fim	CH	Vagas	EC	FR	TR	I	C	E	D	T	Eficiência	Eficácia	Situação
TÉCNICO EM ALIMENTOS - PRESENCIAL CONCOMITANTE - FEV. 2008 / DEZ. 2012 (*)	11/02/2008	14/12/2012	1620	25	0	0	0	0	13	0	12	0	52,0%	52,0%	Ativo
TÉCNICO EM ALIMENTOS - PRESENCIAL CONCOMITANTE - FEV. 2009 / DEZ. 2013 (*)	09/02/2009	13/12/2013	1620	33	0	0	0	8	23	0	2	2	93,9%	69,7%	Ativo
TÉCNICO EM ALIMENTOS - PRESENCIAL - INTEGRADO M2 - FEV. 2014 / DEZ. 2016	17/02/2014	21/12/2016	3760	35	1	1	0	0	29	0	3	3	85,7%	82,9%	Ativo
TÉCNICO EM ALIMENTOS - PRESENCIAL - INTEGRADO - FEV. 2015 /FEV2018	18/02/2015	28/02/2018	3780	35	30	30	0	0	0	0	0	7	85,7%	-	Ativo

INSTITUTO FEDERAL CATARINENSE

TÉCNICO EM ALIMENTOS - PRESENCIAL - INTEGRADO - FEV. 2016 /FEV2019	15/02/2016	28/02/2019	3780	35	27	27	0	0	0	0	0	8	77,1%	-	Ativo
TÉCNICO EM ALIMENTOS - PRESENCIAL - INTEGRADO - FEV. 2017 /FEV2020	06/02/2017	28/02/2020	3780	35	35	35	0	0	0	0	1	0	100,0%	-	Ativo
TOTAIS				198	93	93	0	8	65	0	18	20	83,8%	32,8%	
TÉCNICO EM INFORMÁTICA PARA INTERNET															
Ciclo	Início	Fim	CH	Vagas	EC	FR	TR	I	C	E	D	T	Eficiência	Eficiência	Situação
TÉCNICO EM INFORMÁTICA PARA INTERNET - PRESENCIAL - INTEGRADO - FEV. 2015 /FEV2018	18/02/2015	28/02/2018	3840	35	32	32	0	0	0	0	0	3	91,4%	-	Ativo
TÉCNICO EM INFORMÁTICA PARA INTERNET - PRESENCIAL - INTEGRADO - FEV. 2016 /FEV2019	15/02/2016	28/02/2019	3610	35	26	26	0	0	0	0	0	6	74,3%	-	Ativo
TÉCNICO EM INFORMÁTICA PARA INTERNET - PRESENCIAL - INTEGRADO - FEV. 2017 /FEV2020	06/02/2017	28/02/2020	3640	35	33	33	0	0	0	0	1	2	94,3%	-	Ativo
TOTAIS				105	91	91	0	0	0	0	1	11	86,7%	-	
PROEJA															
FIC															
LÍNGUA BRASILEIRA DE SINAIS - LIBRAS															
Ciclo	Início	Fim	CH	Vagas	EC	FR	TR	I	C	E	D	T	Eficiência	Eficiência	Situação
FIC FORMAÇÃO INICIAL LIBRAS - LINGUA BRASILEIRA DE SINAIS	10/03/17	30/10/17	160	40	39	0	0	0	0	0	0	0	97,5%	-	Ativo
TOTAIS				40	39	39	0	0	0	0	0	0	97,5%	-	
RECEPÇÃO DOCENTE - EAD															
FIC FORMAÇÃO CONTINUADA RECEPÇÃO DOCENTE - EAD	20/02/17	30/06/17	60	40	39	0	0	0	0	0	0	0	97,5%	-	Ativo
TOTAIS				40	39	39	0	0	0	0	0	0	97,5%	-	
CERTIFIC															
O CÂMPUS NÃO OFERTA CURSOS DE CERTIFIC															

RESUMO DO CÂMPUS CONCÓRDIA - todos os ciclos															
Tipo do curso	nº Cursos	nº Ciclos	RM	Vagas	EC	FR	TR	I	C	E	D	T	Eficiência	Eficiência	
Pós Graduação	0	0	0	0	0	0	0	0	0	0	0	0	-	-	
Graduação	5	32	751	1.280	751	646	105	0	186	0	374	10	73,2%	31,9%	
Técnicos	3	15	572	1.128	559	559	0	13	333	1	67	155	81,7%	67,3%	
PROEJA	0	0	0	0	0	0	0	0	0	0	0	0	-	-	
FIC	2	2	78	78	78	78	0	0	0	0	0	0	97,5%	-	
CERTIFIC	0	0	0	0	0	0	0	0	0	0	0	0	-	-	
TOTAIS	10	49	1.401	2.486	1.388	1283,0	105	13	519	1	441	165	76,8%	43,2%	

ALUNOS-EQUIVALENTE					
CURSO	Ciclos	Alunos Matriculados	FECH	FEC	Aluno-Equivalente
Pós Graduação	0	0	-	1	0
Bacharelado em Engenharia de Alimentos	5	165	0,9	1,06	157,41
Licenciatura em Física	4	83	1	1,1	91,3
Licenciatura em Matemática	4	118	1	1,08	127,44
Bacharelado em Medicina Veterinária	5	191	1	1,21	231,11
Bacharelado em Agronomia	3	117	0,9	1,15	121,1
Técnico em Agropecuária Integrado	3	354	1,33	1,2	566,4
Técnico em Alimentos Integrado	3	92	1,33	1,2	147,2
Técnico em Informática para Internet Integrado	3	91	1,29	1,25	146,93
PROEJA FIC	0	0	-	1	0
FIC/CERTIFIC	2	2	***	1	10,73
TOTAL					1599,61

O conceito de **aluno-equivalente** e a fórmula para o cálculo foi definido pela **Portaria nº 25, de 13 de agosto de 2015 da SETEC**.

Alunos Matriculados: Definido como o aluno com a situação "Em Curso" no SISTEC em pelo menos um dia no período considerado e que não esteja retido por tempo maior que a duração de seu ciclo.

FECH (Fator de Equiparação de Carga Horária) : $\text{Carga Horária Mínima Regulamentada} / (\text{Duração do Curso em Anos}) \times (800 \text{ horas})$

FECH (Fator de Equiparação de Carga Horária) – Cursos FIC/CERTIFIC: $\text{Carga Horária do Curso} / 800 \text{ horas}$

FEC (Fator de Esforço de Curso) : É o ajuste da Carga Horária do Curso em função da quantidade de aulas práticas. Valores relacionados no anexo I da Portaria nº 25, de 13/08/2015 - SETEC

Aluno-Equivalente = Aluno Matriculado X FECH X FEC

***** Para os cursos FIC foram feitos os cálculos para alunos-equivalente separadamente, e depois somados, devido a quantidade de cursos.**

FRAIBURGO

Legenda:

EC = Em Curso: alunos frequentes + alunos trancados.

FR = Alunos efetivamente frequentando o curso.

TR = Trancado: aluno com suspensão temporária das atividades acadêmicas do curso em que está matriculado, sem perder o vínculo institucional, inclusive aluno em intercâmbio.

I = Integralizado em fase escolar (alunos estagiários): aluno que concluiu a parte teórica do curso mas está pendente com o estágio curricular obrigatório.

C = Concluído: aluno que concluiu o curso com êxito.

E = Evadido: aluno que possui mais de 25% de falta.

D = Desligado: aluno que solicita o cancelamento de sua matrícula junto à secretaria do campus.

T = Transferido: aluno transferido do IFC para outra Instituição de Ensino (Externo) ou para outro Curso (Interno).

RM = Regularmente Matriculados (EC + I).

PÓS-GRADUAÇÃO

EDUCAÇÃO COM ÊNFASE EM PRÁTICAS PEDAGÓGICAS

Ciclo	Início	Fim	CH	Vagas	EC	FR	TR	I	C	E	D	T	Eficiência	Eficácia	Situação
EDUCAÇÃO COM ÊNFASE EM PRÁTICAS PEDAGÓGICAS - PRESENCIAL - AGO. 2014 / JUL. 2016	08/08/2014	08/07/2016	360	45	0	0	0	0	23	18	2	0	51,1%	51,1%	Ativo
EDUCAÇÃO COM ÊNFASE EM PRÁTICAS PEDAGÓGICAS - PRESENCIAL - AGO. 2016 / JUL. 2017	19/02/2016	19/02/2018	360	30	20	20	0	0	0	0	10	0	66,7%	-	Ativo
TOTALS				75	20	20	0	0	23	18	12	0	57,3%	30,7%	

GRADUAÇÃO

O CÂMPUS NÃO OFERTA CURSOS DE GRADUAÇÃO

TÉCNICOS (SUBSEQUENTE, CONCOMITANTE E INTEGRADO)

TÉCNICO EM INFORMÁTICA

Ciclo	Início	Fim	CH	Vagas	EC	FR	TR	I	C	E	D	T	Eficiência	Eficácia	Situação
TÉCNICO EM INFORMÁTICA - PRESENCIAL - SUBSEQUENTE - AGO. 2012 / AGO. 2014	01/08/2012	01/08/2014	1220	40	1	1	0	6	6	28	3	0	32,5%	15,0%	Ativo
TÉCNICO EM INFORMÁTICA - PRESENCIAL - CONCOMITANTE - MAR. 2013 / MAR. 2015	11/03/2013	11/03/2015	1220	40	0	0	0	2	11	16	13	0	32,5%	27,5%	Ativo
TÉCNICO EM INFORMÁTICA - PRESENCIAL - SUBSEQUENTE - AGO. 2014 / AGO. 2016	04/08/2014	04/08/2016	1220	40	4	4	0	6	3	17	9	0	32,5%	7,5%	Ativo
TÉCNICO EM INFORMÁTICA - PRESENCIAL - CONCOMITANTE - FEV. 2014 / FEV. 2016	17/02/2014	17/02/2016	1220	40	2	1	1	2	7	5	24	0	27,5%	17,5%	Ativo
TÉCNICO EM INFORMÁTICA - PRESENCIAL - SUBSEQUENTE - FEV. 2015 / FEV. 2017	09/02/2015	10/02/2017	1220	40	4	4	0	3	1	12	16	0	20,0%	2,5%	Ativo
TÉCNICO EM INFORMÁTICA A - PRESENCIAL - INTEGRADO - FEV. 2015 / FEV. 2018	09/02/2015	09/02/2018	3630	40	27	27	0	0	0	0	0	14	67,5%	-	Ativo
TÉCNICO EM INFORMÁTICA B - PRESENCIAL - INTEGRADO - FEV. 2015 / FEV. 2018	09/02/2015	08/02/2018	3630	40	26	26	0	0	0	0	1	12	65,0%	-	Ativo
TÉCNICO EM INFORMÁTICA - PRESENCIAL - SUBSEQUENTE - FEV. 2016 / FEV. 2018	15/02/2016	15/02/2018	1220	40	11	11	0	0	0	2	17	0	27,5%	-	Ativo
TÉCNICO EM INFORMÁTICA A - PRESENCIAL - INTEGRADO - FEV. 2016 / FEV. 2019	15/02/2016	15/02/2019	3780	40	32	32	0	0	0	0	0	8	80,0%	-	Ativo
TÉCNICO EM INFORMÁTICA B - PRESENCIAL - INTEGRADO - FEV. 2016 / FEV. 2019	15/02/2016	16/02/2019	3780	40	28	28	0	0	0	1	0	11	70,0%	-	Ativo
TÉCNICO EM INFORMÁTICA A - PRESENCIAL - INTEGRADO - FEV. 2017 / FEV. 2019	06/02/2017	06/02/2020	3780	40	41	41	0	0	0	0	0	0	102,5%	-	Ativo
TÉCNICO EM INFORMÁTICA B - PRESENCIAL - INTEGRADO - FEV. 2017 / FEV. 2019	06/02/2017	07/02/2020	3780	40	39	39	0	0	0	0	0	1	97,5%	-	Ativo
TOTALS				480	215	214	1	19	28	81	83	46	51,8%	5,8%	

TÉCNICO EM SEGURANÇA DO TRABALHO

Ciclo	Início	Fim	CH	Vagas	EC	FR	TR	I	C	E	D	T	Eficiência	Eficácia	Situação
TÉCNICO EM SEGURANÇA DO TRABALHO - PRESENCIAL - SUBSEQUENTE - AGO. 2012 / AGO. 2014	01/08/2012	01/08/2014	1565	40	0	0	0	2	26	1	23	0	70,0%	65,0%	Ativo
TÉCNICO EM SEGURANÇA DO TRABALHO - PRESENCIAL - SUBSEQUENTE - FEV. 2013 / FEV. 2015	27/02/2013	27/02/2015	1565	40	1	1	0	0	23	17	4	0	60,0%	57,5%	Ativo

INSTITUTO FEDERAL CATARINENSE

TÉCNICO EM SEGURANÇA DO TRABALHO - PRESENCIAL - SUBSEQUENTE - AGO. 2014 / AGO. 2016	04/08/2014	04/08/2016	1400	40	4	1	3	4	12	21	7	0	50,0%	30,0%	Ativo
TÉCNICO EM SEGURANÇA DO TRABALHO - PRESENCIAL - SUBSEQUENTE - FEV. 2015 / FEV. 2017	09/02/2015	10/02/2017	1400	40	5	5	0	9	8	12	8	0	55,0%	20,0%	Ativo
TÉCNICO EM SEGURANÇA DO TRABALHO - PRESENCIAL - SUBSEQUENTE - FEV. 2016 / FEV. 2018	15/02/2016	15/02/2018	1400	40	25	17	8	0	0	0	15	0	62,5%	-	Ativo
TÉCNICO EM SEGURANÇA DO TRABALHO - PRESENCIAL - SUBSEQUENTE - FEV. 2017 / FEV. 2019	06/02/2017	06/02/2019	1400	40	26	26	0	0	0	1	16	0	65,0%	-	Ativo
TOTAIS			240	61	50	11	15	69	52	73	0	60,6%	28,8%		
PROEJA															
Operador de Computador															
Ciclo	Início	Fim	CH	Vagas	EC	FR	TR	I	C	E	D	T	Eficiência	Eficácia	Situação
Operador de Computador	01/08/2016	01/08/2018	1410	25	19	19	0	0	0	19	4	0	76,0%	-	Ativo
TOTAIS			25	19	19	0	0	0	19	4	0	76,0%	-		
FIC															
Auxiliar Administrativo															
Ciclo	Início	Fim	CH	Vagas	EC	FR	TR	I	C	E	D	T	Eficiência	Eficácia	Situação
Curso de Qualificação Profissional – AUXILIAR ADMINISTRATIVO	13/02/2017	30/06/2017	200	80	47	47	0	0	0	0	28	0	58,8%	-	Ativo
TOTAIS			80	47	47	0	0	0	0	28	0	58,8%	-		
Recepção Docente – EAD															
Curso de Qualificação Profissional – RECEPÇÃO DOCENTE – A DISTÂNCIA	20/02/2017	31/05/2017	60	25	17	17	0	0	0	0	0	0	68,0%	-	Ativo
TOTAIS			25	17	17	0	0	0	0	0	0	68,0%	-		
CERTIFIC															
O CÂMPUS NÃO OFERTA CURSOS DE CERTIFIC															

RESUMO DO CÂMPUS FRAIBURGO – todos os ciclos														
Tipo do curso	nº Cursos	nº Ciclos	RM	Vagas	EC	FR	TR	I	C	E	D	T	Eficiência	Efclcia
Pós Graduação	1	2	20	75	20	20	0	0	23	18	12	0	58,9%	51,1%
Graduação	0	0	0	0	0	0	0	0	0	0	0	0	-	-
Técnicos	2	18	310	720	276	264	12	34	97	133	156	46	56,5%	26,9%
PROEJA	1	1	19	25	19	19	0	0	0	19	4	0	76,0%	-
FIC	2	2	64	105	64	64	0	0	0	0	28	0	63,4%	100,0%
CERTIFIC	0	0	0	0	0	0	0	0	0	0	0	0	-	-
TOTAIS	6	23	413	925	379	367	12	34	120	170	200	46	54,9%	34,3%

ALUNOS-EQUIVALENTE					
Tipo do curso	Ciclos	Alunos Matriculados	FECH	FEC	Aluno-Equivalente
Pós Graduação – Educação com Ênfase em Práticas Pedagógicas	2	20	0,23	1	4,5
Graduação	-	0	-	-	0
Técnico em Informática – Integrado	7	204	1,33	1,25	340
Técnico em Informática - Subsequente/Concomitante	0	0	0,75	1,25	0
Técnico em Segurança do Trabalho Subsequente	2	51	0,75	1,11	42,46
PROEJA Operador de Computador	1	19	0,5	1	9,5
FIC	2	64	***	1	13,03
TOTAL					409,49

O conceito de **aluno- equivalente** e a fórmula para o cálculo foi definido pela **Portaria nº 25, de 13 de agosto de 2015 da SETEC**.

Alunos Matriculados: Definido como o aluno com a situação "Em Curso" no SISTEC em pelo menos um dia no período considerado e que não esteja retido por tempo maior que a duração de seu ciclo.

FECH (Fator de Equiparação de Carga Horária) : Carga Horária Mínima Regulamentada / (Duração do Curso em Anos) x (800 horas)

FEC (Fator de Equiparação de Carga Horária) – Cursos FIC/CERTIFIC : Carga Horária do Curso / 800 horas

FEC (Fator de Esforço de Curso) : É o ajuste da Carga Horária do Curso em função da quantidade de aulas práticas. Valores relacionados no anexo I da Portaria nº 25, de 13/08/2015 - SETEC

Aluno-Equivalente = Aluno Matriculado X FECH X FEC

***** Para os cursos FIC foram feitos os cálculos para alunos-equivalente separadamente, e depois somados, devido a quantidade de cursos.**

IBIRAMA

Legenda:

EC = Em Curso: alunos frequentes + alunos trancados.

FR = Alunos efetivamente frequentando o curso.

TR = Trancado: aluno com suspensão temporária das atividades acadêmicas do curso em que está matriculado, sem perder o vínculo institucional, inclusive aluno em intercâmbio.

I = Integralizado em fase escolar (alunos estagiários): aluno que concluiu a parte teórica do curso mas está pendente com o estágio curricular obrigatório.

C = Concluído: aluno que concluiu o curso com êxito.

E = Evadido: aluno que possui mais de 25% de falta.

D = Desligado: aluno que solicita o cancelamento de sua matrícula junto à secretaria do campus.

T = Transferido: aluno transferido do IFC para outra Instituição de Ensino (Externo) ou para outro Curso (Interno).

RM = Regularmente Matriculados (EC + I).

PÓS-GRADUAÇÃO

EDUCAÇÃO E INTERDISCIPLINARIDADE

Ciclo	Início	Fim	CH	Vagas	EC	FR	TR	I	C	E	D	T	Eficiência	Eficácia	Situação
EDUCAÇÃO E INTERDISCIPLINARIDADE – PRESENCIAL – MAR. 2016 / MAR. 2017	16/03/2016	18/03/2017	360	30	26	26	0	0	0	0	3	0	86,67%	-	Ativo
EDUCAÇÃO E INTERDISCIPLINARIDADE – PRESENCIAL – MAR. 2017 / AGO.2018	03/03/2017	03/08/2018	360	30	27	27	0	0	0	0	0	0	90,00%	-	Ativo
TOTAIS				60	53	53	0	0	0	0	3	0	88,33%	-	

ESPECIALIZAÇÃO EM MODA

Ciclo	Início	Fim	CH	Vagas	EC	FR	TR	I	C	E	D	T	Eficiência	Eficácia	Situação
ESPECIALIZAÇÃO EM MODA – PRESENCIAL – MAR. 2017 / AGO.2018	03/03/2017	03/08/2018	360	30	29	29	0	0	0	0	1	0	96,67%	-	Ativo
TOTAIS				30	29	29	0	0	0	0	1	0	96,67%	-	

GRADUAÇÃO

TECNOLOGIA DESIGN DE MODA

Ciclo	Início	Fim	CH	Vagas	EC	FR	TR	I	C	E	D	T	Eficiência	Eficácia	Situação
SUPERIOR EM DESIGN DE MODA – PRESENCIAL – FEV. 2014 / FEV. 2017	10/02/2014	10/02/2017	1.860	30	6	3	3	0	14	0	10	0	66,67%	46,67%	Ativo
SUPERIOR EM DESIGN DE MODA – PRESENCIAL – FEV. 2015 / FEV. 2018	19/02/2015	09/02/2018	1.860	30	19	17	2	0	0	0	12	0	63,33%	-	Ativo
SUPERIOR EM DESIGN DE MODA – PRESENCIAL – FEV. 2016 / FEV. 2019	29/02/2016	28/02/2019	1.860	30	26	21	5	0	0	0	7	0	86,67%	-	Ativo
SUPERIOR EM DESIGN DE MODA – PRESENCIAL – FEV. 2017 / FEV. 2020	02/03/2017	10/03/2020	1.860	30	24	24	0	0	0	0	2	0	80,00%	-	Ativo
TOTAIS				120	75	75	0	1	0	1	0	1	63,33%	-	

TÉCNICOS (SUBSEQUENTE, CONCOMITANTE E INTEGRADO)

TÉCNICO EM ADMINISTRAÇÃO

Ciclo	Início	Fim	CH	Vagas	EC	FR	TR	I	C	E	D	T	Eficiência	Eficácia	Situação
TÉCNICO EM ADMINISTRAÇÃO – PRESENCIAL – INTEGRADO - FEV. 2015 / FEV. 2018	09/02/2015	09/02/2018	3200	30	22	22	0	0	0	0	0	6	73,33%	-	Ativo
TÉCNICO EM ADMINISTRAÇÃO – PRESENCIAL – INTEGRADO - FEV. 2016 / FEV. 2019	15/02/2016	15/02/2019	3520	30	26	26	0	0	0	0	0	5	86,67%	-	Ativo
TÉCNICO EM ADMINISTRAÇÃO – PRESENCIAL – INTEGRADO - FEV. 2017 / FEV. 2020	06/02/2017	02/02/2020	3520	60	60	60	0	0	0	0	0	0	100,00%	-	Ativo
TOTAIS				120	108	108	0	0	0	0	0	11	90,00%	-	

TÉCNICO EM INFORMÁTICA

Ciclo	Início	Fim	CH	Vagas	EC	FR	TR	I	C	E	D	T	Eficiência	Eficácia	Situação
TÉCNICO EM INFORMÁTICA - PRESENCIAL – INTEGRADO - FEV. 2014 / FEV. 2017	10/02/2014	10/02/2017	3680	30	1	1	0	0	22	0	1	6	76,67%	73,33%	Ativo
TÉCNICO EM INFORMÁTICA - PRESENCIAL – INTEGRADO - FEV. 2015 / MAR. 2018	09/02/2015	09/03/2018	3680	30	19	19	0	0	0	0	1	9	63,33%	-	Ativo
TÉCNICO EM INFORMÁTICA - PRESENCIAL – INTEGRADO - FEV. 2016 / FEV. 2019	15/02/2016	15/02/2019	3600	60	35	35	0	0	0	0	1	13	58,33%	-	Ativo
TÉCNICO EM INFORMÁTICA - PRESENCIAL – INTEGRADO - FEV. 2017 / FEV. 2020	06/02/2017	05/02/2020	3600	30	28	28	0	0	0	0	0	2	93,33%	-	Ativo

INSTITUTO FEDERAL CATARINENSE

TOTAIS		150	83	83	0	0	22	0	3	30	70,00%	14,67%			
TÉCNICO EM VESTUÁRIO															
Ciclo	Início	Fim	CH	Vagas	EC	FR	TR	I	C	E	D	T	Eficiência	Eficácia	Situação
TÉCNICO EM VESTUÁRIO - PRESENCIAL - INTEGRADO - FEV. 2011 / DEZ. 2013	28/02/2011	13/12/2013	3840	40	0	0	0	0	12	0	9	4	30,00%	30,00%	Concluído
TÉCNICO EM VESTUÁRIO - PRESENCIAL - INTEGRADO - FEV. 2013 / FEV. 2016	18/02/2013	18/02/2016	3680	30	1	1	0	0	22	0	1	5	76,67%	73,33%	Ativo
TÉCNICO EM VESTUÁRIO - PRESENCIAL - INTEGRADO - FEV. 2014 / FEV. 2017	10/02/2014	10/02/2017	3680	30	3	3	0	0	20	1	0	6	76,67%	66,67%	Ativo
TÉCNICO EM VESTUÁRIO - PRESENCIAL - INTEGRADO - FEV. 2015 / MAR. 2018	09/02/2015	09/03/2018	3680	30	5	5	0	0	0	0	0	1	16,67%	-	Ativo
TÉCNICO EM VESTUÁRIO - PRESENCIAL - INTEGRADO - FEV. 2016 / FEV. 2019	15/02/2016	15/02/2019	3680	30	10	10	0	0	0	1	1	8	33,33%	-	Ativo
TÉCNICO EM VESTUÁRIO - PRESENCIAL - INTEGRADO - FEV. 2017 / DEZ. 2020	06/02/2017	05/02/2020	3680	30	30	30	0	0	0	0	0	2	100,00%	-	Ativo
TOTAIS				190	49	49	0	0	54	2	11	26	54,21%	28,42%	
EAD															
O CÂMPUS NÃO OFERTA CURSOS DE EAD															
PROEJA															
ADMINISTRAÇÃO COMERCIAL															
Ciclo	Início	Fim	CH	Vagas	EC	FR	TR	I	C	E	D	T	Eficiência	Eficácia	Situação
ADMINISTRAÇÃO COMERCIAL-PROEJA- PRESENCIAL-INTEGRADO-MAR. 2016/ MAR. 2018	07/03/2016	07/03/2018	1.460	30	7	7	0	0	0	0	7	0	23,33%	-	Ativo
ADMINISTRAÇÃO COMERCIAL-PROEJA- PRESENCIAL-PROEJA-FEV. 2017/ FEV. 2019	13/02/2017	13/02/2019	1.400	30	13	13	0	0	0	0	0	0	43,33%	-	Ativo
TOTAIS				60	20	20	0	0	0	0	7	0	33,33%	-	
FIC															
LIBRAS BÁSICO															
Ciclo	Início	Fim	CH	Vagas	EC	FR	TR	I	C	E	D	T	Eficiência	Eficácia	Situação
LÍNGUA BRASILEIRA DE SINAIS-LIBRAS BÁSICO-PRESENCIAL-SUBSEQUENTE- ABR. 16/ MAR.17	01/04/2016	17/03/2017	200	25	0	0	0	0	19	0	7	0	76,00%	76,00%	Concluído
TOTAIS				25	0	0	0	0	19	0	7	0	76,00%	76,00%	
CERTIFIC															
O CÂMPUS NÃO OFERTA CURSOS DE CERTIFIC															

RESUMO DO CÂMPUS IBIRAMA – todos os ciclos															
Tipo do curso	nº Cursos	nº Ciclos	RM	Vagas	EC	FR	TR	I	C	E	D	T	Eficiência	Eficácia	
Pós Graduação	2	3	82	90	82	82	0	0	0	0	6	0	91,1%	-	
Graduação	1	4	76	120	75	75	0	1	0	1	0	1	74,2%	46,7%	
Técnicos	3	13	240	460	240	240	0	0	76	2	14	67	68,1%	60,8%	
PROEJA	1	1	20	60	20	20	0	0	0	0	7	0	33,3%	33,3%	
FIC	1	1	0	25	0	0	0	0	19	0	7	0	76,0%	76,0%	
CERTIFIC	0	0	0	0	0	0	0	0	0	0	0	0	-	-	
TOTAIS	8	22	418	755	417	417	0	1	95	3	34	68	57,2%	58,9%	

ALUNOS-EQUIVALENTE					
CURSOS	Ciclos	Alunos Matriculados	FECH	FEC	Aluno-Equivalente
Pós Graduação Educação e Interdisciplinaridade	1	53	0,45	1	23,85
Pós Graduação Especialização em Moda	1	29	0,45	1	13,05
Tecnologias em Desing de Moda	3	69	0,67	1,15	52,9
Técnico em Administração Integrado	3	108	1,29	1,1	153,45
Técnico em Informática Integrado	3	82	1,33	1,25	136,67
Técnico em Vestuário Integrado	3	45	1,33	1,27	76,2

INSTITUTO FEDERAL CATARINENSE

PROEJA FIC	2	20	1,95	1	39
FIC – Libras Básico	1	0	0,25	1	0
TOTAL					495,12

O conceito de **aluno- equivalente** e a fórmula para o cálculo foi definido pela **Portaria nº 25, de 13 de agosto de 2015 da SETEC**.

Alunos Matriculados: Definido como o aluno com a situação "Em Curso" no SISTEC em pelo menos um dia no período considerado e que não esteja retido por tempo maior que a duração de seu ciclo.

FECH (Fator de Equiparação de Carga Horária) : Carga Horária Mínima Regulamentada / (Duração do Curso em Anos) x (800 horas)

FECH (Fator de Equiparação de Carga Horária) – Cursos FIC/CERTIFIC: Carga Horária do Curso / 800 horas

FEC (Fator de Esforço de Curso) : É o ajuste da Carga Horária do Curso em função da quantidade de aulas práticas. Valores relacionados no anexo I da Portaria nº 25, de 13/08/2015 - SETEC

Aluno-Equivalente = Aluno Matriculado X FECH X FEC

LUZERNA

Legenda:

EC = Em Curso: alunos frequentes + alunos trancados.

FR = Alunos efetivamente frequentando o curso.

TR = Trancado: aluno com suspensão temporária das atividades acadêmicas do curso em que está matriculado, sem perder o vínculo institucional, inclusive aluno em intercâmbio.

I = Integralizado em fase escolar (alunos estagiários): aluno que concluiu a parte teórica do curso mas está pendente com o estágio curricular obrigatório.

C = Concluído: aluno que concluiu o curso com êxito.

E = Evadido: aluno que possui mais de 25% de falta.

D = Desligado: aluno que solicita o cancelamento de sua matrícula junto à secretaria do campus.

T = Transferido: aluno transferido do IFC para outra Instituição de Ensino (Externo) ou para outro Curso (Interno).

RM = Regularmente Matriculados (EC + I).

PÓS-GRADUAÇÃO

O CÂMPUS NÃO OFERTA CURSOS DE PÓS-GRADUAÇÃO

GRADUAÇÃO

ENGENHARIA DE CONTROLE E AUTOMAÇÃO

Ciclo	Início	Fim	CH	Vagas	EC	FR	TR	I	C	E	D	T	Eficiência	Eficiência	Situação
ENGENHARIA DE CONTROLE E AUTOMAÇÃO - PRESENCIAL - AGO. 2011 / AGO. 2016	15/08/2011	15/08/2016	3690	40	12	10	2	0	2	20	6	3	35,0%	5,0%	Ativo
ENGENHARIA DE CONTROLE E AUTOMAÇÃO - PRESENCIAL - FEV. 2012 / FEV. 2017	13/02/2012	13/02/2017	3730	40	16	13	3	0	2	17	5	3	45,0%	5,0%	Ativo
ENGENHARIA DE CONTROLE E AUTOMAÇÃO - PRESENCIAL - FEV. 2013 / DEZ. 2017	25/02/2013	22/12/2017	3730	40	11	10	1	0	0	12	16	3	27,5%	-	Ativo
ENGENHARIA DE CONTROLE E AUTOMAÇÃO - PRESENCIAL - FEV. 2014 / DEZ. 2018	24/02/2014	20/12/2018	3730	40	27	23	4	0	0	3	12	0	67,5%	-	Ativo
ENGENHARIA DE CONTROLE E AUTOMAÇÃO - PRESENCIAL - MAR. 2015 / DEZ. 2020	02/03/2015	31/12/2020	3760	40	25	18	7	0	0	0	10	1	62,5%	-	Ativo
ENGENHARIA DE CONTROLE E AUTOMAÇÃO - PRESENCIAL - FEV. 2016 / DEZ. 2020	26/02/2016	31/12/2020	3760	40	30	26	4	0	0	1	5	6	75,0%	-	Ativo
ENGENHARIA DE CONTROLE AUTOMAÇÃO - PRESENCIAL - MAR. 2017 / DEZ. 2021	01/03/2017	31/12/2021	3640	40	36	36	0	0	0	0	8	0	90,0%	-	Ativo
TOTAIS				280	157	136	21	0	4	53	62	16	57,5%	1,4%	

ENGENHARIA MECÂNICA

Ciclo	Início	Fim	CH	Vagas	EC	FR	TR	I	C	E	D	T	Eficiência	Eficiência	Situação
ENGENHARIA MECÂNICA - PRESENCIAL - JUL. 2013 / FEV. 2018	29/07/2013	01/02/2018	3945	40	22	20	2	0	0	10	8	1	55,0%	-	Ativo
ENGENHARIA MECÂNICA - PRESENCIAL - AGO. 2014 / JUL. 2019	04/08/2014	30/07/2019	3945	40	36	32	4	0	0	3	5	0	90,0%	-	Ativo
ENGENHARIA MECÂNICA - PRESENCIAL - AGO. 2015 / JUL. 2020	03/08/2015	30/07/2020	3945	40	37	33	4	0	0	3	6	0	92,5%	-	Ativo
ENGENHARIA MECÂNICA - PRESENCIAL - AGO. 2016 / JUL. 2021	01/08/2016	31/07/2021	3670	40	39	38	1	0	0	2	2	0	97,5%	-	Ativo
ENGENHARIA MECÂNICA - PRESENCIAL - MAR. 2017 / DEZ. 2021	01/03/2017	31/12/2021	3730	40	40	40	0	0	0	0	4	0	100,0%	-	Ativo
TOTAIS				200	174	163	11	0	0	18	25	1	87,0%	-	

TÉCNICOS (SUBSEQUENTE, CONCOMITANTE E INTEGRADO)

TÉCNICO EM AUTOMAÇÃO INDUSTRIAL

Ciclo	Início	Fim	CH	Vagas	EC	FR	TR	I	C	E	D	T	Eficiência	Eficiência	Situação
TÉCNICO EM AUTOMAÇÃO INDUSTRIAL - PRESENCIAL - SUBSEQUENTE - AGO. 2010 / AGO. 2012	02/08/2010	02/08/2012	1605	40	0	0	0	0	3	19	0	0	7,5%	7,5%	Ativo
TÉCNICO EM AUTOMAÇÃO INDUSTRIAL - PRESENCIAL - SUBSEQUENTE - MAR. 2010 / MAR. 2012	25/03/2010	25/03/2012	1605	40	0	0	0	0	7	36	1	0	17,5%	17,5%	Ativo
TÉCNICO EM AUTOMAÇÃO INDUSTRIAL - PRESENCIAL CONCOMITANTE - MAR. 2010 / MAR. 2012	25/03/2010	25/03/2012	1405	40	0	0	0	0	8	26	0	0	20,0%	20,0%	Ativo

INSTITUTO FEDERAL CATARINENSE

TÉCNICO EM AUTOMAÇÃO INDUSTRIAL - PRESENCIAL - SUBSEQUENTE - FEV. 2011 / FEV. 2013	21/02/2011	21/02/2013	1605	30	0	0	0	0	7	25	1	0	23,3%	23,3%	Ativo
TÉCNICO EM AUTOMAÇÃO INDUSTRIAL - PRESENCIAL - SUBSEQUENTE - FEV. 2012 / FEV. 2014	14/02/2012	14/02/2014	1600	30	1	1	0	1	4	24	1	0	20,0%	13,3%	Ativo
TÉCNICO EM AUTOMAÇÃO INDUSTRIAL - PRESENCIAL - SUBSEQUENTE - FEV. 2013 / JUL. 2015	25/02/2013	24/07/2015	1600	30	0	0	0	4	2	20	4	0	20,0%	6,7%	Ativo
TÉCNICO EM AUTOMAÇÃO INDUSTRIAL - PRESENCIAL - SUBSEQUENTE - FEV. 2014 / JUL. 2016	24/02/2014	30/07/2016	1600	35	0	0	0	5	0	16	6	0	14,3%	-	Ativo
TÉCNICO EM AUTOMAÇÃO INDUSTRIAL - PRESENCIAL - INTEGRADO - FEV. 2014 / DEZ. 2016	24/02/2014	30/12/2016	3800	40	2	2	0	0	22	1	0	15	60,0%	55,0%	Ativo
TÉCNICO EM AUTOMAÇÃO INDUSTRIAL - PRESENCIAL - SUBSEQUENTE - MAR. 2015 / AGO. 2017	02/03/2015	03/08/2017	1600	35	3	3	0	3	0	9	5	0	17,1%	-	Ativo
TÉCNICO EM AUTOMAÇÃO INDUSTRIAL - PRESENCIAL - INTEGRADO - FEV. 2015 / DEZ. 2017	09/02/2015	31/12/2017	3630	40	18	18	0	0	0	1	0	13	45,0%	-	Ativo
TÉCNICO EM AUTOMAÇÃO INDUSTRIAL - PRESENCIAL - SUBSEQUENTE - FEV. 2016 / DEZ. 2017	15/02/2016	31/12/2017	1600	30	20	17	3	0	0	4	6	0	66,7%	-	Ativo
TÉCNICO EM AUTOMAÇÃO INDUSTRIAL - PRESENCIAL - INTEGRADO - FEV. 2015 / DEZ. 2017	15/05/2016	31/12/2018	3740	40	37	37	0	0	0	0	0	3	92,5%	-	Ativo
TÉCNICO EM AUTOMAÇÃO INDUSTRIAL - PRESENCIAL - SUBSEQUENTE - FEV. 2017 / JUL. 2019	06/02/2017	31/07/2019	1600	30	18	18	0	0	0	0	4	0	60,0%	-	Ativo
TÉCNICO EM AUTOMAÇÃO INDUSTRIAL - PRESENCIAL - INTEGRADO - FEV. 2017 / DEZ. 2019	06/02/2017	31/12/2019	3425	30	29	29	0	0	0	0	0	1	96,7%	-	Ativo
TOTAIS			490	128	125	3	13	53	181	28	32	39,6%	10,8%		
TÉCNICO EM MECÂNICA															
Ciclo	Início	Fim	CH	Vagas	EC	FR	TR	I	C	E	D	T	Eficiência	Eficácia	Situação
TÉCNICO EM MECÂNICA - PRESENCIAL - SUBSEQUENTE - AGO. 2010 / AGO. 2012	02/08/2010	02/08/2012	1610	40	0	0	0	0	6	17	0	0	15,0%	15,0%	Ativo
TÉCNICO EM MECÂNICA - PRESENCIAL - SUBSEQUENTE - MAR. 2010 / MAR. 2012	25/03/2010	25/03/2012	1610	40	0	0	0	0	17	25	0	0	42,5%	42,5%	Ativo
TÉCNICO EM MECÂNICA - PRESENCIAL - CONCOMITANTE - ABR. 2010 / ABR. 2012	05/04/2010	05/04/2012	1610	59	0	0	0	0	6	29	0	0	10,2%	10,2%	Ativo
TÉCNICO EM MECÂNICA - PRESENCIAL - SUBSEQUENTE - FEV. 2011 / FEV. 2013	21/02/2011	21/02/2013	1610	30	0	0	0	1	10	19	0	0	36,7%	33,3%	Ativo
TÉCNICO EM MECÂNICA - PRESENCIAL - CONCOMITANTE - FEV. 2011 / FEV. 2013	21/02/2011	21/02/2013	1610	30	0	0	0	0	9	11	1	0	30,0%	30,0%	Ativo
TÉCNICO EM MECÂNICA - PRESENCIAL - SUBSEQUENTE - FEV. 2012 / FEV. 2014	13/02/2012	13/02/2014	1600	30	0	0	0	1	4	23	2	0	16,7%	13,3%	Ativo
TÉCNICO EM MECÂNICA - PRESENCIAL - SUBSEQUENTE - FEV. 2013 / JUL. 2015	25/02/2013	24/07/2015	1600	30	0	0	0	2	11	13	4	0	43,3%	36,7%	Ativo
TÉCNICO EM MECÂNICA - PRESENCIAL - SUBSEQUENTE - FEV. 2014 / JUL. 2016	24/02/2014	30/07/2016	1600	35	0	0	0	3	4	13	5	0	20,0%	11,4%	Ativo
TÉCNICO EM MECÂNICA - PRESENCIAL - SUBSEQUENTE - MAR. 2015 / AGO. 2017	02/03/2015	03/08/2017	1600	35	6	6	0	1	0	9	12	0	20,0%	-	Ativo
TÉCNICO EM MECÂNICA - PRESENCIAL - SUBSEQUENTE - FEV. 2016 / DEZ. 2017	15/02/2016	31/12/2017	1430	35	22	19	3	0	0	8	5	0	62,9%	-	Ativo
TÉCNICO EM MECÂNICA - PRESENCIAL - INTEGRADO - FEV. 2017 / DEZ. 2019	06/02/2017	31/12/2019	3361	30	30	30	0	0	0	0	0	2	100,0%	-	Ativo
TOTAIS			394	58	55	3	8	67	167	29	2	33,8%	17,0%		
TÉCNICO EM SEGURANÇA DO TRABALHO															
Ciclo	Início	Fim	CH	Vagas	EC	FR	TR	I	C	E	D	T	Eficiência	Eficácia	Situação

INSTITUTO FEDERAL CATARINENSE

TÉCNICO EM SEGURANÇA DO TRABALHO - PRESENCIAL - SUBSEQUENTE - AGO. 2010 / AGO. 2012	03/08/2010	03/08/2012	1800	40	0	0	0	0	7	25	1	1	17,5%	17,5%	Ativo
TÉCNICO EM SEGURANÇA DO TRABALHO - PRESENCIAL - SUBSEQUENTE - MAR. 2010 / MAR. 2012	25/03/2010	25/03/2012	1800	40	0	0	0	0	18	26	1	1	45,0%	45,0%	Ativo
TÉCNICO EM SEGURANÇA DO TRABALHO 2 - PRESENCIAL - SUBSEQUENTE - FEV. 2011 / FEV. 2013	21/02/2011	21/02/2013	1550	30	0	0	0	1	12	17	0	0	43,3%	40,0%	Ativo
TÉCNICO EM SEGURANÇA DO TRABALHO - PRESENCIAL - INTEGRADO - FEV. 2014 / DEZ. 2016	24/02/2014	30/12/2016	3860	40	2	2	0	0	14	1	0	12	40,0%	35,0%	Ativo
TÉCNICO EM SEGURANÇA DO TRABALHO - PRESENCIAL - INTEGRADO - FEV. 2015 / DEZ. 2017	09/02/2015	31/12/2017	3630	40	17	17	0	0	0	0	0	3	42,5%	-	Ativo
TÉCNICO EM SEGURANÇA DO TRABALHO - PRESENCIAL - INTEGRADO - FEV. 2016 / DEZ. 2018	15/02/2016	31/12/2018	3740	40	33	33	0	0	0	0	0	5	82,5%	-	Ativo
TÉCNICO EM SEGURANÇA DO TRABALHO - PRESENCIAL - INTEGRADO - FEV. 2017 / DEZ. 2019	06/02/2017	31/12/2019	3425	30	30	0	0	0	0	0	1	1	100,0%	-	Ativo
TOTALS			260	82	82	0	1	51	69	3	23	51,5%	19,6%		

PROEJA

O CÂMPUS NÃO OFERTA CURSOS DE PROEJA

FIC

AUXILIAR DE MANUTENÇÃO MECÂNICA INDUSTRIAL

Ciclo	Início	Fim	CH	Vagas	EC	FR	TR	I	C	E	D	T	Eficiência	Eficácia	Situação
AUXILIAR DE MANUTENÇÃO MECÂNICA INDUSTRIAL - PRESENCIAL - OUT. 2016 / DEZ. 2016	03/10/16	21/12/2016	160	30	0	0	0	0	4	0	9	0	13,3%	13,3%	Concluído
TOTALS			30	0	0	0	0	4	0	9	0	13,3%	13,3%		

RECEPÇÃO DOCENTE - EAD

Ciclo	Início	Fim	CH	Vagas	EC	FR	TR	I	C	E	D	T	Eficiência	Eficácia	Situação
RECEPÇÃO DOCENTE - A DISTÂNCIA - MAR. 2017 / MAI. 2017	01/03/17	31/05/2017	60	40	26	26	0	0	0	0	1	0	65,0%	-	Ativo
TOTALS			40	26	26	0	0	0	0	1	0	65,0%	-		

CERTIFIC

Ciclo	Início	Fim	CH	Vagas	EC	FR	TR	I	C	E	D	T	Eficiência	Eficácia	Situação
CERTIFIC - PRESENCIAL - SUBSEQUENTE - NOV. 2013 / MAR. 2014	18/11/2013	31/03/2014	40	15	0	0	0	0	11	1	0	0	73,3%	73,3%	Ativo
TOTALS			15	0	0	0	0	11	1	0	0	73,3%	73,3%		

RESUMO DO CÂMPUS LUZERNA – todos os ciclos

Tipo do curso	nº Cursos	nº Ciclos	RM	Vagas	EC	FR	TR	I	C	E	D	T	Eficiência	Eficácia
Pós Graduação	0	0	0	0	0	0	0	0	0	0	0	0	-	-
Graduação	2	12	331	480	331	299	32	0	4	71	87	17	56,8%	5,0%
Técnicos	3	32	290	1.144	268	262	6	22	171	417	60	57	41,5%	24,9%
PROEJA	0	0	0	0	0	0	0	0	0	0	0	0	-	-
FIC	2	2	26	70	26	26	0	0	4	0	10	0	13,3%	0
CERTIFIC	1	1	0	15	0	0	0	0	11	1	0	0	73,3%	73,3%
TOTALS	8	47	647	1709	625	587	38	22	190	489	157	74	44,3%	73,3%

ALUNO-EQUIVALENTE

Tipo do curso	Ciclos	Alunos Matriculados	FECH	FEC	Aluno-Equivalente
Pós Graduação	0	0	-	-	0
Engenharia de Controle e Automação	5	129	0,9	1,19	138,16
Engenharia Mecânica	5	174	0,9	1,16	181,66
Técnico em Automação Industrial Integrado	3	84	1,33	1,27	142,24
Técnico em Automação Industrial Subsequente/Concomitante (2,5 anos)	1	3	0,6	1,27	2,29
Técnico em Automação Industrial Subsequente/Concomitante (2 anos)	2	38	0,75	1,27	36,2
Técnico em Mecânica Subsequente (2,5 anos)	1	6	0,6	1,27	4,57

INSTITUTO FEDERAL CATARINENSE

Técnico em Mecânica Subsequente (2 anos)	1	22	0,75	1,27	20,96
Técnico em Mecânica Integrado	1	30	1,33	1,27	50,8
Técnico em Segurança do Trabalho Integrado	3	80	1,33	1,11	118,4
PROEJA FIC	0	0	-	1	0
FIC/CERTIFIC	1	26	0,08	1	1,95
TOTAL				-	697,21

O conceito de **aluno- equivalente** e a fórmula para o cálculo foi definido pela **Portaria nº 25, de 13 de agosto de 2015 da SETEC**.

Alunos Matriculados: Definido como o aluno com a situação "Em Curso" no SISTEC em pelo menos um dia no período considerado e que não esteja retido por tempo maior que a duração de seu ciclo.

FECH (Fator de Equiparação de Carga Horária) : Carga Horária Mínima Regulamentada / (Duração do Curso em Anos) x (800 horas)

FECH (Fator de Equiparação de Carga Horária) – Cursos FIC/CERTIFIC: Carga Horária do Curso / 800 horas

FEC (Fator de Esforço de Curso) : É o ajuste da Carga Horária do Curso em função da quantidade de aulas práticas. Valores relacionados no anexo I da Portaria nº 25, de 13/08/2015 - SETEC

Aluno-Equivalente = Aluno Matriculado X FECH X FEC

RIO DO SUL

Legenda:

EC = Em Curso: alunos frequentes + alunos trancados.

FR = Alunos efetivamente frequentando o curso.

TR = Trancado: aluno com suspensão temporária das atividades acadêmicas do curso em que está matriculado, sem perder o vínculo institucional, inclusive aluno em intercâmbio.

I = Integralizado em fase escolar (alunos estagiários): aluno que concluiu a parte teórica do curso mas está pendente com o estágio curricular obrigatório.

C = Concluído: aluno que concluiu o curso com êxito.

E = Evadido: aluno que possui mais de 25% de falta.

D = Desligado: aluno que solicita o cancelamento de sua matrícula junto à secretaria do campus.

T = Transferido: aluno transferido do IFC para outra Instituição de Ensino (Externo) ou para outro Curso (Interno).

RM = Regularmente Matriculados (EC + I).

PÓS-GRADUAÇÃO

O CÂMPUS NÃO OFERTA CURSOS DE PÓS-GRADUAÇÃO

GRADUAÇÃO

BACHARELADO EM AGRONOMIA

Ciclo	Início	Fim	CH	Vagas	EC	FR	TR	I	C	E	D	T	Eficiência	Efêcia	Situação
AGRONOMIA- PRESENCIAL - FEV. 2010 / DEZ. 2014	22/02/2010	23/02/2015	4365	45	5	3	2	3	21	0	22	0	64,4%	46,7%	Ativo
AGRONOMIA - PRESENCIAL - FEV. 2011 / FEV. 2016	14/02/2011	14/02/2016	4365	45	6	5	1	5	13	0	23	0	53,3%	28,9%	Ativo
AGRONOMIA - PRESENCIAL - FEV. 2012 / FEV. 2017	13/02/2012	13/02/2017	4365	45	15	12	3	10	4	0	21	1	64,4%	8,9%	Ativo
AGRONOMIA - PRESENCIAL - FEV. 2013 / FEV. 2018	26/2/2013	26/2/2018	4365	45	26	23	3	0	0	0	21	1	57,8%	-	Ativo
AGRONOMIA - PRESENCIAL - FEV. 2014 / FEV. 2019	10/02/2014	10/02/2019	4365	45	30	24	6	0	0	0	12	0	66,7%	-	Ativo
AGRONOMIA - PRESENCIAL - MAR. 2015 / MAR. 2020	02/03/2015	02/03/2020	4365	45	46	37	9	0	0	0	8	0	102,2%	-	Ativo
AGRONOMIA - PRESENCIAL - FEV. 2016 / FEV. 2021	26/02/2016	28/02/2021	4365	35	34	30	4	0	0	0	3	1	97,1%	-	Ativo
AGRONOMIA - PRESENCIAL - AGO. 2016 / AGO. 2021 - TURMA B	01/08/2016	01/08/2021	4365	35	37	37	0	0	0	0	7	0	0,00%	-	Ativo
AGRONOMIA - PRESENCIAL - MAR. 2017 / MAR. 2022 - TURMA A	1/3/2017	1/3/2022	4365	35	39	39	0	0	0	0	1	0			Ativo
TOTALS				375	238	210	28	18	38	0	118	3	78,4%	10,1%	

BACHARELADO EM CIÊNCIA DA COMPUTAÇÃO

Ciclo	Início	Fim	CH	Vagas	EC	FR	TR	I	C	E	D	T	Eficiência	Efêcia	Situação
CIÊNCIA DA COMPUTAÇÃO - FEV. 2010 / FEV. 2014	22/02/2010	21/02/2014	3201	40	6	3	3	0	7	0	27	0	32,5%	17,5%	Ativo
CIÊNCIA DA COMPUTAÇÃO - PRESENCIAL - FEV. 2011 / FEV. 2015	14/02/2011	14/02/2015	3201	40	8	2	6	0	3	0	33	0	27,5%	7,5%	Ativo
CIÊNCIA DA COMPUTAÇÃO - PRESENCIAL - FEV. 2012 / FEV. 2016	13/02/2012	13/02/2016	3345	40	10	7	3	0	3	0	36	1	32,5%	7,5%	Ativo
CIÊNCIA DA COMPUTAÇÃO - PRESENCIAL - FEV. 2013 / FEV. 2017	19/2/2013	19/2/2017	3009	40	16	12	4	0	4	0	21	0	50,0%	10,0%	Ativo
CIÊNCIA DA COMPUTAÇÃO - PRESENCIAL - FEV. 2014 / FEV. 2018	10/02/2014	10/02/2018	3009	40	25	15	10	0	0	0	13	2	62,5%	-	Ativo
CIÊNCIA DA COMPUTAÇÃO - MAR. 2015 / MAR. 2019	02/03/2015	02/03/2019	3009	40	33	11	22	0	0	0	17	0	82,5%	-	Ativo
CIÊNCIA DA COMPUTAÇÃO - FEV. 2016 / FEV. 2020	29/02/2016	29/02/2020	3009	40	39	24	15	0	0	0	6	0	97,5%	-	Ativo
CIÊNCIA DA COMPUTAÇÃO - MAR. 2017 / MAR. 2021	1/3/2017	1/2/2021	3009	40	39	39	0	0	0	0	4	0	97,5%	-	Ativo
TOTALS				320	176	113	63	0	17	0	157	3	60,3%	5,3%	

LICENCIATURA EM FÍSICA

Ciclo	Início	Fim	CH	Vagas	EC	FR	TR	I	C	E	D	T	Eficiência	Efêcia	Situação
FÍSICA - PRESENCIAL - FEV. 2011 / FEV. 2015	14/02/2011	14/02/2015	2805	40	3	1	2	0	5	0	18	1	20,0%	12,5%	Ativo

INSTITUTO FEDERAL CATARINENSE

FÍSICA - PRESENCIAL - FEV. 2012 / FEV. 2016	13/02/2012	13/02/2016	3015	40	8	4	4	0	5	0	31	0	32,5%	12,5%	Ativo
FÍSICA - ENSINO PRESENCIAL - FEV. 2013 / FEV. 2017	26/2/2013	26/2/2017	3030	40	13	8	5	0	2	0	22	0	37,5%	5,0%	Ativo
FÍSICA - PRESENCIAL - FEV. 2014 / FEV. 2018	10/02/2014	10/02/2018	2910	40	18	12	6	0	0	0	12	0	45,0%	-	Ativo
FÍSICA - PRESENCIAL - MAR. 2015 / MAR. 2019	02/03/2015	02/03/2019	2910	40	28	10	18	0	0	0	3	1	70,0%	-	Ativo
FÍSICA - PRESENCIAL - MAR. 2016 / MAR. 2020	01/03/2016	01/03/2020	2910	40	26	12	14	0	0	0	9	0	65,0%	-	Ativo
FÍSICA - PRESENCIAL - MAR. 2017 / MAR. 2021	1/3/2017	1/3/2021	2910	40	24	24	0	0	0	0	6	0	60,0%	-	Ativo
TOTAIS			280	120	71	49	0	12	0	101	2	47,1%	4,3%		
LICENCIATURA EM MATEMÁTICA															
Ciclo	Início	Fim	CH	Vagas	EC	FR	TR	I	C	E	D	T	Eficiência	Eficiência	Situação
MATEMÁTICA - PRESENCIAL - FEV. 2010 / FEV. 2014	22/02/2010	21/02/2014	2835	40	4	1	2	0	13	0	23	0	42,5%	32,5%	Ativo
MATEMÁTICA - PRESENCIAL - FEV. 2011 / FEV. 2015	14/02/2011	14/02/2015	2835	40	5	1	4	0	5	0	32	1	25,0%	12,5%	Ativo
MATEMÁTICA - PRESENCIAL - FEV. 2012 / FEV. 2016	13/02/2012	13/02/2016	2835	40	7	3	4	0	2	0	26	0	22,5%	5,0%	Ativo
MATEMÁTICA - PRESENCIAL - FEV. 2013 / FEV. 2017	26/2/2013	26/2/2017	2835	40	7	5	2	0	4	0	32	0	27,5%	10,0%	Ativo
MATEMÁTICA - PRESENCIAL - FEV. 2014 / FEV. 2018	10/02/2014	10/02/2018	2835	40	12	10	2	0	0	0	18	0	30,0%	-	Ativo
MATEMÁTICA - PRESENCIAL - MAR. 2015 / MAR. 2019	02/03/2015	02/03/2019	2835	45	43	17	26	0	0	0	9	1	95,6%	-	Ativo
MATEMÁTICA - PRESENCIAL - MAR. 2016 / MAR. 2020	01/03/2016	01/03/2020	2835	45	41	23	18	0	0	0	11	0	91,1%	-	Ativo
MATEMÁTICA - PRESENCIAL - MAR. 2017 / MAR. 2021	1/3/2017	1/3/2021	2835	45	34	34	0	0	0	0	2	0	75,6%	-	Ativo
TOTAIS			335	153	95	58	0	24	0	153	2	52,8%	7,2%		
LICENCIATURA EM PEDAGOGIA															
Ciclo	Início	Fim	CH	Vagas	EC	FR	TR	I	C	E	D	T	Eficiência	Eficiência	Situação
PEDAGOGIA - PRESENCIAL - FEV. 2016 / FEV. 2020	29/02/2016	29/02/2020	3210	40	39	35	4	0	0	0	7	0	97,5%	-	Ativo
PEDAGOGIA - PRESENCIAL - FEV. 2017 / FEV. 2021	29/02/2017	29/02/2021	3210	40	35	35	0	0	0	0	1	0	87,5%	-	Ativo
TOTAIS			80	74	70	4	0	0	0	8	0	92,5%	-		
TÉCNICOS (SUBSEQUENTE, CONCOMITANTE E INTEGRADO)															
TÉCNICO EM AGRIMENSURA															
Ciclo	Início	Fim	CH	Vagas	EC	FR	TR	I	C	E	D	T	Eficiência	Eficiência	Situação
TÉCNICO EM AGRIMENSURA - PRESENCIAL - SUBSEQUENTE - FEV. 2012 / AGO. 2013	13/02/2012	13/08/2013	1380	35	0	0	0	0	14	0	14	1	40,0%	40,0%	Concluído
TÉCNICO EM AGRIMENSURA - PRESENCIAL - SUBSEQUENTE - FEV. 2013 / AGO. 2014	19/2/2013	19/8/2014	1380	30	0	0	0	2	3	1	17	0	16,7%	10,0%	Ativo
TÉCNICO EM AGRIMENSURA - PRESENCIAL - SUBSEQUENTE - FEV. 2014 / AGO. 2015	10/02/2014	10/08/2015	1380	30	1	1	0	0	8	0	14	1	30,0%	26,7%	Ativo
TÉCNICO EM AGRIMENSURA - PRESENCIAL - SUBSEQUENTE - FEV. 2015 / AGO. 2016	09/02/2015	09/08/2016	1380	30	5	5	0	0	0	0	17	0	16,7%	-	Ativo
TÉCNICO EM AGRIMENSURA - PRESENCIAL - SUBSEQUENTE - MAR. 2016 / SET. 2017	01/03/2016	01/09/2017	1380	30	11	11	0	0	0	0	16	1	36,7%	-	Ativo
TÉCNICO EM AGRIMENSURA - PRESENCIAL - SUBSEQUENTE - MAR. 2017 / SET. 2018	6/2/2017	6/8/2018	1380	30	24	24	0	0	0	0	0	0	80,0%	-	Ativo
TOTAIS			185	41	41	0	2	25	1	78	3	36,8%	13,5%		
TÉCNICO EM AGROECOLOGIA															
Ciclo	Início	Fim	CH	Vagas	EC	FR	TR	I	C	E	D	T	Eficiência	Eficiência	Situação
TÉCNICO EM AGROECOLOGIA - PRESENCIAL - INTEGRADO - FEV. 2012 / FEV. 2015	6/02/2012	6/02/2015	4560	35	0	0	0	0	18	0	6	10	51,4%	51,4%	Concluído
TÉCNICO EM AGROECOLOGIA - PRESENCIAL - INTEGRADO - FEV. 2013 / FEV. 2016	18/2/2013	18/2/2016	4560	35	2	2	0	5	16	0	6	11	65,7%	45,7%	Ativo

INSTITUTO FEDERAL CATARINENSE

TÉCNICO EM AGROECOLOGIA - PRESENCIAL - FEV. 2014 / FEV. 2017	10/02/2014	10/02/2017	4560	35	5	5	0	8	9	0	4	13	62,9%	25,7%	Ativo	
TÉCNICO EM AGROECOLOGIA - PRESENCIAL - INTEGRADO - FEV. 2015 / FEV. 2018	09/02/2015	09/02/2018	4560	35	15	15	0	0	0	0	3	8	42,9%	-	Ativo	
TÉCNICO EM AGROECOLOGIA - PRESENCIAL - INTEGRADO - MAR. 2016 / FEV. 2019	01/03/2016	15/02/2019	4030	35	24	24	0	0	0	0	8	6	68,6%	-	Ativo	
TÉCNICO EM AGROECOLOGIA - PRESENCIAL - INTEGRADO - FEV. 2017 / FEV. 2020	06/02/2017	06/02/2020	4030	35	32	32	0	0	0	0	0	3	91,4%	-	Ativo	
TOTALS				210	78	78	0	13	43	0	27	51	63,8%	20,5%		
TÉCNICO EM AGROPECUÁRIA																
Ciclo	Início	Fim	CH	Vagas	EC	FR	TR	I	C	E	D	T	Eficiência	Eficiência	Situação	
TÉCNICO EM AGROPECUÁRIA - PRESENCIAL - INTEGRADO - FEV. 2012 / FEV. 2015	06/02/2012	06/02/2015	4560	105	0	0	0	0	69	1	20	22	65,7%	65,7%	Concluído	
TÉCNICO EM AGROPECUÁRIA - PRESENCIAL - SUBSEQUENTE - FEV. 2012 / AGO. 2013	13/02/2012	13/08/2013	2160	35	0	0	0	0	15	0	9	0	42,9%	42,9%	Concluído	
TÉCNICO EM AGROPECUÁRIA - PRESENCIAL - INTEGRADO - FEV. 2013 / FEV. 2016	25/2/2013	25/2/2016	4560	105	6	6	0	10	42	0	25	32	55,2%	40,0%	Ativo	
TÉCNICO EM AGROPECUÁRIA - PRESENCIAL - SUBSEQUENTE - FEV. 2013 / AGO. 2014	18/2/2013	18/8/2014	2400	35	0	0	0	4	11	0	10	0	42,9%	31,4%	Ativo	
TÉCNICO EM AGROPECUÁRIA - PRESENCIAL - INTEGRADO - FEV. 2014 / FEV. 2017	10/02/2014	10/02/2017	4560	105	8	8	0	19	45	0	23	30	68,6%	42,9%	Ativo	
TÉCNICO EM AGROPECUÁRIA - PRESENCIAL - INTEGRADO - FEV. 2015 / FEV. 2018	09/02/2015	09/02/2018	4560	140	45	45	0	0	0	0	16	30	32,1%	-	Ativo	
TÉCNICO EM AGROPECUÁRIA - PRESENCIAL - SUBSEQUENTE - FEV. 2015 / AGO. 2016	09/02/2015	09/08/2016	2400	35	0	0	0	10	1	0	13	0	31,4%	2,9%	Ativo	
TÉCNICO EM AGROPECUÁRIA - PRESENCIAL - INTEGRADO - FEV. 2016 / FEV. 2019	15/2/2016	15/2/2019	4210	105	78	78	0	0	0	0	11	18	74,3%	-	Ativo	
TÉCNICO EM AGROPECUÁRIA - PRESENCIAL - SUBSEQUENTE - MAI. 2016 / AGO. 2017	15/05/2016	15/08/2017	2400	30	13	13	0	0	0	0	5	0	43,3%	-	Ativo	
TÉCNICO EM AGROPECUÁRIA - PRESENCIAL - INTEGRADO - FEV. 2017 / FEV. 2020	6/2/2017	6/2/2020	4210	105	99	99	0	0	0	0	2	5	94,3%	-	Ativo	
TÉCNICO EM AGROPECUÁRIA - PRESENCIAL - SUBSEQUENTE - FEV. 2017 / AGO. 2018	6/2/2017	6/8/2018	2400	35	22	22	0	0	0	0	2	0	62,9%	-	Ativo	
TOTALS				835	271	271	0	43	183	1	136	137	59,5%	21,9%		
TÉCNICO EM FLORESTAS																
Ciclo	Início	Fim	CH	Vagas	EC	FR	TR	I	C	E	D	T	Eficiência	Eficiência	Situação	
TÉCNICO EM FLORESTAS - PRESENCIAL - SUBSEQUENTE - FEV. 2012 / FEV. 2013	13/02/2012	13/02/2013	1520	35	0	0	0	0	2	0	12	0	5,7%	5,7%	Concluído	
TOTALS				35	0	0	0	0	2	0	12	0	5,7%	5,7%		
TÉCNICO EM ELETROELETRÔNICA																
Ciclo	Início	Fim	CH	Vagas	EC	FR	TR	I	C	E	D	T	Eficiência	Eficiência	Situação	
TÉCNICO EM ELETROELETRÔNICA - PRESENCIAL - SUBSEQUENTE - FEV. 2012 / FEV. 2014	13/02/2012	13/02/2014	1440	35	0	0	0	0	7	0	32	0	20,0%	20,0%	Concluído	
TÉCNICO EM ELETROELETRÔNICA - PRESENCIAL - SUBSEQUENTE - FEV. 2013 / FEV. 2015	19/2/2013	19/2/2015	1440	35	1	1	0	1	11	0	23	0	37,1%	31,4%	Ativo	
TÉCNICO EM ELETROELETRÔNICA - PRESENCIAL - SUBSEQUENTE - FEV. 2014 / FEV. 2016	10/02/2014	10/02/2016	1400	35	9	9	0	0	7	1	21	0	45,7%	20,0%	Ativo	
TÉCNICO EM ELETROELETRÔNICA - PRESENCIAL - SUBSEQUENTE - FEV. 2015 / FEV. 2017	09/02/2015	09/02/2017	1400	35	5	5	0	4	4	0	23	0	37,1%	11,4%	Ativo	

INSTITUTO FEDERAL CATARINENSE

TÉCNICO EM ELETROELETRÔNICA – PRESENCIAL – SUBSEQUENTE – MAR. 2016 / MAR. 2018	01/03/2016	01/03/2018	1400	35	13	13	0	0	0	0	22	0	37,1%	-	Ativo
TÉCNICO EM ELETROELETRÔNICA – PRESENCIAL – SUBSEQUENTE – FEV. 2017 / FEV. 2019	6/2/2017	06/02/2019	1400	35	30	30	0	0	0	0	4	0	85,7%	-	Ativo
TOTAIS			210	58	58	0	5	29	1	125	0	43,8%	13,8%		
TÉCNICO EM INFORMÁTICA															
Ciclo	Início	Fim	CH	Vagas	EC	FR	TR	I	C	E	D	T	Eficiência	Eficiência	Situação
TÉCNICO EM INFORMÁTICA - PRESENCIAL CONCOMITANTE - FEV. 2012 / FEV. 2014	13/02/2012	13/02/2014	1400	35	0	0	0	0	3	0	24	0	8,6%	8,6%	Concluído
TÉCNICO EM INFORMÁTICA - PRESENCIAL - CONCOMITANTE - FEV. 2013 / FEV. 2015	19/02/2013	19/02/2015	1400	35	7	7	0	1	10	0	19	0	51,4%	28,6%	Ativo
TÉCNICO EM INFORMÁTICA - PRESENCIAL - INTEGRADO - FEV. 2014 / FEV. 2017	10/02/2014	10/02/2017	3718	35	6	6	0	0	21	0	3	9	77,1%	60,0%	Ativo
TÉCNICO EM INFORMÁTICA - PRESENCIAL - INTEGRADO - FEV. 2015 / FEV. 2018	09/02/2015	09/02/2018	3738	35	29	29	0	0	0	0	0	7	82,9%	-	Ativo
TÉCNICO EM INFORMÁTICA – PRESENCIAL – MAR. 2016 / MAR. 2019	01/03/2016	01/03/2019	3630	35	32	32	0	0	0	0	1	3	91,4%	-	Ativo
TÉCNICO EM INFORMÁTICA – PRESENCIAL – FEV. 2017 / FEV. 2020	6/2/2017	6/2/2020	3630	35	35	35	0	0	0	0	4	0	100,0%	-	Ativo
TOTAIS			210	109	109	0	1	34	0	51	19	68,6%	16,2%		
PROEJA															
O CÂMPUS NÃO OFERTA CURSOS DE PROEJA															
FIC															
VIOLÃO POPULAR															
Ciclo	Início	Fim	CH	Vagas	EC	FR	TR	I	C	E	D	T	Eficiência	Eficiência	Situação
VIOLAO POPULAR - PRESENCIAL - CONCOMITANTE - DEZ. 2015 / NOV. 2016	11/12/2015	30/11/2016	160	8	11	11	0	0	0	0	0	0	137,5%	-	Ativo
TOTAIS			8	11	11	0	0	0	0	0	0	0	137,5%	-	
LIBRAS															
Ciclo	Início	Fim	CH	Vagas	EC	FR	TR	I	C	E	D	T	Eficiência	Eficiência	Situação
LIBRAS – PRESENCIAL – ABR. 2016 / MAR. 2017	17/04/2016	17/03/2017	160	70	65	65	0	0	0	0	0	0	92,9%	-	Ativo
TOTAIS			70	65	65	0	0	0	0	0	0	0	92,9%	-	
RECEPÇÃO DOCENTE															
Ciclo	Início	Fim	CH	Vagas	EC	FR	TR	I	C	E	D	T	Eficiência	Eficiência	Situação
RECEPÇÃO DOCENTE - A DISTÂNCIA - MAR. 2017 / MAI. 2017	01/03/2017	06/05/2017	60	40	25	25	0	0	0	0	0	0	62,5%	-	Ativo
TOTAIS			40	25	25	0	0	0	0	0	0	0	62,5%	-	
A INTERAÇÃO SOCIAL E O ENSINO DA LÍNGUA PORTUGUESA - CONVERSAÇÃO PARA IMIGRANTES HAITIANOS															
Ciclo	Início	Fim	CH	Vagas	EC	FR	TR	I	C	E	D	T	Eficiência	Eficiência	Situação
A INTERAÇÃO SOCIAL E O ENSINO DA LÍNGUA PORTUGUESA - CONVERSAÇÃO PARA IMIGRANTES HAITIANOS - PRESENCIAL - SUBSEQUENTE - AGO. 2016 / JUL. 2017	01/08/2016	31/07/2017	160	20	20	20	0	0	0	0	0	0	100,0%	-	Ativo
TOTAIS			20	20	20	0	0	0	0	0	0	0	100,0%	-	
CERTIFIC															
O CÂMPUS NÃO OFERTA CURSOS DE CERTIFIC															

RESUMO DO CÂMPUS RIO DO SUL – todos os ciclos															
Tipo do curso	nº Cursos	nº Ciclos	RM	Vagas	EC	FR	TR	I	C	E	D	T	Eficiência	Eficiência	
Pós Graduação	0	0	0	0	0	0	0	0	0	0	0	0	-	-	
Graduação	5	34	779	1.390	761	559	202	18	91	0	537	10	58,0%	-	
Técnicos	6	36	621	1.685	557	557	0	64	316	3	429	210	52,7%	30,5%	
PROEJA	0	0	0	0	0	0	0	0	0	0	0	0	-	-	
FIC	4	4	121	138	121	121	0	0	0	0	0	0	98,2%	-	
CERTIFIC	0	0	0	0	0	0	0	0	0	0	0	0	-	-	

INSTITUTO FEDERAL CATARINENSE

TOTAIS	15	74	1.521	3.213	1.439	1237,00	202	82	407	3	966	220	57,6%	30,5%
--------	----	----	-------	-------	-------	---------	-----	----	-----	---	-----	-----	-------	-------

ALUNOS-EQUIVALENTE

CURSOS	Ciclos	Alunos Matriculados	FECH	FEC	Aluno-Equivalente
Pós Graduação	0	0	-	-	0
Bacharelado em Agronomia	7	227	0,9	1,15	234,95
Bacharelado em Ciência da Computação	5	152	1	1,1	167,2
Licenciatura em Física	5	109	1	1,1	119,9
Licenciatura em Matemática	5	137	1	1,08	147,96
Licenciatura em Pedagogia	2	74	1	1,2	88,8
Técnico em Agrimensura Subsequente	2	40	1	1,2	48
Técnico em Agroecologia Integrado	4	76	1,33	1,2	121,6
Técnico em Agropecuária Integrado	4	230	1,33	1,2	368
Técnico em Agropecuária Subsequente/Concomitante	2	35	1	1,2	42
Técnico em Eletroeletrônica Subsequente	3	48	0,75	1,27	45,72
Técnico em Informática Integrado	4	102	1,33	1,25	170
PROEJA FIC	0	0	-	1	0
FIC	4	121	***	1	21,08
TOTAL				-	1575,21

O conceito de **aluno-equivalente** e a fórmula para o cálculo foi definido pela **Portaria nº 25, de 13 de agosto de 2015 da SETEC**.

Alunos Matriculados: Definido como o aluno com a situação "Em Curso" no SISTEC em pelo menos um dia no período considerado e que não esteja retido por tempo maior que a duração de seu ciclo.

FECH (Fator de Equiparação de Carga Horária): Carga Horária Mínima Regulamentada / (Duração do Curso em Anos) x (800 horas)

FEC (Fator de Equiparação de Carga Horária) – Cursos FIC/CERTIFIC: Carga Horária do Curso / 800 horas

FEC (Fator de Esforço de Curso): É o ajuste da Carga Horária do Curso em função da quantidade de aulas práticas. Valores relacionados no anexo I da Portaria nº 25, de 13/08/2015 - SETEC

Aluno-Equivalente = Aluno Matriculado X FECH X FEC

*** Para os cursos FIC foram feitos os cálculos para alunos-equivalente separadamente, e depois somados, devido a quantidade de cursos.

SÃO BENTO DO SUL (AVANÇADO)

Legenda:

EC = Em Curso: alunos frequentes + alunos trancados.

FR = Alunos efetivamente frequentando o curso.

TR = Trancado: aluno com suspensão temporária das atividades acadêmicas do curso em que está matriculado, sem perder o vínculo institucional, inclusive aluno em intercâmbio.

I = Integralizado em fase escolar (alunos estagiários): aluno que concluiu a parte teórica do curso mas está pendente com o estágio curricular obrigatório.

C = Concluído: aluno que concluiu o curso com êxito.

E = Evadido: aluno que possui mais de 25% de falta.

D = Desligado: aluno que solicita o cancelamento de sua matrícula junto à secretaria do campus.

T = Transferido: aluno transferido do IFC para outra Instituição de Ensino (Externo) ou para outro Curso (Interno).

RM = Regularmente Matriculados (EC + I).

PÓS-GRADUAÇÃO

O CÂMPUS NÃO OFERTA CURSOS DE PÓS-GRADUAÇÃO

GRADUAÇÃO

ENGENHARIA DE CONTROLE E AUTOMAÇÃO

Ciclo	Início	Fim	CH	Vagas	EC	FR	TR	I	C	E	D	T	Eficiência	Eficácia	Situação
ENGENHARIA DE CONTROLE E AUTOMAÇÃO - PRESENCIAL - MAR. 2017 / DEZ. 2022	03/01/2017	31/12/2022	3640	40	40	40	0	0	0	0	0	0	100,0%	-	Ativo
TOTALS				40	40	40	0	0	0	0	0	0	100,00%	-	

TÉCNICOS (SUBSEQUENTE, CONCOMITANTE E INTEGRADO)

TÉCNICO EM QUALIDADE

Ciclo	Início	Fim	CH	Vagas	EC	FR	TR	I	C	E	D	T	Eficiência	Eficácia	Situação
TÉCNICO EM QUALIDADE - PRESENCIAL	01/08/2016	17/12/2017	930	80	43	41	2	0	0	0	35	0	53,75%	-	Ativo
TOTALS				80	43	41	2	0	0	0	35	0	53,75%	-	

TÉCNICO EM DEFESA CIVIL

Ciclo	Início	Fim	CH	Vagas	EC	FR	TR	I	C	E	D	T	Eficiência	Eficácia	Situação
TÉCNICO EM DEFESA CIVIL - PRESENCIAL	01/08/2016	17/12/2017	930	40	25	22	3	0	0	0	12	0	62,50%	-	Ativo
TOTALS				40	25	22	3	0	0	0	12	0	62,50%	-	

TÉCNICO EM LOGÍSTICA

Ciclo	Início	Fim	CH	Vagas	EC	FR	TR	I	C	E	D	T	Eficiência	Eficácia	Situação
TÉCNICO EM LOGÍSTICA - PRESENCIAL	01/08/2016	10/12/2017	930	80	57	47	10	0	0	0	28	0	71,25%	-	Ativo
TOTALS				80	57	47	10	0	0	0	28	0	71,25%	-	

TÉCNICO EM INFORMÁTICA

Ciclo	Início	Fim	CH	Vagas	EC	FR	TR	I	C	E	D	T	Eficiência	Eficácia	Situação
TÉCNICO EM INFORMÁTICA - PRESENCIAL	06/02/2017	31/12/2019	3300	40	40	40	0	0	0	0	2	0	100,0%	-	Ativo
TOTALS				40	40	40	0	0	0	0	2	0	100,00%	-	

TÉCNICO EM AUTOMAÇÃO INDUSTRIAL

Ciclo	Início	Fim	CH	Vagas	EC	FR	TR	I	C	E	D	T	Eficiência	Eficácia	Situação	
TÉCNICO EM AUTOMAÇÃO INDUSTRIAL	06/02/2017	31/12/2019	3300	40	39	39	0	0	0	0	0	0	97,50%	-	Ativo	
TOTALS				40	39	39	0	0	0	0	0	0	0	97,50%	-	

TÉCNICO EM SEGURANÇA DO TRABALHO

Ciclo	Início	Fim	CH	Vagas	EC	FR	TR	I	C	E	D	T	Eficiência	Eficácia	Situação	
TÉCNICO EM SEGURANÇA DO TRABALHO	06/02/2017	31/12/2019	3300	40	40	40	0	0	0	0	0	0	100,0%	-	Ativo	
TOTALS				40	40	40	0	0	0	0	0	0	0	100,00%	-	

PROEJA

O CÂMPUS NÃO OFERTA CURSOS PROEJA

FIC

ESPAÑHOL BÁSICO

Ciclo	Início	Fim	CH	Vagas	EC	FR	TR	I	C	E	D	T	Eficiência	Eficácia	Situação
ESPAÑHOL BÁSICO - PRESENCIAL - SET. 2016 / DEZ. 2016	19/09/2016	09/12/2016	160	10	0	0	0	0	10	0	5	0	100,00%	100,00%	Ativo
TOTALS				10	0	0	0	0	10	0	5	0	100,00%	100,00%	

MATERIAIS ELÉTRICOS E INSTALAÇÕES ELÉTRICAS RESIDENCIAIS

Ciclo	Início	Fim	CH	Vagas	EC	FR	TR	I	C	E	D	T	Eficiência	Eficácia	Situação
MATERIAIS ELÉTRICOS E INSTALAÇÕES ELÉTRICAS RESIDENCIAIS - PRESENCIAL - SET. 2016 / DEZ. 2016	19/09/2016	09/12/2016	160	10	0	0	0	0	6	0	7	0	60,00%	60,00%	Ativo
TOTALS				10	0	0	0	0	6	0	7	0	60,00%	60,00%	

TÉCNICAS E HABILIDADES COGNITIVAS DE ESTUDO															
Ciclo	Início	Fim	CH	Vagas	EC	FR	TR	I	C	E	D	T	Eficiência	Eficácia	Situação
TÉCNICAS E HABILIDADES COGNITIVAS DE ESTUDO - PRESENCIAL - SET. 2016 / DEZ. 2016	19/09/2016	09/12/2016	40	125	0	0	0	0	78	0	2	0	62,40%	62,40%	Ativo
TOTAIS				125	0	0	0	0	78	0	2	0	62,40%	62,40%	
ASSISTENTE DE PLANEJAMENTO E CONTROLE DE PRODUÇÃO															
Ciclo	Início	Fim	CH	Vagas	EC	FR	TR	I	C	E	D	T	Eficiência	Eficácia	Situação
ASSISTENTE DE PLANEJAMENTO E CONTROLE DE PRODUÇÃO - PRESENCIAL - SET. 2016 / DEZ. 2016	19/09/2016	09/12/2016	200	10	0	0	0	0	7	0	10	0	70,00%	70,00%	Ativo
TOTAIS				10	0	0	0	0	7	0	10	0	70,00%	70,00%	
ERGONOMIA															
Ciclo	Início	Fim	CH	Vagas	EC	FR	TR	I	C	E	D	T	Eficiência	Eficácia	Situação
ERGONOMIA - PRESENCIAL - SET. 2016 / DEZ. 2016	19/09/2016	08/12/2016	60	10	0	0	0	0	17	0	0	0	170,00%	170,00%	Ativo
TOTAIS				10	0	0	0	0	17	0	0	0	170,00%	170,00%	
FIC PRÉ-VESTIBULAR E ENEM															
Ciclo	Início	Fim	CH	Vagas	EC	FR	TR	I	C	E	D	T	Eficiência	Eficácia	Situação
PRÉ VESTIBULAR E ENEM - PREVEN - PRESENCIAL - AGO. 2016 / DEZ. 2016	15/08/2016	09/12/2016	285	80	0	0	0	0	26	0	60	0	32,50%	32,50%	Ativo
TOTAIS				80	0	0	0	0	26	0	60	0	32,50%	32,50%	
INFORMÁTICA BÁSICA															
Ciclo	Início	Fim	CH	Vagas	EC	FR	TR	I	C	E	D	T	Eficiência	Eficácia	Situação
INFORMÁTICA BÁSICA - PRESENCIAL - OUT. 2016 / DEZ. 2016	24/10/2016	09/12/2016	60	10	0	0	0	0	10	0	3	0	100,00%	100,00%	Ativo
TOTAIS				10	0	0	0	0	10	0	3	0	100,00%	100,00%	
INTRODUÇÃO A PRÁTICA CORAL															
Ciclo	Início	Fim	CH	Vagas	EC	FR	TR	I	C	E	D	T	Eficiência	Eficácia	Situação
INTRODUÇÃO À PRÁTICA CORAL - PRESENCIAL - OUT. 2016 / DEZ. 2016	24/10/2016	09/12/2016	60	10	0	0	0	0	7	0	1	0	70,00%	70,00%	Ativo
TOTAIS				10	0	0	0	0	7	0	1	0	70,00%	70,00%	
ESPAÑHOL BÁSICO															
Ciclo	Início	Fim	CH	Vagas	EC	FR	TR	I	C	E	D	T	Eficiência	Eficácia	Situação
ESPAÑHOL BÁSICO - PRESENCIAL - OUT. 2016 / DEZ. 2016	24/10/2016	09/12/2016	60	10	0	0	0	0	5	0	1	0	50,00%	50,00%	Ativo
TOTAIS				10	0	0	0	0	5	0	1	0	50,00%	50,00%	
INGLÊS BÁSICO															
Ciclo	Início	Fim	CH	Vagas	EC	FR	TR	I	C	E	D	T	Eficiência	Eficácia	Situação
INGLÊS BÁSICO - PRESENCIAL - OUT. 2016 / DEZ. 2016	24/10/16	09/12/2016	60	10	0	0	0	0	6	0	3	0	60,00%	60,00%	Ativo
TOTAIS				10	0	0	0	0	6	0	3	0	60,00%	60,00%	
REDAÇÃO OFICIAL															
Ciclo	Início	Fim	CH	Vagas	EC	FR	TR	I	C	E	D	T	Eficiência	Eficácia	Situação
REDAÇÃO OFICIAL - PRESENCIAL - OUT. 2016 / DEZ. 2016	24/10/2016	09/12/2016	20	10	0	0	0	0	27	0	4	0	270,00%	270,00%	Ativo
TOTAIS				10	0	0	0	0	27	0	4	0	270,00%	270,00%	
SEGURANÇA DO TRABALHO															
Ciclo	Início	Fim	CH	Vagas	EC	FR	TR	I	C	E	D	T	Eficiência	Eficácia	Situação
SEGURANÇA DO TRABALHO - AGENTES QUÍMICOS - PRESENCIAL - OUT. 2016 / DEZ. 2016	24/10/2016	09/12/2016	60	10	0	0	0	0	8	0	3	0	80,00%	80,00%	Ativo
TOTAIS				10	0	0	0	0	8	0	3	0	80,00%	80,00%	
INFORMÁTICA															
Ciclo	Início	Fim	CH	Vagas	EC	FR	TR	I	C	E	D	T	Eficiência	Eficácia	Situação
INFORMÁTICA - PRESENCIAL - ABR. 2017 / DEZ. 2017	18/4/2017	31/12/2017	60	20	23	23	0	0	0	0	0	0	115,00%	-	Ativo
TOTAIS				20	23	23	0	0	0	0	0	0	115,00%	-	
FOTOGRAFIA															
Ciclo	Início	Fim	CH	Vagas	EC	FR	TR	I	C	E	D	T	Eficiência	Eficácia	Situação
FOTOGRAFIA - PRESENCIAL - ABR. 2017 / DEZ. 2017	28/04/2017	31/12/2017	160	29	23	0	0	0	0	0	0	0	79,31%	-	Ativo
TOTAIS				29	23	0	0	0	0	0	0	0	79,31%	-	
ELETRÔELETRÔNICA BÁSICA															
Ciclo	Início	Fim	CH	Vagas	EC	FR	TR	I	C	E	D	T	Eficiência	Eficácia	Situação
ELETRÔELETRÔNICA BÁSICA - PRESENCIAL - ABR. 2017 / DEZ. 2017	17/04/2017	31/07/2017	210	21	21	0	0	0	0	0	0	0	100,00%	-	Ativo

INSTITUTO FEDERAL CATARINENSE

TOTAIS		21	21	0	0	0	0	0	0	0	0	0	0	0	100,00%	-	
PROGRAMAÇÃO LADDER PARA CLPS																	
Ciclo	Início	Fim	CH	Vagas	EC	FR	TR	I	C	E	D	T	Eficiência	Eficácia	Situação		
PROGRAMAÇÃO LADDER PARA CLPS	20/04/2017	31/07/2017	90	12	10	0	0	0	0	0	0	0	83,33%	-	Ativo		
TOTAIS		12	10	0	0	0	0	0	0	0	0	0	83,33%	-			
INTRODUÇÃO A TÉCNICA VOCAL COLETIVA, TEORIA E PERCEPÇÃO MUSICAL																	
Ciclo	Início	Fim	CH	Vagas	EC	FR	TR	I	C	E	D	T	Eficiência	Eficácia	Situação		
INTRODUÇÃO A TÉCNICA VOCAL COLE	27/04/2017	30/11/2017	60	20	12	0	0	0	0	0	0	0	60,00%	-	Ativo		
TOTAIS		20	12	0	0	0	0	0	0	0	0	0	60,00%	-			
INTRODUÇÃO A PRÁTICA CORAL I																	
Ciclo	Início	Fim	CH	Vagas	EC	FR	TR	I	C	E	D	T	Eficiência	Eficácia	Situação		
INTRODUÇÃO A PRÁTICA CORAL I - PR	20/04/2017	30/06/2017	90	10	4	0	0	0	0	0	0	0	40,00%	-	Ativo		
TOTAIS		10	4	0	0	0	0	0	0	0	0	0	40,00%	-			
GESTÃO EMPRESARIAL DE MICRO E PEQUENAS EMPRESAS																	
Ciclo	Início	Fim	CH	Vagas	EC	FR	TR	I	C	E	D	T	Eficiência	Eficácia	Situação		
GESTÃO EMPRESARIAL DE MICRO E P	27/04/2017	31/08/2017	60	41	28	0	0	0	0	0	0	0	68,29%	-	Ativo		
TOTAIS		41	28	0	0	0	0	0	0	0	0	0	68,29%	-			
MATERIAIS ELÉTRICOS E INSTALAÇÕES ELÉTRICAS RESIDENCIAIS																	
Ciclo	Início	Fim	CH	Vagas	EC	FR	TR	I	C	E	D	T	Eficiência	Eficácia	Situação		
MATERIAIS ELÉTRICOS E INSTALAÇÃOE	28/04/2017	30/07/2017	60	30	19	0	0	0	0	0	0	0	63,33%	-	Ativo		
TOTAIS		30	19	0	0	0	0	0	0	0	0	0	63,33%	-			
PROGRAMA DE PREVENÇÃO DE RISCOS AMBIENTAIS																	
Ciclo	Início	Fim	CH	Vagas	EC	FR	TR	I	C	E	D	T	Eficiência	Eficácia	Situação		
PROGRAMA DE PREVENÇÃO DE RISC	19/04/2017	30/06/2017	60	10	6	0	0	0	0	0	4	0	60,00%	-	Ativo		
TOTAIS		10	6	0	0	0	0	0	0	0	4	0	60,00%	-			
ESPAÑHOL BÁSICO I																	
Ciclo	Início	Fim	CH	Vagas	EC	FR	TR	I	C	E	D	T	Eficiência	Eficácia	Situação		
ESPAÑHOL BÁSICO I - PRESENCIAL - A	24/04/2017	27/11/2017	120	24	18	0	0	0	0	0	0	0	75,00%	-	Ativo		
TOTAIS		24	18	0	0	0	0	0	0	0	0	0	75,00%	-			
SEGURANÇA DO TRABALHO: ASPECTOS QUÍMICOS, FÍSICOS E BIOLÓGICOS																	
Ciclo	Início	Fim	CH	Vagas	EC	FR	TR	I	C	E	D	T	Eficiência	Eficácia	Situação		
SEGURANÇA DO TRABALHO : ASPECT	18/04/2017	31/07/2017	120	36	14	0	0	0	0	0	0	0	38,89%	-	Ativo		
TOTAIS		36	14	0	0	0	0	0	0	0	0	0	38,89%	-			
AGENTE DE PROJETOS SOCIAIS																	
Ciclo	Início	Fim	CH	Vagas	EC	FR	TR	I	C	E	D	T	Eficiência	Eficácia	Situação		
AGENTE DE PROJETOS SOCIAIS - PRE	02/05/2017	31/08/2017	50	13	9	0	0	0	0	0	0	0	69,23%	-	Ativo		
TOTAIS		13	9	0	0	0	0	0	0	0	0	0	69,23%	-			
UTILIZAÇÃO DE CELULAR ANDROID																	
Ciclo	Início	Fim	CH	Vagas	EC	FR	TR	I	C	E	D	T	Eficiência	Eficácia	Situação		
UTILIZAÇÃO DE CELULAR ANDROID - F	19/04/2017	30/09/2017	60	11	6	0	0	0	0	0	0	0	54,55%	-	Ativo		
TOTAIS		11	6	0	0	0	0	0	0	0	0	0	54,55%	-			
PLATAFORMA ARDUINO																	
Ciclo	Início	Fim	CH	Vagas	EC	FR	TR	I	C	E	D	T	Eficiência	Eficácia	Situação		
PLATAFORMA ARDUINO - PRESENCIAL	20/04/2017	31/08/2017	80	20	18	0	0	0	0	0	0	0	90,00%	-	Ativo		
TOTAIS		20	18	0	0	0	0	0	0	0	0	0	90,00%	-			

CERTIFIC

O CÂMPUS NÃO OFERTA CURSOS CERTIFIC

RESUMO DO CÂMPUS SÃO BENTO DO SUL - todos os ciclos

Tipo do curso	nº Cursos	nº Ciclos	RM	Vagas	EC	FR	TR	I	C	E	D	T	Eficiência	Eficácia
Pós-graduação	0	0	0	0	0	0	0	0	0	0	0	0	-	-
Graduação	1	1	40	40	40	40	0	0	0	0	0	0	100,0%	-
Técnicos	6	6	125	200	125	110	15	0	0	0	75	0	62,5%	-
PROEJA	0	0	0	0	0	0	0	0	0	0	0	0	-	-
FIC	12	12	0	305	0	0	0	0	207	0	99	0	67,9%	93,7%
CERTIFIC	0	0	0	0	0	0	0	0	0	0	0	0	-	-
TOTAIS	19	19	165	545	165	150	15	0	207	0	174	0	67,86%	93,7%

ALUNOS-EQUIVALENTE

CURSO	Ciclos	Alunos Matriculados	FECH	FEC	Aluno-Equivalente
Pós-graduação	-	-	-	-	0
Engenharia de Controle e Automação	1	40	0,9	1,19	42,84
Técnico Subsequente em Qualidade	1	43	0,67	1,1	31,53
Técnico Subsequente em Defesa Civil	1	25	0,67	1,11	18,5
Técnico Subsequente em Logística	1	57	0,67	1,1	41,8
Técnico Integrado em Informática	1	40	1,33	1,25	66,67
Técnico Integrado em Automação Industrial	1	39	1,33	1,27	66,04
Técnico Integrado em Segurança do Trabalho	1	40	1,33	1,11	59,2
PROEJA	0	-	-	-	0
FIC	14	211	***	1	25,91
CERTIFIC	-	-	-	-	0
TOTAIS					352,49

O conceito de **aluno-equivalente** e a fórmula para o cálculo foi definido pela **Portaria nº 25, de 13 de agosto de 2015 da SETEC**.

Alunos Matriculados: Definido como o aluno com a situação "Em Curso" no SISTEC em pelo menos um dia no período considerado e que não esteja retido por tempo maior que a duração de seu ciclo.

FECH (Fator de Equiparação de Carga Horária): Carga Horária Mínima Regulamentada / (Duração do Curso em Anos) x (800 horas)

FECH (Fator de Equiparação de Carga Horária) – Cursos FIC/CERTIFIC: Carga Horária do Curso / 800 horas

FEC (Fator de Esforço de Curso): É o ajuste da Carga Horária do Curso em função da quantidade de aulas práticas. Valores relacionados no anexo I da Portaria nº 25, de 13/08/2015 - SETEC

Aluno-Equivalente = Aluno Matriculado X FECH X FEC

***** Para os cursos FIC foram feitos os cálculos para alunos-equivalente separadamente, e depois somados, devido a quantidade de cursos.**

SANTA ROSA DO SUL

Legenda:

EC = Em Curso: alunos frequentes + alunos trancados.

FR = Alunos efetivamente frequentando o curso.

TR = Trancado: aluno com suspensão temporária das atividades acadêmicas do curso em que está matriculado, sem perder o vínculo institucional, inclusive aluno em intercâmbio.

I = Integralizado em fase escolar (alunos estagiários): aluno que concluiu a parte teórica do curso mas está pendente com o estágio curricular obrigatório.

C = Concluído: aluno que concluiu o curso com êxito.

E = Evadido: aluno que possui mais de 25% de falta.

D = Desligado: aluno que solicita o cancelamento de sua matrícula junto à secretaria do campus.

T = Transferido: aluno transferido do IFC para outra Instituição de Ensino (Externo) ou para outro Curso (Interno).

RM = Regularmente Matriculados (EC + I).

PÓS-GRADUAÇÃO

O CÂMPUS NÃO OFERTA CURSOS DE PÓS-GRADUAÇÃO

GRADUAÇÃO

BACHARELADO AGRONOMIA

Ciclo	Início	Fim	CH	Vagas	EC	FR	TR	I	C	E	D	T	Eficiência	Eficiência	Situação
AGRONOMIA - PRESENCIAL - MAR. 2010 / DEZ. 2014	05/03/2010	31/12/2014	4365	50	4	4	0	0	33	6	5	2	74,0%	66,0%	Ativo
AGRONOMIA - PRESENCIAL - FEV. 2011 / DEZ. 2015	28/02/2011	30/12/2015	4365	50	9	9	0	0	19	7	12	3	56,0%	38,0%	Ativo
AGRONOMIA - PRESENCIAL - FEV. 2012 / DEZ. 2016	27/02/2012	30/12/2016	4365	50	11	10	1	0	21	14	6	2	64,0%	42,0%	Ativo
AGRONOMIA - PRESENCIAL - ABR. 2013 / DEZ. 2017	01/04/2013	30/12/2017	4365	50	39	37	2	0	0	6	5	2	78,0%	-	Ativo
AGRONOMIA - PRESENCIAL - MAR.2014 / DEZ. 2018	06/03/2014	10/12/2018	4365	50	41	34	7	0	0	3	6	0	82,0%	-	Ativo
AGRONOMIA - PRESENCIAL - FEV.2015 / FEV.2020	23/02/2015	23/02/2020	4365	50	44	35	9	0	0	1	11	0	88,0%	-	Ativo
AGRONOMIA - PRESENCIAL - FEV.2016 / FEV.2021	29/02/2016	01/03/2021	4365	50	59	51	8	0	0	1	3	0	118,0%	-	Ativo
AGRONOMIA - PRESENCIAL - FEV.2017 / FEV.2022	01/03/2017	01/03/2022	4365	50	51	51	0	0	0	0	4	0	102,0%	-	Ativo
TOTALS				400	258	231	27	0	73	38	52	9	82,8%	18,3%	

TÉCNICOS (SUBSEQUENTE, CONCOMITANTE E INTEGRADO)

TÉCNICO EM AGROPECUÁRIA

Ciclo	Início	Fim	CH	Vagas	EC	FR	TR	I	C	E	D	T	Eficiência	Eficiência	Situação
TÉCNICO EM AGROPECUÁRIA - PRESENCIAL - CONCOMITANTE - FEV. 2009 / JUN. 2012	25/02/2009	30/06/2012	4560	140	0	0	0	0	106	37	6	1	75,7%	75,7%	Ativo
TÉCNICO EM AGROPECUÁRIA - PRESENCIAL - INTEGRADO - FEV. 2010 / DEZ. 2012	22/02/2010	31/12/2012	4386	160	0	0	0	0	132	18	9	11	82,5%	82,5%	Ativo
TÉCNICO EM AGROPECUÁRIA - PRESENCIAL - SUBSEQUENTE - FEV. 2010 / AGO. 2011	08/02/2010	31/08/2011	2160	40	0	0	0	0	31	9	0	0	77,5%	77,5%	Ativo
TÉCNICO EM AGROPECUÁRIA - PRESENCIAL - INTEGRADO - FEV. 2011 / DEZ. 2013	21/02/2011	20/12/2013	4386	160	0	0	0	1	137	10	1	21	86,3%	85,6%	Ativo
TÉCNICO EM AGROPECUÁRIA - PRESENCIAL - SUBSEQUENTE - FEV. 2011 / DEZ. 2012	21/02/2011	21/12/2012	2130	40	0	0	0	1	16	3	0	0	42,5%	40,0%	Ativo
TÉCNICO EM AGROPECUÁRIA - PRESENCIAL - SUBSEQUENTE - FEV. 2012 / DEZ. 2013	23/02/2012	30/12/2013	2130	35	0	0	0	1	3	3	0	0	11,4%	8,6%	Ativo
TÉCNICO EM AGROPECUÁRIA - PRESENCIAL - INTEGRADO - FEV. 2012 / DEZ. 2014	23/02/2012	30/12/2014	4386	140	0	0	0	2	103	8	1	25	75,0%	73,6%	Ativo
TÉCNICO EM AGROPECUÁRIA - PRESENCIAL - SUBSEQUENTE - ABR. 2013 / DEZ. 2014	01/04/2013	30/12/2014	2160	35	0	0	0	1	12	2	2	0	37,1%	34,3%	Ativo
TÉCNICO EM AGROPECUÁRIA - PRESENCIAL - INTEGRADO - ABR. 2013 / DEZ. 2015	01/04/2013	30/12/2015	4208	140	0	0	0	3	97	13	1	37	71,4%	69,3%	Ativo
TÉCNICO EM AGROPECUÁRIA - PRESENCIAL - SUBSEQUENTE - ABR. 2014 / DEZ. 2015	06/03/2014	10/12/2015	2130	40	1	1	0	0	1	1	0	0	5,0%	2,5%	Ativo
TÉCNICO EM AGROPECUÁRIA - PRESENCIAL - INTEGRADO - MAR. 2014 / DEZ. 2016	06/03/2014	10/12/2016	4386	160	0	0	0	18	83	0	3	33	63,1%	51,9%	Ativo

INSTITUTO FEDERAL CATARINENSE

TÉCNICO EM AGROPECUÁRIA - PRESENCIAL - INTEGRADO - FEV.2015 / FEV.2018	23/02/2015	23/02/2018	4220	160	120	120	0	0	0	7	1	22	75,0%	-	Ativo	
TÉCNICO EM AGROPECUÁRIA - PRESENCIAL - SUBSEQUENTE - FEV.2015 / FEV.2016	23/02/2015	31/12/2016	2130	30	4	4	0	0	0	5	4	0	13,3%	-	Ativo	
TÉCNICO EM AGROPECUÁRIA - PRESENCIAL - INTEGRADO - FEV. 2016 / FEV. 2019	15/02/2016	15/02/2019	4220	160	132	132	0	0	0	5	2	18	82,5%	-	Ativo	
TÉCNICO EM AGROPECUÁRIA - PRESENCIAL - SUBSEQUENTE - FEV. 2016 / DEZ. 2017	15/02/2016	31/12/2017	1780	30	6	6	0	0	0	1	3	0	20,0%	-	Ativo	
TÉCNICO EM AGROPECUÁRIA - PRESENCIAL - INTEGRADO - FEV. 2017 / FEV. 2020	06/02/2017	06/02/2020	4220	185	168	168	0	0	0	7	14	14	90,8%	-	Ativo	
TÉCNICO EM AGROPECUÁRIA - PRESENCIAL - SUBSEQUENTE - FEV. 2017 / DEZ. 2019	06/02/2017	31/12/2018	1780	30	3	3	0	0	0	0	3	0	10,0%	-	Ativo	
TOTAIS			1685	434	434	0	27	721	122	43	182	70,1%	42,8%			
TÉCNICO EM INFORMÁTICA																
Ciclo	Início	Fim	CH	Vagas	EC	FR	TR	I	C	E	D	T	Eficiência	Eficiência	Situação	
TÉCNICO EM INFORMÁTICA - PRESENCIAL - PROEJA - CONCOMITANTE - FEV. 2007 / SET. 2008	26/02/2007	19/09/2008	1360	22	0	0	0	0	1	17	4	0	4,5%	4,5%	Ativo	
TÉCNICO EM AGROPECUÁRIA - PRESENCIAL - CONCOMITANTE - MAR. 2008 / DEZ. 2010	03/03/2008	16/12/2010	1200	114	0	0	0	0	114	0	0	0	100,0%	100,0%	Ativo	
TÉCNICO EM INFORMÁTICA - PRESENCIAL - CONCOMITANTE - MAR. 2009 / OUT. 2010	09/03/2009	29/10/2010	1360	40	0	0	0	0	8	20	0	0	20,0%	20,0%	Ativo	
TÉCNICO EM INFORMÁTICA - TURVO - PRESENCIAL - SUBSEQUENTE - AGO. 2010 / DEZ. 2011	20/08/2010	20/12/2011	1100	35	0	0	0	0	7	20	0	0	20,0%	20,0%	Ativo	
TÉCNICO EM INFORMÁTICA - PRESENCIAL - INTEGRADO - FEV. 2010 / DEZ. 2012	24/02/2010	23/12/2012	3516	80	0	0	0	0	49	4	8	11	61,3%	61,3%	Ativo	
TÉCNICO EM INFORMÁTICA - PRESENCIAL - INTEGRADO - FEV. 2011 / DEZ. 2013	21/02/2011	31/12/2013	3516	80	0	0	0	0	49	10	5	17	61,3%	61,3%	Ativo	
TOTAIS			371	0	0	0	0	228	71	17	28	61,5%	61,5%			
TÉCNICO EM GUIA DE TURISMO																
Ciclo	Início	Fim	CH	Vagas	EC	FR	TR	I	C	E	D	T	Eficiência	Eficiência	Situação	
TÉCNICO EM GUIA DE TURISMO - PRESENCIAL - SUBSEQUENTE - OUT. 2008 / SET. 2010	06/10/2008	30/9/2010	1150	40	0	0	0	0	13	3	2	0	32,5%	32,5%	Ativo	
TOTAIS			40	0	0	0	0	13	3	2	0	32,5%	32,5%			
PROEJA																
O CÂMPUS NÃO OFERTA CURSOS DE PROEJA																
FIC																
NOVAS OPÇÕES DE CULTIVO PARA AGRICULTURA FAMILIAR SUL CATARINENSE COM FOCO NA PRODUÇÃO DE PYTAIA - HILOCEREUS UNDATUS SPP																
Ciclo	Início	Fim	CH	Vagas	EC	FR	TR	I	C	E	D	T	Eficiência	Eficiência	Situação	
NOVAS OPÇÕES DE CULTIVO PARA AGRICULTURA FAMILIAR SUL CATARINENSE COM FOCO NA PRODUÇÃO DE PYTAIA - HILOCEREUS UNDATUS SPP	27/05/2014	13/12/2014	200	30	0	0	0	0	19	1	13	0	63,3%	63,3%	Ativo	
TOTAIS			30	0	0	0	0	19	1	13	0	63,3%	63,3%			
BIODIVERSIDADE E CULTURAS NEGLIGENCIADAS - OPÇÕES DE CULTIVO PARA A AGRICULTURA FAMILIAR																
Ciclo	Início	Fim	CH	Vagas	EC	FR	TR	I	C	E	D	T	Eficiência	Eficiência	Situação	
BIODIVERSIDADE E CULTURAS NEGLIGENCIADAS - OPÇÕES DE CULTIVO PARA A AGRICULTURA FAMILIAR - PRESENCIAL - INTEGRADO -	09/05/2017	21/11/2017	160	25	18	18	0	0	0	0	0	0	72,0%	-	Ativo	
TOTAIS			25	18	18	0	0	0	0	0	0	0	72,0%	-		
BIODIVERSIDADE E CULTURAS NEGLIGENCIADAS - OPÇÕES DE CULTIVO PARA A AGRICULTURA FAMILIAR																
Ciclo	Início	Fim	CH	Vagas	EC	FR	TR	I	C	E	D	T	Eficiência	Eficiência	Situação	
QUALIFICAÇÃO PROFISSIONAL EM AGRICULTURA FAMILIAR COM ÊNFASE EM PAISAGISMO	04/05/2017	22/09/2017	200	40	40	40	0	0	0	0	0	0	100,0%	-	Ativo	
TOTAIS			40	40	40	0	0	0	0	0	0	0	100,0%	-		
CERTIFIC																
O CÂMPUS NÃO OFERTA CURSOS DE CERTIFIC																

RESUMO DO CÂMPUS SANTA ROSA DO SUL – todos os ciclos														
Tipo do curso	nº Cursos	nº Ciclos	RM	Vagas	EC	FR	TR	I	C	E	D	T	Eficiência	Efácia
Pós Graduação	0	0	0	0	0	0	0	0	0	0	0	0	-	-
Graduação	1	8	258	400	258	231	27	0	73	38	52	9	82,8%	48,7%
Técnicos	3	24	461	2.096	434	434	0	27	962	196	62	210	50,8%	50,1%
PROEJA	0	0	0	0	0	0	0	0	0	0	0	0	-	-
FIC	3	3	58	95	58	58	0	0	19	1	13	0	78,4%	63,3%
CERTIFIC	0	0	0	0	0	0	0	0	0	0	0	0	-	-
TOTAIS	7	35	777	2.591	750	723	27	27	1.054	235	127	219	60,5%	50,9%

ALUNOS-EQUIVALENTE					
CURSOS	Ciclos	Alunos Matriculados	FECH	FEC	Aluno-Equivalente
Pós Graduação	0	0	-	-	0
Bacharelado em Agronomia	5	234	0,9	1,15	242,19
Técnico em Agropecuária Integrado	3	420	1,33	1,2	672
Técnico em Agropecuária Subsequente/Concomitante	2	9	0,75	1,2	8,1
PROEJA FIC	0	-	-	1	0
FIC	2	58	***	1	13,6
TOTAL				-	935,89

O conceito de **aluno- equivalente** e a fórmula para o cálculo foi definido pela **Portaria nº 25, de 13 de agosto de 2015 da SETEC**.

Alunos Matriculados: Definido como o aluno com a situação "Em Curso" no SISTEC em pelo menos um dia no período considerado e que não esteja retido por tempo maior que a duração de seu ciclo.

FECH (Fator de Equiparação de Carga Horária): Carga Horária Mínima Regulamentada / (Duração do Curso em Anos) x (800 horas)

FECH (Fator de Equiparação de Carga Horária) – Cursos FIC/CERTIFIC: Carga Horária do Curso / 800 horas

FEC (Fator de Esforço de Curso): É o ajuste da Carga Horária do Curso em função da quantidade de aulas práticas. Valores relacionados no anexo I da Portaria nº 25, de 13/08/2015 - SETEC

Aluno-Equivalente = Aluno Matriculado X FECH X FEC

***** Para os cursos FIC foram feitos os cálculos para alunos-equivalente separadamente, e depois somados, devido a quantidade de cursos.**

SÃO FRANCISCO DO SUL

Legenda:

EC = Em Curso: alunos frequentes + alunos trancados.

FR = Alunos efetivamente frequentando o curso.

TR = Trancado: aluno com suspensão temporária das atividades acadêmicas do curso em que está matriculado, sem perder o vínculo institucional, inclusive aluno em intercâmbio.

I = Integralizado em fase escolar (alunos estagiários): aluno que concluiu a parte teórica do curso mas está pendente com o estágio curricular obrigatório.

C = Concluído: aluno que concluiu o curso com êxito.

E = Evadido: aluno que possui mais de 25% de falta.

D = Desligado: aluno que solicita o cancelamento de sua matrícula junto à secretaria do campus.

T = Transferido: aluno transferido do IFC para outra Instituição de Ensino (Externo) ou para outro Curso (Interno).

RM = Regularmente Matriculados (EC + I).

PÓS GRADUAÇÃO

O CÂMPUS NÃO OFERTA CURSOS DE PÓS-GRADUAÇÃO

GRADUAÇÃO

TECNOLOGIA EM REDES DE COMPUTADORES

Ciclo	Início	Fim	CH	Vagas	EC	FR	TR	I	C	E	D	T	Eficiência	Eficiência	Situação
REDES DE COMPUTADORES - PRESENCIAL - MAR. 2011 / DEZ. 2013	09/03/2011	31/12/2013	2040	40	11	5	6	0	2	0	11	0	32,5%	5,0%	Ativo
REDES DE COMPUTADORES - PRESENCIAL - FEV. 2012 / DEZ. 2014	27/02/2012	31/12/2014	2040	40	7	3	4	0	1	0	31	2	20,0%	2,5%	Ativo
REDES DE COMPUTADORES - PRESENCIAL - MAR. 2013 / DEZ. 2015	11/03/2013	31/12/2015	2070	40	15	5	10	0	0	0	23	0	37,5%	-	Ativo
REDES DE COMPUTADORES - PRESENCIAL - FEV. 2014 / DEZ. 2016	10/02/2014	10/12/2016	2070	40	18	11	7	0	0	0	16	2	45,0%	-	Ativo
REDES DE COMPUTADORES - PRESENCIAL - MAR. 2015 / MAR. 2018	04/03/2015	04/03/2018	2070	40	36	16	20	0	0	0	3	1	90,0%	0,0%	Ativo
TOTAIS				200	87	40	47	0	3	0	84	5	45,0%	1,5%	

TECNOLOGIA EM LOGÍSTICA

Ciclo	Início	Fim	CH	Vagas	EC	FR	TR	I	C	E	D	T	Eficiência	Eficiência	Situação
LOGÍSTICA - PRESENCIAL - AGO. 2013 / JULHO. 2015	07/08/2013	17/07/2015	2000	40	21	9	12	0	4	0	15	0	62,5%	10,0%	Ativo
LOGÍSTICA - PRESENCIAL - FEV. 2014 / DEZ. 2016	10/02/2014	10/12/2016	2000	40	24	14	10	0	12	0	7	0	90,0%	30,0%	Ativo
LOGÍSTICA - PRESENCIAL - MAR. 2015 / MAR. 2018	04/03/2015	04/03/2018	2000	40	38	26	12	0	0	0	4	0	95,0%	-	Ativo
LOGÍSTICA - PRESENCIAL - MAR. 2016 / DEZ. 2018	01/03/16	04/03/2018	2000	40	44	27	17	0	0	0	3	0	110,0%	-	Ativo
LOGÍSTICA - PRESENCIAL - MAR. 2017 / MAR. 2020	02/03/2017	02/03/2020	2000	40	43	43	0	0	0	0	2	0	107,5%	-	Ativo
TOTAIS				200	170	119	51	0	16	0	31	0	93,0%	8,0%	

TÉCNICOS (SUBSEQUENTE, CONCOMITANTE E INTEGRADO)

TÉCNICO EM AUTOMAÇÃO INDUSTRIAL

Ciclo	Início	Fim	CH	Vagas	EC	FR	TR	I	C	E	D	T	Eficiência	Eficiência	Situação
TÉCNICO EM AUTOMAÇÃO INDUSTRIAL - PRESENCIAL - SUBSEQUENTE - MAR. 2016 / DEZ. 2017	01/03/2016	31/12/2017	1630	35	33	19	14	0	0	0	3	0	94,3%	-	Ativo
TÉCNICO EM AUTOMAÇÃO INDUSTRIAL - PRESENCIAL - SUBSEQUENTE - FEV. 2017 / FEV. 2020	06/02/2017	06/02/2020	1630	40	23	23	0	0	0	0	1	0	57,5%	-	Ativo
TÉCNICO EM AUTOMAÇÃO INDUSTRIAL - PRESENCIAL - INTEGRADO - FEV. 2017 / FEV. 2020	06/02/2017	06/02/2020	3313	40	40	40	0	0	0	0	2	1	100,0%	-	Ativo
TOTAIS				115	96	82	14	0	0	0	6	1	83,5%	-	

TÉCNICO EM ADMINISTRAÇÃO

Ciclo	Início	Fim	CH	Vagas	EC	FR	TR	I	C	E	D	T	Eficiência	Eficiência	Situação
TÉCNICO EM ADMINISTRAÇÃO - PRESENCIAL - INTEGRADO - MAR. 2015 / MAR. 2018	02/03/2015	02/03/2018	3274	40	24	24	0	0	0	1	1	14	60,0%	-	Ativo
TÉCNICO EM ADMINISTRAÇÃO - PRESENCIAL - INTEGRADO - MAR. 2016 / MAR. 2019	01/03/2016	01/03/2019	3504	70	57	57	0	0	0	0	2	12	81,4%	-	Ativo
TÉCNICO EM ADMINISTRAÇÃO - PRESENCIAL - INTEGRADO - FEV. 2017 / FEV. 2020	06/02/2017	06/02/2020	3504	80	59	59	0	0	0	0	0	1	73,8%	-	Ativo

INSTITUTO FEDERAL CATARINENSE

TÉCNICO EM ADMINISTRAÇÃO - PRESENCIAL - SUBSEQUENTE - FEV. 2017 / FEV. 2019	06/02/2017	06/02/2019	1005	40	29	29	0	0	0	0	1	0	72,5%	-	Ativo
TOTAIS			230	169	169	0	0	0	1	4	27	73,5%	-		
TÉCNICO EM GUIA DE TURISMO															
Ciclo	Início	Fim	CH	Vagas	EC	FR	TR	I	C	E	D	T	Eficiência	Eficácia	Situação
TÉCNICO EM GUIA DE TURISMO - PRESENCIAL - INTEGRADO - MAR. 2015 / MAR. 2018	02/03/2015	02/03/2018	3274	40	28	28	0	0	0	0	1	12	70,0%	-	Ativo
TÉCNICO EM GUIA DE TURISMO - PRESENCIAL - INTEGRADO - MAR. 2016 / MAR. 2019	01/03/2016	01/03/2019	3341	30	23	23	0	0	0	0	1	7	76,7%	-	Ativo
TÉCNICO EM GUIA DE TURISMO - PRESENCIAL - INTEGRADO - MAR. 2017 / MAR. 2020	06/02/2017	06/02/2020	3341	40	34	34	0	0	0	0	1	1	85,0%	-	Ativo
TOTAIS			110	85	85	0	0	0	0	3	20	77,3%	-		
PROEJA															
AUXILIAR ADMINISTRATIVO															
AUXILIAR ADMINISTRATIVO - PRESENCIAL - PROEJA - INTEGRADO - FEV. 2017 / FEV. 2019	06/02/2017	06/02/2019	1400	40	34	34	0	0	0	0	2	0	85,0%	-	Ativo
TOTAIS			40	34	34	0	0	0	0	2	0	85,0%	-		
FIC															
DESENHO TÉCNICO AUXILIADO POR COMPUTADOR - AUTOCAD 2D E 3D															
Ciclo	Início	Fim	CH	Vagas	EC	FR	TR	I	C	E	D	T	Eficiência	Eficácia	Situação
DESENHO TÉCNICO AUXILIADO POR COMPUTADOR - AUTOCAD 2D E 3D - PRESENCIAL - NOV.2016 / JUL.2017	07/11/2016	05/07/2017	180	20	20	20	0	0	0	0	0	0	100,0%	-	Ativo
TOTAIS			20	20	20	0	0	0	0	0	0	0	100,0%	-	
CERTIFIC															
O CÂMPUS NÃO OFERTA CURSOS DE CERTIFIC															

RESUMO DO CÂMPUS SÃO FRANCISCO DO SUL - todos os ciclos															
Tipo do curso	nº Cursos	nº Ciclos	RM	Vagas	EC	FR	TR	I	C	E	D	T	Eficiência	Eficácia	
Pós Graduação	0	0	0	0	0	0	0	0	0	0	0	0	-	-	
Graduação	2	10	257	400	257	199	98	0	19	0	115	5	64,7%	9,5%	
Técnicos	3	10	350	455	350	193	14	0	0	1	13	48	76,5%	-	
PROEJA	1	1	34	40	34	0	0	0	0	0	2	0	85,0%	-	
FIC	2	1	20	20	20	20	0	0	0	0	0	0	100,0%	-	
CERTIFIC	0	0	0	0	0	0	0	0	0	0	0	0	-	-	
TOTAIS	8	22	661	915	661	412	112	0	19	1	130	53	68,7%	9,5%	

ALUNOS-EQUIVALENTE					
CURSOS	Ciclos	Alunos Matriculados	FECH	FEC	Aluno-Equivalente
Pós Graduação	0	0	-	-	0
Tecnologia em Redes de Computadores	1	36	0,83	1,25	37,5
Tecnologia em Logística	3	125	0,67	1,1	91,67
Técnico em Automação Industrial Subsequente	2	56	0,75	1,27	53,34
Técnico em Automação Industrial Integrado	1	40	1,33	1,27	67,73
Técnico em Administração Integrado	3	140	1,29	1,1	198,92
Técnico em Administração Subsequente	1	29	0,63	1,1	19,94
Técnico em Guia de Turismo Integrado	3	85	1,25	1,07	113,69
PROEJA FIC	1	34	0,18	1	5,95
FIC	1	20	0,23	1	4,5
TOTAL					593,23

O conceito de **aluno-equivalente** e a fórmula para o cálculo foi definido pela **Portaria nº 25, de 13 de agosto de 2015 da SETEC**.

Alunos Matriculados: Definido como o aluno com a situação "Em Curso" no SISTEC em pelo menos um dia no período considerado e que não esteja retido por tempo maior que a duração de seu ciclo.

FECH (Fator de Equiparação de Carga Horária): Carga Horária Mínima Regulamentada / (Duração do Curso em Anos) x (800 horas)

FEC (Fator de Equiparação de Carga Horária) - Cursos FIC/CERTIFIC: Carga Horária do Curso / 800 horas

FEC (Fator de Esforço de Curso): É o ajuste da Carga Horária do Curso em função da quantidade de aulas práticas. Valores relacionados no anexo I da Portaria nº 25, de 13/08/2015 - SETEC

Aluno-Equivalente = Aluno Matriculado X FECH X FEC

SOMBRIO

Legenda:

EC = Em Curso: alunos frequentes + alunos trancados.

FR = Alunos efetivamente frequentando o curso.

TR = Trancado: aluno com suspensão temporária das atividades acadêmicas do curso em que está matriculado, sem perder o vínculo institucional, inclusive aluno em intercâmbio.

I = Integralizado em fase escolar (alunos estagiários): aluno que concluiu a parte teórica do curso mas está pendente com o estágio curricular obrigatório.

C = Concluído: aluno que concluiu o curso com êxito.

E = Evadido: aluno que possui mais de 25% de falta.

D = Desligado: aluno que solicita o cancelamento de sua matrícula junto à secretaria do campus.

T = Transferido: aluno transferido do IFC para outra Instituição de Ensino (Externo) ou para outro Curso (Interno).

RM = Regularmente Matriculados (EC + I).

PÓS-GRADUAÇÃO

O CÂMPUS NÃO OFERTA CURSOS DE PÓS-GRADUAÇÃO

GRADUAÇÃO

LICENCIATURA PLENA EM MATEMÁTICA

Ciclo	Início	Fim	CH	Vagas	EC	FR	TR	I	C	E	D	T	Eficiência	Eficácia	Situação
LICENCIATURA PLENA EM MATEMÁTICA - PRESENCIAL - MAR. 2010 / DEZ. 2013	05/03/2010	31/12/2013	2835	50	3	0	3	0	21	8	15	0	48,0%	42,0%	Ativo
LICENCIATURA PLENA EM MATEMÁTICA - PRESENCIAL - FEV. 2011 / DEZ. 2014	21/02/2011	19/12/2014	2835	50	5	3	2	0	17	2	26	0	44,0%	34,0%	Ativo
LICENCIATURA PLENA EM MATEMÁTICA - PRESENCIAL - FEV. 2012 / DEZ. 2015	23/02/2012	30/12/2015	2835	50	4	2	2	0	9	12	18	2	26,0%	18,0%	Ativo
LICENCIATURA PLENA EM MATEMÁTICA - PRESENCIAL - ABR. 2013 / DEZ. 2016	01/04/2013	30/12/2016	2835	50	16	7	9	0	2	8	20	0	36,0%	4,0%	Ativo
LICENCIATURA PLENA EM MATEMÁTICA - PRESENCIAL - ABR. 2014 / DEZ. 2017	06/03/2014	10/12/2017	2835	50	23	16	7	0	0	10	8	0	46,0%	-	Ativo
LICENCIATURA PLENA EM MATEMÁTICA - PRESENCIAL - FEV.2015 / FEV.2020	23/02/2015	23/02/2019	2835	50	44	16	28	0	0	1	6	0	88,0%	-	Ativo
LICENCIATURA PLENA EM MATEMÁTICA - PRESENCIAL - FEV.2016 / FEV.2020	29/02/2016	29/02/2020	2835	50	47	29	18	0	0	0	4	0	94,0%	-	Ativo
LICENCIATURA PLENA EM MATEMÁTICA - PRESENCIAL - FEV.2017 / FEV.2021	01/03/2017	01/03/2021	2835	50	52	52	0	0	0	0	1	0	104,0%	-	Ativo
TOTAIS				400	194	125	69	0	49	41	98	2	60,8%	12,3%	

TECNOLOGIA EM REDES DE COMPUTADORES

Ciclo	Início	Fim	CH	Vagas	EC	FR	TR	I	C	E	D	T	Eficiência	Eficácia	Situação
REDES DE COMPUTADORES - PRESENCIAL - MAR. 2010 / DEZ. 2012	05/03/2010	31/12/2012	2200	40	1	1	0	0	18	6	15	0	47,5%	45,0%	Ativo
REDES DE COMPUTADORES - PRESENCIAL - FEV. 2011 / DEZ. 2013	21/02/2011	20/12/2013	2200	40	02	1	01	0	12	4	18	0	35,0%	30,0%	Ativo
REDES DE COMPUTADORES - PRESENCIAL - FEV. 2012 / DEZ. 2014	23/02/2012	30/12/2014	2200	40	3	1	02	0	12	6	20	1	37,5%	30,0%	Ativo
REDES DE COMPUTADORES - PRESENCIAL - ABR. 2013 / DEZ. 2015	01/04/2013	31/12/2015	2200	40	7	3	4	0	9	8	17	1	40,0%	22,5%	Ativo
REDES DE COMPUTADORES - PRESENCIAL - ABR. 2014 / DEZ. 2016	06/03/2014	10/12/2016	2200	40	23	14	9	0	4	9	2	0	67,5%	10,0%	Ativo
REDES DE COMPUTADORES - PRESENCIAL - FEV.2015 / FEV.2018	23/02/2015	23/02/2018	2145	40	37	20	17	0	0	0	3	0	92,5%	-	Ativo
REDES DE COMPUTADORES - PRESENCIAL - FEV.2016 / FEV.2019	01/03/2016	01/03/2019	2145	40	41	24	17	0	0	0	3	0	102,5%	-	Ativo
REDES DE COMPUTADORES - PRESENCIAL - FEV.2017 / FEV.2020	29/02/2017	01/03/2020	2145	40	41	41	0	0	0	0	1	0	102,5%	-	Ativo
TOTAIS				320	155	105	50	0	55	33	79	2	65,6%	17,2%	

TECNOLOGIA EM GESTÃO DE TURISMO

Ciclo	Início	Fim	CH	Vagas	EC	FR	TR	I	C	E	D	T	Eficiência	Eficácia	Situação
TECNOLOGIA EM GESTÃO DE TURISMO - PRESENCIAL - AGO. 2011 / SET. 2014	08/08/2011	01/09/2014	1600	40	4	0	4	0	11	8	17	0	37,5%	27,5%	Ativo
TECNOLOGIA EM GESTÃO DE TURISMO - PRESENCIAL - FEV. 2012 / DEZ. 2014	27/02/2012	30/12/2014	1620	40	4	2	02	0	13	11	16	0	42,5%	32,5%	Ativo
TECNOLOGIA EM GESTÃO DE TURISMO - PRESENCIAL - ABR. 2013 / ABR. 2016	01/04/2013	01/04/2016	1620	40	11	8	03	0	11	4	12	0	55,0%	27,5%	Ativo
TECNOLOGIA EM GESTÃO DE TURISMO - PRESENCIAL - ABR. 2014 / SET. 2016	06/03/2014	10/12/2016	1620	40	14	7	7	0	3	16	1	1	42,5%	7,5%	Ativo

INSTITUTO FEDERAL CATARINENSE

TECNOLOGIA EM GESTÃO DE TURISMO - PRESENCIAL - FEV.2015 / FEV.2018	23/02/2015	23/02/2018	1620	40	40	19	21	0	0	0	3	0	100,0%	-	Ativo
TECNOLOGIA EM GESTÃO DE TURISMO - PRESENCIAL - FEV.2016 / FEV.2019	29/02/2016	01/03/2019	2020	40	42	29	13	0	0	0	1	0	105,0%	-	Ativo
TECNOLOGIA EM GESTÃO DE TURISMO - PRESENCIAL - FEV.2017 / FEV.2020	01/03/2017	01/03/2020	2020	40	39	39	0	0	0	0	2	0	97,5%	-	Ativo
TOTALIS			280	154	104	50	0	38	39	52	1	68,6%	13,6%		

TÉCNICOS (SUBSEQUENTE, CONCOMITANTE E INTEGRADO)

TÉCNICO EM INFORMÁTICA															
Ciclo	Início	Fim	CH	Vagas	EC	FR	TR	I	C	E	D	T	Eficiência	Eficácia	Situação
TÉCNICO EM INFORMÁTICA - TURVO - PRESENCIAL CONCOMITANTE - MAR. 2011 / DEZ. 2012	01/03/2011	21/12/2012	1100	30	0	0	0	0	1	0	29	0	3,3%	3,3%	Ativo
TÉCNICO EM INFORMÁTICA - PRESENCIAL - INTEGRADO - FEV. 2012 / DEZ. 2014	23/02/2012	30/12/2014	3516	70	0	0	0	0	54	2	2	13	77,1%	77,1%	Ativo
TÉCNICO EM INFORMÁTICA - PRESENCIAL - INTEGRADO - ABR. 2013 / DEZ. 2015	01/04/2013	31/12/2015	3516	70	0	0	0	0	49	3	0	18	70,0%	70,0%	Ativo
TÉCNICO EM INFORMÁTICA - PRESENCIAL - INTEGRADO - ABR. 2014 / DEZ. 2016	06/03/2014	10/12/2016	3516	80	0	0	0	2	61	0	0	15	78,8%	76,3%	Ativo
TÉCNICO EM INFORMÁTICA - PRESENCIAL - INTEGRADO - FEV.2015 / FEV.2018	23/02/2015	23/02/2018	3720	80	50	50	0	0	0	1	5	19	62,5%	-	Ativo
TÉCNICO EM INFORMÁTICA - PRESENCIAL - INTEGRADO - FEV.2016 / FEV.2019	15/02/2016	15/02/2019	3618	80	79	79	0	0	0	0	0	4	98,8%	-	Ativo
TÉCNICO EM INFORMÁTICA - PRESENCIAL - INTEGRADO - FEV.2017 / FEV.2020	06/02/2017	06/02/2020	3768	80	77	77	0	0	0	0	0	0	96,3%	-	Ativo
TOTALIS			490	206	206	0	2	165	6	36	69	76,1%	33,7%		

TÉCNICO EM HOSPEDAGEM

Ciclo	Início	Fim	CH	Vagas	EC	FR	TR	I	C	E	D	T	Eficiência	Eficácia	Situação
TÉCNICO EM HOSPEDAGEM - PRESENCIAL - INTEGRADO - ABR. FEV.2015 / FEV.2018	23/02/2015	23/02/2018	3360	40	19	19	0	0	0	1	1	3	47,5%	-	Ativo
TÉCNICO EM HOSPEDAGEM - PRESENCIAL - INTEGRADO - ABR. FEV.2016 / FEV.2018	15/02/2016	06/02/2019	3360	40	39	39	0	0	0	0	0	2	97,5%	-	Ativo
TÉCNICO EM HOSPEDAGEM - PRESENCIAL - INTEGRADO - ABR. FEV.2017 / FEV.20	06/02/2017	15/02/2020	3542	40	41	41	0	0	0	0	0	0	102,5%	-	Ativo
TOTALIS			120	99	99	0	0	0	1	1	5	82,5%	-		

PROEJA

O CÂMPUS NÃO OFERTA CURSOS DE PROEJA

FIC

OPERAÇÃO E MANUTENÇÃO DE COMPUTADORES

Ciclo	Início	Fim	CH	Vagas	EC	FR	TR	I	C	E	D	T	Eficiência	Eficácia	Situação
OPERAÇÃO E MANUTENÇÃO DE COMPUTADORES - PRESENCIAL - CONCOMITANTE - AGO. 2016 / DEZ. 2016	01/08/16	09/12/16	160	15	3	3	0	0	11	0	0	0	93,33%	0,73	Ativo
TOTALIS			15	3	3	0	0	11	0	0	0	93,3%	73,3%		

CERTIFIC

O CÂMPUS NÃO OFERTA CURSOS DE CERTIFIC

RESUMO DO CÂMPUS SOMBRIO - todos os ciclos

Tipo do curso	nº Cursos	nº Ciclos	RM	Vagas	EC	FR	TR	I	C	E	D	T	Eficiência	Eficácia
Pós Graduação	0	0	0	0	0	0	0	0	0	0	0	0	-	-
Graduação	3	23	503	1000	503	334	169	0	142	113	229	5	64,8%	25,4%
Técnicos	2	10	307	610	305	305	0	2	165	7	37	74	73,4%	56,7%
PROEJA	0	0	0	0	0	0	0	0	0	0	0	0	-	-
FIC	1	1	3	15	3	3	0	0	11	0	0	0	93,3%	73,3%
CERTIFIC	0	0	0	0	0	0	0	0	0	0	0	0	-	-
TOTALIS	6	34	813	1625	811	642	169	2	318	120	266	79	65,4%	34,9%

ALUNOS-EQUIVALENTE

INSTITUTO FEDERAL CATARINENSE

CURSOS	Ciclos	Alunos Matriculados	FECH	FEC	Aluno-Equivalente
Pós Graduação	0	0	-	-	0
Licenciatura Plena em Matemática	4	166	0,88	1,08	156,87
Tecnologia em Redes de Computadores	3	119	0,83	1,25	123,96
Tecnologia Em Gestão de Turismo	3	121	0,67	1,01	81,47
Técnico em Informática Integrado	3	206	1,33	1,25	343,33
Técnico em Hospedagem Integrado	3	58	1,25	1,06	76,85
PROEJA FIC	0	0	-	1	0
FIC/CERTIFIC	1	3	0,2	1	0,6
TOTAL				-	783,09

O conceito de **aluno- equivalente** e a fórmula para o cálculo foi definido pela **Portaria nº 25, de 13 de agosto de 2015 da SETEC**.

Alunos Matriculados: Definido como o aluno com a situação "Em Curso" no SISTEC em pelo menos um dia no período considerado e que não esteja retido por tempo maior que a duração de seu ciclo.

FECH (Fator de Equiparação de Carga Horária) : Carga Horária Mínima Regulamentada / (Duração do Curso em Anos) x (800 horas)

FECH (Fator de Equiparação de Carga Horária) – Cursos FIC/CERTIFIC: Carga Horária do Curso / 800 horas

FEC (Fator de Esforço de Curso) : É o ajuste da Carga Horária do Curso em função da quantidade de aulas práticas. Valores relacionados no anexo I da Portaria nº 25, de 13/08/2015 - SETEC

Aluno-Equivalente = Aluno Matriculado X FECH X FEC

VIDEIRA

Legenda:

EC = Em Curso: alunos frequentes + alunos trancados.

FR = Alunos efetivamente frequentando o curso.

TR = Trancado: aluno com suspensão temporária das atividades acadêmicas do curso em que está matriculado, sem perder o vínculo institucional, inclusive aluno em intercâmbio.

I = Integralizado em fase escolar (alunos estagiários): aluno que concluiu a parte teórica do curso mas está pendente com o estágio curricular obrigatório.

C = Concluído: aluno que concluiu o curso com êxito.

E = Evadido: aluno que possui mais de 25% de falta.

D = Desligado: aluno que solicita o cancelamento de sua matrícula junto à secretaria do campus.

T = Transferido: aluno transferido do IFC para outra Instituição de Ensino (Externo) ou para outro Curso (Interno).

RM = Regularmente Matriculados (EC + I).

PÓS-GRADUAÇÃO

GRADUAÇÃO

BACHARELADO EM CIÊNCIA DA COMPUTAÇÃO

Ciclo	Início	Fim	CH	Vagas	EC	FR	TR	I	C	E	D	T	Eficiência	Eficiência	Situação
CIÊNCIA DA COMPUTAÇÃO - PRESENCIAL - AGO. 2011 / AGO. 2015	15/08/2011	15/08/2015	3075	40	4	4	0	0	2	0	34	1	15,0%	5,0%	Ativo
CIÊNCIA DA COMPUTAÇÃO - PRESENCIAL - FEV. 2012 / FEV. 2016	13/02/2012	12/02/2016	3075	40	12	9	3	0	3	0	21	1	37,5%	7,5%	Ativo
CIÊNCIA DA COMPUTAÇÃO - PRESENCIAL - FEV. 2013 / FEV. 2017	25/02/2013	24/02/2017	3075	40	9	6	3	0	5	0	30	0	35,0%	12,5%	Ativo
CIÊNCIA DA COMPUTAÇÃO - PRESENCIAL - FEV. 2014 / FEV. 2018	24/02/2014	26/02/2018	3075	40	20	15	5	0	0	0	21	1	50,0%	-	Ativo
CIÊNCIA DA COMPUTAÇÃO - PRESENCIAL - MAR. 2015 / MAR. 2019	02/03/2015	02/03/2019	3075	40	33	19	14	0	0	0	9	1	82,5%	-	Ativo
CIÊNCIA DA COMPUTAÇÃO - PRESENCIAL - FEV. 2016/MAR.2020	07/03/2016	09/03/2020	3075	40	33	27	6	0	0	0	8	0	82,5%	-	Ativo
CIÊNCIA DA COMPUTAÇÃO - PRESENCIAL - MAR. 2017/DEZ.2020	02/03/2017	18/12/2020	3200	40	40	40	0	0	0	0	0	0	100,0%	-	Ativo
TOTALS				280	151	120	31	0	10	0	123	4	57,5%	3,6%	

LICENCIATURA EM PEDAGOGIA

Ciclo	Início	Fim	CH	Vagas	EC	FR	TR	I	C	E	D	T	Eficiência	Eficiência	Situação
PEDAGOGIA - PRESENCIAL - FEV. 2012 / FEV. 2016	13/02/2012	12/02/2016	3210	44	7	4	3	0	22	0	11	1	65,9%	50,0%	Ativo
PEDAGOGIA - PRESENCIAL - FEV. 2013 / FEV. 2017	18/02/2013	17/02/2017	3210	40	24	19	5	0	9	0	15	1	82,5%	22,5%	Ativo
PEDAGOGIA - PRESENCIAL - FEV. 2014 / FEV. 2018	13/02/2014	15/02/2018	3210	40	31	26	5	0	0	0	14	2	77,5%	-	Ativo
PEDAGOGIA - PRESENCIAL - MAR. 2015 / MAR. 2019	02/03/2015	02/03/2019	3210	40	40	34	6	0	0	0	6	1	100,0%	-	Ativo
PEDAGOGIA - PRESENCIAL - MAR. 2016 / FEV. 2020	08/03/2016	09/03/2020	3210	40	40	35	5	0	0	0	5	1	100,0%	-	Ativo
PEDAGOGIA - PRESENCIAL - MAR. 2017 / DEZ. 2020	02/03/2017	18/12/2020	3210	40	40	40	0	0	0	0	0	0	100,0%	-	Ativo
TOTALS				244	182	158	24	0	31	0	51	6	87,3%	12,7%	

ENGENHARIA ELÉTRICA

Ciclo	Início	Fim	CH	Vagas	EC	FR	TR	I	C	E	D	T	Eficiência	Eficiência	Situação
ENGENHARIA ELÉTRICA - PRESENCIAL - JUL. 2016 / DEZ. 2021	25/07/2016	24/12/2021	4000	50	49	48	1	0	0	0	9	0	98,0%	-	Ativo
ENGENHARIA ELÉTRICA - PRESENCIAL - MAR. 2017 / JUL. 2022	02/03/2017	30/07/2022	4000	50	50	50	0	0	0	0	0	0	100,0%	-	Ativo
TOTALS				100	99	98	1	0	0	0	9	0	98,0%	-	

TÉCNICOS (SUBSEQUENTE, CONCOMITANTE E INTEGRADO)

TÉCNICO EM AGROPECUÁRIA

Ciclo	Início	Fim	CH	Vagas	EC	FR	TR	I	C	E	D	T	Eficiência	Eficiência	Situação
TÉCNICO EM AGROPECUÁRIA - PRESENCIAL - SUBSEQUENTE - FEV. 2012 / FEV. 2014	13/02/2012	13/02/2014	1440	40	0	0	0	1	9	0	7	0	25,0%	22,5%	Ativo

INSTITUTO FEDERAL CATARINENSE

TÉCNICO EM AGROPECUÁRIA - PRESENCIAL - INTEGRADO - FEV. 2013 / DEZ. 2015	25/02/2013	31/12/2015	3924	25	0	0	0	0	27	0	1	2	108,0%	108,0%	Concluído
TÉCNICO EM AGROPECUÁRIA - PRESENCIAL - SUBSEQUENTE - MAR. 2013 / MAR. 2015	06/03/2013	06/03/2015	1440	40	1	0	1	3	15	0	19	0	47,5%	37,5%	Ativo
TÉCNICO EM AGROPECUÁRIA - PRESENCIAL - INTEGRADO - FEV. 2014 / DEZ. 2016	13/02/2014	31/12/2016	4170	40	2	2	0	0	30	0	2	9	80,0%	75,0%	Ativo
TÉCNICO EM AGROPECUÁRIA - PRESENCIAL - SUBSEQUENTE - FEV. 2014 / FEV. 2016	13/02/2014	15/02/2016	1515	40	1	0	1	4	11	0	10	0	40,0%	27,5%	Ativo
TÉCNICO EM AGROPECUÁRIA - PRESENCIAL - INTEGRADO - FEV. 2015 / FEV. 2018	06/02/2015	06/02/2018	4170	40	32	32	0	0	0	0	0	10	80,0%	-	Ativo
TÉCNICO EM AGROPECUÁRIA - PRESENCIAL - SUBSEQUENTE - FEV. 2015 / FEV. 2017	09/02/2015	10/02/2017	1515	40	2	1	1	6	13	0	14	0	52,5%	32,5%	Ativo
TÉCNICO EM AGROPECUÁRIA - PRESENCIAL - SUBSEQUENTE - FEV. 2016 / FEV. 2018	15/02/2016	15/02/2018	1515	40	20	18	2	0	0	0	3	0	50,0%	-	Ativo
TÉCNICO EM AGROPECUÁRIA - PRESENCIAL - INTEGRADO - FEV. 2016 / FEV. 2019	10/02/2016	10/02/2019	4170	40	34	34	0	0	0	0	0	6	85,0%	-	Ativo
TÉCNICO EM AGROPECUÁRIA - PRESENCIAL - SUBSEQUENTE - FEV. 2017 / DEZ. 2018	06/02/2017	22/12/2018	1515	40	34	34	0	0	0	0	6	0	85,0%	-	Ativo
TÉCNICO EM AGROPECUÁRIA - PRESENCIAL - INTEGRADO - FEV. 2017 / DEZ. 2019	06/02/2017	21/12/2019	4170	40	40	40	0	0	0	0	0	0	100,0%	-	Ativo
TOTAIS			425	166	87	5	14	105	0	62	27	67,1%	24,7%		
TÉCNICO EM ELETROTÉCNICA															
Ciclo	Início	Fim	CH	Vagas	EC	FR	TR	I	C	E	D	T	Eficiência	Eficácia	Situação
TÉCNICO EM ELETROTÉCNICA - PRESENCIAL - SUBSEQUENTE - JUL. 2015 / JUL. 2017	27/07/2015	28/07/2017	1440	40	30	25	5	0	0	0	18	0	75,0%	-	Ativo
TÉCNICO EM ELETROTÉCNICA - PRESENCIAL - SUBSEQUENTE - JUL. 2016 / JUL. 2018	25/07/2016	25/07/2018	1440	40	35	34	1	0	0	0	6	0	87,5%	-	Ativo
TÉCNICO EM ELETROTÉCNICA - PRESENCIAL - SUBSEQUENTE - FEV. 2017 / DEZ. 2018	06/02/2017	22/12/2018	1440	40	32	32	0	0	0	0	4	0	80,0%	-	Ativo
TOTAIS			120	97	91	6	0	0	0	28	0	80,8%	-		
TÉCNICO EM ELETROELETRÔNICA															
Ciclo	Início	Fim	CH	Vagas	EC	FR	TR	I	C	E	D	T	Eficiência	Eficácia	Situação
TÉCNICO EM ELETROELETRÔNICA - PRESENCIAL - SUBSEQUENTE - AGO. 2012 / AGO. 2014	01/08/2012	01/08/2014	1440	30	1	1	0	6	7	0	23	0	46,7%	23,3%	Ativo
TÉCNICO EM ELETROELETRÔNICA - PRESENCIAL - INTEGRADO - FEV. 2012 / DEZ. 2014	13/02/2012	31/12/2014	3984	35	1	1	0	0	24	0	1	8	71,4%	68,6%	Ativo
TÉCNICO EM ELETROELETRÔNICA - PRESENCIAL - SUBSEQUENTE - FEV. 2013 / FEV. 2015	25/02/2013	25/02/2015	1440	40	0	0	0	7	7	0	30	2	35,0%	17,5%	Ativo
TÉCNICO EM ELETROELETRÔNICA A - PRESENCIAL - INTEGRADO - FEV. 2014 / DEZ. 2016	13/02/2014	31/12/2016	3856	20	6	6	0	0	12	0	2	8	90,0%	60,0%	Ativo
TÉCNICO EM ELETROELETRÔNICA B - PRESENCIAL - INTEGRADO - FEV. 2014 / DEZ. 2016	13/02/2014	30/12/2016	3856	20	9	9	0	0	11	0	0	8	100,0%	55,0%	Ativo
TÉCNICO EM ELETROELETRÔNICA - PRESENCIAL - SUBSEQUENTE - FEV. 2014 / FEV. 2016	17/02/2014	17/02/2016	1440	40	9	9	0	8	4	0	19	0	52,5%	10,0%	Ativo
TÉCNICO EM ELETROELETRÔNICA A - PRESENCIAL - INTEGRADO - FEV. 2015 / FEV. 2018	06/02/2015	06/02/2018	3856	20	17	17	0	0	0	0	0	5	85,0%	-	Ativo
TÉCNICO EM ELETROELETRÔNICA B - PRESENCIAL - INTEGRADO - FEV. 2015 / FEV. 2018	06/02/2015	07/02/2018	3856	20	15	15	0	0	0	0	0	3	75,0%	-	Ativo
TÉCNICO EM ELETROELETRÔNICA A - PRESENCIAL - INTEGRADO - FEV. 2016 / FEV. 2019	10/02/2016	09/02/2019	3586	30	30	30	0	0	0	0	0	1	100,0%	-	Ativo
TÉCNICO EM ELETROELETRÔNICA B - PRESENCIAL - INTEGRADO - FEV. 2016 / FEV. 2019	10/02/2016	10/02/2019	3586	30	23	23	0	0	0	0	0	6	76,7%	-	Ativo

INSTITUTO FEDERAL CATARINENSE

TÉCNICO EM ELETROELETRÔNICA A - PRESENCIAL - INTEGRADO - FEV. 2017 / DEZ. 2019	06/02/2017	21/12/2019	3586	24	24	24	0	0	0	0	0	0	100,0%	-	Ativo
TÉCNICO EM ELETROELETRÔNICA B - PRESENCIAL - INTEGRADO - FEV. 2017 / DEZ. 2019	06/02/2017	21/12/2019	3586	23	21	21	0	0	0	0	0	2	91,3%	-	Ativo
TÉCNICO EM ELETROELETRÔNICA C - PRESENCIAL - INTEGRADO - FEV. 2017 / DEZ. 2019	06/02/2017	21/12/2019	3586	23	23	23	0	0	0	0	0	0	100,0%	-	Ativo
TOTAIS			355	179	179	0	21	65	0	75	43	74,6%	18,3%		
TÉCNICO EM INFORMÁTICA															
Ciclo	Início	Fim	CH	Vagas	EC	FR	TR	I	C	E	D	T	Eficiência	Eficácia	Situação
TÉCNICO EM INFORMÁTICA - PRESENCIAL - SUBSEQUENTE - AGO. 2010 / AGO. 2012	02/08/2010	02/08/2012	1455	40	0	0	0	1	4	0	49	0	12,5%	10,0%	Ativo
TÉCNICO EM INFORMÁTICA - PRESENCIAL CONCOMITANTE - ABR. 2010 / ABR. 2012	26/04/2010	26/04/2012	1455	40	2	2	0	1	19	0	26	0	55,0%	47,5%	Ativo
TÉCNICO EM INFORMÁTICA - PRESENCIAL - INTEGRADO - FEV. 2011 / DEZ. 2013	21/02/2011	31/12/2013	3939	40	0	0	0	1	28	0	3	9	72,5%	70,0%	Ativo
TÉCNICO EM INFORMÁTICA - PRESENCIAL - INTEGRADO - FEV. 2012 / DEZ. 2014	13/02/2012	31/12/2014	3939	35	0	0	0	1	34	0	1	1	100,0%	97,1%	Ativo
TÉCNICO EM INFORMÁTICA - PRESENCIAL - INTEGRADO - FEV. 2013 / DEZ. 2015	25/02/2013	31/12/2015	3939	30	1	1	0	0	26	0	1	3	90,0%	86,7%	Ativo
TÉCNICO EM INFORMÁTICA - PRESENCIAL - INTEGRADO - FEV. 2014 / DEZ. 2016	13/02/2014	31/12/2016	3650	40	1	1	0	0	26	0	1	3	67,5%	65,0%	Ativo
TÉCNICO EM INFORMÁTICA - PRESENCIAL - INTEGRADO - FEV. 2015 / FEV. 2018	06/02/2015	06/02/2018	3650	40	34	34	0	0	0	0	0	6	85,0%	-	Ativo
TÉCNICO EM INFORMÁTICA - PRESENCIAL - INTEGRADO - FEV. 2016 / FEV. 2019	10/02/2016	10/02/2019	3730	40	39	39	0	0	0	0	0	2	97,5%	-	Ativo
TÉCNICO EM INFORMÁTICA - PRESENCIAL - INTEGRADO - FEV. 2017 / DEZ. 2019	06/02/2017	21/12/2019	3730	35	36	36	0	0	0	0	0	1	102,9%	-	Ativo
TOTAIS			340	113	113	0	4	137	0	81	25	74,7%	40,3%		
TÉCNICO EM SEGURANÇA DO TRABALHO															
Ciclo	Início	Fim	CH	Vagas	EC	FR	TR	I	C	E	D	T	Eficiência	Eficácia	Situação
TÉCNICO EM SEGURANÇA DO TRABALHO - PRESENCIAL - SUBSEQUENTE - FEV. 2011 / FEV. 2013	21/02/2011	21/02/2013	1550	40	0	0	0	2	12	0	28	0	35,0%	30,0%	Ativo
TÉCNICO EM SEGURANÇA DO TRABALHO - PRESENCIAL - SUBSEQUENTE - FEV. 2012 / FEV. 2014	13/02/2012	13/02/2014	1565	40	0	0	0	5	8	0	27	2	32,5%	20,0%	Ativo
TÉCNICO EM SEGURANÇA DO TRABALHO - PRESENCIAL - SUBSEQUENTE - FEV. 2013 / FEV. 2015	25/02/2013	25/02/2015	1565	40	0	0	0	10	11	0	22	1	52,5%	27,5%	Ativo
TÉCNICO EM SEGURANÇA DO TRABALHO - PRESENCIAL - SUBSEQUENTE - FEV. 2014 / FEV. 2016	13/02/2014	15/02/2016	1565	40	3	1	2	14	7	0	20	0	60,0%	17,5%	Ativo
TÉCNICO EM SEGURANÇA DO TRABALHO - PRESENCIAL - SUBSEQUENTE - FEV. 2015 / FEV. 2017	09/02/2015	10/02/2017	1565	40	9	7	2	12	4	0	15	0	62,5%	10,0%	Ativo
TÉCNICO EM SEGURANÇA DO TRABALHO - PRESENCIAL - SUBSEQUENTE - FEV. 2016 / FEV. 2018	15/02/2016	15/02/2018	1565	40	31	29	2	0	0	0	9	0	77,5%	-	Ativo
TÉCNICO EM SEGURANÇA DO TRABALHO - PRESENCIAL - SUBSEQUENTE - FEV. 2017 / DEZ. 2018	06/02/2017	22/12/2019	1565	40	39	39	0	0	0	0	2	0	97,5%	-	Ativo
TOTAIS			280	82	76	6	43	42	0	123	3	59,6%	15,0%		
TÉCNICO EM ELETRÔNICA															
Ciclo	Início	Fim	CH	Vagas	EC	FR	TR	I	C	E	D	T	Eficiência	Eficácia	Situação
TÉCNICO EM ELETRÔNICA - PRESENCIAL - SUBSEQUENTE - FEV. 2015 / FEV. 2017	09/02/2015	10/02/2017	1440	40	16	11	5	8	1	0	23	0	40,0%	2,5%	Ativo
TÉCNICO EM ELETRÔNICA - PRESENCIAL - SUBSEQUENTE - FEV. 2016 / FEV. 2018	15/02/2016	15/02/2018	1440	40	24	18	6	0	0	0	17	0	60,0%	-	Ativo
TÉCNICO EM ELETRÔNICA - PRESENCIAL - SUBSEQUENTE - FEV. 2017 / DEZ. 2018	06/02/2017	22/12/2018	1440	40	32	32	0	0	0	0	1	0	80,0%	-	Ativo
TOTAIS			120	72	61	11	8	1	0	41	0	60,0%	-		
PROEJA															

INSTITUTO FEDERAL CATARINENSE

O CÂMPUS NÃO OFERTA CURSOS DE PROEJA															
FIC															
Agente de Observação de Segurança do Trabalho															
Ciclo	Início	Fim	CH	Vagas	EC	FR	TR	I	C	E	D	T	Eficiência	Eficácia	Situação
AGENTE DE OBSERVAÇÃO DE SEGURANÇA DO TRABALHO - PRESENCIAL - SET. 2016 / DEZ. 2016	05/09/2016	02/12/2016	237	40	0	0	0	0	7	0	12	0	17,5%	17,5%	Concluído
TOTAIS				40	0	0	0	0	7	0	12	0	17,5%	17,5%	
CCNA Routing & Switching I															
Ciclo	Início	Fim	CH	Vagas	EC	FR	TR	I	C	E	D	T	Eficiência	Eficácia	Situação
CCNA ROUTING & SWITCHING I - PRESENCIAL - AGO. 2016 / JUN. 2017	01/08/2016	30/06/2017	180	40	0	0	0	0	21	0	25	0	52,5%	52,5%	Concluído
TOTAIS				40	0	0	0	0	21	0	25	0	52,5%	52,5%	
EDUCAÇÃO ESPECIAL, DIREITOS HUMANOS E LIBRAS															
Ciclo	Início	Fim	CH	Vagas	EC	FR	TR	I	C	E	D	T	Eficiência	Eficácia	Situação
EDUCAÇÃO ESPECIAL, DIREITOS HUMANOS E LIBRAS - PRESENCIAL - OUT. 2016 / DEZ. 2017	07/10/2016	16/12/2017	160	40	14	14	0	0	0	0	4	0	35,0%	-	Ativo
TOTAIS				40	14	14	0	0	0	0	4	0	35,0%	-	
MULHERES EMPREENDEDOR VIDA ATRAVÉS DA ARTE															
Ciclo	Início	Fim	CH	Vagas	EC	FR	TR	I	C	E	D	T	Eficiência	Eficácia	Situação
MULHERES MIL - MULHERES EMPREENDEDOR VIDA ATRAVÉS DA ARTE - PRESENCIAL - ABR. 2017 / SET. 2017	26/04/2017	06/09/2017	184	50	53	53	0	0	0	0	1	0	106,0%	-	Ativo
TOTAIS				50	53	53	0	0	0	0	1	0	106,0%	-	
CERTIFIC															
O CÂMPUS NÃO OFERTA CURSOS DE CERTIFIC															

RESUMO DO CÂMPUS VIDEIRA - todos os ciclos														
Tipo do curso	nº Cursos	nº Ciclos	RM	Vagas	EC	FR	TR	I	C	E	D	T	Eficiência	Eficácia
Pós Graduação	0	0	0	0	0	0	0	0	0	0	0	0	-	-
Graduação	3	15	432	624	432	376	56	0	41	0	183	10	75,1%	19,5%
Técnicos	6	46	799	1.640	709	681	28	90	350	0	410	98	71,7%	42,6%
PROEJA	0	0	0	0	0	0	0	0	0	0	0	0	-	-
FIC	4	4	67	90	67	67	0	0	0	0	5	0	52,8%	35,0%
CERTIFIC	0	0	0	0	0	0	0	0	0	0	0	0	-	-
TOTAIS	13	65	1.298	2.354	1.208	1.124	84	90	391	0	598	108	71,3%	36,9%

ALUNO-EQUIVALENTE					
Tipo do curso	Ciclos	Alunos Matriculados	FECH	FEC	Aluno-Equivalente
Pós Graduação	0	0	-	-	0
Bacharelado em Ciência da Computação	4	126	1	1,1	138,6
Engenharia Elétrica	2	99	0,82	1,16	93,96
Licenciatura em Pedagogia	4	151	0,88	1	132,13
Técnico em Agropecuária Integrado	3	106	1,33	1,2	169,6
Técnico em Agropecuária Subsequente/Concomitante	2	54	0,75	1,2	48,6
Técnico em Eletrotécnica Subsequente	3	91	0,75	1,27	86,68
Técnico em Eletroeletrônica Integrado	7	153	1,33	1,27	259,08
Técnico em Eletroeletrônica Subsequente/Concomitante	0	0	0,75	1,27	0
Técnico em Informática Integrado	3	109	1,33	1,25	181,67
Técnico em Segurança do Trabalho Subsequente	2	70	0,75	1,11	58,28
Técnico em Eletrônica Subsequente	2	56	0,75	1,27	53,34
PROEJA FIC	0	0	-	1	0
FIC	2	67	***	1	14,99
TOTAL					1236,91

O conceito de **aluno-equivalente** e a fórmula para o cálculo foi definido pela **Portaria nº 25, de 13 de agosto de 2015 da SETEC**.

Alunos Matriculados: Definido como o aluno com a situação "Em Curso" no SISTEC em pelo menos um dia no período considerado e que não esteja retido por tempo maior que a duração de seu ciclo.

INSTITUTO FEDERAL CATARINENSE

FECH (Fator de Equiparação de Carga Horária) : Carga Horária Mínima Regulamentada / (Duração do Curso em Anos) x (800 horas)

FECH (Fator de Equiparação de Carga Horária) – Cursos FIC/CERTIFIC: Carga Horária do Curso / 800 horas

FEC (Fator de Esforço de Curso) : É o ajuste da Carga Horária do Curso em função da quantidade de aulas práticas. Valores relacionados no anexo I da Portaria nº 25, de 13/08/2015 - SETEC

Aluno-Equivalente = Aluno Matriculado X FECH X FEC

***** Para os cursos FIC foram feitos os cálculos dos alunos-equivalentes separadamente, e depois somados, devido a quantidade de cursos.**