



PESQUISA INSTITUCIONAL

CENSO INTERNO

Data de referência: 31/05/2018

APRESENTAÇÃO:

Este relatório apresenta os dados relativos aos cursos ofertados pelo IFC e cadastrados no SISTEC. São considerados os status dos alunos conforme definição usada no sistema, exceto os dados relativos aos alunos com matrícula trancada que foram coletados junto às secretarias acadêmicas.

Não fazem parte deste documento os registros dos alunos matriculados pelo programa PRONATEC.

Este documento contém o cálculo de alguns indicadores, conforme definições de cálculo constantes no termo de metas do IFC junto à SETEC.

ELABORAÇÃO:

Pesquisa Institucional
REITORIA
ABELARDO LUZ (Avançado)
ARAQUARI
BLUMENAU
BRUSQUE
CAMBORIÚ
CONCÓRDIA
FRAIBURGO
IBIRAMA
LUZERNA
RIO DO SUL
SANTA ROSA DO SUL
SÃO BENTO DO SUL
SÃO FRANCISCO DO SUL
SOMBRIO (Avançado)
VIDEIRA

Jair Adriano Strapazon
Caroline Bosco Strey
Otávio Patrício Netto
Flavia Back
Fagner Luiz do Canto Antonio
Genésio João Correia Júnior
Márlon Lemke Poletto
Dheime Romanatto Trevisol
Fernanda Tomasi
Adriana Lima
Daniel Fachini
Cristiano Antonio Pochmann
Andressa Torinelli
Larissa Vezu Baglione de Oliveira
Cristiane Lied
Rosicler Zancanaro Bernardi

jair.strapazon@ifc.edu.br
solange.silveira@ifc.edu.br
karinna.cargnin@ifc.edu.br
flavia.back@ifc.edu.br
fagner.antonio@ifc.edu.br
genesio.correia@ifc.edu.br
marion.poletto@ifc.edu.br
dheime.trevisol@ifc.edu.br
Fernanda.tomasi@ifc.edu.br
adriana.lima@ifc.edu.br
daniel.fachini@ifc-riodosul.edu.br
cristiano@santarosa.ifc.edu.br
andressa.torinelli@ifc.edu.br
larissa.oliverira@ifc.edu.br
cristiano@santarosa.ifc.edu.br
rosicler.bernardi@ifc.edu.br

Quadro 1 – Resumo de todos os ciclos (ativos)

Esta planilha apresenta todos os cursos ativos no Sistec, mesmo aqueles que já não possuem mais ingresso.

Tipo do curso	Cursos	Ciclos	RM	VAGAS	EC	FR	TR	I	C	E	D	T
Pós Graduação	15	25	537	710	521	515	6	0	74	31	78	17
Graduação	43	258	6.241	10.526	6.236	4.963	1.309	5	1.200	515	3.036	140
Técnicos	52	316	7.671	16.010	7.338	6.917	140	333	3.372	654	2.198	1.562
PROEJA	6	12	221	423	221	172	0	0	41	43	77	5
FIC	38	40	855	1.485	1.010	950	0	0	158	8	121	0
CERTIFIC	0	0	0	0	0	0	0	0	0	0	0	0
TOTAIS	154	651	15.525	29.154	15.326	13.517	1.455	338	4.845	1.251	5.510	1.724

Legenda:

RM = Alunos Regularmente Matriculados: estudantes com vínculo ativo no IFC (EC+I).

EC = Em Curso: alunos regularmente matriculados somados aos alunos trancados. (EC=RM + TR)

FR = Alunos efetivamente frequentes em sala de aula. (FR=EC – TR)

TR = Trancado: aluno com suspensão temporária das atividades acadêmicas do curso em que está matriculado, sem perder o vínculo institucional, inclusive aluno em intercâmbio.

I = Integralizado em fase escolar (alunos estagiários): aluno que concluiu a parte teórica do curso mas está pendente com o estágio curricular obrigatório.

C = Concluído: aluno que concluiu o curso com êxito.

E = Evadido: aluno que possui mais de 25% de falta.

D = Desligado: aluno que solicita o cancelamento de sua matrícula junto à secretaria do campus.

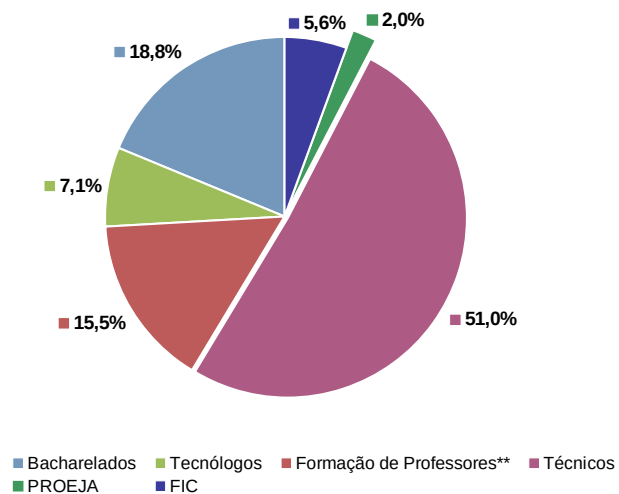
T = Transferido (Externo ou Interno): aluno transferido para outro curso do mesmo Campus ou para outra Instituição de Ensino.

Quadro 02 – Total de vagas ofertadas em ciclos com data de término prevista não expirada, referente ao atendimento à Lei 11.892/2008 e Decreto 5.840/2006.							
Esta planilha apresenta o total de vagas ofertadas de todos os cursos que estão ativos e com data de término prevista não expirada.							
Tipo do curso	Pós-graduação*	Bacharelados	Tecnólogos	Formação de Professores**	Técnicos	PROEJA	FIC
TOTAL	242	2.745	1.045	2.260	7.457	295	820
ABELARDO LUZ (Avançado)	75	0	0	40	105	0	0
ARAQUARI	37	400	120	320	857	0	130
BLUMENAU	50	40	115	152	480	0	0
BRUSQUE	0	0	80	40	345	0	140
CAMBORIÚ	0	160	280	480	1.015	160	100
CONCÓRDIA	30	560	0	398	630	0	50
FRAIBURGO	0	0	40	40	310	25	190
IBIRAMA	30	0	90	30	360	30	0
LUZERNA	0	400	0	0	320	0	0
RIO DO SUL	20	505	0	400	690	0	80
SÃO BENTO DO SUL	0	120	0	0	240	0	60
FRANCISCO DO	0	0	80	0	365	80	0
SANTA ROSA DO SUL	0	250	0	0	560	0	40
SOMBRIO (Avançado)	0	0	240	200	360	0	0
VIDEIRA	0	310	0	160	820	0	30

* Considera todas as especializações não contempladas no item Formação de Professores.

** Considera Cursos de Licenciatura e Pós-graduações destinadas à formação de docentes.

Gráfico 2 - Vagas ofertadas em ciclos ativos

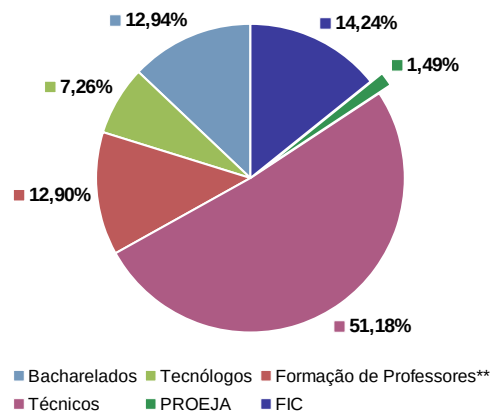


Quadro 03 – Total de vagas ofertadas apenas em ciclos com ingresso em 2018, referente ao atendimento à Lei 11.892/2008 e Decreto 5.840/2006.							
Esta planilha apresenta o total de vagas ofertadas, em 2018, de todos os cursos que estão ativos.							
Tipo do curso	Pós-graduação*	Bacharelados	Tecnólogos	Formação de Professores**	Técnicos	PROEJA	FIC
TOTAL	0	695	390	693	2.750	80	765
ABELARDO LUZ (Avançado)	0	0	0	40	35	0	0
ARAQUARI	0	120	40	80	170	0	130
BLUMENAU	0	40	40	40	205	0	0
BRUSQUE	0	0	40	40	230	0	110
CAMBORIÚ	0	40	80	80	325	40	100
CONCÓRDIA	0	120	0	158	210	0	50
FRAIBURGO	0	0	40	40	110	0	165
IBIRAMA	0	0	30	0	120	0	0
LUZERNA	0	80	0	0	120	0	0
RIO DO SUL	0	115	0	125	240	0	80
SÃO BENTO DO SUL	0	40	0	0	120	0	60
SÃO FRANCISCO DO SUL	0	0	40	0	225	40	0
SANTA ROSA DO SUL	0	50	0	0	185	0	40
SOMBRIO (Avançado)	0	0	80	50	120	0	0
VIDEIRA	0	90	0	40	335	0	30

* Considera todas as especializações não contempladas no item Formação de Professores.

** Considera Cursos de Licenciatura e Pós-graduações destinadas à formação de docentes.

Gráfico 3 - Vagas ofertadas apenas em ciclos com ingresso em 2018



Quadro 04 – Número de Servidores por Campi de Exercício														
Campi	TAE					DOCENTES								Total Servidores
	Nível					Efetivo				Substituto			Total Docentes	
	A	B	C	D	E	TOTAL	20h	40h	DE	TOTAL	20h	40h		
Reitoria	0	0	11	56	61	128	0	0	10	10	0	0	0	10
Abelardo Luz	0	0	2	7	3	12	0	1	19	20	0	1	1	21
Araquari	3	7	14	32	27	83	1	1	111	113	2	10	12	125
Blumenau	0	0	8	18	13	39	0	1	50	51	4	4	8	59
Brusque	1	0	5	12	8	26	1	0	33	34	1	0	1	35
Camboriú	0	8	15	41	26	90	4	3	128	135	3	18	21	156
Concórdia	1	6	13	50	28	98	0	1	98	99	8	9	17	116
Fraiburgo	0	0	4	14	13	31	4	0	24	28	2	1	3	31
Ibirama	0	0	5	10	8	23	6	2	25	33	2	4	6	39
Luzerna	0	1	5	24	9	39	1	0	44	45	1	6	7	52
Rio do Sul	3	4	17	37	26	87	0	0	100	100	2	9	11	111
São Bento do Sul	0	0	7	8	7	22	6	0	30	36	0	0	0	36
São Francisco do Sul	0	0	6	11	12	29	1	0	40	41	1	2	3	44
Santa Rosa do Sul	7	8	13	35	20	83	0	2	53	55	0	6	6	61
Sombrio	4	0	8	9	8	29	3	3	38	44	0	7	7	51
Videira	0	0	10	22	24	56	2	0	68	70	2	9	11	81
Total	19	34	143	386	293	875	29	14	871	914	28	86	114	1.028

Quadro 05 – Número de Servidores por Campi de Lotação														
Campi	TAE					DOCENTES								Total Servidores
	Nível					Efetivo				Substituto			Total Docentes	
	A	B	C	D	E	TOTAL	20h	40h	DE	TOTAL	20h	40h		
Reitoria	0	0	11	55	60	126	0	0	0	0	0	0	0	0
Abelardo Luz	0	0	2	5	2	9	0	1	19	20	0	1	1	21
Araquari	3	7	14	32	27	83	1	1	100	102	2	10	12	114
Blumenau	0	0	8	18	13	39	0	0	55	55	4	4	8	63
Brusque	1	0	5	12	8	26	1	0	32	33	1	0	1	34
Camboriú	0	8	15	41	28	92	4	2	126	132	3	18	21	153
Concórdia	1	6	13	53	30	103	0	1	99	100	8	9	17	117
Fraiburgo	0	0	4	14	13	31	4	0	22	26	2	1	3	29
Ibirama	0	0	5	9	8	22	5	2	25	32	2	4	6	38
Luzerna	0	1	6	23	10	40	1	0	45	46	1	6	7	53
Rio do Sul	3	4	18	38	26	89	0	1	104	105	2	9	11	116
São Bento do Sul	0	0	7	8	7	22	6	0	31	37	0	0	0	37
São Francisco do Sul	0	0	6	11	12	29	1	0	40	41	1	2	3	44
Santa Rosa do Sul	7	8	13	36	21	85	0	2	56	58	0	6	6	64
Sombrio	4	0	8	9	8	28	3	3	38	44	0	7	7	51
Videira	0	0	10	24	23	57	2	0	71	73	2	9	11	84
Total	19	34	145	387	296	881	28	13	863	904	28	86	114	1.018

Quadro 06 – Docentes em Tempo Integral – DTI*				
Campi	20h	40h	DE	DTI
Reitoria	0	0	0	0,0
Abelardo Luz	0	1	19	20,0
Araquari	1	1	100	101,5
Blumenau	0	0	55	55,0
Brusque	1	0	32	32,5
Camboriú	4	2	126	130,0
Concórdia	0	1	99	100,0
Fraiburgo	4	0	22	24,0
Ibirama	5	2	25	29,5
Luzerna	1	0	45	45,5
Rio do Sul	0	1	104	105,0
São Bento do Sul	6	0	31	34,0
São Francisco do Sul	1	0	40	40,5
Santa Rosa do Sul	0	2	56	58,0
Sombrio	3	3	38	42,5
Videira	2	0	71	72,0
Total	28	13	863	890,0

Legenda:

DE = Docente com Dedicção Exclusiva

DTI = Docente em Tempo Integral

* Para o cálculo do DTI, cada docente DE ou de 40 horas será contado como

01 docente e cada docente de 20 horas será contado como ½ docente.

Observações:

8 docentes em exercício no IFSC

1 docente em exercício IFRJ

1 docentes em exercício UFSC

1 docentes em exercício na UFPR

1 docente em exercício na Fundação Cultural de Itajaí

1 docente em exercício IFRS

1 docente em exercício Prefeitura de Rio do Sul

1 docente em exercício do ISMG

1Tae em exercício UFSM

1 Tae em exercício Iparouipilha

1 Tae em exercício AGU

2 TAE em exercício na IFRS

1 Tae cedido MPT

1 TAE cedido IFSC

1 TAE em exercício no TRE

1 TAE lotado na UFPR

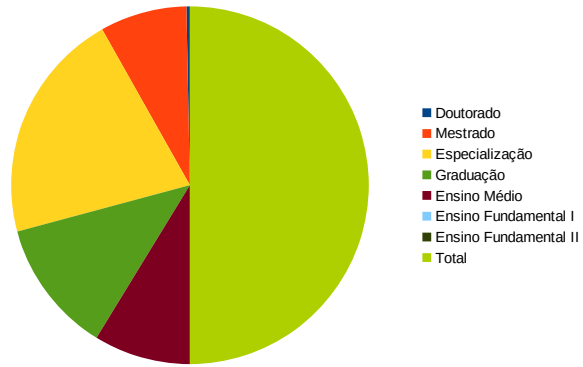
1 TAE lotado na UFSCAR

Coordenação de Administração, Cadastro e Movimentos Funcionais

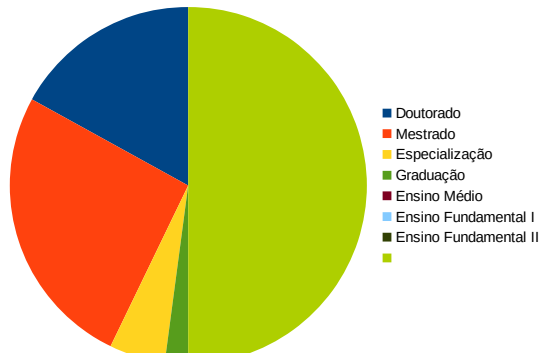
1 TAE lotado na UNB

Quadro 07 – Titulação dos Servidores			
Titulação	TAE	DOCENTES	
		Efetivo	Substituto
Doutorado	15	319	13
Mestrado	178	470	29
Especialização	360	99	27
Graduação	202	34	21
Ensino Médio	125	0	0
Ensino Fundamental I	10	0	0
Ensino Fundamental II	4	0	0
Total	894	922	90

TITULAÇÃO TAES



TITULAÇÃO DOCENTES



Quadro 08 – Relação Alunos por Professor (RAP)								
CAMPI	DTI	PÓS-GRADUAÇÃO	GRADUAÇÃO	TÉCNICO	PROEJA	FIG/CERTIFIC	TOTAL ALUNOS-EQUIVALENTE	RAP
Abelardo Luz (Avançado)	20	19,3	33,3	85,4	0	19	156,9	8,7
Araquari	101,5	8,6	804,6	1.252,4	0	30,6	2.096,2	21,6
Blumenau	55	10,3	299,6	596	0	0	905,9	17,2
Brusque	32,5	0	110,9	462,6	0	22,2	595,8	18,7
Camboriú	130	38	680,5	1.340,4	33,5	27,3	2.119,7	17,1
Concórdia	100	29	752,2	866,9	0	3,6	1.651,7	17,5
Fraiburgo	24	4,5	37,5	367,8	15	32,4	457,2	19,3
Ibirama	29,5	25,2	62,9	454,4	5,9	0	548,4	19,4
Luzerna	45,5	0	350,2	332,8	0	0	683,1	15,9
Rio do Sul	105	23,6	951,7	807,2	0	19,1	1.801,6	18,3
São Bento do Sul	34	0	113,7	404,8	0	6,5	525	15,8
São Francisco do Sul	40,5	0	131,8	598,6	8,6	0	738,9	18,6
Santa Rosa do Sul	58	0	241,2	793,1	0	7,5	1.041,8	18,4
Sombrio	42,5	0	386,6	528,7	0	0	915,3	22,5
Videira	72	0	465,1	950,2	0	6	1.421,3	20,5
TOTAL	890	158,4	5.421,7	9.841,4	62,9	174,3	15.658,7	18

** A partir do Censo Interno de Setembro/2016 será utilizado o conceito de Aluno-Equivalente e Relação Alunos por Professor, conforme definido pela Portaria nº 25, de 13 de agosto de 2015 da SETEC.

Quadro 09 – Percentual de Eficiência e Eficácia Acadêmica para os ciclos Ativos do IFC			
Campi	Ciclos	Eficiência	Eficácia
Abelardo Luz (Avançado)	18	50,0%	36,2%
Araquari	71	68,8%	37,9%
Blumenau	31	74,0%	21,3%
Brusque	20	75,1%	9,5%
Camboriú	96	74,4%	36,9%
Concórdia	60	67,8%	41,6%
Fraiburgo	30	52,8%	32,0%
Ibirama	25	71,3%	73,1%
Luzerna	49	42,0%	12,0%
Rio do Sul	75	67,1%	20,0%
São Bento do Sul	18	84,9%	22,1%
São Francisco do Sul	28	64,9%	10,0%
Santa Rosa do Sul	18	68,6%	52,0%
Sombrio	34	66,5%	31,2%
Videira	75	69,6%	38,5%
GERAL	630	67,3%	31,6%

Eficiência: média da eficiência de cada ciclo de matrícula, medida pela relação entre a soma dos alunos (EC+I+C) e o número total de vagas ofertadas no processo seletivo, multiplicado pelo número de ciclos.

Eficácia: calculado pela média da eficácia de cada ciclo, medida pela relação entre o número de alunos concluintes e o número de vagas ofertadas no processo seletivo em cada ciclo. Considera ciclos que possuem pelo menos um aluno concluinte.

ABELARDO LUZ (AVANÇADO)

Legenda:

EC = Em Curso: alunos frequentes + alunos trancados.

FR = Alunos efetivamente frequentando o curso.

TR = Trancado: aluno com suspensão temporária das atividades acadêmicas do curso em que está matriculado, sem perder o vínculo institucional, inclusive aluno em intercâmbio.

I = Integralizado em fase escolar (alunos estagiários): aluno que concluiu a parte teórica do curso mas está pendente com o estágio curricular obrigatório.

C = Concluído: aluno que concluiu o curso com êxito.

E = Evadido: aluno que possui mais de 25% de falta.

D = Desligado: aluno que solicita o cancelamento de sua matrícula junto à secretaria do campus.

T = Transferido: aluno transferido do IFC para outra Instituição de Ensino (Externo) ou para outro Curso (Interno).

RM = Regularmente Matriculados (EC + I).

POÓS-GRADUAÇÃO

ESPECIALIZAÇÃO EM EDUCAÇÃO NO CAMPO

Ciclo	Início	Fim	CH	Vagas	EC	FR	TR	I	C	E	D	T	Eficiência	Eficácia	Situação
ESPECIALIZAÇÃO LATO SENSU EM EDUCAÇÃO NO CAMPO - PRESENCIAL - AGO. 2014 / DEZ. 2015	18/08/2014	30/12/2015	420	40	0	0	0	0	19	13	0	0	47,5%	47,5%	Ativo
EDUCAÇÃO NO CAMPO - PRESENCIAL - JUN. 2017 /	19/06/2017	20/12/2018	420	35	20	20	0	0	0	0	1	0	57,1%	-	Ativo
TOTAIS				75	20	20	0	0	19	13	1	0	52,0%	25,3%	

ESPECIALIZAÇÃO EM EDUCAÇÃO: EDUCAÇÃO E PRÁTICA DE EDUCAÇÃO

Ciclo	Início	Fim	CH	Vagas	EC	FR	TR	I	C	E	D	T	Eficiência	Eficácia	Situação
EDUCAÇÃO: EDUCAÇÃO E PRÁTICA DE EDUCAÇÃO	01/08/2017	14/12/2018	420	40	24	24	0	0	0	0	16	0	60,00%	-	Ativo
TOTAIS				40	24	24	0	0	0	0	16	0	60,0%	-	

GRADUAÇÃO

PEDAGOGIA

Ciclo	Início	Fim	CH	Vagas	EC	FR	TR	I	C	E	D	T	Eficiência	Eficácia	Situação
PEDAGOGIA - EDUCAÇÃO PRESENCIAL - MAR. 2018 / MAR. 2022	06/03/2018	06/03/2022	3395	40	38	38	0	0	0	0	1	0	95,0%	-	Ativo
TOTAIS				40	38	38	0	0	0	0	1	0	95,0%	-	

TÉCNICOS (SUBSEQUENTE, CONCOMITANTE E INTEGRADO)

TÉCNICO EM AGROPECUÁRIA

Ciclo	Início	Fim	CH	Vagas	EC	FR	TR	I	C	E	D	T	Eficiência	Eficácia	Situação
TÉCNICO EM AGROPECUÁRIA - PRESENCIAL - SUBSEQUENTE - FEV. 2010 / DEZ. 2011 ABL	15/02/2010	23/12/2011	1560	35	0	0	0	0	23	13	0	0	65,71%	65,71%	Ativo
TÉCNICO EM AGROPECUÁRIA - PRESENCIAL - SUBSEQUENTE - FEV. 2011 / DEZ. 2012 ABL	21/02/2011	21/12/2012	1560	35	0	0	0	1	21	13	0	0	62,86%	60,00%	Ativo
TÉCNICO EM AGROPECUÁRIA - PRESENCIAL - SUBSEQUENTE - MAR. 2012 / DEZ. 2013 ABL	05/03/2012	13/12/2013	1560	35	0	0	0	0	16	12	0	0	45,71%	45,71%	Ativo
TÉCNICO EM AGROPECUÁRIA - PRESENCIAL - SUBSEQUENTE - FEV. 2013 / DEZ. 2014 ABL	27/02/2013	19/12/2014	1560	35	0	0	0	0	13	10	12	0	37,14%	37,14%	Ativo
TÉCNICO EM AGROPECUÁRIA - PRESENCIAL - SUBSEQUENTE - MAR. 2014 / DEZ. 2015 ABL	17/03/2014	18/12/2015	1560	35	0	0	0	0	2	21	2	0	5,71%	5,71%	Ativo
TÉCNICO EM AGROPECUÁRIA - PRESENCIAL - SUBSEQUENTE - OUT. 2015/OUT. 2017	05/10/2015	06/10/2017	1320	35	0	0	0	6	1	0	12	0	20,00%	2,86%	Ativo
TÉCNICO EM AGROPECUÁRIA - PRESENCIAL - CONCOMITANTE - JUN. 2016 / DEZ. 2018	27/06/2016	21/12/2018	2100	35	16	16	0	0	0	0	18	1	45,71%	-	Ativo
TÉCNICO EM AGROPECUÁRIA - PRESENCIAL - INTEGRADO - FEV. 2017 / DEZ. 2019	13/02/2017	20/12/2019	3840	35	16	16	0	0	0	0	2	9	45,71%	-	Ativo
TÉCNICO EM AGROPECUÁRIA - EDUCAÇÃO PRESEN	15/02/2018	18/12/2020	3840	35	21	21	0	0	0	0	0	4	60,00%	-	Ativo
TOTAIS				315	53	53	0	7	76	69	46	14	43,17%	24,13%	

PROEJA

O CÂMPUS NÃO OFERTA CURSOS PROEJA

FIC

AGRICULTOR FAMILIAR

Ciclo	Início	Fim	CH	Vagas	EC	FR	TR	I	C	E	D	T	Eficiência	Eficácia	Situação
AGRICULTOR FAMILIAR - PRESENCIAL - FEV. 2017 / DEZ. 2017	01/02/2017	31/12/2017	160	35	16	16	0	0	0	0	0	0	45,71%	-	Ativo
TOTAIS				35	16	16	0	0	0	0	0	0	45,71%	-	

FORMAÇÃO DE EDUCADORES EM EDUCAÇÃO DO CAMPO

Ciclo	Início	Fim	CH	Vagas	EC	FR	TR	I	C	E	D	T	Eficiência	Eficácia	Situação
FORMAÇÃO DE EDUCADORES EM EDUCAÇÃO DO C	05/05/2017	07/02/2018	160	25	15	15	0	0	0	0	8	0	60,00%	-	Ativo
TOTAIS				25	15	15	0	0	0	0	8	0	60,00%	-	

PRODUTOR DE PLANTAS AROMÁTICAS E MEDICINAIS

Ciclo	Início	Fim	CH	Vagas	EC	FR	TR	I	C	E	D	T	Eficiência	Eficácia	Situação
PRODUTOR DE PLANTAS AROMÁTICAS E MEDICINA	02/03/2017	07/07/2017	160	35	23	23	0	0	0	0	10	0	65,71%	-	Ativo
TOTAIS				35	23	23	0	0	0	0	10	0	65,71%	-	

FORMAÇÃO INICIAL EM CANTO CORAL

INSTITUTO FEDERAL CATARINENSE

Ciclo	Início	Fim	CH	Vagas	EC	FR	TR	I	C	E	D	T	Eficiência	Eficácia	Situação
FORMAÇÃO INICIAL EM CANTO CORAL – PRESENCIAL – OUT. 2017 / AGO. 2019	02/10/2017	26/08/2019	160	80	20	20	0	0	0	0	0	0	25,00%	-	Ativo
TOTAIS				80	20	20	0	0	0	0	0	0	25,00%	-	
QUALIFICAÇÃO PROFISSIONAL EM EDUCAÇÃO E AGROECOLOGIA															
Ciclo	Início	Fim	CH	Vagas	EC	FR	TR	I	C	E	D	T	Eficiência	Eficácia	Situação
QUALIFICAÇÃO PROFISSIONAL EM EDUCAÇÃO E AGROECOLOGIA - MAI.2018 / SET.2019	02/05/2018	16/09/2019	160	25	21	21	0	0	0	0	0	0	84,00%	-	Ativo
TOTAIS				25	21	21	0	0	0	0	0	0	84,00%	-	

RESUMO DO CÂMPUS ABELARDO LUZ (AVANÇADO) – todos os ciclos														
Tipo do curso	nº Cursos	nº Ciclos	RM	Vagas	EC	FR	TR	I	C	E	D	T	Eficiência	Eficácia
Pós Graduação	2	3	44	115	44	44	0	0	19	13	17	0	54,9%	47,5%
Graduação	1	1	38	40	38	38	0	0	0	0	1	0	95,0%	-
Técnicos	1	9	60	315	53	53	0	7	76	69	46	14	43,2%	36,2%
PROEJA	0	0	0	0	0	0	0	0	0	0	0	0	-	-
FIC	5	5	0	200	95	95	0	0	0	0	18	0	47,5%	-
CERTIFIC	0	0	0	0	0	0	0	1	2	3	4	5	-	-
Mulheres Mil	0	0	0	0	0	0	0	0	0	0	0	0	-	-
TOTAIS	9	18	238	670	230	230	0	8	97	85	86	19	50,00%	36,2%

ALUNOS-EQUIVALENTE					
CURSO	Ciclos	Alunos Matriculados	FECH	FEC	Aluno-Equivalente
Especialização em Educação no Campo	1	20	0,35	1	7
Especialização em Educação e Prática de Educação	1	35	0,35	1	12,25
Licenciatura em Pedagogia	1	38	0,88	1	33,25
Técnico em Agropecuária Concomitante	1	16	0,75	1,2	14,4
Técnico em Agropecuária Subsequente	0	0	0,75	1,2	0
Técnico em Agropecuária Integrado	2	37	1,6	1,2	71,04
PROEJA	0	-	-	-	0
FIC	5	57	***	-	19
CERTIFIC	0	-	-	-	0
Mulheres Mil	0	-	-	-	0
TOTAL					156,94

O conceito de **aluno- equivalente** e a fórmula para o cálculo foi definido pela **Portaria nº 25, de 13 de agosto de 2015 da SETEC**.

Alunos Matriculados: Definido como o aluno com a situação "Em Curso" no SISTEC em pelo menos um dia no período considerado e que não esteja retido por tempo maior que a duração de seu ciclo.

FECH (Fator de Equiparação de Carga Horária) : Carga Horária Mínima Regulamentada / (Duração do Curso em Anos) x (800 horas)

FECH (Fator de Equiparação de Carga Horária) – Cursos FIC/CERTIFIC: Carga Horária do Curso / 800 horas

FEC (Fator de Esforço de Curso) : É o ajuste da Carga Horária do Curso em função da quantidade de aulas práticas. Valores relacionados no anexo I da Portaria nº 25, de 13/08/2015 - SETEC

Aluno-Equivalente = Aluno Matriculado X FECH X FEC

***** Para os cursos FIC foram feitos os cálculos para alunos-equivalente separadamente, e depois somados.**

ARAQUARI

Legenda:

EC = Em Curso: alunos frequentes + alunos trancados.

FR = Alunos efetivamente frequentando o curso.

TR = Trancado: aluno com suspensão temporária das atividades acadêmicas do curso em que está matriculado, sem perder o vínculo institucional, inclusive aluno em intercâmbio.

I = Integralizado em fase escolar (alunos estagiários): aluno que concluiu a parte teórica do curso mas está pendente com o estágio curricular obrigatório.

C = Concluído: aluno que concluiu o curso com êxito.

E = Evadido: aluno que possui mais de 25% de falta.

D = Desligado: aluno que solicita o cancelamento de sua matrícula junto à secretaria do campus.

T = Transferido: aluno transferido do IFC para outra Instituição de Ensino (Externo) ou para outro Curso (Interno).

RM = Regularmente Matriculados (EC + I).

PÓS-GRADUAÇÃO

MESTRADO EM PRODUÇÃO E SANIDADE ANIMAL

Ciclo	Início	Fim	CH	Vagas	EC	FR	TR	I	C	E	D	T	Eficiência	Eficácia	Situação
MESTRADO PROFISSIONAL EM PRODUÇÃO E SANIDADE ANIMAL - PRESENCIAL - AGO. 2016 / AGO. 2018	12/08/2016	13/08/2018	360	17	17	0	0	0	0	0	0	17	100,0%	-	Ativo
TOTALS				17	17	17	0	0	0	0	0	17	100,0%	-	

ESPECIALIZAÇÃO EM AQUICULTURA

Ciclo	Início	Fim	CH	Vagas	EC	FR	TR	I	C	E	D	T	Eficiência	Eficácia	Situação
ESPECIALIZAÇÃO EM AQUICULTURA - PRESENCIAL - MAR. 2017 / SET. 2018	17/03/2017	17/09/2018	600	20	16	16	0	0	0	0	0	0	80,0%	-	Ativo
TOTALS				20	16	16	0	0	0	0	0	0	80,0%	-	

GRADUAÇÃO

BACHARELADO EM MEDICINA VETERINÁRIA

Ciclo	Início	Fim	CH	Vagas	EC	FR	TR	I	C	E	D	T	Eficiência	Eficácia	Situação
MEDICINA VETERINÁRIA - PRESENCIAL - MAR. 2010 / FEV. 2015	01/03/2010	01/03/2015	4695	40	2	2	0	0	30	6	4	1	80,0%	75,0%	Ativo
MEDICINA VETERINÁRIA - PRESENCIAL - FEV. 2011 / FEV. 2016	28/02/2011	28/02/2016	4695	40	5	1	4	0	24	12	9	1	72,5%	60,0%	Ativo
MEDICINA VETERINÁRIA - PRESENCIAL - FEV. 2012 / FEV. 2017	27/02/2012	27/02/2017	4695	40	7	7	0	0	19	10	8	1	65,0%	47,5%	Ativo
MEDICINA VETERINÁRIA - PRESENCIAL - MAR. 2013 / MAR. 2018	11/03/2013	11/03/2018	4695	40	17	17	0	0	20	5	7	0	92,5%	50,0%	Ativo
MEDICINA VETERINÁRIA - PRESENCIAL - FEV. 2014 / FEV. 2019	17/02/2014	17/02/2019	4695	40	34	31	3	0	2	1	14	1	90,0%	5,0%	Ativo
MEDICINA VETERINÁRIA - PRESENCIAL - MAR. 2015 / MAR. 2020	02/03/2015	02/03/2020	4695	40	41	37	4	0	0	1	3	1	102,5%	-	Ativo
MEDICINA VETERINÁRIA - PRESENCIAL - MAR. 2016 / MAR. 2021	14/03/2016	14/03/2021	4695	40	39	35	4	0	0	0	8	1	97,5%	-	Ativo
MEDICINA VETERINÁRIA - PRESENCIAL - MAR. 2017 / MAR. 2022	01/03/2017	01/03/2022	4695	40	39	36	3	0	0	0	4	0	97,5%	-	Ativo
MEDICINA VETERINÁRIA - PRESENCIAL - MAR. 2018 / DEZ. 2022	26/02/2018	31/12/2022	4205	40	38	0	0	0	0	0	4	0	95,0%	-	Ativo
TOTALS				360	222	204	18	0	95	35	61	6	88,1%	26,4%	

BACHARELADO EM SISTEMAS DE INFORMAÇÃO

Ciclo	Início	Fim	CH	Vagas	EC	FR	TR	I	C	E	D	T	Eficiência	Eficácia	Situação
SISTEMAS DE INFORMAÇÃO - PRESENCIAL - MAR. 2010 / FEV. 2014	01/03/2010	01/03/2014	3000	40	11	10	1	0	8	17	7	1	47,5%	20,0%	Ativo
SISTEMAS DE INFORMAÇÃO - PRESENCIAL - FEV. 2011 / FEV. 2015	28/02/2011	28/02/2015	3000	40	3	1	2	0	5	29	4	1	20,0%	12,5%	Ativo
SISTEMAS DE INFORMAÇÃO - PRESENCIAL - FEV. 2012 / FEV. 2016	27/02/2012	27/02/2016	3000	40	9	6	3	0	5	14	8	0	35,0%	12,5%	Ativo
SISTEMAS DE INFORMAÇÃO - PRESENCIAL - MAR. 2013 / MAR. 2017	11/03/2013	11/03/17	3000	40	7	3	4	0	2	11	9	1	22,5%	5,0%	Ativo
SISTEMAS DE INFORMAÇÃO - PRESENCIAL - FEV. 2014 / FEV. 2018	17/02/2014	17/02/2018	3000	40	14	11	3	0	3	9	11	1	42,5%	7,5%	Ativo
SISTEMAS DE INFORMAÇÃO - PRESENCIAL - FEV. 2015 / FEV. 2019	02/03/2015	02/03/2019	3000	40	22	16	6	0	0	5	14	1	55,0%	-	Ativo
BACHARELADO SISTEMAS DE INFORMAÇÃO - PRESENCIAL - FEV. 2016 / FEV. 2020	29/02/2016	29/02/2020	3000	40	40	30	10	0	0	0	4	0	100,0%	-	Ativo
SISTEMAS DE INFORMAÇÃO - PRESENCIAL - MAR. 2017 / MAR. 2021	01/03/2017	01/03/2021	3000	40	37	29	8	0	0	0	7	0	92,5%	-	Ativo
SISTEMAS DE INFORMAÇÃO - PRESENCIAL - MAR. 2018 / DEZ. 2021	26/02/2018	31/12/2021	3270	40	42	0	0	0	0	0	1	0	105,0%	-	Ativo
TOTALS				360	185	148	37	0	23	85	64	5	57,8%	6,4%	

LICENCIATURA EM CIÊNCIAS AGRÍCOLAS

Ciclo	Início	Fim	CH	Vagas	EC	FR	TR	I	C	E	D	T	Eficiência	Eficácia	Situação
-------	--------	-----	----	-------	----	----	----	---	---	---	---	---	------------	----------	----------

INSTITUTO FEDERAL CATARINENSE

LICENCIATURA EM CIÊNCIAS AGRÍCOLAS - PRESENCIAL - MAR. 2010 / FEV. 2014	01/03/2010	01/03/2014	2800	40	3	3	0	0	16	13	3	0	47,5%	40,0%	Ativo
LICENCIATURA EM CIÊNCIAS AGRÍCOLAS - PRESENCIAL - FEV. 2011 / FEV. 2015	28/2/2011	28/02/2015	2800	40	2	0	2	0	11	19	8	0	32,5%	27,5%	Ativo
LICENCIATURA EM CIÊNCIAS AGRÍCOLAS - PRESENCIAL - FEV. 2012 / FEV. 2016	27/2/2012	27/02/2016	2800	40	1	0	1	0	6	15	7	0	17,5%	15,0%	Ativo
LICENCIATURA EM CIÊNCIAS AGRÍCOLAS - PRESENCIAL - MAR. 2013 / MAR. 2017	11/03/2013	11/03/2017	2800	40	4	2	2	0	0	8	8	1	10,0%	-	Ativo
LICENCIATURA EM CIÊNCIAS AGRÍCOLAS - PRESENCIAL - FEV. 2014 / FEV. 2018	17/02/2014	17/02/2018	2800	40	8	5	3	0	3	13	12	1	27,5%	7,5%	Ativo
LICENCIATURA EM CIÊNCIAS AGRÍCOLAS - PRESENCIAL - MAR. 2015 / MAR. 2019	02/03/2015	02/03/2019	2800	40	17	11	6	0	0	3	21	0	42,5%	-	Ativo
LICENCIATURA EM CIÊNCIAS AGRÍCOLAS - PRESENCIAL - MAR. 2016 / MAR. 2020	14/03/2016	14/03/2020	2800	40	34	21	13	0	0	0	8	1	85,0%	-	Ativo
LICENCIATURA EM CIÊNCIAS AGRÍCOLAS - PRESENCIAL - MAR. 2017 / MAR. 2021	01/03/2017	01/03/2021	3260	40	35	21	14	0	0	0	13	0	87,5%	-	Ativo
LICENCIATURA EM CIÊNCIAS AGRÍCOLAS - PRESENCIAL - MAR. 2018 / DEZ. 2021	26/02/2018	31/12/2021	3260	40	31	0	0	0	0	0	2	0	77,5%	-	Ativo
TOTAIS			360	135	94	41	0	36	71	82	3	47,5%	10,0%		
LICENCIATURA EM QUÍMICA															
Ciclo	Início	Fim	CH	Vagas	EC	FR	TR	I	C	E	D	T	Eficiência	Eficácia	Situação
LICENCIATURA EM QUÍMICA - PRESENCIAL - FEV. 2011 / FEV. 2015	28/02/2011	28/02/2015	3020	40	2	2	0	0	5	22	11	1	17,5%	12,5%	Ativo
LICENCIATURA EM QUÍMICA - PRESENCIAL - FEV. 2012 / FEV. 2016	27/02/2012	27/02/2016	3020	40	7	7	0	0	2	11	7	1	22,5%	5,0%	Ativo
LICENCIATURA EM QUÍMICA - PRESENCIAL - MAR. 2013 / MAR. 2017	11/03/2013	11/03/2017	3020	40	12	9	3	0	3	7	10	0	37,5%	7,5%	Ativo
LICENCIATURA EM QUÍMICA - PRESENCIAL - FEV. 2014 / FEV. 2018	17/02/2014	17/02/2018	3020	40	14	7	7	0	0	7	17	0	35,0%	-	Ativo
LICENCIATURA EM QUÍMICA - PRESENCIAL - FEV. 2015 / FEV. 2019	02/03/2015	02/03/2019	3020	40	16	7	9	0	0	1	22	0	40,0%	-	Ativo
LICENCIATURA EM QUÍMICA - PRESENCIAL - FEV. 2016 / FEV. 2020	29/02/2016	29/02/2020	3020	40	34	9	25	0	0	0	5	1	85,0%	-	Ativo
LICENCIATURA EM QUÍMICA - PRESENCIAL - MAR. 2017 / MAR. 2021	01/03/2017	01/03/2021	3290	40	34	24	10	0	0	0	7	0	85,0%	-	Ativo
LICENCIATURA EM QUÍMICA - PRESENCIAL - MAR. 2018 / DEZ. 2021	26/02/2018	31/12/2021	3215	40	39	0	0	0	0	0	3	0	97,5%	-	Ativo
TOTAIS			320	158	104	54	0	10	48	82	3	52,5%	3,1%		
TECNOLOGIA EM REDES DE COMPUTADORES															
Ciclo	Início	Fim	CH	Vagas	EC	FR	TR	I	C	E	D	T	Eficiência	Eficácia	Situação
REDES DE COMPUTADORES - PRESENCIAL - FEV. 2016 / MAR. 2019	29/02/2016	01/03/2019	2070	40	31	12	19	0	0	0	10	1	77,5%	-	Ativo
REDES DE COMPUTADORES - PRESENCIAL - MAR. 2017 / MAR. 2020	01/03/2017	02/03/2020	2070	40	34	21	13	0	0	0	12	2	85,0%	-	Ativo
REDES DE COMPUTADORES - PRESENCIAL - MAR. 2018 / DEZ. 2020	26/02/2018	31/12/2020	2220	40	39	0	0	0	0	0	3	0	97,5%	-	Ativo
TOTAL			120	104	72	32	0	0	0	0	25	3	86,7%	-	
BACHARELADO EM AGRONOMIA															
Ciclo	Início	Fim	CH	Vagas	EC	FR	TR	I	C	E	D	T	Eficiência	Eficácia	Situação
AGRONOMIA - PRESENCIAL - MAR. 2018 / DEZ. 2022	26/02/2018	31/12/2022	3810	40	40	0	0	0	0	0	2	0	100,0%	-	Ativo
TOTAL			40	40	40	0	0	0	0	0	2	0	100,0%	-	
TÉCNICOS (SUBSEQUENTE, CONCOMITANTE E INTEGRADO)															
TÉCNICO EM AGROPECUÁRIA															
Ciclo	Início	Fim	CH	Vagas	EC	FR	TR	I	C	E	D	T	Eficiência	Eficácia	Situação
TÉCNICO EM AGROPECUÁRIA (EM ESTÁGIO) - PRESENCIAL CONCOMITANTE - FEV. 2005 / FEV. 2008 (*)	14/02/2005	14/02/2008	4845	20	0	0	0	0	5	0	15	0	25,0%	25,0%	Ativo
TÉCNICO EM AGROPECUÁRIA - PRESENCIAL - PROEJA - INTEGRADO - ABR. 2009 / JUL. 2012	27/04/2009	31/07/2012	2400	50	0	0	0	0	28	0	22	0	56,0%	56,0%	Ativo
TÉCNICO EM AGROPECUÁRIA - PRESENCIAL - INTEGRADO - MAR. 2013 / MAR. 2016	04/03/2013	04/03/2016	4200	70	0	0	0	0	44	1	9	15	62,9%	62,9%	Ativo
TÉCNICO EM AGROPECUÁRIA - PRESENCIAL - INTEGRADO - FEV. 2014 / FEV. 2017	17/02/2014	17/02/2017	4200	70	6	6	0	0	41	0	5	19	67,1%	58,6%	Ativo
TÉCNICO EM AGROPECUÁRIA - PRESENCIAL - INTEGRADO - FEV. 2015 / FEV. 2018	09/02/2015	09/02/2018	4200	110	17	17	0	0	52	2	11	28	62,7%	47,3%	Ativo
TÉCNICO EM AGROPECUÁRIA - PRESENCIAL - INTEGRADO - FEV. 2016 / FEV. 2019	15/02/2016	15/02/2019	4110	105	85	85	0	0	0	0	5	16	81,0%	-	Ativo

INSTITUTO FEDERAL CATARINENSE

TÉCNICO EM AGROPECUÁRIA - PRESENCIAL - INTEGRADO - MAR. 2017 / FEV. 2020	01/03/2017	17/02/2020	4110	112	91	91	0	0	0	0	6	15	81,3%	-	Ativo
TÉCNICO EM AGROPECUÁRIA - PRESENCIAL - INTEGRADO - FEV. 2018 / DEZ. 2020	05/02/2018	31/12/2020	4170	105	103	103	0	0	0	0	4	6	98,1%	-	Ativo
TOTAIS			642	302	302	0	0	170	3	77	99	73,5%	26,5%		
TÉCNICO EM INFORMÁTICA															
Ciclo	Início	Fim	CH	Vagas	EC	FR	TR	I	C	E	D	T	Eficiência	Eficácia	Situação
TÉCNICO EM INFORMÁTICA - PRESENCIAL - INTEGRADO - MAR. 2013 / MAR. 2016	04/03/2013	04/03/2016	3210	70	0	0	0	0	63	0	6	8	90,0%	90,0%	Ativo
TÉCNICO EM INFORMÁTICA - PRESENCIAL - INTEGRADO - FEV. 2014 / FEV. 2017	17/02/2014	17/02/2017	3210	70	4	4	0	0	63	0	1	9	95,7%	90,0%	Ativo
TÉCNICO EM INFORMÁTICA - PRESENCIAL - INTEGRADO - FEV. 2015 / FEV. 2018	09/02/2015	09/02/2018	3210	76	6	6	0	0	51	0	5	15	75,0%	67,1%	Ativo
TÉCNICO EM INFORMÁTICA - PRESENCIAL - INTEGRADO - FEV. 2016 / FEV. 2019	15/02/2016	15/02/2019	3630	111	87	87	0	0	0	0	4	19	78,4%	-	Ativo
TÉCNICO EM INFORMÁTICA - PRESENCIAL - INTEGRADO - MAR. 2017 / FEV. 2020	01/03/2017	17/02/2020	3630	111	100	100	0	0	0	0	3	8	90,1%	-	Ativo
TÉCNICO EM INFORMÁTICA - PRESENCIAL - INTEGRADO - FEV. 2018 / DEZ. 2020	05/02/2018	31/12/2020	3690	105	108	108	0	0	0	0	3	2	102,9%	-	Ativo
TOTAIS			543	305	305	0	0	177	0	22	61	88,8%	32,6%		
TÉCNICO EM AGRIMENSURA															
Ciclo	Início	Fim	CH	Vagas	EC	FR	TR	I	C	E	D	T	Eficiência	Eficácia	Situação
TÉCNICO EM AGRIMENSURA - PRESENCIAL - SUBSEQUENTE - FEV. 2014 / AGO. 2015	17/02/2014	17/08/2015	1380	35	1	0	1	3	22	0	14	0	74,3%	62,9%	Ativo
TÉCNICO EM AGRIMENSURA - PRESENCIAL - SUBSEQUENTE - FEV. 2015 / AGO. 2016	09/02/2015	09/08/2016	1380	35	3	3	0	0	9	0	13	0	34,3%	25,7%	Ativo
TÉCNICO EM AGRIMENSURA - PRESENCIAL - SUBSEQUENTE - FEV. 2016 / FEV. 2018	15/02/2016	15/02/2018	1380	35	9	6	3	2	12	0	17	0	65,7%	34,3%	Ativo
TÉCNICO EM AGRIMENSURA - PRESENCIAL - SUBSEQUENTE - MAR. 2017 / FEV. 2019	01/03/2017	15/02/2019	1380	30	21	18	3	1	0	0	8	0	73,3%	-	Ativo
TÉCNICO EM AGRIMENSURA - PRESENCIAL - SUBSEQUENTE - MAR. 2018 / FEV. 2019	14/02/2018	31/12/2019	1380	30	31	31	0	0	0	0	0	0	103,3%	-	Ativo
TOTAIS			165	65	58	7	6	43	0	52	0	69,1%	26,1%		
TÉCNICO EM INFORMÁTICA PARA INTERNET															
Ciclo	Início	Fim	CH	Vagas	EC	FR	TR	I	C	E	D	T	Eficiência	Eficácia	Situação
TÉCNICO EM INFORMÁTICA PARA INTERNET - PRESENCIAL - SUBSEQUENTE - FEV. 2009 / FEV. 2010	09/02/2009	9/02/2010	1000	70	0	0	0	0	52	0	3	0	74,3%	74,3%	Ativo
TOTAIS			70	0	0	0	0	52	0	3	0	74,3%	74,3%		
TÉCNICO EM QUÍMICA															
Ciclo	Início	Fim	CH	Vagas	EC	FR	TR	I	C	E	D	T	Eficiência	Eficácia	Situação
TÉCNICO EM QUÍMICA - PRESENCIAL - INTEGRADO - FEV. 2014 / FEV. 2018	17/02/2014	17/02/2018	4000	35	4	4	0	0	26	0	2	7	85,7%	74,3%	Ativo
TÉCNICO EM QUÍMICA - PRESENCIAL - INTEGRADO - FEV. 2015 / FEV. 2019	09/02/2015	09/02/2019	4000	38	28	28	0	0	0	0	1	12	73,7%	-	Ativo
TÉCNICO EM QUÍMICA - PRESENCIAL - INTEGRADO - FEV. 2016 / FEV. 2020	15/02/2016	15/02/2020	4000	35	29	29	0	0	0	0	0	6	82,9%	-	Ativo
TÉCNICO EM QUÍMICA - PRESENCIAL - INTEGRADO - MAR. 2017 / FEV. 2021	01/03/2017	15/02/2021	4000	40	41	41	0	0	0	0	0	0	102,5%	-	Ativo
TÉCNICO EM QUÍMICA - PRESENCIAL - INTEGRADO - FEV. 2018 / DEZ. 2021	05/02/2018	31/12/2020	4090	35	34	34	0	0	0	0	0	2	97,1%	-	Ativo
TOTAIS			183	136	136	0	0	26	0	3	25	88,5%	14,2%		
PROEJA															
TÉCNICO EM PESCA															
Ciclo	Início	Fim	CH	Vagas	EC	FR	TR	I	C	E	D	T	Eficiência	Eficácia	Situação
TÉCNICO EM PESCA - PRESENCIAL - PROEJA - INTEGRADO - MAR. 2008 / JUL. 2011 (*)	03/03/2008	31/7/2011	2400	18	0	0	0	0	8	0	10	0	44,4%	44,4%	Ativo
TOTAIS			18	0	0	0	0	8	0	10	0	44,4%	44,4%		
FIC															
ATENDIMENTO EDUCACIONAL ESPECIALIZADO															
Ciclo	Início	Fim	CH	Vagas	EC	FR	TR	I	C	E	D	T	Eficiência	Eficácia	Situação
ATENDIMENTO EDUCACIONAL ESPECIALIZADO - EDUCAÇÃO A DISTÂNCIA - MAI. 2018 / DEZ. 2018	05/02/2018	31/07/2018	180	70	26	26	0	0	0	0	15	0	37,14%	-	Ativo
TOTAIS			70	26	26	0	0	0	15	0	37,14%	-			
ECApacitação - Formação de Agentes de Proteção Básica															

INSTITUTO FEDERAL CATARINENSE

Ciclo	Início	Fim	CH	Vagas	EC	FR	TR	I	C	E	D	T	Eficiência	Eficácia	Situação
ECAPACITAÇÃO – FORMAÇÃO DE AGENTES DE PROTEÇÃO BÁSICA	01/09/2017	13/05/2018	240	150	121	121	0	0	0	0	0	0	80,67%	-	Ativo
TOTAIS				150	121	121	0	0	0	0	0	0	80,67%	-	
ESPAÑHOL PARA COMUNICAÇÃO PROFISSIONAL															
Ciclo	Início	Fim	CH	Vagas	EC	FR	TR	I	C	E	D	T	Eficiência	Eficácia	Situação
ESPAÑHOL PARA COMUNICAÇÃO PROFISSIONAL – PRESENCIAL – ABR.2018/DEZ.2018	09/04/2018	09/07/2018	160	40	31	31	0	0	0	0	0	0	77,50%	-	Ativo
TOTAIS				40	31	31	0	0	0	0	0	0	77,50%	-	
MANEJO E ADUBAÇÃO DO SOLO															
Ciclo	Início	Fim	CH	Vagas	EC	FR	TR	I	C	E	D	T	Eficiência	Eficácia	Situação
MANEJO E ADUBAÇÃO DO SOLO - TODOS - MAI. 2018 / DEZ. 2018	23/05/2018	02/09/2018	60	20	20	20	0	0	0	0	0	0	100,00%	-	Ativo
TOTAIS				20	20	20	0	0	0	0	0	0	100,00%	-	

CERTIFIC

RESUMO DO CÂMPUS ARAQUARI – todos os ciclos															
Tipo do curso	nº Cursos	nº Ciclos	RM	Vagas	EC	FR	TR	I	C	E	D	T	Eficiência	Eficácia	
Pós Graduação	2	2	49	37	33	33	0	0	0	0	0	17	90,0%	-	
Graduação	6	39	844	1.560	844	662	182	0	164	239	316	20	63,50%	24,1%	
Técnicos	5	25	814	1.603	808	801	7	6	468	3	157	185	75,7%	59,1%	
PROEJA	1	1	0	18	0	0	0	0	8	0	10	0	44,4%	44,4%	
FIC	4	4	198	280	198	198	0	0	0	0	15	0	73,8%	-	
CERTIFIC	0	0	0	0	0	0	0	0	0	0	0	0	-	-	
TOTAIS	17	71	1.889	3.498	1.883	1.694	189	6	640	242	498	222	68,8%	37,9%	

ALUNOS-EQUIVALENTE					
CURSO	Ciclos	Alunos matriculados	FECH	FEC	Aluno-Equivalente
Mestrado em Produção e Sanidade Animal	1	17	0,23	1	3,83
Especialização em Aquicultura	1	16	0,3	1	4,8
Bacharelado em Medicina Veterinária	6	208	1	1,21	251,68
Bacharelado em Sistemas de Informação	5	139	0,94	1,21	157,68
Tecnologia em Redes de Computadores	2	104	0,83	1,25	108,33
Licenciatura em Ciências Agrícolas	5	117	1,01	1,08	127,15
Licenciatura em Química	5	123	0,88	1,1	118,39
Bacharelado em Agronomia	1	40	0,9	1,15	41,4
Técnico em Agropecuária Integrado	4	296	1,33	1,2	473,6
Técnico em Agropecuária Subsequente/Concomitante	0	0	1	1,2	0
Técnico em Informática Integrado	4	301	1,33	1,25	501,67
Técnico em Agrimensura Subsequente	2	52	0,75	1,2	46,8
Técnico em Informática para Internet Subsequente	0	0	1,25	1,25	0
Técnico em Química Integrado	4	136	1,33	1,27	230,29
PROEJA FIC	1	0	-	1	0
FIC	4	198	***	1	30,58
TOTAL					2096,19

O conceito de **aluno- equivalente** e a fórmula para o cálculo foi definido pela **Portaria nº 25, de 13 de agosto de 2015 da SETEC**.

Alunos Matriculados: Definido como o aluno com a situação "Em Curso" no SISTEC em pelo menos um dia no período considerado e que não esteja retido por tempo maior que a duração de seu ciclo.

FECH (Fator de Equiparação de Carga Horária): Carga Horária Mínima Regulamentada / (Duração do Curso em Anos) x (800 horas)

FEC (Fator de Equiparação de Carga Horária) – Cursos FIC/CERTIFIC: Carga Horária do Curso / 800 horas

FEC (Fator de Esforço de Curso): É o ajuste da Carga Horária do Curso em função da quantidade de aulas práticas. Valores relacionados no anexo I da Portaria nº 25, de 13/08/2015 - SETEC

Aluno-Equivalente = Aluno Matriculado X FECH X FEC

*** Para os cursos FIC foram feitos os cálculos para alunos-equivalente separadamente, e depois somados, pois a CH dos cursos são diferentes.

BLUMENAU

Legenda:

EC = Em Curso: alunos frequentes + alunos trancados.

FR = Alunos efetivamente frequentando o curso.

TR = Trancado: aluno com suspensão temporária das atividades acadêmicas do curso em que está matriculado, sem perder o vínculo institucional, inclusive aluno em intercâmbio.

I = Integralizado em fase escolar (alunos estagiários): aluno que concluiu a parte teórica do curso mas está pendente com o estágio curricular obrigatório.

C = Concluído: aluno que concluiu o curso com êxito.

E = Evadido: aluno que possui mais de 25% de falta.

D = Desligado: aluno que solicita o cancelamento de sua matrícula junto à secretaria do campus.

T = Transferido: aluno transferido do IFC para outra Instituição de Ensino (Externo) ou para outro Curso (Interno).

RM = Regularmente Matriculados (EC + I).

PÓS-GRADUAÇÃO

PÓS GRADUAÇÃO LATO SENSU EM EDUCAÇÃO

EDUCAÇÃO DA PEQUENA INFÂNCIA

Ciclo	Início	Fim	CH	Vagas	EC	FR	TR	I	C	E	D	T	Eficiência	Eficiência	Situação
PÓS-GRADUAÇÃO LATO SENSU EM EDUCAÇÃO - PRESENCIAL - EDUCAÇÃO DA PEQUENA INFÂNCIA - MAR. 2017 / MAR. 2019	03/03/2017	02/03/2019	290	25	24	24	0	0	0	0	6	0	96,00%	-	Ativo
TOTAIS				25	24	24	0	0	0	0	6	0	96,00%	-	

EDUCAÇÃO: ALFABETIZAÇÃO

PÓS-GRADUAÇÃO LATO SENSU EM EDUCAÇÃO - PRESENCIAL - ALFABETIZAÇÃO - MAR. 2017 / MAR. 2019	03/03/2017	02/03/2019	450	25	21	21	0	0	0	0	6	0	84,00%	-	Ativo
TOTAIS				50	45	45	0	0	0	0	12	0	90,00%	-	

GRADUAÇÃO

TECNOLOGIA EM ANÁLISE E DESENVOLVIMENTO DE SISTEMAS

Ciclo	Início	Fim	CH	Vagas	EC	FR	TR	I	C	E	D	T	Eficiência	Eficiência	Situação
ANÁLISE E DESENVOLVIMENTO DE SISTEMAS - PRESENCIAL - AGO. 2013 / JUL. 2015	05/08/2013	30/07/2015	2200	35	2	2	0	1	6	0	25	1	25,71%	17,14%	Ativo
ANÁLISE E DESENVOLVIMENTO DE SISTEMAS - PRESENCIAL - FEV. 2014 / DEZ. 2016	10/02/2014	20/12/2016	2200	35	12	8	4	0	3	0	16	1	42,86%	8,57%	Ativo
ANÁLISE E DESENVOLVIMENTO DE SISTEMAS - PRESENCIAL - FEV. 2015 / DEZ. 2017	02/03/2015	21/12/2017	2200	35	19	12	7	0	1	0	21	0	57,14%	2,86%	Ativo
ANÁLISE E DESENVOLVIMENTO DE SISTEMAS - PRESENCIAL - FEV. 2016 / DEZ. 2018	29/02/2016	21/12/2018	2200	40	39	19	20	0	0	0	10	0	97,50%	-	Ativo
ANÁLISE E DESENVOLVIMENTO DE SISTEMAS - PR	01/03/2017	20/12/2020	2200	35	35	23	12	0	0	0	1	0	100,00%	-	Ativo
ANÁLISE E DESENVOLVIMENTO DE SISTEMAS - EDUCAÇÃO PRESENCIAL - FEV. 2018 / DEZ. 2020	14/02/2018	31/12/2020	2200	40	40	40	0	0	0	0	0	0	100,00%	-	Ativo
TOTAIS				220	147	104	43	1	10	0	73	2	71,82%	4,55%	

LICENCIATURA EM PEDAGOGIA

Ciclo	Início	Fim	CH	Vagas	EC	FR	TR	I	C	E	D	T	Eficiência	Eficiência	Situação
LICENCIATURA EM PEDAGOGIA - FEV. 2015 / DEZ. 2018	02/03/2015	21/12/2018	3210	36	30	24	6	0	0	0	18	3	83,33%	-	Ativo
LICENCIATURA EM PEDAGOGIA - FEV. 2016 / DEZ. 2019	29/02/2016	21/12/2019	3390	40	43	22	21	0	0	0	2	0	107,50%	-	Ativo
LICENCIATURA EM PEDAGOGIA - MAR. 2017 / DEZ. 2020	01/03/2017	20/12/2020	3410	36	34	21	13	0	0	0	2	0	94,44%	-	Ativo
PEDAGOGIA - EDUCAÇÃO PRESENCIAL - FEV. 2018 / DEZ. 2021	14/02/2018	31/12/2021	3350	40	40	40	0	0	0	0	0	0	100,00%	-	Ativo
TOTAIS				152	147	107	40	0	0	0	22	3	96,71%	-	

ENGENHARIA ELÉTRICA

Ciclo	Início	Fim	CH	Vagas	EC	FR	TR	I	C	E	D	T	Eficiência	Eficiência	Situação
ENGENHARIA ELÉTRICA - EDUCAÇÃO PRESENCIAL - FEV. 2018 / DEZ. 2022	14/02/2018	31/12/2022	3640	40	40	40	0	0	0	0	0	0	100,00%	-	Ativo
TOTAIS				40	40	40	0	0	0	0	0	0	100,00%	-	

TÉCNICOS (SUBSEQUENTE, CONCOMITANTE E INTEGRADO)

TÉCNICO EM INFORMÁTICA

Ciclo	Início	Fim	CH	Vagas	EC	FR	TR	I	C	E	D	T	Eficiência	Eficiência	Situação
TÉCNICO EM INFORMÁTICA - PRESENCIAL - INTEGRADO - FEV. 2014 / DEZ. 2016	10/02/2014	20/12/2016	3525	70	1	1	0	0	50	0	2	19	72,86%	71,43%	Ativo
TÉCNICO EM INFORMÁTICA - PRESENCIAL - INTEGRADO - FEV. 2015 / DEZ. 2017	09/02/2015	20/12/2017	3525	55	5	3	2	0	40	0	0	10	81,82%	72,73%	Ativo
TÉCNICO EM INFORMÁTICA - PRESENCIAL - INTEGRADO - FEV. 2016 / DEZ. 2018	15/02/2016	21/12/2018	3510	70	61	60	1	0	0	0	0	6	87,14%	-	Ativo
TÉCNICO EM INFORMÁTICA - PRESENCIAL - INTEGRADO - FEV. 2017 / DEZ. 2019	06/02/2017	22/12/2019	3480	70	67	67	0	0	0	0	1	4	95,71%	-	Ativo

INSTITUTO FEDERAL CATARINENSE

TÉCNICO EM INFORMÁTICA - EDUCAÇÃO PRESENCIAL - INTEGRADO - FEV. 2018 / DEZ. 2020	05/02/2018	31/12/2020	3480	70	67	67	0	0	0	0	0	0	1	95,71%	-	Ativo
TOTAIS				335	201	198	3	0	90	0	3	40	86,87%	26,87%		
TÉCNICO EM MECÂNICA																
Ciclo	Início	Fim	CH	Vagas	EC	FR	TR	I	C	E	D	T	Eficiência	Eficiência	Situação	
TÉCNICO EM MECÂNICA - PRESENCIAL - SUBSEQUENTE - SET. 2014 / SET. 2015	11/09/2014	11/09/2015	1200	30	4	4	0	0	1	0	18	0	16,7%	3,3%	Ativo	
TÉCNICO EM MECÂNICA - PRESENCIAL - SUBSEQUENTE - FEV. 2015 / DEZ. 2016	09/02/2015	21/12/2016	1200	35	7	6	1	0	0	0	14	0	20,0%	-	Ativo	
TÉCNICO EM MECÂNICA - PRESENCIAL - SUBSEQUENTE - FEV. 2016 / DEZ. 2017	15/02/2016	21/12/2017	1200	30	12	10	2	0	0	0	16	0	40,0%	-	Ativo	
TÉCNICO EM MECÂNICA - PRESENCIAL - SUBSEQUENTE - FEV. 2017 / DEZ. 2018	06/02/2017	22/12/2018	1460	30	15	13	2	0	0	0	9	0	50,0%	-	Ativo	
TÉCNICO EM MECÂNICA - EDUCAÇÃO PRESENCIAL - SUBSEQUENTE - FEV. 2018 / DEZ. 2019	05/02/2018	31/12/2019	1460	30	25	25	0	0	0	0	0	1	83,3%	-	Ativo	
TOTAIS				155	63	58	5	0	1	0	57	1	41,3%	0,6%		
TÉCNICO EM ELETROMECÂNICA																
Ciclo	Início	Fim	CH	Vagas	EC	FR	TR	I	C	E	D	T	Eficiência	Eficiência	Situação	
TÉCNICO EM ELETROMECÂNICA - PRESENCIAL - SUBSEQUENTE - SET. 2014 / SET. 2015	11/09/2014	11/09/2015	1200	30	5	4	1	0	2	0	17	0	23,3%	6,7%	Ativo	
TÉCNICO EM ELETROMECÂNICA - PRESENCIAL - SUBSEQUENTE - FEV. 2015 / SET. 2016	09/02/2015	21/12/2016	1200	35	5	5	0	0	4	0	20	0	25,7%	11,4%	Ativo	
TÉCNICO EM ELETROMECÂNICA - PRESENCIAL - INTEGRADO - FEV. 2016 / DEZ. 2018	15/02/2016	21/12/2018	3330	35	28	28	0	0	0	0	2	8	80,0%	-	Ativo	
TÉCNICO EM ELETROMECÂNICA - PRESENCIAL - SUBSEQUENTE - FEV. 2016 / DEZ. 2017	15/02/2016	21/12/2017	1200	35	11	6	5	0	2	0	22	0	37,1%	5,7%	Ativo	
TÉCNICO EM ELETROMECÂNICA - PRESENCIAL - SUBSEQUENTE - FEV. 2017 / DEZ. 2018	06/02/2017	22/12/2018	1260	35	62	62	0	0	0	0	2	8	177,1%	-	Ativo	
TÉCNICO EM ELETROMECÂNICA - PRESENCIAL - INTEGRADO - FEV. 2017 / DEZ. 2019	06/02/2017	22/12/2019	3570	70	18	13	5	0	0	0	16	0	25,7%	-	Ativo	
TÉCNICO EM ELETROMECÂNICA - EDUCAÇÃO PRESENCIAL - INTEGRADO - FEV. 2018 / DEZ. 2020	05/02/2018	31/12/2020	3570	70	65	65	0	0	0	0	0	1	92,9%	-	Ativo	
TÉCNICO EM ELETROMECÂNICA - EDUCAÇÃO PRESENCIAL - SUBSEQUENTE - FEV. 2018 / DEZ. 2019	05/02/2018	31/12/2019	1200	35	35	35	0	0	0	0	0	0	100,0%	-	Ativo	
TOTAIS				345	229	218	11	0	8	0	79	17	68,7%	2,3%		
PROEJA																
O CÂMPUS NÃO OFERTA CURSOS DE PROEJA																
FIC																
CONFIGURAÇÃO DE REDES CISCO COM SERVIÇOS EM LINUX																
Ciclo	Início	Fim	CH	Vagas	EC	FR	TR	I	C	E	D	T	Eficiência	Eficiência	Situação	
CONFIGURAÇÃO DE REDES CISCO COM SERVIÇOS EM LINUX - PRESENCIAL - JUN. 2017 / NOV. 2017	07/06/2017	24/11/2017	160	30	0	0	0	0	6	0	15	0	20,00%	20,00%	Concluído	
TOTAIS				30	0	0	0	0	6	0	15	0	20,00%	20,00%		
TEORIA MUSICAL E PRÁTICA DE BANDA - PRESENCIAL																
Ciclo	Início	Fim	CH	Vagas	EC	FR	TR	I	C	E	D	T	Eficiência	Eficiência	Situação	
TEORIA MUSICAL E PRÁTICA DE BANDA - PRESENCIAL - JUN. 2017 / DEZ. 2017	05/06/2017	11/12/2017	216	20	0	0	0	0	1	0	22	0	5,00%	5,00%	Concluído	
TOTAIS				20	0	0	0	0	1	0	22	0	5,00%	5,00%		
ELETRICISTA INSTALADOR DE MOTORES E PAINÉIS ELÉTRICOS																
Ciclo	Início	Fim	CH	Vagas	EC	FR	TR	I	C	E	D	T	Eficiência	Eficiência	Situação	
ELETRICISTA INSTALADOR DE MOTORES E PAINÉIS ELÉTRICOS - PRESENCIAL - JUN. 2017 / NOV. 2017	13/06/2017	30/11/2017	200	25	0	0	0	0	8	0	18	0	32,00%	32,00%	Concluído	
TOTAIS				25	0	0	0	0	8	0	18	0	32,00%	32,00%		
RECEPÇÃO DOCENTE - EAD																
Ciclo	Início	Fim	CH	Vagas	EC	FR	TR	I	C	E	D	T	Eficiência	Eficiência	Situação	
RECEPÇÃO DOCENTE - EDUCAÇÃO A DISTÂNCIA -	01/04/2017	08/12/2017	60	40	0	0	0	0	23	0	6	0	57,50%	0,58	Concluído	
TOTAIS				40	0	0	0	0	23	0	6	0	57,5%	57,5%		
FUNDAMENTOS DE MATEMÁTICA PARA OS ANOS INICIAIS DO ENSINO FUNDAMENTAL - EDUCAÇÃO PRESENCIAL																
Ciclo	Início	Fim	CH	Vagas	EC	FR	TR	I	C	E	D	T	Eficiência	Eficiência	Situação	
FUNDAMENTOS DE MATEMÁTICA PARA OS ANOS INICIAIS DO ENSINO FUNDAMENTAL - EDUCAÇÃO PRESENCIAL - SET. 2017 / DEZ. 2017	16/09/2017	22/12/2017	18,13	25	0	0	0	0	18	0	8	0	72,0%	72,0%	Concluído	
TOTAIS				25	0	0	0	0	18	0	8	0	72,0%	72,0%		
CERTIFIC																
O CÂMPUS NÃO OFERTA CURSOS DE CERTIFIC																

RESUMO DO CÂMPUS BLUMENAU – todos os ciclos														
Tipo do curso	nº Cursos	nº Ciclos	RM	Vagas	EC	FR	TR	I	C	E	D	T	Eficiência	Eficiência
Pós Graduação	1	2	45	50	45	45	0	0	0	0	12	0	90,0%	-
Graduação	3	11	335	412	334	251	83	1	10	0	95	5	82,6%	9,5%
Técnicos	3	18	493	835	493	474	19	0	99	0	139	58	67,0%	28,5%
PROEJA	0	0	0	0	0	0	0	0	0	0	0	0	-	-
FIC	0	0	0	0	0	0	0	0	0	0	0	0	-	-
CERTIFIC	0	0	0	0	0	0	0	0	0	0	0	0	-	-
TOTAIS	7	31	873	1.297	872	612	102	1	109	0	246	63	74,0%	21,3%

ALUNOS-EQUIVALENTE					
CURSOS	Ciclos	Alunos Matriculados	FECH	FEC	Aluno-Equivalente
Pós Graduação Educação da Pequena Infância	1	24	0,18	1	4,35
Pós-Graduação Educação: Alfabetização	1	21	0,28	1	5,91
Tecnologia em Análise e Desenvolvimento de Sistemas	3	114	0,83	1,25	118,75
Licenciatura em Pedagogia	4	147	0,88	1	128,63
Engenharia Elétrica	1	40	1,13	1,16	52,2
Técnico em Informática Integrado	3	195	1,33	1,25	325
Técnico em Mecânica – Subsequente	2	40	0,75	1,27	38,1
Técnico em Eletromecânica – Integrado	2	83	1,33	1,27	140,55
Técnico em Eletromecânica – Subsequente	2	97	0,75	1,27	92,39
PROEJA FIC	0	0	-	1	0
FIC	0	0	***	1	0
TOTAL					905,87

O conceito de **aluno- equivalente** e a fórmula para o cálculo foi definido pela **Portaria nº 25, de 13 de agosto de 2015 da SETEC**.

Alunos Matriculados: Definido como o aluno com a situação "Em Curso" no SISTEC em pelo menos um dia no período considerado e que não esteja retido por tempo maior que a duração de seu ciclo.

FECH (Fator de Equiparação de Carga Horária) : Carga Horária Mínima Regulamentada / (Duração do Curso em Anos) x (800 horas)

FEC (Fator de Equiparação de Carga Horária) – Cursos FIC/CERTIFIC: Carga Horária do Curso / 800 horas

FEC (Fator de Esforço de Curso) : É o ajuste da Carga Horária do Curso em função da quantidade de aulas práticas. Valores relacionados no anexo I da Portaria nº 25, de 13/08/2015 - SETEC

Aluno-Equivalente = Aluno Matriculado X FECH X FEC

*** Para os cursos FIC foram feitos os cálculos para alunos-equivalente separadamente, e depois somados, pois a CH dos cursos são diferentes.

BRUSQUE

Legenda:

EC = Em Curso: alunos frequentes + alunos trancados.

FR = Alunos efetivamente frequentando o curso.

TR = Trancado: aluno com suspensão temporária das atividades acadêmicas do curso em que está matriculado, sem perder o vínculo institucional, inclusive aluno em intercâmbio.

I = Integralizado em fase escolar (alunos estagiários): aluno que concluiu a parte teórica do curso mas está pendente com o estágio curricular obrigatório.

C = Concluído: aluno que concluiu o curso com êxito.

E = Evadido: aluno que possui mais de 25% de falta.

D = Desligado: aluno que solicita o cancelamento de sua matrícula junto à secretaria do campus.

T = Transferido: aluno transferido do IFC para outra Instituição de Ensino (Externo) ou para outro Curso (Interno).

RM = Regularmente Matriculados (EC + I).

PÓS-GRADUAÇÃO

O CÂMPUS NÃO OFERTA CURSOS DE PÓS-GRADUAÇÃO

GRADUAÇÃO

TECNOLOGIA EM REDES DE COMPUTADORES

Ciclo	Início	Fim	CH	Vagas	EC	FR	TR	I	C	E	D	T	Eficiência	Eficiência	Situação
REDES DE COMPUTADORES - PRESENCIAL - MAR. 2017 / DEZ. 2019	01/03/2017	31/12/2019	2100	40	40	26	14	0	0	0	3	0	100,00%	-	Ativo
REDES DE COMPUTADORES - EDUCAÇÃO PRESENCIAL - FEV. 2018 / DEZ. 2020	01/02/2018	31/12/2020	2100	40	36	36	0	0	0	0	0	0	90,00%	-	Ativo
TOTAIS				80	76	62	14	0	0	0	3	0	95,00%	-	

LICENCIATURA EM QUÍMICA

Ciclo	Início	Fim	CH	Vagas	EC	FR	TR	I	C	E	D	T	Eficiência	Eficiência	Situação
QUÍMICA - EDUCAÇÃO PRESENCIAL - FEV. 2018 / DEZ. 2021	01/02/2018	31/12/2021	3290	40	33	33	0	0	0	0	0	0	82,50%	-	Ativo
TOTAIS				40	33	33	0	0	0	0	0	0	82,50%	-	

TÉCNICOS (SUBSEQUENTE, CONCOMITANTE E INTEGRADO)

TÉCNICO EM INFORMÁTICA

Ciclo	Início	Fim	CH	Vagas	EC	FR	TR	I	C	E	D	T	Eficiência	Eficiência	Situação
TÉCNICO EM INFORMÁTICA - PRESENCIAL - SUBSEQUENTE - JUL. 2015 / DEZ. 2016	27/07/2015	16/12/2016	1200	30	12	4	8	0	2	0	15	0	46,67%	6,67%	Ativo
TÉCNICO EM INFORMÁTICA - PRESENCIAL - CONCOMITANTE - AGO. 2016 / DEZ. 2017	01/08/2016	31/12/2017	1200	35	21	21	0	0	2	0	2	0	65,71%	5,71%	Ativo
TÉCNICO EM INFORMÁTICA - PRESENCIAL - INTEGRADO - FEV. 2017 / DEZ. 2019	06/02/2017	31/12/2019	3280	40	38	38	0	0	0	0	2	1	95,00%	-	Ativo
TÉCNICO EM INFORMÁTICA - EDUCAÇÃO PRESENCIAL - INTEGRADO - FEV. 2018 / DEZ. 2020	01/02/2018	31/12/2020	3280	80	81	81	0	0	0	0	0	0	101,25%	-	Ativo
TÉCNICO EM INFORMÁTICA - EDUCAÇÃO PRESENCIAL - CONCOMITANTE - FEV. 2018 / JUL. 2019	01/02/2018	31/07/2019	1200	35	15	15	0	0	0	0	0	0	42,86%	-	Ativo
TOTAIS				220	167	159	8	0	4	0	19	1	77,73%	1,82%	

TÉCNICO EM QUÍMICA

Ciclo	Início	Fim	CH	Vagas	EC	FR	TR	I	C	E	D	T	Eficiência	Eficiência	Situação
TÉCNICO EM QUÍMICA - PRESENCIAL - SUBSEQUENTE - FEV. 2015 / JUL. 2016	09/02/2015	29/07/2016	1200	35	9	4	5	3	7	0	15	0	54,29%	20,00%	Ativo
TÉCNICO EM QUÍMICA - PRESENCIAL - SUBSEQUENTE - JUL. 2015 / DEZ. 2016	27/07/2015	16/12/2016	1200	35	3	1	2	5	2	0	14	0	28,57%	5,71%	Ativo
TÉCNICO EM QUÍMICA - PRESENCIAL - SUBSEQUENTE - AGO. 2016 / DEZ. 2017	01/08/2016	31/12/2017	1200	35	15	10	5	0	0	0	16	0	42,86%	-	Ativo
TÉCNICO EM QUÍMICA - PRESENCIAL - SUBSEQUENTE - FEV. 2017 / JUL. 2018	06/02/2017	27/07/2018	1215	35	12	10	2	0	0	0	14	0	34,29%	-	Ativo
TÉCNICO EM QUÍMICA - PRESENCIAL - INTEGRADO - FEV. 2017 / DEZ. 2019	06/02/2017	31/12/2019	3280	80	39	39	0	0	0	0	0	1	48,75%	-	Ativo
TÉCNICO EM QUÍMICA - EDUCAÇÃO PRESENCIAL - INTEGRADO - FEV. 2018 / DEZ. 2020	01/02/2018	31/12/2020	3280	80	82	82	0	0	0	0	0	0	102,50%	-	Ativo
TÉCNICO EM QUÍMICA - EDUCAÇÃO PRESENCIAL - SUBSEQUENTE - FEV. 2018 / JUL. 2019	01/02/2018	31/07/2019	1215	35	20	20	0	0	0	0	2	0	57,14%	-	Ativo
TOTAIS				335	180	166	14	8	9	0	61	1	58,81%	2,69%	

EAD

O CÂMPUS NÃO OFERTA CURSOS DE EAD

PROEJA

O CÂMPUS NÃO OFERTA CURSOS DE PROEJA

FIC

PREPARAÇÃO ÉTICA PARA O MERCADO DE TRABALHO

Ciclo	Início	Fim	CH	Vagas	EC	FR	TR	I	C	E	D	T	Eficiência	Eficiência	Situação
PREPARAÇÃO ÉTICA PARA O MERCADO DE TRABALHO - EDUCAÇÃO PRESENCIAL - FEV. 2018 / JUL. 2018	01/02/2018	31/07/2018	60	30	37	37	0	0	0	0	0	0	123,33%	-	Ativo

INSTITUTO FEDERAL CATARINENSE

TOTAIS		30	37	37	0	0	0	0	0	0	0	0	0	0	0	123,33%	-	
XADREZ COMO FERRAMENTA DE REINSCRIÇÃO AO MERCADO DE TRABALHO																		
Ciclo	Início	Fim	CH	Vagas	EC	FR	TR	I	C	E	D	T	Eficiência	Eficácia	Situação			
XADREZ COMO FERRAMENTA DE REINSCRIÇÃO AO MERCADO DE TRABALHO - EDUCAÇÃO PRESENCIAL - FEV. 2018 / JUL. 2018	01/02/2018	31/07/2018	40	30	22	22	0	0	0	0	0	0	0	73,33%	-	Ativo		
TOTAIS				30	22	22	0	0	0	0	0	0	0	73,33%	-			
VIOLÃO																		
Ciclo	Início	Fim	CH	Vagas	EC	FR	TR	I	C	E	D	T	Eficiência	Eficácia	Situação			
VIOLÃO - EDUCAÇÃO PRESENCIAL - FEV. 2018 / DEZ. 2019	01/02/2018	31/12/2019	160	10	13	13	0	0	0	0	0	0	130,00%	-	Ativo			
TOTAIS				10	13	13	0	0	0	0	0	0	130,00%	-				
ESPANHOL BÁSICO																		
Ciclo	Início	Fim	CH	Vagas	EC	FR	TR	I	C	E	D	T	Eficiência	Eficácia	Situação			
ESPANHOL BÁSICO - EDUCAÇÃO PRESENCIAL - FEV. 2018 / DEZ. 2018	01/02/2018	31/12/2018	200	35	34	34	0	0	0	0	0	0	97,14%	-	Ativo			
TOTAIS				35	34	34	0	0	0	0	0	0	97,14%	-				
ESPANHOL INTERMEDIÁRIO																		
Ciclo	Início	Fim	CH	Vagas	EC	FR	TR	I	C	E	D	T	Eficiência	Eficácia	Situação			
ESPANHOL INTERMEDIÁRIO - EDUCAÇÃO PRESENCIAL - FEV. 2018 / DEZ. 2018	01/02/2018	31/12/2018	200	35	29	29	0	0	0	0	0	0	82,86%	-	Concluído			
TOTAIS				35	29	29	0	0	0	0	0	0	82,86%	-				
CERTIFIC																		
CÂMPUS NÃO OFERTA CURSOS DE CERTIFIC																		

RESUMO DO CÂMPUS BRUSQUE - todos os ciclos														
Tipo do curso	nº Cursos	nº Ciclos	RM	Vagas	EC	FR	TR	I	C	E	D	T	Eficiência	Eficácia
Pós-Graduação	0	0	0	0	0	0	0	0	0	0	0	0	-	-
Graduação	2	3	109	120	109	95	14	0	0	0	3	0	90,8%	-
Técnicos	2	12	355	555	347	325	22	8	13	0	80	2	60,0%	9,5%
PROEJA	0	0	0	0	0	0	0	0	0	0	0	0	-	-
FIC	5	5	135	140	135	135	0	0	0	0	0	0	101,3%	-
CERTIFIC	0	0	0	0	0	0	0	0	0	0	0	0	-	-
TOTAIS	9	20	599	815	591	555	36	8	13	0	83	2	75,1%	9,5%

ALUNOS-EQUIVALENTE					
CURSO	Ciclos	Alunos Matriculados	FECH	FEC	Aluno-Equivalente
Pós Graduação	0	-	-	1	0
Tecnólogo em Redes de Computadores	2	76	0,83	1,25	79,17
Licenciatura em Química	1	33	0,88	1,1	31,76
Técnico em Informática Concomitante	1	15	1	1,25	18,75
Técnico em Informática Integrado	1	119	1,33	1,25	198,33
Técnico em Química Subsequente	2	32	1	1,27	40,64
Técnico em Química Integrado	2	121	1,33	1,27	204,89
PROEJA FIC	0	0	-	1	0
FIC	5	475	***	1	22,23
TOTAL					595,78

O conceito de **aluno-equivalente** e a fórmula para o cálculo foi definido pela **Portaria nº 25, de 13 de agosto de 2015 da SETEC**.

Alunos Matriculados: Definido como o aluno com a situação "Em Curso" no SISTEC em pelo menos um dia no período considerado e que não esteja retido por tempo maior que a duração de seu ciclo.

FECH (Fator de Equiparação de Carga Horária): Carga Horária Mínima Regulamentada / (Duração do Curso em Anos) x (800 horas)

FEC (Fator de Equiparação de Carga Horária) – Cursos FIC/CERTIFIC: Carga Horária do Curso / 800 horas

FEC (Fator de Esforço de Curso): É o ajuste da Carga Horária do Curso em função da quantidade de aulas práticas. Valores relacionados no anexo I da Portaria nº 25, de 13/08/2015 - SETEC

Aluno-Equivalente = Aluno Matriculado X FECH X FEC

*** Para os cursos FIC foram feitos os cálculos para alunos-equivalente separadamente, e depois somados, devido a quantidade de cursos.

CAMBORIÚ

Legenda:

EC = Em Curso: alunos frequentes + alunos trancados.

FR = Alunos efetivamente frequentando o curso.

TR = Trancado: aluno com suspensão temporária das atividades acadêmicas do curso em que está matriculado, sem perder o vínculo institucional, inclusive aluno em intercâmbio.

I = Integralizado em fase escolar (alunos estagiários): aluno que concluiu a parte teórica do curso mas está pendente com o estágio curricular obrigatório.

C = Concluído: aluno que concluiu o curso com êxito.

E = Evadido: aluno que possui mais de 25% de falta.

D = Desligado: aluno que solicita o cancelamento de sua matrícula junto à secretaria do campus.

T = Transferido: aluno transferido do IFC para outra Instituição de Ensino (Externo) ou para outro Curso (Interno).

RM = Regularmente Matriculados (EC + I).

PÓS-GRADUAÇÃO

TREINADOR E INSTRUTOR DE CÃES-GUIA

Ciclo	Início	Fim	CH	Vagas	EC	FR	TR	I	C	E	D	T	Eficiência	Eficiência	Situação
TREINADOR E INSTRUTOR DE CÃES-GUIA - PRESENCIAL - FEV. 2016 / NOV. 2018	01/02/2016	01/02/2018	2700	10	4	4	0	0	0	0	2	0	40,0%	-	Ativo
TOTAIS				10	4	4	0	0	0	0	2	0	40,0%	-	

PÓS-GRADUAÇÃO LATO SENSO EM EDUCAÇÃO

PÓS-GRADUAÇÃO LATO SENSO EM EDUCAÇÃO - EDUCAÇÃO DE PEQUENA INFÂNCIA

Ciclo	Início	Fim	CH	Vagas	EC	FR	TR	I	C	E	D	T	Eficiência	Eficiência	Situação
PÓS-GRADUAÇÃO LATO SENSO EM EDUCAÇÃO - PRESENCIAL - EDUCAÇÃO DE PEQUENA INFÂNCIA - SET. 2016 / SET. 2018	02/09/2016	04/09/2018	390	25	26	26	0	0	0	0	0	0	104,0%	-	Ativo
TOTAIS				25	26	26	0	0	0	0	0	0	104,0%	-	

PÓS-GRADUAÇÃO LATO SENSO EM EDUCAÇÃO - GESTÃO EM EDUCAÇÃO

Ciclo	Início	Fim	CH	Vagas	EC	FR	TR	I	C	E	D	T	Eficiência	Eficiência	Situação
PÓS-GRADUAÇÃO LATO SENSO EM EDUCAÇÃO - PRESENCIAL - GESTÃO EM EDUCAÇÃO - SET. 2016 / SET. 2018	02/09/2016	03/09/2018	360	25	26	26	0	0	0	0	0	0	104,0%	-	Ativo
TOTAIS				25	26	26	0	0	0	0	0	0	104,0%	-	

PÓS-GRADUAÇÃO LATO SENSO EM EDUCAÇÃO - PROCESSOS EDUCATIVOS E INCLUSÃO

Ciclo	Início	Fim	CH	Vagas	EC	FR	TR	I	C	E	D	T	Eficiência	Eficiência	Situação
PÓS-GRADUAÇÃO LATO SENSO EM EDUCAÇÃO - PRESENCIAL - PROCESSOS EDUCATIVOS E INCLUSÃO - SET. 2016 / SET. 2018	02/09/2016	04/09/2018	360	30	29	29	0	0	0	0	2	0	96,7%	-	Ativo
TOTAIS				30	29	29	0	0	0	0	2	0	96,7%	-	

PÓS-GRADUAÇÃO LATO SENSO EM EDUCAÇÃO - EDUCAÇÃO E TECNOLOGIAS

Ciclo	Início	Fim	CH	Vagas	EC	FR	TR	I	C	E	D	T	Eficiência	Eficiência	Situação
PÓS-GRADUAÇÃO LATO SENSO EM EDUCAÇÃO - PRESENCIAL - EDUCAÇÃO E TECNOLOGIAS - SET. 2016 / SET. 2018	02/09/2016	05/09/2018	390	25	26	26	0	0	0	0	0	0	104,0%	-	Ativo
TOTAIS				25	26	26	0	0	0	0	0	0	104,0%	-	

PÓS-GRADUAÇÃO LATO SENSO EM EDUCAÇÃO - ALFABETIZAÇÃO

Ciclo	Início	Fim	CH	Vagas	EC	FR	TR	I	C	E	D	T	Eficiência	Eficiência	Situação
PÓS-GRADUAÇÃO LATO SENSO EM EDUCAÇÃO - PRESENCIAL - ALFABETIZAÇÃO - SET. 2016 / SET. 2018	02/09/2016	05/09/2018	450	25	23	23	0	0	0	0	0	0	92,0%	-	Ativo
TOTAIS				25	23	23	0	0	0	0	0	0	92,0%	-	

PÓS-GRADUAÇÃO LATO SENSO EM EDUCAÇÃO - EDUCAÇÃO, SUSTENTABILIDADE SOCIAL E AMBIENTAL

Ciclo	Início	Fim	CH	Vagas	EC	FR	TR	I	C	E	D	T	Eficiência	Eficiência	Situação
PÓS-GRADUAÇÃO LATO SENSO EM EDUCAÇÃO - PRESENCIAL - EDUCAÇÃO, SUSTENTABILIDADE SOCIAL E AMBIENTAL - SET. 2016 / SET. 2018	02/09/2016	04/09/2018	390	30	23	23	0	0	0	0	1	0	76,7%	-	Ativo
TOTAIS				30	23	23	0	0	0	0	1	0	76,7%	-	

GRADUAÇÃO

LICENCIATURA EM PEDAGOGIA

Ciclo	Início	Fim	CH	Vagas	EC	FR	TR	I	C	E	D	T	Eficiência	Eficiência	Situação
LICENCIATURA EM PEDAGOGIA - PRESENCIAL - FEV. 2011 / DEZ. 2014	14/02/2011	12/12/2014	3285	45	4	4	0	0	16	0	29	0	44,4%	35,6%	Ativo
LICENCIATURA EM PEDAGOGIA - PRESENCIAL - MAR. 2012 / FEV. 2016	05/03/2012	28/02/2016	3210	40	6	6	0	0	15	0	33	2	52,5%	37,5%	Ativo
LICENCIATURA EM PEDAGOGIA - PRESENCIAL - MAR. 2013 / FEV. 2017	18/02/2013	18/02/2017	3210	40	10	9	1	0	11	0	19	3	52,5%	27,5%	Ativo
LICENCIATURA EM PEDAGOGIA - PRESENCIAL - MAR. 2014 / FEV. 2018	10/02/2014	10/02/2018	3285	40	22	18	4	0	14	0	24	2	90,0%	35,0%	Ativo

INSTITUTO FEDERAL CATARINENSE

LICENCIATURA EM PEDAGOGIA - PRESENCIAL - MAR. 2015 / MAR. 2019	02/03/2015	02/03/2019	3285	40	35	16	19	0	2	0	9	1	92,5%	5,0%	Ativo
LICENCIATURA EM PEDAGOGIA - PRESENCIAL - MAR. 2016 / MAR. 2020	01/03/2016	0/03/2020	3210	40	41	26	15	0	0	0	3	0	102,5%	-	Ativo
LICENCIATURA EM PEDAGOGIA - PRESENCIAL - MAR. 2017 / MAR. 2021	01/03/2017	01/03/2021	3210	40	42	33	9	0	0	0	6	0	105,0%	-	Ativo
LICENCIATURA EM PEDAGOGIA - EDUCAÇÃO PRESENCIAL - FEV. 2018 / DEZ. 2021	26/02/2018	31/12/2021	3210	40	40	40	0	0	0	0	1	0	100,0%	-	Ativo
TOTAIS			325	200	152	48	0	58	0	124	8	79,4%	17,8%		
LICENCIATURA PLENA EM MATEMÁTICA															
Ciclo	Início	Fim	CH	Vagas	EC	FR	TR	I	C	E	D	T	Eficiência	Eficácia	Situação
LICENCIATURA PLENA EM MATEMÁTICA - PRESENCIAL - MAR. 2010 / DEZ. 2013	01/03/2010	13/12/2013	3024	40	1	0	1	0	9	0	27	0	25,0%	22,5%	Ativo
LICENCIATURA PLENA EM MATEMÁTICA - PRESENCIAL - FEV. 2011 / DEZ. 2014	14/02/2011	12/12/2014	2835	40	2	2	0	0	6	0	30	1	20,0%	15,0%	Ativo
LICENCIATURA PLENA EM MATEMÁTICA - PRESENCIAL - MAR. 2012 / FEV. 2016	05/03/2012	28/02/2016	2835	40	3	2	1	0	6	0	32	1	22,5%	15,0%	Ativo
LICENCIATURA PLENA EM MATEMÁTICA - PRESENCIAL - MAR. 2013 / FEV. 2017	18/02/2013	18/02/2017	2835	40	11	8	3	0	4	0	25	0	37,5%	10,0%	Ativo
LICENCIATURA PLENA EM MATEMÁTICA - PRESENCIAL - MAR. 2014 / FEV. 2018	10/02/2014	10/02/2018	2835	40	13	7	6	0	6	0	24	0	47,5%	15,0%	Ativo
LICENCIATURA PLENA EM MATEMÁTICA - PRESENCIAL - MAR. 2015 / MAR. 2019	02/03/2015	02/03/2019	2835	40	27	11	16	0	0	0	17	1	67,5%	-	Ativo
LICENCIATURA PLENA EM MATEMÁTICA - PRESENCIAL - MAR. 2016 / MAR. 2020	01/03/2016	01/03/2020	2880	40	39	13	26	0	0	0	5	0	97,5%	-	Ativo
LICENCIATURA PLENA EM MATEMÁTICA - PRESENCIAL - MAR. 2017 / MAR. 2021	01/03/2017	01/03/2021	3290	40	33	11	22	0	0	0	4	0	82,5%	-	Ativo
LICENCIATURA PLENA EM MATEMÁTICA - EDUCAÇÃO PRESENCIAL - FEV. 2018 / DEZ. 2021	26/02/2018	31/12/2021	3290	40	36	36	0	0	0	0	2	0	90,0%	-	Ativo
TOTAIS			360	165	90	75	0	31	0	166	3	54,4%	8,6%		
TECNOLOGIA EM NEGÓCIOS IMOBILIÁRIOS															
Ciclo	Início	Fim	CH	Vagas	EC	FR	TR	I	C	E	D	T	Eficiência	Eficácia	Situação
NEGÓCIOS IMOBILIÁRIOS - PRESENCIAL - MAR. 2012 / FEV. 2015	05/03/2012	28/02/2015	1620	40	3	1	2	0	27	0	30	1	75,0%	67,5%	Ativo
NEGÓCIOS IMOBILIÁRIOS - PRESENCIAL - MAR. 2013 / FEV. 2016	18/02/2013	18/02/2016	1620	40	5	4	1	0	12	0	25	0	42,5%	30,0%	Ativo
NEGÓCIOS IMOBILIÁRIOS - PRESENCIAL - FEV. 2014 / FEV. 2017	10/02/2014	10/02/2017	1620	40	12	5	7	0	8	0	21	1	50,0%	20,0%	Ativo
NEGÓCIOS IMOBILIÁRIOS - PRESENCIAL - MAR. 2015 / MAR. 2019	02/03/2015	02/03/2019	1620	40	23	9	14	0	9	0	11	0	80,0%	22,5%	Ativo
NEGÓCIOS IMOBILIÁRIOS - PRESENCIAL - MAR. 2016 / MAR. 2019	01/03/2016	28/02/2019	1600	40	35	17	18	0	0	0	3	0	87,5%	-	Ativo
NEGÓCIOS IMOBILIÁRIOS - PRESENCIAL - MAR. 2017 / MAR. 2020	01/03/2017	02/03/2020	1650	40	38	23	15	0	0	0	4	0	95,0%	-	Ativo
NEGÓCIOS IMOBILIÁRIOS - EDUCAÇÃO PRESENCIAL - FEV. 2018 / DEZ. 2020	26/02/2018	31/12/2020	1650	40	29	29	0	0	0	0	0	0	72,5%	-	Ativo
TOTAIS			280	145	88	57	0	56	0	94	2	71,8%	20,0%		
BACHARELADO EM SISTEMAS DE INFORMAÇÃO															
Ciclo	Início	Fim	CH	Vagas	EC	FR	TR	I	C	E	D	T	Eficiência	Eficácia	Situação
SISTEMAS DE INFORMAÇÃO - PRESENCIAL - MAR. 2010 / DEZ. 2013	01/03/2010	13/12/2013	3000	40	2	1	1	0	16	0	23	1	45,0%	40,0%	Ativo
SISTEMAS DE INFORMAÇÃO - PRESENCIAL - FEV. 2011 / DEZ. 2014	14/02/2011	12/12/2014	3000	40	7	2	5	0	10	0	25	1	42,5%	25,0%	Ativo
SISTEMAS DE INFORMAÇÃO - PRESENCIAL - MAR. 2012 / FEV. 2016	05/03/2012	28/02/2016	3000	40	10	7	3	0	8	0	29	0	45,0%	20,0%	Ativo
SISTEMAS DE INFORMAÇÃO - PRESENCIAL - MAR. 2013 / FEV. 2017	18/02/2013	18/02/2017	3000	40	7	5	2	0	7	0	26	1	35,0%	17,5%	Ativo
SISTEMAS DE INFORMAÇÃO - PRESENCIAL - MAR. 2014 / FEV. 2018	24/02/2014	24/02/2018	3000	40	17	15	2	0	3	0	14	0	50,0%	7,5%	Ativo
SISTEMAS DE INFORMAÇÃO - PRESENCIAL - MAR. 2015 / MAR. 2019	02/03/2015	02/03/2019	3000	40	23	15	8	0	0	0	19	1	57,5%	-	Ativo
SISTEMAS DE INFORMAÇÃO - PRESENCIAL - MAR. 2016 / MAR. 2020	01/03/2016	01/03/2020	3000	40	32	15	17	0	0	0	6	1	80,0%	-	Ativo
SISTEMAS DE INFORMAÇÃO - PRESENCIAL - MAR. 2017 / MAR. 2021	01/03/2017	01/03/2021	3000	40	31	20	11	0	0	0	8	0	77,5%	-	Ativo
SISTEMAS DE INFORMAÇÃO - EDUCAÇÃO PRESENCIAL - FEV. 2018 / DEZ. 2021	26/02/2018	31/12/2021	3000	40	41	41	0	0	0	0	0	0	102,5%	-	Ativo
TOTAIS			360	170	121	49	0	44	0	150	5	59,4%	12,2%		

TECNOLOGIA EM SISTEMAS PARA INTERNET															
Ciclo	Início	Fim	CH	Vagas	EC	FR	TR	I	C	E	D	T	Eficiência	Eficácia	Situação
SISTEMAS PARA INTERNET - PRESENCIAL - FEV. 2011 / DEZ. 2013	14/02/2011	13/12/2013	2190	40	2	0	2	0	14	0	22	1	40,0%	35,0%	Ativo
SISTEMAS PARA INTERNET - PRESENCIAL - MAR. 2012 / FEV. 2015	05/03/2012	28/02/2015	2190	40	5	3	2	0	14	0	28	1	47,5%	35,0%	Ativo
SISTEMAS PARA INTERNET - PRESENCIAL - FEV. 2013 / FEV. 2016	18/02/2013	18/02/2016	2190	40	8	3	5	0	9	0	24	0	42,5%	22,5%	Ativo
SISTEMAS PARA INTERNET - PRESENCIAL - FEV. 2014 / FEV. 2017	10/02/2014	10/02/2017	2190	40	16	13	3	0	14	0	14	1	75,0%	35,0%	Ativo
SISTEMAS PARA INTERNET - PRESENCIAL - MAR. 2015 / MAR. 2018	02/03/2015	02/03/2018	2190	40	29	10	19	0	3	0	21	0	80,0%	7,5%	Ativo
SISTEMAS PARA INTERNET - PRESENCIAL - MAR. 2016 / MAR. 2019	01/03/2016	01/03/2020	2000	40	37	4	33	0	0	0	3	0	92,5%	-	Ativo
SISTEMAS PARA INTERNET - PRESENCIAL - MAR. 2017 / MAR. 2020	01/03/2017	01/03/2020	2190	40	33	24	9	0	0	0	5	0	82,5%	-	Ativo
SISTEMAS PARA INTERNET - EDUCAÇÃO PRESENCIAL - FEV. 2018 / DEZ. 2020	26/02/2018	31/12/2020	2190	40	32	32	0	0	0	0	0	0	80,0%	-	Ativo
TOTAIS				320	162	89	73	0	54	0	117	3	67,5%	16,9%	
TÉCNICOS (SUBSEQUENTE, CONCOMITANTE E INTEGRADO)															
TÉCNICO EM AGROPECUÁRIA															
Ciclo	Início	Fim	CH	Vagas	EC	FR	TR	I	C	E	D	T	Eficiência	Eficácia	Situação
TÉCNICO EM AGROPECUÁRIA - PRESENCIAL - INTEGRADO - FEV. 2012 / FEV. 2015	24/02/2012	28/02/2015	5201	80	0	0	0	2	65	0	6	14	83,8%	81,3%	Ativo
TÉCNICO EM AGROPECUÁRIA - PRESENCIAL - INTEGRADO - FEV. 2013 / FEV. 2016	14/02/2013	14/02/2016	5201	80	1	1	0	0	50	0	10	21	63,8%	62,5%	Ativo
TÉCNICO EM AGROPECUÁRIA - PRESENCIAL - INTEGRADO - FEV. 2014 / FEV. 2017	07/02/2014	02/02/2017	5201	118	2	2	0	2	74	0	11	29	66,1%	62,7%	Ativo
TÉCNICO EM AGROPECUÁRIA - PRESENCIAL - INTEGRADO - FEV. 2015 / FEV. 2018	05/02/2015	05/02/2018	5201	120	35	35	0	0	63	0	7	20	81,7%	52,5%	Ativo
TÉCNICO EM AGROPECUÁRIA - PRESENCIAL - INTEGRADO - FEV. 2016 / FEV. 2019	11/02/2016	10/02/2019	4300	105	85	85	0	0	0	3	10	14	81,0%	-	Ativo
TÉCNICO EM AGROPECUÁRIA - PRESENCIAL - INTEGRADO - FEV. 2017 / FEV. 2020	03/02/2017	03/02/2020	4300	105	97	97	0	0	0	0	5	8	92,4%	-	Ativo
TÉCNICO EM AGROPECUÁRIA - EDUCAÇÃO PRESENCIAL - INTEGRADO - FEV. 2018 / DEZ. 2020	05/02/2018	31/12/2020	4300	105	102	102	0	0	0	0	1	2	97,1%	-	Ativo
TOTAIS				713	322	322	0	4	252	3	50	108	81,1%	35,3%	
TÉCNICO EM CONTROLE AMBIENTAL															
Ciclo	Início	Fim	CH	Vagas	EC	FR	TR	I	C	E	D	T	Eficiência	Eficácia	Situação
TÉCNICO EM CONTROLE AMBIENTAL - PRESENCIAL - INTEGRADO - FEV. 2011 / DEZ. 2013	10/02/2011	20/12/2013	4100	45	0	0	0	1	37	0	4	3	84,4%	82,2%	Ativo
TÉCNICO EM CONTROLE AMBIENTAL - PRESENCIAL - INTEGRADO - FEV. 2015 / FEV. 2018	05/02/2015	05/02/2018	3640	35	2	2	0	0	30	0	4	0	91,4%	85,7%	Ativo
TÉCNICO EM CONTROLE AMBIENTAL - PRESENCIAL - INTEGRADO - FEV. 2016 / FEV. 2019	11/02/2016	10/02/2019	3640	35	34	34	0	0	0	1	0	3	97,1%	-	Ativo
TÉCNICO EM CONTROLE AMBIENTAL - PRESENCIAL - INTEGRADO - FEV. 2017 / FEV. 2020	03/02/2017	03/02/2020	3640	35	34	34	0	0	0	0	1	1	97,1%	-	Ativo
TÉCNICO EM CONTROLE AMBIENTAL - EDUCAÇÃO PRESENCIAL - INTEGRADO - FEV. 2018 / DEZ. 2020	05/02/2018	31/12/2020	3640	35	35	35	0	0	0	0	0	0	100,0%	-	Ativo
TOTAIS				185	105	105	0	1	67	1	9	7	93,5%	36,2%	
TÉCNICO EM DEFESA CIVIL															
Ciclo	Início	Fim	CH	Vagas	EC	FR	TR	I	C	E	D	T	Eficiência	Eficácia	Situação
TÉCNICO EM DEFESA CIVIL - PRESENCIAL - SUBSEQUENTE - JUL. 2015 / JUL. 2016	27/07/2015	26/07/2016	920	40	9	9	0	0	15	0	23	0	60,0%	37,5%	Ativo
TÉCNICO EM DEFESA CIVIL - PRESENCIAL - SUBSEQUENTE - AGO. 2016 / AGO. 2017	01/08/2016	01/08/2017	920	40	18	18	0	0	16	0	3	0	85,0%	40,0%	Ativo
TÉCNICO EM DEFESA CIVIL - PRESENCIAL - SUBSEQUENTE - AGO. 2017 / AGO. 2018	14/08/2017	14/08/2018	920	40	27	27	0	0	0	0	11	0	67,5%	-	Ativo
TOTAIS				120	54	54	0	0	31	0	37	0	70,8%	25,8%	
TÉCNICO EM HOSPEDAGEM															
Ciclo	Início	Fim	CH	Vagas	EC	FR	TR	I	C	E	D	T	Eficiência	Eficácia	Situação
TÉCNICO EM HOSPEDAGEM - PRESENCIAL - INTEGRADO - FEV. 2014 / FEV. 2017	06/02/2014	06/02/2017	3440	40	3	3	0	0	31	0	2	4	85,0%	77,5%	Ativo
TÉCNICO EM HOSPEDAGEM - PRESENCIAL - INTEGRADO - FEV. 2015 / FEV. 2018	05/02/2015	05/02/2018	3440	40	5	5	0	0	26	0	2	4	77,5%	65,0%	Ativo

INSTITUTO FEDERAL CATARINENSE

TÉCNICO EM HOSPEDAGEM - PRESENCIAL - INTEGRADO - FEV. 2016 / FEV. 2019	11/02/2016	10/02/2019	3440	70	66	66	0	0	0	1	2	3	94,3%	-	Ativo
TÉCNICO EM HOSPEDAGEM - PRESENCIAL - INTEGRADO - FEV. 2017 / FEV. 2020	03/02/2017	03/02/2020	3440	70	67	67	0	0	0	0	1	4	95,7%	-	Ativo
TÉCNICO EM HOSPEDAGEM - EDUCAÇÃO PRESENCIAL - INTEGRADO - FEV. 2018 / DEZ. 2020	05/02/2018	31/12/2020	3440	70	69	69	0	0	0	0	0	0	98,6%	-	Ativo
TOTALS			290	210	210	0	0	57	1	7	15	92,1%	19,7%		
TÉCNICO EM INFORMÁTICA															
Ciclo	Início	Fim	CH	Vagas	EC	FR	TR	I	C	E	D	T	Eficiência	Eficácia	Situação
TÉCNICO EM INFORMÁTICA - PRESENCIAL - INTEGRADO - FEV. 2013 / FEV. 2016	14/02/2013	14/02/2016	4100	36	0	0	0	3	19	0	2	12	61,1%	52,8%	Ativo
TÉCNICO EM INFORMÁTICA - PRESENCIAL - INTEGRADO - FEV. 2015 / FEV. 2018	05/02/2015	05/02/2018	4100	35	13	13	0	0	19	0	0	4	91,4%	54,3%	Ativo
TÉCNICO EM INFORMÁTICA - PRESENCIAL - INTEGRADO - FEV. 2016 / FEV. 2019	11/02/2016	10/02/2019	3860	35	31	31	0	0	0	0	2	4	88,6%	-	Ativo
TÉCNICO EM INFORMÁTICA - PRESENCIAL - INTEGRADO - FEV. 2017 / FEV. 2020	03/02/2017	03/02/2020	3860	35	36	36	0	0	1	0	0	1	105,7%	2,9%	Ativo
TÉCNICO EM INFORMÁTICA - EDUCAÇÃO PRESENCIAL - INTEGRADO - FEV. 2018 / DEZ. 2020	05/02/2018	31/12/2020	3860	35	35	35	0	0	0	0	0	0	100,0%	-	Ativo
TOTALS			176	115	115	0	3	39	0	4	21	89,2%	22,2%		
TÉCNICO EM SEGURANÇA DO TRABALHO															
Ciclo	Início	Fim	CH	Vagas	EC	FR	TR	I	C	E	D	T	Eficiência	Eficácia	Situação
TÉCNICO EM SEGURANÇA DO TRABALHO - PRESENCIAL - SUBSEQUENTE - FEV. 2012 / FEV. 2014	23/02/2012	28/02/2014	1320	40	0	0	0	1	23	0	18	0	60,0%	57,5%	Ativo
TÉCNICO EM SEGURANÇA DO TRABALHO - PRESENCIAL - SUBSEQUENTE - FEV. 2013 / FEV. 2015	14/02/2013	14/02/2015	1320	41	0	0	0	3	27	0	12	0	73,2%	65,9%	Ativo
TÉCNICO EM SEGURANÇA DO TRABALHO - PRESENCIAL SUBSEQUENTE - FEV.2014/FEV.2016	07/02/2014	07/02/2016	1320	40	5	5	0	0	25	0	11	0	75,0%	62,5%	Ativo
TÉCNICO EM SEGURANÇA DO TRABALHO - PRESENCIAL SUBSEQUENTE - JUL.2014 / JUL.2016	28/07/2014	28/07/2016	1320	40	1	1	0	0	18	0	23	0	47,5%	45,0%	Ativo
TÉCNICO EM SEGURANÇA DO TRABALHO - PRESENCIAL SUBSEQUENTE - FEV.2015 / FEV.2017	05/02/2015	05/02/2017	1320	40	9	9	0	0	14	0	17	0	57,5%	35,0%	Ativo
TÉCNICO EM SEGURANÇA DO TRABALHO - PRESENCIAL SUBSEQUENTE - JUL.2015 / AGO.2016	27/07/2015	03/08/2017	1320	40	23	23	0	0	16	0	8	0	97,5%	40,0%	Ativo
TÉCNICO EM SEGURANÇA DO TRABALHO - PRESENCIAL SUBSEQUENTE - FEV.2016 / FEV.2018	11/02/2016	10/02/2018	1200	40	15	15	0	0	24	0	3	0	97,5%	60,0%	Ativo
TÉCNICO EM SEGURANÇA DO TRABALHO - PRESENCIAL - SUBSEQUENTE - AGO. 2016 / AGO. 2018	01/08/2016	01/08/2018	1200	40	34	34	0	0	0	0	0	0	85,0%	-	Ativo
TÉCNICO EM SEGURANÇA DO TRABALHO - PRESENCIAL SUBSEQUENTE - FEV.2017 / FEV.2019	06/02/2017	06/02/2019	1200	40	23	23	0	0	1	0	4	0	60,0%	2,5%	Ativo
TÉCNICO EM SEGURANÇA DO TRABALHO - EDUCAÇÃO PRESENCIAL - SUBSEQUENTE - FEV. 2018 / DEZ. 2019	14/02/18	31/12/19	1200	40	42	42	0	0	0	0	1	0	105,0%	-	Ativo
TÉCNICO EM SEGURANÇA DO TRABALHO - EDUCAÇÃO PRESENCIAL - SUBSEQUENTE - AGO. 2017 / AGO. 2019	14/02/2018	31/12/2019	1200	40	37	37	0	0	0	0	1	0	92,5%	-	Ativo
TOTALS			441	189	189	0	4	148	0	98	0	77,3%	33,6%		
TÉCNICO EM TRANSAÇÕES IMOBILIÁRIAS															
Ciclo	Início	Fim	CH	Vagas	EC	FR	TR	I	C	E	D	T	Eficiência	Eficácia	Situação
TÉCNICO EM TRANSAÇÕES IMOBILIÁRIAS - PRESENCIAL - SUBSEQUENTE - FEV. 2012 / AGO. 2013	23/02/2012	31/08/2013	1060	40	1	1	0	8	11	0	21	0	50,0%	27,5%	Ativo
TÉCNICO EM TRANSAÇÕES IMOBILIÁRIAS - PRESENCIAL - SUBSEQUENTE - FEV. 2013 / AGO. 2014	14/02/2013	31/08/2014	1060	40	0	0	0	2	16	0	23	0	45,0%	40,0%	Ativo
TÉCNICO EM TRANSAÇÕES IMOBILIÁRIAS - PRESENCIAL - SUBSEQUENTE - JUL. 2014 / DEZ. 2015	28/07/2014	15/12/2015	1060	40	5	5	0	0	22	0	19	0	67,5%	55,0%	Ativo

INSTITUTO FEDERAL CATARINENSE

TÉCNICO EM TRANSAÇÕES IMOBILIÁRIAS - PRESENCIAL - SUBSEQUENTE - JUL. 2015 / DEZ. 2016	27/07/2015	15/12/2016	1060	40	4	4	0	0	17	0	23	0	52,5%	42,5%	Ativo
TÉCNICO EM TRANSAÇÕES IMOBILIÁRIAS - PRESENCIAL - SUBSEQUENTE - AGO. 2016 / FEV. 2018	01/08/2016	01/08/2018	1030	40	28	28	0	0	1	0	2	0	72,5%	2,5%	Ativo
TÉCNICO EM TRANSAÇÕES IMOBILIÁRIAS - PRESENCIAL - SUBSEQUENTE - AGO. 2017 / MAR. 2019	14/08/2017	14/03/2019	1060	40	41		0	0	0	0	1	0	102,5%	-	Ativo
TOTALS			200	79	79	0	10	67	0	89	0	78,0%	33,5%		
PROEJA															
PROEJA/FIC-QUALIFICAÇÃO EM AGROINDUSTRIA															
Ciclo	Início	Fim	CH	Vagas	EC	FR	TR	I	C	E	D	T	Eficiência	Eficácia	Situação
PROEJA/FIC-QUALIFICAÇÃO EM AGROINDUSTRIA - PRESENCIAL - PROEJA - INTEGRADO - FEV. 2015 / FEV. 2017	09/02/2015	09/02/2017	1520	30	2	2	0	0	13	0	15	0	50,0%	43,3%	Ativo
PROEJA/FIC-QUALIFICAÇÃO EM AGROINDUSTRIA - PRESENCIAL - PROEJA - INTEGRADO - FEV. 2016 / FEV. 2018	11/02/2016	10/02/2018	1520	50	8	8	0	0	13	0	26	0	42,0%	26,0%	Ativo
PROEJA/FIC-QUALIFICAÇÃO EM AGROINDUSTRIA - PRESENCIAL - PROEJA - INTEGRADO - FEV. 2017 / FEV. 2019	06/02/2017	06/02/2019	1520	40	28	19	0	0	0	0	10	0	70,0%	-	Ativo
QUALIFICAÇÃO EM AGROINDUSTRIA - EDUCAÇÃO PRESENCIAL - PROEJA - INTEGRADO - FEV. 2018 / DEZ. 2019	14/02/2018	31/12/2019	1440	40	31	31	0	0	0	0	0	0	77,5%	-	Ativo
TOTALS			160	69	69	0	0	26	0	51	0	59,4%	43,3%		
PROEJA/FIC - AGENTE DE OBSERVAÇÃO DE SEGURANÇA															
Ciclo	Início	Fim	CH	Vagas	EC	FR	TR	I	C	E	D	T	Eficiência	Eficácia	Situação
QUALIFICAÇÃO EM AGENTE DE OBSERVAÇÃO DE SEGURANÇA - PRESENCIAL - PROEJA - INTEGRADO - FEV. 2017/JUL. 17	06/02/2017	06/02/2019	1440	40	34	34	0	0	0	0	3	0	85,0%	-	Ativo
QUALIFICAÇÃO EM AGENTE DE OBSERVAÇÃO DE SEGURANÇA - EDUCAÇÃO PRESENCIAL - PROEJA - INTEGRADO - FEV. 2018 / DEZ. 2019	14/02/2018	31/12/2019	1440	40	36	36	0	0	0	0	0	0	90,0%	-	Ativo
TOTALS			80	70	70	0	0	0	0	3	0	87,5%	-		
FIC															
CUIDADOR DE IDOSO															
Ciclo	Início	Fim	CH	Vagas	EC	FR	TR	I	C	E	D	T	Eficiência	Eficácia	Situação
CUIDADOR DE IDOSO - PRESENCIAL - INTEGRADO - MAR. 2017/ MAR. 2018	21/03/2017	21/03/2018	240	40	2	2	0	0	23	0	8	0	62,5%	57,5%	Ativo
CUIDADOR DE IDOSO - EDUCAÇÃO PRESENCIAL - SUBSEQUENTE - FEV. 2018 / JUL. 2018	27/02/2018	31/07/2018	240	40	31	31	0	0	0	0	0	0	77,5%	-	Ativo
TOTALS			80	33	33	0	0	23	0	8	0	70,0%	28,8%		
GESTÃO E NEGÓCIOS															
Ciclo	Início	Fim	CH	Vagas	EC	FR	TR	I	C	E	D	T	Eficiência	Eficácia	Situação
GESTÃO E NEGÓCIOS - EDUCAÇÃO PRESENCIAL - MAR. 2018 / DEZ. 2019	08/03/2018	31/12/2019	384	30	30	30	0	0	0	0	0	0	100,0%	-	Ativo
TOTALS			30	30	30	0	0	0	0	0	0	0	100,0%	-	
GESTÃO FINANCEIRA E DE CAPITAIS															
Ciclo	Início	Fim	CH	Vagas	EC	FR	TR	I	C	E	D	T	Eficiência	Eficácia	Situação
GESTÃO FINANCEIRA E DE CAPITAIS - EDUCAÇÃO PRESENCIAL - SUBSEQUENTE - AGO. 2017 / NOV. 2017	07/08/2017	30/11/2017	120	25	0	0	0	0	13	0	9	0	52,0%	52,0%	Concluído
TOTALS			25	0	0	0	0	13	0	9	0	52,0%	52,0%		
MONITORES DE INCLUSÃO															
Ciclo	Início	Fim	CH	Vagas	EC	FR	TR	I	C	E	D	T	Eficiência	Eficácia	Situação
MONITORES DE INCLUSÃO - EDUCAÇÃO PRESENCIAL - SUBSEQUENTE - AGO. 2017 / DEZ. 2017	10/08/2017	14/12/2017	40	40	0	0	0	0	19	0	15	0	47,5%	47,5%	Concluído
TOTALS			40	0	0	0	0	19	0	15	0	47,5%	47,5%		
AGENTE DE PROTEÇÃO E DEFESA CIVIL															
Ciclo	Início	Fim	CH	Vagas	EC	FR	TR	I	C	E	D	T	Eficiência	Eficácia	Situação
AGENTE DE PROTEÇÃO E DEFESA CIVIL - EDUCAÇÃO PRESENCIAL - SUBSEQUENTE - JUL. 2017 / DEZ. 2017	25/07/2017	12/12/2017	240	40	0	0	0	0	14	0	13	0	35,0%	35,0%	Concluído
TOTALS			40	0	0	0	0	14	0	13	0	35,0%	35,0%		
ATENDENTE EM EDUCAÇÃO ESPECIAL															
Ciclo	Início	Fim	CH	Vagas	EC	FR	TR	I	C	E	D	T	Eficiência	Eficácia	Situação
ATENDENTE EM EDUCAÇÃO ESPECIAL - EDUCAÇÃO PRESENCIAL - SUBSEQUENTE - AGO. 2017 / DEZ. 2017	03/08/2017	21/12/2017	220	40	0	0	0	0	23	0	8	0	57,5%	57,5%	Concluído
TOTALS			40	0	0	0	0	23	0	8	0	57,5%	57,5%		
PROMOTOR DE VENDAS ESPECIALIZADO EM SERVIÇOS IMOBILIÁRIOS															

INSTITUTO FEDERAL CATARINENSE

Ciclo	Início	Fim	CH	Vagas	EC	FR	TR	I	C	E	D	T	Eficiência	Eficácia	Situação
PROMOTOR DE VENDAS ESPECIALIZADO EM SERVIÇOS IMOBILIÁRIOS – EDUCAÇÃO PRESENCIAL - SUBSEQUENTE - AGO. 2017 / OUT. 2017	22/08/2017	31/10/2017	130	20	0	0	0	0	14	0	3	0	70,0%	70,0%	Concluído
TOTAIS				20	0	0	0	0	14	0	3	0	70,0%	70,0%	
TRADUTOR E INTÉRPRETE DE LIBRAS															
Ciclo	Início	Fim	CH	Vagas	EC	FR	TR	I	C	E	D	T	Eficiência	Eficácia	Situação
TRADUTOR E INTÉRPRETE DE LIBRAS - EDUCAÇÃO PRESENCIAL - SUBSEQUENTE - ABR. 2018 / JUL. 2018	11/04/2018	31/07/2018	80	30	30	30	0	0	0	0	0	0	100,0%	-	Ativo
TOTAIS				30	30	30	0	0	0	0	0	0	100,0%	-	
CERTIFIC															
O CÂMPUS NÃO OFERTA CURSOS DE CERTIFIC															

RESUMO DO CÂMPUS CAMBORIÚ – todos os ciclos															
Tipo do curso	nº Cursos	nº Ciclos	RM	Vagas	EC	FR	TR	I	C	E	D	T	Eficiência	Eficácia	
Pós Graduação	2	7	157	145	157	157	0	0	0	0	5	0	88,2%	-	
Graduação	5	41	842	1.645	842	540	302	0	243	0	651	21	66,0%	25,1%	
Técnicos	7	39	1.096	2.125	1.074	1.074	0	22	661	5	294	151	80,6%	49,7%	
PROEJA	2	6	139	240	139	139	0	0	26	0	51	0	69,1%	34,7%	
FIC	2	3	93	140	93	93	0	0	23	0	8	0	85%	57,5%	
CERTIFIC	0	0	0	0	0	0	0	0	0	0	0	0	-	-	
TOTAIS	18	96	2.327	4.295	2.305	2.003	302	22	953	5	1.009	172	74,4%	36,9%	

ALUNOS-EQUIVALENTE					
CURSOS	Ciclos	Alunos Matriculados	FECH	FEC	Aluno-Equivalente
Pós-graduação em Educação – Educação de Pequena Infância	1	26	0,24	1	6,34
Pós-graduação em Educação – Gestão em Educação	1	26	0,23	1	5,85
Pós-graduação em Educação – Processos Educativos e Inclusão	1	29	0,23	1	6,53
Pós-graduação em Educação - Educação e Tecnologias	1	26	0,24	1	6,34
Pós-graduação em Educação – Alfabetização	1	23	0,28	1	6,47
Pós-graduação em Educação – Educação, sustentabilidade Social e Ambiental	1	23	0,24	1	5,61
Pós-graduação Treinador e Instrutor de Cães-Guia	1	4	0,23	1	0,9
Licenciatura em Pedagogia	5	180	0,88	1	157,5
Licenciatura em Matemática	5	148	0,88	1,08	139,86
Tecnologia em Negócios Imobiliários	4	125	0,67	1	83,33
Bacharelado em Sistemas de Informação	5	144	0,94	1,21	163,35
Tecnologia em Sistemas para Internet	4	131	0,83	1,25	136,46
Técnico em Agropecuária Integrado	4	319	1,33	1,2	510,4
Técnico em Controle Ambiental Integrado	4	105	1,33	1,16	162,4
Técnico em Defesa Civil Subsequente	1	27	1	1,11	29,97
Técnico em Hospedagem Integrado	4	207	1,25	1,06	274,28
Técnico em Informática Integrado	4	115	1,33	1,25	191,67
Técnico em Segurança do Trabalho Subsequente	5	151	0,75	1,11	125,71
Técnico em Transações Imobiliárias Subsequente	2	69	0,67	1	46
PROEJA/FIC – Qualificação em Agroindústria – Integrado	3	67	0,5	1	33,5
PROEJA/FIC – Agente de Observação de Segurança	2	70	0,5	1	35
FIC	4	93	***	1	27,3
TOTAL					2117,62

O conceito de **aluno-equivalente** e a fórmula para o cálculo foi definido pela **Portaria nº 25, de 13 de agosto de 2015 da SETEC**.

Alunos Matriculados: Definido como o aluno com a situação "Em Curso" no SISTEC em pelo menos um dia no período considerado e que não esteja retido por tempo maior que a duração de seu ciclo.

FECH (Fator de Equiparação de Carga Horária) : Carga Horária Mínima Regulamentada / (Duração do Curso em Anos) x (800 horas)

FEC (Fator de Equiparação de Carga Horária) – Cursos FIC/CERTIFIC: Carga Horária do Curso / 800 horas

FEC (Fator de Esforço de Curso) : É o ajuste da Carga Horária do Curso em função da quantidade de aulas práticas. Valores relacionados no anexo I da Portaria nº 25, de 13/08/2015 - SETEC

Aluno-Equivalente = Aluno Matriculado X FECH X FEC

***** Para os cursos FIC foram feitos os cálculos para alunos-equivalente separadamente, e depois somados, devido a quantidade de cursos.**

CONCÓRDIA

Legenda:

EC = Em Curso: alunos frequentes + alunos trancados.

FR = Alunos efetivamente frequentando o curso.

TR = Trancado: aluno com suspensão temporária das atividades acadêmicas do curso em que está matriculado, sem perder o vínculo institucional, inclusive aluno em intercâmbio.

I = Integralizado em fase escolar (alunos estagiários): aluno que concluiu a parte teórica do curso mas está pendente com o estágio curricular obrigatório.

C = Concluído: aluno que concluiu o curso com êxito.

E = Evadido: aluno que possui mais de 25% de falta.

D = Desligado: aluno que solicita o cancelamento de sua matrícula junto à secretaria do campus.

T = Transferido: aluno transferido do IFC para outra Instituição de Ensino (Externo) ou para outro Curso (Interno).

RM = Regularmente Matriculados (EC + I).

PÓS-GRADUAÇÃO

MESTRADO PROFISSIONAL EM PRODUÇÃO E SANIDADE ANIMAL

Ciclo	Início	Fim	CH	Vagas	EC	FR	TR	I	C	E	D	T	Eficiência	Eficácia	Situação
MESTRADO PROFISSIONAL EM PRODUÇÃO E SANIDADE ANIMAL – PRESENCIAL AGOS. 2017/AGOS. 2019	01/08/2017	01/08/2019	360	30	30	30	0	0	0	0	0	0	100,0%	-	Ativo
TOTALS				30	30	30	0	0	0	0	0	0	100,0%	-	

ESPECIALIZAÇÃO EM EDUCAÇÃO PROFISSIONAL E TECNOLÓGICA – A DISTANCIA

Ciclo	Início	Fim	CH	Vagas	EC	FR	TR	I	C	E	D	T	Eficiência	Eficácia	Situação
ESPECIALIZAÇÃO EM EDUCAÇÃO PROFISSIONAL E TECNOLÓGICA – A DISTANCIA- ABRIL 2018/ OUTUBRO 2019	25/04/2018	30/10/2019	405	50	50	50	0	0	0	0	0	0	100,0%	-	Ativo
TOTALS				50	50	50	0	0	0	0	0	0	100,0%	-	

ESPECIALIZAÇÃO EM EDUCAÇÃO MATEMÁTICA

Ciclo	Início	Fim	CH	Vagas	EC	FR	TR	I	C	E	D	T	Eficiência	Eficácia	Situação
EDUCAÇÃO MATEMÁTICA – PRESENCIAL- MA	02/03/2018	31/07/2019	360	28	16	16	0	0	0	0	0	0	57,1%	-	Ativo
TOTALS				28	16	16	0	0	0	0	0	0	57,1%	-	

GRADUAÇÃO

BACHARELADO EM ENGENHARIA DE ALIMENTOS

Ciclo	Início	Fim	CH	Vagas	EC	FR	TR	I	C	E	D	T	Eficiência	Eficácia	Situação
ENGENHARIA DE ALIMENTOS - PRESENCIAL - FEV. 2012 / DEZ. 2016	13/2/2012	16/12/2016	3660	40	3	3	0	0	21	0	21	0	60,0%	52,5%	Ativo
ENGENHARIA DE ALIMENTOS - PRESENCIAL - FEV. 2013 / DEZ. 2017	27/02/2013	22/12/2017	3660	40	3	2	1	0	21	0	19	0	60,0%	52,5%	Ativo
ENGENHARIA DE ALIMENTOS - PRESENCIAL - FEV. 2014 / DEZ. 2018	17/02/2014	28/12/2018	3660	40	26	25	1	0	2	0	17	1	70,0%	5,0%	Ativo
ENGENHARIA DE ALIMENTOS - PRESENCIAL -MAR. 2015 /MAR. 2020	02/03/2015	30/03/2020	3660	40	22	19	3	0	1	0	19	0	57,5%	2,5%	Ativo
ENGENHARIA DE ALIMENTOS - PRESENCIAL -FEV. 2016 /FEV. 2021	29/02/2016	28/02/2021	3660	40	36	29	7	0	0	0	4	0	90,0%	-	Ativo
ENGENHARIA DE ALIMENTOS - PRESENCIAL -FEV. 2017 /FEV. 2022	01/03/2017	01/03/2022	3660	40	49	40	9	0	0	0	4	0	122,5%	-	Ativo
ENTOS EDUCAÇÃO PRESENCIAL FEVEREIRO	26/02/2018	31/12/2022	3660	40	37	37	0	0	0	0	2	0	92,5%	-	Ativo
TOTALS				280	176	155	21	0	45	0	86	1	78,9%	16,1%	

LICENCIATURA EM FÍSICA

Ciclo	Início	Fim	CH	Vagas	EC	FR	TR	I	C	E	D	T	Eficiência	Eficácia	Situação
FÍSICA - PRESENCIAL - FEV. 2011 / DEZ. 2014	17/2/2011	19/12/2014	3030	40	2	1	1	0	13	0	24	2	37,5%	32,5%	Ativo
FÍSICA - PRESENCIAL - FEV. 2012 / DEZ. 2015	13/2/2012	18/12/2015	3030	40	0	0	0	0	10	0	33	1	25,0%	25,0%	Ativo
FÍSICA - PRESENCIAL - FEV. 2013 / DEZ. 2016	27/02/2013	16/12/2016	3030	40	4	3	1	0	8	0	33	0	30,0%	20,0%	Ativo
FÍSICA - PRESENCIAL - FEV. 2014 / DEZ. 2017	17/02/2014	29/12/2017	3030	40	9	7	2	0	2	0	21	0	27,5%	5,0%	Ativo
FÍSICA - PRESENCIAL -MAR.2015 / MAR. 2019	02/03/2015	30/03/2019	3030	40	16	13	3	0	0	0	16	0	40,0%	-	Ativo
FÍSICA - PRESENCIAL -FEV.2016 /FEV. 2020	29/02/2016	28/02/2020	3030	40	16	10	6	0	0	0	13	0	40,0%	-	Ativo

INSTITUTO FEDERAL CATARINENSE

FÍSICA - PRESENCIAL -FEV.2017 /FEV. 2021	01/03/2017	28/02/2021	3.350	40	23	12	11	0	0	0	7	0	57,5%	-	Ativo
SICA EDUCAÇÃO PRESENCIAL FEVEIREIRO 2018	26/02/2018	31/12/2021	3350	40	19	19	0	0	0	0	2	0	47,5%	-	Ativo
TOTAIS			320	89	65	24	0	33	0	149	3	38,1%	10,3%		
LICENCIATURA EM MATEMÁTICA															
Ciclo	Início	Fim	CH	Vagas	EC	FR	TR	I	C	E	D	T	Eficiência	Eficiência	Situação
MATEMÁTICA - PRESENCIAL - FEV. 2011 / DEZ. 2014	09/02/2011	19/12/2014	2810	40	0	0	0	0	9	0	33	0	22,5%	22,5%	Ativo
MATEMÁTICA - PRESENCIAL - FEV. 2012 / DEZ. 2015	13/2/2012	18/12/2015	2810	40	2	2	0	0	15	0	26	0	42,5%	37,5%	Ativo
MATEMÁTICA - PRESENCIAL - FEV. 2013 / DEZ. 2016	27/02/2013	23/12/2016	2810	40	9	5	4	0	12	0	18	0	52,5%	30,0%	Ativo
MATEMÁTICA - PRESENCIAL - FEV. 2014 / DEZ. 2017	27/02/2013	29/12/2017	2810	40	9	7	2	0	10	0	22	0	47,5%	25,0%	Ativo
MATEMÁTICA - PRESENCIAL -MAR. 2015 / MAR. 2019	02/03/2015	30/03/2019	2835	40	23	16	7	0	0	0	13	0	57,5%	-	Ativo
MATEMÁTICA - PRESENCIAL -FEV 2016 / FEV. 2020	29/02/2016	28/02/2020	2835	40	25	19	6	0	0	0	9	0	62,5%	-	Ativo
MATEMÁTICA - PRESENCIAL -FEV 2017 / FEV. 2021	01/03/2017	28/02/2021	3225	40	34	24	10	0	0	0	2	0	85,0%	-	Ativo
MATEMÁTICA EDUCAÇÃO PRESENCIAL FEVEIREIRO 2018	26/02/2018	31/12/2021	3290	40	27	27	0	0	0	0	2	0	67,5%	-	Ativo
TOTAIS			320	129	100	29	0	46	0	125	0	54,7%	14,4%		
BACHARELADO EM MEDICINA VETERINÁRIA															
Ciclo	Início	Fim	CH	Vagas	EC	FR	TR	I	C	E	D	T	Eficiência	Eficiência	Situação
MEDICINA VETERINÁRIA - PRESENCIAL - FEV. 2010 / DEZ. 2014	18/02/2010	12/12/2014	4650	40	0	0	0	0	38	0	4	1	95,0%	95,0%	Ativo
MEDICINA VETERINÁRIA - PRESENCIAL - FEV. 2011 / DEZ. 2015	09/02/2011	18/12/2015	4650	40	2	2	0	0	38	0	6	1	100,0%	95,0%	Ativo
MEDICINA VETERINÁRIA - PRESENCIAL - FEV. 2012 / DEZ. 2016	13/02/2012	16/12/2016	4650	40	7	6	1	0	28	0	13	2	87,5%	70,0%	Ativo
MEDICINA VETERINÁRIA - PRESENCIAL - FEV. 2013 / DEZ. 2017	27/02/2013	22/12/2017	4650	40	15	14	1	0	28	0	7	2	107,5%	70,0%	Ativo
MEDICINA VETERINÁRIA - PRESENCIAL - FEV. 2014 / DEZ. 2018	17/02/2014	28/12/2018	4680	40	32	31	1	0	0	0	8	0	80,0%	-	Ativo
MEDICINA VETERINÁRIA - PRESENCIAL - MAR. 2015/ MAR 2020	02/03/2015	30/03/2020	4680	40	46	44	2	0	0	0	5	0	115,0%	-	Ativo
MEDICINA VETERINÁRIA - PRESENCIAL - FEV. 2016/ FEV. 2021	29/02/2016	28/02/2021	4680	40	40	35	5	0	0	0	2	0	100,0%	-	Ativo
MEDICINA VETERINÁRIA - PRESENCIAL - FEV. 2017/ FEV. 2022	01/03/2017	28/02/2022	4680	40	35	35	0	0	0	0	10	0	87,5%	-	Ativo
MEDICINA VETERINÁRIA EDUCAÇÃO PRESENCIAL FEVEIREIRO 2018	26/02/2018	31/12/2022	4160	40	40	40	0	0	0	0	1	0	100,0%	-	Ativo
TOTAIS			360	217	207	10	0	132	0	56	6	96,9%	36,7%		
BACHARELADO EM AGRONOMIA															
Ciclo	Início	Fim	CH	Vagas	EC	FR	TR	I	C	E	D	T	Eficiência	Eficiência	Situação
AGRONOMIA - PRESENCIAL- MAR 2015/MAR 2020	02/03/2015	30/03/2020	4560	40	32	28	4	0	0	0	7	0	80,0%	-	Ativo
AGRONOMIA - PRESENCIAL- FEV 2016/FEV. 2021	29/02/2016	28/02/2021	4560	40	37	33	4	0	0	0	7	0	92,5%	-	Ativo
AGRONOMIA - PRESENCIAL- FEV 2017/FEV. 2022	01/03/2017	28/02/2022	4560	40	43	37	6	0	0	0	10	0	107,5%	-	Ativo
EDUCAÇÃO PRESENCIAL FEVEIREIRO 2018/DEZ 2022	26/02/2018	31/12/2022	4560	40	40	40	0	0	0	0	1	0	100,0%	-	Ativo
TOTAIS			160	152	138	14	0	0	0	25	0	95,0%	-		
TÉCNICOS (SUBSEQUENTE, CONCOMITANTE E INTEGRADO)															
TÉCNICO EM AGROPECUÁRIA															
Ciclo	Início	Fim	CH	Vagas	EC	FR	TR	I	C	E	D	T	Eficiência	Eficiência	Situação
TÉCNICO EM AGROPECUÁRIA - PRESENCIAL CONCOMITANTE - FEV. 2009 / DEZ. 2013 (*)	09/02/2009	13/12/2013	2150	125	0	0	0	5	91	0	17	12	76,8%	72,8%	Ativo
TÉCNICO EM AGROPECUÁRIA - PRESENCIAL - INTEGRADO- FEV 2013/ DEZ 2015	27/02/2013	19/12/2015	4210	140	0	0	0	0	101	0	9	30	72,1%	72,1%	Ativo
TÉCNICO EM AGROPECUÁRIA - PRESENCIAL - INTEGRADO M2- FEV 2014/ DEZ 2016	17/02/2014	21/12/2016	4170	140	0	0	0	0	94	0	10	36	67,1%	67,1%	Ativo

INSTITUTO FEDERAL CATARINENSE

TÉCNICO EM AGROPECUÁRIA - PRESENCIAL - INTEGRADO - FEV. 2015 /FEV2018	18/02/2015	28/02/2018	4170	140	13	13	0	0	98	0	10	23	79,3%	70,0%	Ativo
TÉCNICO EM AGROPECUÁRIA - PRESENCIAL - INTEGRADO - FEV. 2016 /FEV2019	15/02/2016	28/02/2019	4170	140	94	94	0	0	0	1	6	31	67,1%	-	Ativo
TÉCNICO EM AGROPECUÁRIA - PRESENCIAL - INTEGRADO - FEV. 2017 /FEV2020	06/02/2017	28/02/2020	4170	140	120	120	0	0	0	0	1	20	85,7%	-	Ativo
EDUCAÇÃO PRESENCIAL - INTEGRADO - FEV. 2015 /FEV2018	05/02/2018	12/12/2020	4170	140	126	126	0	0	0	0	4	8	90,0%	-	Ativo
TOTAIS				965	353	353	0	5	384	1	57	160	76,9%	39,8%	
TÉCNICO EM ALIMENTOS															
Ciclo	Início	Fim	CH	Vagas	EC	FR	TR	I	C	E	D	T	Eficiência	Eficiência	Situação
TÉCNICO EM ALIMENTOS - PRESENCIAL CONCOMITANTE - FEV. 2009 / DEZ. 2013 (*)	09/02/2009	13/12/2013	1620	33	0	0	0	8	23	0	2	2	93,9%	69,7%	Ativo
TÉCNICO EM ALIMENTOS - PRESENCIAL - INTEGRADO M2 - FEV. 2014 / DEZ. 2016	17/02/2014	21/12/2016	3760	35	0	0	0	0	30	0	3	3	85,7%	85,7%	Ativo
TÉCNICO EM ALIMENTOS - PRESENCIAL - INTEGRADO - FEV. 2015 /FEV2018	18/02/2015	28/02/2018	3780	35	3	3	0	0	26	0	0	8	82,9%	74,3%	Ativo
TÉCNICO EM ALIMENTOS - PRESENCIAL - INTEGRADO - FEV. 2016 /FEV2019	15/02/2016	28/02/2019	3780	35	26	26	0	0	0	0	0	9	74,3%	-	Ativo
TÉCNICO EM ALIMENTOS - PRESENCIAL - INTEGRADO - FEV. 2017 /FEV2020	06/02/2017	28/02/2020	3780	35	34	34	0	0	0	0	1	1	97,1%	-	Ativo
DUCAÇÃO PRESENCIAL INTEGRADO FEVEREIRO 2015 /FEV2018	05/02/2018	31/12/2020	3780	35	35	35	0	0	0	0	0	0	100,0%	-	Ativo
TOTAIS				208	98	98	0	8	79	0	6	23	88,9%	38,0%	
TÉCNICO EM INFORMÁTICA PARA INTERNET															
Ciclo	Início	Fim	CH	Vagas	EC	FR	TR	I	C	E	D	T	Eficiência	Eficiência	Situação
TÉCNICO EM INFORMÁTICA PARA INTERNET - PRESENCIAL - INTEGRADO - FEV. 2015 /FEV2018	18/02/2015	28/02/2018	3840	35	4	4	0	0	26	0	0	5	85,7%	74,3%	Ativo
TÉCNICO EM INFORMÁTICA PARA INTERNET - PRESENCIAL - INTEGRADO - FEV. 2016 /FEV2019	15/02/2016	28/02/2019	3610	35	23	23	0	0	0	0	0	9	65,7%	-	Ativo
TÉCNICO EM INFORMÁTICA PARA INTERNET - PRESENCIAL - INTEGRADO - FEV. 2017 /FEV2020	06/02/2017	28/02/2020	3640	35	30	30	0	0	0	0	2	4	85,7%	-	Ativo
INTERNET EDUCAÇÃO PRESENCIAL INTEGRADO - FEV. 2015 /FEV2018	05/02/2018	31/12/2020	3640	35	33	33	0	0	0	0	2	0	94,3%	-	Ativo
TOTAIS				140	90	90	0	0	26	0	4	18	82,9%	18,6%	
PROEJA															
FIC															
LÍNGUA BRASILEIRA DE SINAIS - LIBRAS															
Ciclo	Início	Fim	CH	Vagas	EC	FR	TR	I	C	E	D	T	Eficiência	Eficiência	Situação
FIC FORMAÇÃO INICIAL LIBRAS - LINGUA BRASILEIRA DE SINAIS	10/03/2017	30/10/2017	160	40	0	0	0	0	17	0	27	0	42,5%	42,5%	Ativo
TOTAIS				40	0	0	0	0	17	0	27	0	42,5%	42,5%	
RECEPÇÃO DOCENTE - EAD															
Ciclo	Início	Fim	CH	Vagas	EC	FR	TR	I	C	E	D	T	Eficiência	Eficiência	Situação
FIC FORMAÇÃO CONTINUADA RECEPÇÃO DOCENTE - EAD	20/02/2017	30/06/2017	60	40	0	0	0	0	39	0	0	0	97,5%	97,5%	Ativo
FIC FORMAÇÃO CONTINUADA RECEPÇÃO DOCENTE - EAD	23/08/2017	30/11/2017	60	40	0	0	0	0	11	3	0	0	27,5%	27,5%	Ativo
RECEPÇÃO DOCENTE- EDUCAÇÃO A DISTÂNCIA	07/05/2018	30/09/2018	60	50	48	0	0	0	0	0	0	0	96,0%	-	Ativo
TOTAIS				130	48	48	0	0	50	3	0	0	75,4%	38,5%	
CERTIFIC															
O CÂMPUS NÃO OFERTA CURSOS DE CERTIFIC															

RESUMO DO CÂMPUS CONCÓRDIA - todos os ciclos															
Tipo do curso	nº Cursos	nº Ciclos	RM	Vagas	EC	FR	TR	I	C	E	D	T	Eficiência	Eficiência	
Pós Graduação	3	3	96	108	96	96	0	0	0	0	0	0	100,0%	-	
Graduação	5	36	763	1.440	763	665	98	0	256	0	441	10	69,0%	40,0%	
Técnicos	3	17	554	1.313	541	541	0	13	489	1	67	201	80,0%	-	
PROEJA	0	0	0	0	0	0	0	0	0	0	0	0	-	-	
FIC	2	4	48	170	48	48	0	0	67	3	27	0	55,8%	55,8%	
CERTIFIC	0	0	0	0	0	0	0	0	0	0	0	0	-	-	
TOTAIS	13	60	1.461	3.031	1.448	1.350,0	98	13	812	4	535	211	67,8%	41,6%	

ALUNOS-EQUIVALENTE					
CURSO	Ciclos	Alunos Matriculados	FECH	FEC	Aluno-Equivalente
Mestrado Profissional em Produção e Sanidade Animal	1	30	0,23	1	6,75
Especialização em Educação Profissional e Tecnológica	1	50	0,34	1	16,88
Especialização em Educação Matemática	1	16	0,34	1	5,4
Bacharelado em Engenharia de Alimentos	5	170	0,9	1,06	162,18
Licenciatura em Física	4	74	1	1,1	81,4
Licenciatura em Matemática	4	109	1	1,08	117,72
Bacharelado em Medicina Veterinária	5	193	1	1,21	233,53
Bacharelado em Agronomia	4	152	0,9	1,15	157,32
Técnico em Agropecuária Integrado	4	353	1,33	1,2	564,8
Técnico em Alimentos Integrado	4	98	1,33	1,2	156,8
Técnico em Informática para Internet Integrado	4	90	1,29	1,25	145,31
PROEJA FIC	0	0	-	1	0
FIC/CERTIFIC	3	48	***	1	3,6
TOTAL					1651,69

O conceito de **aluno- equivalente** e a fórmula para o cálculo foi definido pela **Portaria nº 25, de 13 de agosto de 2015 da SETEC**.

Alunos Matriculados: Definido como o aluno com a situação "Em Curso" no SISTEC em pelo menos um dia no período considerado e que não esteja retido por tempo maior que a duração de seu ciclo.

FECH (Fator de Equiparação de Carga Horária) : Carga Horária Mínima Regulamentada / (Duração do Curso em Anos) x (800 horas)

FECH (Fator de Equiparação de Carga Horária) – Cursos FIC/CERTIFIC: Carga Horária do Curso / 800 horas

FEC (Fator de Esforço de Curso) : É o ajuste da Carga Horária do Curso em função da quantidade de aulas práticas. Valores relacionados no anexo I da Portaria nº 25, de 13/08/2015 - SETEC

Aluno-Equivalente = Aluno Matriculado X FECH X FEC

***** Para os cursos FIC foram feitos os cálculos para alunos-equivalente separadamente, e depois somados, devido a quantidade de cursos.**

FRAIBURGO

Legenda:

EC = Em Curso: alunos frequentes + alunos trancados.

FR = Alunos efetivamente frequentando o curso.

TR = Trancado: aluno com suspensão temporária das atividades acadêmicas do curso em que está matriculado, sem perder o vínculo institucional, inclusive aluno em intercâmbio.

I = Integralizado em fase escolar (alunos estagiários): aluno que concluiu a parte teórica do curso mas está pendente com o estágio curricular obrigatório.

C = Concluído: aluno que concluiu o curso com êxito.

E = Evadido: aluno que possui mais de 25% de falta.

D = Desligado: aluno que solicita o cancelamento de sua matrícula junto à secretaria do campus.

T = Transferido: aluno transferido do IFC para outra Instituição de Ensino (Externo) ou para outro Curso (Interno).

RM = Regularmente Matriculados (EC + I).

PÓS-GRADUAÇÃO

EDUCAÇÃO COM ÊNFASE EM PRÁTICAS PEDAGÓGICAS

Ciclo	Início	Fim	CH	vagas	EC	FR	TR	I	C	E	D	T	Eficiência	Eficiência	Situação
EDUCAÇÃO COM ÊNFASE EM PRÁTICAS PEDAGÓGICAS - PRESENCIAL - AGO. 2014 / JUL. 2016	08/08/2014	08/07/2016	360	45	0	0	0	0	23	18	2	0	51,1%	51,1%	Concluído
EDUCAÇÃO COM ÊNFASE EM PRÁTICAS PEDAGÓGICAS - PRESENCIAL - AGO. 2016 / JUL. 2017	19/02/2016	19/02/2018	360	30	0	0	0	0	10	0	20	0	33,3%	33,3%	Concluído
EDUCAÇÃO COM ÊNFASE EM PRÁTICAS PEDAGÓGICAS - PRESENCIAL - MAR. 2018 / OUT. 2019	20/03/2018	31/10/2019	360	40	20	20	0	0	0	0	10	0	50,0%	-	Ativo
TOTALS				115	20	20	0	0	33	18	32	0	46,1%	28,7%	

GRADUAÇÃO

ANÁLISE E DESENVOLVIMENTO DE SISTEMAS

Ciclo	Início	Fim	CH	vagas	EC	FR	TR	I	C	E	D	T	Eficiência	Eficiência	Situação
ANÁLISE E DESENVOLVIMENTO DE SISTEMAS - EDUCAÇÃO PRESENCIAL - MAR. 2018 / DEZ. 2020	01/03/2018	30/12/2020	2330	40	36	36	0	0	0	0	5	0	90%	-	Ativo
TOTALS				40	36	36	0	0	0	0	5	0	90,0%	-	

TÉCNICOS (SUBSEQUENTE, CONCOMITANTE E INTEGRADO)

TÉCNICO EM INFORMÁTICA

Ciclo	Início	Fim	CH	vagas	EC	FR	TR	I	C	E	D	T	Eficiência	Eficiência	Situação
TÉCNICO EM INFORMÁTICA - PRESENCIAL - SUBSEQUENTE - AGO. 2012 / AGO. 2014	01/08/2012	01/08/2014	1220	40	1	1	0	4	8	28	3	0	32,5%	20,0%	Ativo
TÉCNICO EM INFORMÁTICA - PRESENCIAL - CONCOMITANTE - MAR. 2013 / MAR. 2015	11/03/2013	11/03/2015	1220	40	0	0	0	2	11	16	13	0	32,5%	27,5%	Ativo
TÉCNICO EM INFORMÁTICA - PRESENCIAL - SUBSEQUENTE - AGO. 2014 / AGO. 2016	04/08/2014	04/08/2016	1220	40	1	1	0	7	4	17	10	0	30,0%	10,0%	Ativo
TÉCNICO EM INFORMÁTICA - PRESENCIAL - CONCOMITANTE - FEV. 2014 / FEV. 2016	17/02/2014	17/02/2016	1220	40	0	0	0	1	8	5	26	0	22,5%	20,0%	Ativo
TÉCNICO EM INFORMÁTICA - PRESENCIAL - SUBSEQUENTE - FEV. 2015 / FEV. 2017	09/02/2015	10/02/2017	1220	40	3	3	0	4	1	12	16	0	20,0%	2,5%	Ativo
TÉCNICO EM INFORMÁTICA A - PRESENCIAL - INTEGRADO - FEV. 2015 / FEV. 2018	09/02/2015	09/02/2018	3630	40	1	1	0	0	25	0	0	15	65,0%	62,5%	Ativo
TÉCNICO EM INFORMÁTICA B - PRESENCIAL - INTEGRADO - FEV. 2015 / FEV. 2018	09/02/2015	08/02/2018	3630	40	3	3	0	0	22	0	2	12	62,5%	55,0%	Ativo
TÉCNICO EM INFORMÁTICA - PRESENCIAL - SUBSEQUENTE - FEV. 2016 / FEV. 2018	15/02/2016	15/02/2018	1220	40	3	3	0	1	3	2	21	0	17,5%	7,5%	Ativo
TÉCNICO EM INFORMÁTICA A - PRESENCIAL - INTEGRADO - FEV. 2016 / FEV. 2019	15/02/2016	15/02/2019	3780	40	29	29	0	0	0	0	0	10	72,5%	-	Ativo
TÉCNICO EM INFORMÁTICA B - PRESENCIAL - INTEGRADO - FEV. 2016 / FEV. 2019	15/02/2016	16/02/2019	3780	40	26	26	0	0	0	2	0	11	65,0%	-	Ativo
TÉCNICO EM INFORMÁTICA A - PRESENCIAL - INTEGRADO - FEV. 2017 / FEV. 2019	06/02/2017	06/02/2020	3780	40	30	30	0	0	0	0	0	11	75,0%	-	Ativo
TÉCNICO EM INFORMÁTICA B - PRESENCIAL - INTEGRADO - FEV. 2017 / FEV. 2019	06/02/2017	07/02/2020	3780	40	36	36	0	0	0	0	0	4	90,0%	-	Ativo
TÉCNICO EM INFORMÁTICA - EDUCAÇÃO PRESENCIAL - INTEGRADO - FEV. 2018 / DEZ. 2020 A	05/02/2018	31/12/2020	3780	35	31	31	0	0	0	0	1	2	88,6%	-	Ativo
TÉCNICO EM INFORMÁTICA - EDUCAÇÃO PRESENCIAL - INTEGRADO - FEV. 2018 / DEZ. 2020 B	05/02/2018	31/12/2020	3780	35	32	32	0	0	0	0	1	0	91,4%	-	Ativo
TOTALS				550	196	196	0	19	82	82	93	65	47,9%	14,9%	

TÉCNICO EM SEGURANÇA DO TRABALHO

Ciclo	Início	Fim	CH	vagas	EC	FR	TR	I	C	E	D	T	Eficiência	Eficiência	Situação
-------	--------	-----	----	-------	----	----	----	---	---	---	---	---	------------	------------	----------

INSTITUTO FEDERAL CATARINENSE

TÉCNICO EM SEGURANÇA DO TRABALHO - PRESENCIAL - SUBSEQUENTE - AGO. 2012 / AGO. 2014	01/08/2012	01/08/2014	1565	40	0	0	0	2	26	1	21	0	70,0%	65,0%	Ativo
TÉCNICO EM SEGURANÇA DO TRABALHO - PRESENCIAL - SUBSEQUENTE - FEV. 2013 / FEV. 2015	27/02/2013	27/02/2015	1565	40	0	0	0	0	23	17	5	0	57,5%	57,5%	Ativo
TÉCNICO EM SEGURANÇA DO TRABALHO - PRESENCIAL - SUBSEQUENTE - AGO. 2014 / AGO. 2016	04/08/2014	04/08/2016	1400	40	0	0	0	3	14	21	10	0	42,5%	35,0%	Ativo
TÉCNICO EM SEGURANÇA DO TRABALHO - PRESENCIAL - SUBSEQUENTE - FEV. 2015 / FEV. 2017	09/02/2015	10/02/2017	1400	40	2	2	0	7	10	12	11	0	47,5%	25,0%	Ativo
TÉCNICO EM SEGURANÇA DO TRABALHO - PRESENCIAL - SUBSEQUENTE - FEV. 2016 / FEV. 2018	15/02/2016	15/02/2018	1400	40	0	-2	2	2	11	0	25	0	32,5%	27,5%	Ativo
TÉCNICO EM SEGURANÇA DO TRABALHO - PRESENCIAL - SUBSEQUENTE - FEV. 2017 / FEV. 2019	06/02/2017	06/02/2019	1400	40	25	19	6	0	0	0	19	0	62,5%	-	Ativo
TÉCNICO EM SEGURANÇA DO TRABALHO - EDUCAÇÃO PRESENCIAL - SUBSEQUENTE - FEV. 2018 / DEZ. 2020	14/02/2018	31/12/2020	1400	40	37	37	0	0	0	0	8	0	92,5%	-	Ativo
TOTALIS			280	64	56	8	14	84	51	99	0	50,6%	30,0%		
PROEJA															
Operador de Computador															
Ciclo	Início	Fim	CH	Vagas	EC	FR	TR	I	C	E	D	T	Eficiência	Eficiência	Situação
Operador de Computador	01/08/2016	01/08/2018	1410	25	30	30	0	0	1	34	4	0	124,0%	4,0%	Ativo
TOTALIS			25	30	30	0	0	1	34	4	0	0	124,0%	4,0%	
FIC															
FUNDAMENTOS DE DIREITO DO TRABALHO															
Ciclo	Início	Fim	CH	Vagas	EC	FR	TR	I	C	E	D	T	Eficiência	Eficiência	Situação
FUNDAMENTOS DE DIREITO DO TRABALHO - EDUCAÇÃO PRESENCIAL - MAI. 2018 / AGO. 2018	01/05/2018	01/08/2018	80	40	20	0	0	0	0	0	0	0	50,0%	-	Ativo
TOTALIS			40	20	0	0	0	0	0	0	0	0	50,0%	-	
TEATRAL MUSICAL															
Ciclo	Início	Fim	CH	Vagas	EC	FR	TR	I	C	E	D	T	Eficiência	Eficiência	Situação
TEATRAL MUSICAL - EDUCAÇÃO PRESENCIAL - ABR. 2018 / DEZ. 2018	01/04/2018	30/12/2018	230	50	47	0	0	0	0	0	4	0	94,0%	-	Ativo
TOTALIS			50	47	0	0	0	0	0	0	4	0	94,0%	-	
AGENTE COMUNITÁRIO DE SAÚDE															
Ciclo	Início	Fim	CH	Vagas	EC	FR	TR	I	C	E	D	T	Eficiência	Eficiência	Situação
QUALIFICAÇÃO PROFISSIONAL EM AGENTE COMUNITÁRIO DE SAÚDE - EDUCAÇÃO PRESENCIAL - MAR. 2018 / NOV. 2018	05/03/2018	14/11/2018	400	40	23	0	0	0	0	0	9	0	57,5%	-	Ativo
TOTALIS			40	23	0	0	0	0	0	0	9	0	57,5%	-	
INGLÊS BÁSICO PARA ADOLESCENTES															
Ciclo	Início	Fim	CH	Vagas	EC	FR	TR	I	C	E	D	T	Eficiência	Eficiência	Situação
INGLÊS BÁSICO PARA ADOLESCENTES - EDUCAÇÃO PRESENCIAL - MAR. 2018 / DEZ. 2018	13/03/2018	20/12/2018	160	35	27	0	0	0	0	0	6	0	77,14%	-	Ativo
TOTALIS			40	0	0	0	0	0	0	0	6	0	0,0%	-	
CERTIFIC															
O CÂMPUS NÃO OFERTA CURSOS DE CERTIFIC															

RESUMO DO CÂMPUS FRAIBURGO – todos os ciclos														
Tipo do curso	nº Cursos	nº Ciclos	RM	Vagas	EC	FR	TR	I	C	E	D	T	Eficiência	Eficiência
Pós Graduação	1	3	20	115	20	20	0	0	33	18	32	0	44,8%	42,2%
Graduação	1	1	36	40	36	36	0	0	0	0	5	0	90,0%	-
Técnicos	2	21	293	830	260	252	8	33	166	133	192	65	55,7%	31,9%
PROEJA	1	1	30	25	30	30	0	0	1	34	4	0	124,0%	4,0%
FIC	4	4	117	165	117	117	0	0	0	0	19	0	69,7%	-
CERTIFIC	0	0	0	0	0	0	0	0	0	0	0	0	-	-
TOTALIS	9	30	496	1175	463	455	8	33	200	185	252	65	52,8%	32,0%

ALUNOS-EQUIVALENTE					
Tipo do curso	Ciclos	Alunos Matriculados	FECH	FEC	Aluno-Equivalente
Pós Graduação – Educação com Ênfase em Práticas Pedagógicas	1	20	0,23	1	4,5
Análise e Desenvolvimento de Sistemas	1	36	0,83	1,25	37,5
Técnico em Informática – Integrado	8	188	1,33	1,25	313,33
Técnico em Informática - Subsequente/Concomitante	1	3	0,75	1,25	2,81

INSTITUTO FEDERAL CATARINENSE

Técnico em Segurança do Trabalho Subsequente	3	62	0,75	1,11	51,62
PROEJA Operador de Computador	1	30	0,5	1	15
FIC	4	117	***	1	32,41
TOTAL					457,17

O conceito de **aluno-equivalente** e a fórmula para o cálculo foi definido pela **Portaria nº 25, de 13 de agosto de 2015 da SETEC**.

Alunos Matriculados: Definido como o aluno com a situação "Em Curso" no SISTEC em pelo menos um dia no período considerado e que não esteja retido por tempo maior que a duração de seu ciclo.

FECH (Fator de Equiparação de Carga Horária) : Carga Horária Mínima Regulamentada / (Duração do Curso em Anos) x (800 horas)

FECH (Fator de Equiparação de Carga Horária) – Cursos FIC/CERTIFIC: Carga Horária do Curso / 800 horas

FEC (Fator de Esforço de Curso) : É o ajuste da Carga Horária do Curso em função da quantidade de aulas práticas. Valores relacionados no anexo I da Portaria nº 25, de 13/08/2015 - SETEC

Aluno-Equivalente = Aluno Matriculado X FECH X FEC

***** Para os cursos FIC foram feitos os cálculos para alunos-equivalente separadamente, e depois somados, devido a quantidade de cursos.**

IBIRAMA

Legenda:

EC = Em Curso: alunos frequentes + alunos trancados.

FR = Alunos efetivamente frequentando o curso.

TR = Trancado: aluno com suspensão temporária das atividades acadêmicas do curso em que está matriculado, sem perder o vínculo institucional, inclusive aluno em intercâmbio.

I = Integralizado em fase escolar (alunos estagiários): aluno que concluiu a parte teórica do curso mas está pendente com o estágio curricular obrigatório.

C = Concluído: aluno que concluiu o curso com êxito.

E = Evadido: aluno que possui mais de 25% de falta.

D = Desligado: aluno que solicita o cancelamento de sua matrícula junto à secretaria do campus.

T = Transferido: aluno transferido do IFC para outra Instituição de Ensino (Externo) ou para outro Curso (Interno).

RM = Regularmente Matriculados (EC + I).

PÓS-GRADUAÇÃO

EDUCAÇÃO E INTERDISCIPLINARIDADE

Ciclo	Início	Fim	CH	Vagas	EC	FR	TR	I	C	E	D	T	Eficiência	Eficácia	Situação
EDUCAÇÃO E INTERDISCIPLINARIDADE – PRESENCIAL – MAR. 2016 / MAR. 2017	16/03/2016	18/03/2017	360	30	14	13	1	0	11	0	4	0	83,33%	36,67%	Ativo
EDUCAÇÃO E INTERDISCIPLINARIDADE – PRESENCIAL – MAR. 2017 / AGO.2018	03/03/2017	03/08/2018	360	30	27	26	1	0	0	0	0	0	90,00%	-	Ativo
TOTAIS				60	41	39	2	0	11	0	4	0	86,67%	18,33%	

ESPECIALIZAÇÃO EM MODA

Ciclo	Início	Fim	CH	Vagas	EC	FR	TR	I	C	E	D	T	Eficiência	Eficácia	Situação
ESPECIALIZAÇÃO EM MODA – PRESENCIAL – MAR. 2017 / AGO.2018	03/03/2017	03/08/2018	360	30	29	27	2	0	0	0	1	0	96,67%	-	Ativo
TOTAIS				30	29	27	2	0	0	0	1	0	96,67%	-	

GRADUAÇÃO

TECNOLOGIA DESIGN DE MODA

Ciclo	Início	Fim	CH	Vagas	EC	FR	TR	I	C	E	D	T	Eficiência	Eficácia	Situação
SUPERIOR EM DESIGN DE MODA – PRESENCIAL – FEV. 2014 / FEV. 2017	10/02/2014	10/02/2017	1.860	30	6	4	2	0	14	9	1	0	66,67%	46,67%	Ativo
SUPERIOR EM DESIGN DE MODA – PRESENCIAL – FEV. 2015 / FEV. 2018	19/02/2015	09/02/2018	1.860	30	3	2	1	0	15	6	7	0	60,00%	50,00%	Ativo
SUPERIOR EM DESIGN DE MODA – PRESENCIAL – FEV. 2016 / FEV. 2019	29/02/2016	28/02/2019	1.860	30	26	19	7	0	0	0	7	0	86,67%	-	Ativo
SUPERIOR EM DESIGN DE MODA – PRESENCIAL – FEV. 2017 / FEV. 2020	02/03/2017	10/03/2020	1.860	30	24	19	5	0	0	0	2	0	80,00%	-	Ativo
SUPERIOR EM DESIGN DE MODA – PRESENCIAL – FEV. 2018 / DEZ. 2020	10/02/2018	31/12/2020	1.860	30	29	29	0	0	0	0	1	0	96,67%	-	Ativo
TOTAIS				150	88	73	15	0	29	15	18	0	78,00%	19,33%	

TÉCNICOS (SUBSEQUENTE, CONCOMITANTE E INTEGRADO)

TÉCNICO EM ADMINISTRAÇÃO

Ciclo	Início	Fim	CH	Vagas	EC	FR	TR	I	C	E	D	T	Eficiência	Eficácia	Situação
TÉCNICO EM ADMINISTRAÇÃO - PRESENCIAL – INTEGRADO - FEV. 2015 / FEV. 2018	09/02/2015	09/02/2018	3200	30	0	0	0	0	22	0	0	6	73,33%	73,33%	Ativo
TÉCNICO EM ADMINISTRAÇÃO - PRESENCIAL – INTEGRADO - FEV. 2016 / FEV. 2019	15/02/2016	15/02/2019	3520	30	24	24	0	0	0	0	0	8	80,00%	-	Ativo
TÉCNICO EM ADMINISTRAÇÃO - PRESENCIAL – INTEGRADO - FEV. 2017 / FEV. 2020	06/02/2017	02/02/2020	3520	60	57	57	0	0	0	0	0	4	95,00%	-	Ativo
TÉCNICO EM ADMINISTRAÇÃO - PRESENCIAL – INTEGRADO - FEV. 2018 / DEZ. 2020	09/02/2018	31/12/2020	3200	30	30	30	0	0	0	0	0	3	100,00%	-	Ativo
TOTAIS				150	111	111	0	0	22	0	0	21	88,67%	14,67%	

TÉCNICO EM INFORMÁTICA

Ciclo	Início	Fim	CH	Vagas	EC	FR	TR	I	C	E	D	T	Eficiência	Eficácia	Situação
TÉCNICO EM INFORMÁTICA - PRESENCIAL – INTEGRADO - FEV. 2014 / FEV. 2017	10/02/2014	10/02/2017	3680	30	0	0	0	0	23	0	1	6	76,67%	76,67%	Concluído
TÉCNICO EM INFORMÁTICA - PRESENCIAL – INTEGRADO - FEV. 2015 / MAR. 2018	09/02/2015	09/03/2018	3680	30	2	2	0	0	14	0	1	13	53,33%	46,67%	Ativo
TÉCNICO EM INFORMÁTICA - PRESENCIAL – INTEGRADO - FEV. 2016 / FEV. 2019	15/02/2016	15/02/2019	3600	60	30	30	0	0	0	0	0	23	50,00%	-	Ativo
TÉCNICO EM INFORMÁTICA - PRESENCIAL – INTEGRADO - FEV. 2017 / FEV. 2020	06/02/2017	05/02/2020	3600	30	26	26	0	0	0	0	0	5	86,67%	-	Ativo
TÉCNICO EM INFORMÁTICA - PRESENCIAL – INTEGRADO - FEV. 2018 / DEZ. 2020	09/02/2018	31/12/2020	3680	60	54	54	0	0	0	0	0	8	90,00%	-	Ativo
TOTAIS				210	112	112	0	0	37	0	2	55	70,95%	17,62%	

TÉCNICO EM VESTUÁRIO															
Ciclo	Início	Fim	CH	Vagas	EC	FR	TR	I	C	E	D	T	Eficiência	Eficácia	Situação
TÉCNICO EM VESTUÁRIO - PRESENCIAL - INTEGRADO - FEV. 2013 / FEV. 2016	18/02/2013	18/02/2016	3680	30	0	0	0	0	23	0	1	5	76,67%	76,67%	Concluído
TÉCNICO EM VESTUÁRIO - PRESENCIAL - INTEGRADO - FEV. 2014 / FEV. 2017	10/02/2014	10/02/2017	3680	30	0	0	0	0	23	1	0	6	76,67%	76,67%	Ativo
TÉCNICO EM VESTUÁRIO - PRESENCIAL - INTEGRADO - FEV. 2015 / MAR. 2018	09/02/2015	09/03/2018	3680	30	0	0	0	0	5	0	0	3	16,67%	16,67%	Ativo
TÉCNICO EM VESTUÁRIO - PRESENCIAL - INTEGRADO - FEV. 2016 / FEV. 2019	15/02/2016	15/02/2019	3680	30	08	8	0	0	0	1	0	11	26,67%	-	Ativo
TÉCNICO EM VESTUÁRIO - PRESENCIAL - INTEGRADO - FEV. 2017 / DEZ. 2020	06/02/2017	05/02/2020	3680	30	28	28	0	0	0	0	0	4	93,33%	-	Ativo
TÉCNICO EM VESTUÁRIO - PRESENCIAL - INTEGRADO - FEV. 2018 / DEZ. 2020	09/02/2018	31/12/2020	3680	30	29	29	0	0	0	0	0	4	96,67%	-	Ativo
TOTAIS				180	65	65	0	0	51	2	1	33	64,44%	28,33%	
EAD															
O CÂMPUS NÃO OFERTA CURSOS DE EAD															
PROEJA															
ADMINISTRAÇÃO COMERCIAL															
Ciclo	Início	Fim	CH	Vagas	EC	FR	TR	I	C	E	D	T	Eficiência	Eficácia	Situação
ADMINISTRAÇÃO COMERCIAL-PROEJA- PRESENCIAL-INTEGRADO-MAR. 2016/ MAR. 2018	07/03/2016	07/03/2018	1.460	30	0	0	0	0	6	0	8	0	20,00%	20,00%	Ativo
ADMINISTRAÇÃO COMERCIAL-PROEJA- PRESENCIAL-PROEJA-FEV. 2017/ FEV. 2019	13/02/2017	13/02/2019	1.400	30	3	3	0	0	0	9	2	0	10,00%	-	Ativo
TOTAIS				60	3	3	0	0	6	9	10	0	15,00%	10,00%	
FIC															
CERTIFIC															
O CÂMPUS NÃO OFERTA CURSOS DE CERTIFIC															

RESUMO DO CÂMPUS IBIRAMA – todos os ciclos														
Tipo do curso	nº Cursos	nº Ciclos	RM	Vagas	EC	FR	TR	I	C	E	D	T	Eficiência	Eficácia
Pós Graduação	2	3	70	90	70	66	4	0	22	0	8	0	90,0%	36,7%
Graduação	1	5	88	150	88	73	15	0	29	15	18	0	78,0%	48,3%
Técnicos	3	15	288	540	288	288	0	0	110	2	3	109	72,8%	61,1%
PROEJA	1	2	3	60	3	3	0	0	6	9	10	0	15,0%	15,0%
FIC	0	0	0	0	0	0	0	0	0	0	0	0	-	-
CERTIFIC	0	0	0	0	0	0	0	0	0	0	0	0	-	-
TOTAIS	7	25	449	840	449	430	19	0	167	26	39	109	71,3%	73,1%

ALUNOS-EQUIVALENTE					
CURSOS	Ciclos	Alunos Matriculados	FECH	FEC	Aluno-Equivalente
Pós Graduação Educação e Interdisciplinaridade	1	27	0,45	1	12,15
Pós Graduação Especialização em Moda	1	29	0,45	1	13,05
Tecnologias em Desing de Moda	4	82	0,67	1,15	62,87
Técnico em Administração Integrado	3	111	1,29	1,1	157,71
Técnico em Informática Integrado	4	112	1,33	1,25	186,67
Técnico em Vestuário Integrado	4	65	1,33	1,27	110,07
PROEJA FIC	2	3	1,95	1	5,85
FIC	0	0	0	1	0
TOTAL					548,36

O conceito de **aluno-equivalente** e a fórmula para o cálculo foi definido pela **Portaria nº 25, de 13 de agosto de 2015 da SETEC**.

Alunos Matriculados: Definido como o aluno com a situação "Em Curso" no SISTEC em pelo menos um dia no período considerado e que não esteja retido por tempo maior que a duração de seu ciclo.

FECH (Fator de Equiparação de Carga Horária): Carga Horária Mínima Regulamentada / (Duração do Curso em Anos) x (800 horas)

FECH (Fator de Equiparação de Carga Horária) – Cursos FIC/CERTIFIC: Carga Horária do Curso / 800 horas

FEC (Fator de Esforço de Curso): É o ajuste da Carga Horária do Curso em função da quantidade de aulas práticas. Valores relacionados no anexo I da Portaria nº 25, de 13/08/2015 - SETEC

Aluno-Equivalente = Aluno Matriculado X FEC X FEC

LUZERNA

Legenda:

EC = Em Curso: alunos frequentes + alunos trancados.

FR = Alunos efetivamente frequentando o curso.

TR = Trancado: aluno com suspensão temporária das atividades acadêmicas do curso em que está matriculado, sem perder o vínculo institucional, inclusive aluno em intercâmbio.

I = Integralizado em fase escolar (alunos estagiários): aluno que concluiu a parte teórica do curso mas está pendente com o estágio curricular obrigatório.

C = Concluído: aluno que concluiu o curso com êxito.

E = Evadido: aluno que possui mais de 25% de falta.

D = Desligado: aluno que solicita o cancelamento de sua matrícula junto à secretaria do campus.

T = Transferido: aluno transferido do IFC para outra Instituição de Ensino (Externo) ou para outro Curso (Interno).

RM = Regularmente Matriculados (EC + I).

PÓS-GRADUAÇÃO

O CÂMPUS NÃO OFERTA CURSOS DE PÓS-GRADUAÇÃO

GRADUAÇÃO

ENGENHARIA DE CONTROLE E AUTOMAÇÃO

Ciclo	Início	Fim	CH	Vagas	EC	FR	TR	I	C	E	D	T	Eficiência	Eficiência	Situação
ENGENHARIA DE CONTROLE E AUTOMAÇÃO - PRESENCIAL - AGO. 2011 / AGO. 2016	15/08/2011	15/08/2016	3690	40	10	7	3	0	4	20	6	3	35,0%	10,0%	Ativo
ENGENHARIA DE CONTROLE E AUTOMAÇÃO - PRESENCIAL - FEV. 2012 / FEV. 2017	13/02/2012	13/02/2017	3730	40	12	11	1	0	4	17	7	3	40,0%	10,0%	Ativo
ENGENHARIA DE CONTROLE E AUTOMAÇÃO - PRESENCIAL - FEV. 2013 / DEZ. 2017	25/02/2013	22/12/2017	3730	40	9	9	0	0	1	12	17	4	25,0%	2,5%	Ativo
ENGENHARIA DE CONTROLE E AUTOMAÇÃO - PRESENCIAL - FEV. 2014 / DEZ. 2018	24/02/2014	20/12/2018	3730	40	21	18	3	0	0	3	14	4	52,5%	-	Ativo
ENGENHARIA DE CONTROLE E AUTOMAÇÃO - PRESENCIAL - MAR. 2015 / DEZ. 2020	02/03/2015	31/12/2020	3760	40	18	15	3	0	0	0	17	4	45,0%	-	Ativo
ENGENHARIA DE CONTROLE E AUTOMAÇÃO - PRESENCIAL - FEV. 2016 / DEZ. 2020	26/02/2016	31/12/2020	3760	40	28	24	4	0	0	1	6	7	70,0%	-	Ativo
ENGENHARIA DE CONTROLE AUTOMAÇÃO - PRESENCIAL - MAR. 2017 / DEZ. 2021	01/03/2017	31/12/2021	3640	40	30	22	8	0	0	0	12	3	75,0%	-	Ativo
ENGENHARIA DE CONTROLE E AUTOMAÇÃO - PRESENCIAL - FEV. 2018 / DEZ. 2022	26/02/2018	31/12/2022	3640	40	37	37	0	0	0	0	0	0	92,5%	-	Ativo
TOTAIS				320	165	143	22	0	9	53	79	28	54,4%	2,8%	

ENGENHARIA MECÂNICA

Ciclo	Início	Fim	CH	Vagas	EC	FR	TR	I	C	E	D	T	Eficiência	Eficiência	Situação
ENGENHARIA MECÂNICA - PRESENCIAL - JUL. 2013 / FEV. 2018	29/07/2013	01/02/2018	3945	40	22	17	5	0	0	10	8	1	55,0%	-	Ativo
ENGENHARIA MECÂNICA - PRESENCIAL - AGO. 2014 / JUL. 2019	04/08/2014	30/07/2019	3945	40	32	30	2	0	0	3	8	1	80,0%	-	Ativo
ENGENHARIA MECÂNICA- PRESENCIAL AGO. 2015/ JUL. 2020	03/08/2015	30/07/2020	3945	40	33	28	5	0	0	3	8	2	82,5%	-	Ativo
ENGENHARIA MECÂNICA - PRESENCIAL - AGO. 2016/ JUL. 2021	01/08/2016	31/07/2021	3670	40	40	32	8	0	0	2	3	1	100,0%	-	Ativo
ENGENHARIA MECÂNICA - PRESENCIAL - MAR. 2017 / DEZ. 2021	01/03/2017	31/12/2021	3730	40	37	30	7	0	0	0	10	0	92,5%	-	Ativo
ENGENHARIA MECÂNICA - FEV. 2018 / DEZ. 2022	26/02/2018	31/12/2022	3730	40	34	34	0	0	0	0	0	0	85,0%	-	Ativo
TOTAIS				240	198	171	27	0	0	18	37	5	82,5%	-	

TÉCNICOS (SUBSEQUENTE, CONCOMITANTE E INTEGRADO)

TÉCNICO EM AUTOMAÇÃO INDUSTRIAL

Ciclo	Início	Fim	CH	Vagas	EC	FR	TR	I	C	E	D	T	Eficiência	Eficiência	Situação
TÉCNICO EM AUTOMAÇÃO INDUSTRIAL - PRESENCIAL - SUBSEQUENTE - AGO. 2010 / AGO. 2012	02/08/2010	02/08/2012	1605	40	0	0	0	0	3	19	0	0	7,5%	7,5%	Ativo
TÉCNICO EM AUTOMAÇÃO INDUSTRIAL - PRESENCIAL - SUBSEQUENTE - MAR. 2010 / MAR. 2012	25/03/2010	25/03/2012	1605	40	0	0	0	0	7	36	1	0	17,5%	17,5%	Ativo
TÉCNICO EM AUTOMAÇÃO INDUSTRIAL - PRESENCIAL CONCOMITANTE - MAR. 2010 / MAR. 2012	25/03/2010	25/03/2012	1405	40	0	0	0	0	8	26	0	0	20,0%	20,0%	Ativo

INSTITUTO FEDERAL CATARINENSE

TÉCNICO EM AUTOMAÇÃO INDUSTRIAL - PRESENCIAL - SUBSEQUENTE - FEV. 2011 / FEV. 2013	21/02/2011	21/02/2013	1605	30	0	0	0	0	7	25	1	0	23,3%	23,3%	Ativo
TÉCNICO EM AUTOMAÇÃO INDUSTRIAL - PRESENCIAL - SUBSEQUENTE - FEV. 2012 / FEV. 2014	14/02/2012	14/02/2014	1600	30	0	0	0	1	5	24	1	0	20,0%	16,7%	Ativo
TÉCNICO EM AUTOMAÇÃO INDUSTRIAL - PRESENCIAL - SUBSEQUENTE - FEV. 2013 / JUL. 2015	25/02/2013	24/07/2015	1600	30	0	0	0	2	4	20	4	0	20,0%	13,3%	Ativo
TÉCNICO EM AUTOMAÇÃO INDUSTRIAL - PRESENCIAL - SUBSEQUENTE - FEV. 2014 / JUL. 2016	24/02/2014	30/07/2016	1600	35	0	0	0	5	0	16	6	0	14,3%	-	Ativo
TÉCNICO EM AUTOMAÇÃO INDUSTRIAL - PRESENCIAL - INTEGRADO - FEV. 2014 / DEZ. 2016	24/02/2014	30/12/2016	3800	40	1	1	0	0	23	1	0	15	60,0%	57,5%	Ativo
TÉCNICO EM AUTOMAÇÃO INDUSTRIAL - PRESENCIAL - SUBSEQUENTE - MAR. 2015 / AGO. 2017	02/03/2015	03/08/2017	1600	35	2	2	0	4	0	9	5	0	17,1%	-	Ativo
TÉCNICO EM AUTOMAÇÃO INDUSTRIAL - PRESENCIAL - INTEGRADO - FEV. 2015 / DEZ. 2017	09/02/2015	31/12/2017	3630	40	3	3	0	0	15	1	0	13	45,0%	37,5%	Ativo
TÉCNICO EM AUTOMAÇÃO INDUSTRIAL - PRESENCIAL - SUBSEQUENTE - FEV. 2016 / DEZ. 2017	15/02/2016	31/12/2017	1600	30	4	4	0	9	0	4	13	0	43,3%	-	Ativo
TÉCNICO EM AUTOMAÇÃO INDUSTRIAL - PRESENCIAL - INTEGRADO - FEV. 2015 / DEZ. 2017	15/05/2016	31/12/2018	3740	40	36	36	0	0	0	0	0	4	90,0%	-	Ativo
TÉCNICO EM AUTOMAÇÃO INDUSTRIAL - PRESENCIAL - SUBSEQUENTE - FEV. 2017 / JUL. 2019	08/02/2017	31/07/2019	1600	30	10	10	0	0	0	0	12	0	33,3%	-	Ativo
TÉCNICO EM AUTOMAÇÃO INDUSTRIAL - PRESENCIAL - INTEGRADO - FEV. 2017 / DEZ. 2019	06/02/2017	31/12/2019	3425	30	26	26	0	0	0	0	0	4	86,7%	-	Ativo
TÉCNICO EM AUTOMAÇÃO INDUSTRIAL - EDUCAÇÃO PRESENCIAL - INTEGRADO - FEV. 2018 / DEZ. 2020	05/02/2018	31/12/2020	3425	30	28	28	0	0	0	0	0	2	93,3%	-	Ativo
TÉCNICO EM AUTOMAÇÃO INDUSTRIAL - PRESENCIAL - SUBSEQUENTE - FEV. 2018 / JUL. 2020	14/02/2018	31/07/2020	1600	30	22	22	0	0	0	0	1	0	73,3%	-	Ativo
TOTALS			550	132	132	0	21	72	181	44	38	40,9%	13,1%		
TÉCNICO EM MECÂNICA															
Ciclo	Início	Fim	CH	Vagas	EC	FR	TR	I	C	E	D	T	Eficiência	Eficácia	Situação
TÉCNICO EM MECÂNICA - PRESENCIAL - SUBSEQUENTE - AGO. 2010 / AGO. 2012	02/08/2010	02/08/2012	1610	40	0	0	0	0	6	17	0	0	15,0%	15,0%	Ativo
TÉCNICO EM MECÂNICA - PRESENCIAL - SUBSEQUENTE - MAR. 2010 / MAR. 2012	25/03/2010	25/03/2012	1610	40	0	0	0	0	17	25	0	0	42,5%	42,5%	Ativo
TÉCNICO EM MECÂNICA - PRESENCIAL - CONCOMITANTE - ABR. 2010 / ABR. 2012	05/04/2010	05/04/2012	1610	59	0	0	0	0	6	29	0	0	10,2%	10,2%	Ativo
TÉCNICO EM MECÂNICA - PRESENCIAL - SUBSEQUENTE - FEV. 2011 / FEV. 2013	21/02/2011	21/02/2013	1610	30	0	0	0	0	10	19	1	0	33,3%	33,3%	Ativo
TÉCNICO EM MECÂNICA - PRESENCIAL - CONCOMITANTE - FEV. 2011 / FEV. 2013	21/02/2011	21/02/2013	1610	30	0	0	0	0	9	11	1	0	30,0%	30,0%	Ativo
TÉCNICO EM MECÂNICA - PRESENCIAL - SUBSEQUENTE - FEV. 2012 / FEV. 2014	13/02/2012	13/02/2014	1600	30	0	0	0	0	5	23	2	0	16,7%	16,7%	Ativo
TÉCNICO EM MECÂNICA - PRESENCIAL - SUBSEQUENTE - FEV. 2013 / JUL. 2015	25/02/2013	24/07/2015	1600	30	0	0	0	2	11	13	4	0	43,3%	36,7%	Ativo
TÉCNICO EM MECÂNICA - PRESENCIAL - SUBSEQUENTE - FEV. 2014 / JUL. 2016	24/02/2014	30/07/2016	1600	35	0	0	0	2	5	13	5	0	20,0%	14,3%	Ativo
TÉCNICO EM MECÂNICA - PRESENCIAL - SUBSEQUENTE - MAR. 2015 / AGO. 2017	02/03/2015	03/08/2017	1600	35	2	2	0	4	1	9	12	0	20,0%	2,9%	Ativo
TÉCNICO EM MECÂNICA - PRESENCIAL - SUBSEQUENTE - FEV. 2016 / DEZ. 2017	15/02/2016	31/12/2017	1430	35	10	10	0	4	0	8	13	0	40,0%	-	Ativo
TÉCNICO EM MECÂNICA - PRESENCIAL - INTEGRADO - FEV. 2017 / DEZ. 2019	06/02/2017	31/12/2019	3361	30	28	28	0	0	0	0	0	4	93,3%	-	Ativo
TÉCNICO EM MECÂNICA - EDUCAÇÃO PRESENCIAL - INTEGRADO - FEV. 2018 / DEZ. 2020	05/02/2018	31/12/2020	3361	30	26	26	0	0	0	0	0	4	86,7%	-	Ativo
TOTALS			424	66	66	0	12	70	167	38	8	34,9%	16,5%		

TÉCNICO EM SEGURANÇA DO TRABALHO															
Ciclo	Início	Fim	CH	Vagas	EC	FR	TR	I	C	E	D	T	Eficiência	Eficiência	Situação
TÉCNICO EM SEGURANÇA DO TRABALHO - PRESENCIAL - SUBSEQUENTE - AGO. 2010 / AGO. 2012	03/08/2010	03/08/2012	1800	40	0	0	0	0	7	25	1	1	17,5%	17,5%	Ativo
TÉCNICO EM SEGURANÇA DO TRABALHO - PRESENCIAL - SUBSEQUENTE - MAR. 2010 / MAR. 2012	25/03/2010	25/03/2012	1800	40	0	0	0	0	18	26	1	1	45,0%	45,0%	Ativo
TÉCNICO EM SEGURANÇA DO TRABALHO 2 - PRESENCIAL - SUBSEQUENTE - FEV. 2011 / FEV. 2013	21/02/2011	21/02/2013	1550	30	0	0	0	0	13	17	0	0	43,3%	43,3%	Ativo
TÉCNICO EM SEGURANÇA DO TRABALHO - PRESENCIAL - INTEGRADO - FEV. 2014 / DEZ. 2016	24/02/2014	30/12/2016	3860	40	1	1	0	0	15	1	0	12	40,0%	37,5%	Ativo
TÉCNICO EM SEGURANÇA DO TRABALHO - PRESENCIAL - INTEGRADO - FEV. 2016 / DEZ. 2018	15/02/2016	31/12/2018	3740	40	32	32	0	0	0	0	0	6	80,0%	-	Ativo
TÉCNICO EM SEGURANÇA DO TRABALHO - PRESENCIAL - INTEGRADO - FEV. 2017 / DEZ. 2019	06/02/2017	31/12/2019	3425	30	28	28	0	0	0	0	1	3	93,3%	-	Ativo
TÉCNICO EM SEGURANÇA DO TRABALHO - EDUCAÇÃO PRESENCIAL - INTEGRADO - FEV. 2018 / DEZ. 2020	05/02/2018	31/12/2020	3425	30	30	30	0	0	0	0	0	0	100,0%	-	Ativo
TOTALS				290	92	92	0	0	68	70	3	35	55,2%	23,4%	
PROEJA															
O CÂMPUS NÃO OFERTA CURSOS DE PROEJA															
FIC															
CERTIFIC															

RESUMO DO CÂMPUS LUZERNA – todos os ciclos														
Tipo do curso	nº Cursos	nº Ciclos	RM	Vagas	EC	FR	TR	I	C	E	D	T	Eficiência	Eficiência
Pós Graduação	0	0	0	0	0	0	0	0	0	0	0	0	-	-
Graduação	2	14	363	560	363	314	49	9	71	116	33	51,4%	7,5%	
Técnicos	3	35	323	1.264	290	290	0	33	210	418	85	81	38,2%	26,2%
PROEJA	0	0	0	0	0	0	0	0	0	0	0	0	-	-
FIC	0	0	0	0	0	0	0	0	0	0	0	0	-	-
CERTIFIC	0	0	0	0	0	0	0	0	0	0	0	0	-	-
TOTALS	5	49	686	1824	653	604	49	33	219	489	201	114	42,0%	12,0%

ALUNO-EQUIVALENTE					
Tipo do curso	Ciclos	Alunos Matriculados	FECH	FEC	Aluno-Equivalente
Pós Graduação	0	0	-	-	0
Engenharia de Controle e Automação	5	134	0,9	1,19	143,51
Engenharia Mecânica	6	198	0,9	1,16	206,71
Técnico em Automação Industrial Integrado	2	54	1,33	1,27	91,44
Técnico em Automação Industrial Subsequente/Concomitante (2,5 anos)	2	22	0,6	1,27	16,76
Técnico em Automação Industrial Subsequente/Concomitante (2 anos)	0	0	0,75	1,27	0
Técnico em Mecânica Subsequente (2,5 anos)	0	0	0,6	1,27	0
Técnico em Mecânica Subsequente (2 anos)	0	0	0,75	1,27	0
Técnico em Mecânica Integrado	2	54	1,33	1,27	91,44
Técnico em Segurança do Trabalho Integrado	3	90	1,33	1,11	133,2
PROEJA FIC	0	0	-	1	0
FIC/CERTIFIC	0	0	0	0	0
TOTAL					683,07

O conceito de **aluno- equivalente** e a fórmula para o cálculo foi definido pela **Portaria nº 25, de 13 de agosto de 2015 da SETEC**.

Alunos Matriculados: Definido como o aluno com a situação "Em Curso" no SISTEC em pelo menos um dia no período considerado e que não esteja retido por tempo maior que a duração de seu ciclo.

FECH (Fator de Equiparação de Carga Horária): Carga Horária Mínima Regulamentada / (Duração do Curso em Anos) x (800 horas)

FEC (Fator de Equiparação de Carga Horária) – Cursos FIC/CERTIFIC: Carga Horária do Curso / 800 horas

FEC (Fator de Esforço de Curso): É o ajuste da Carga Horária do Curso em função da quantidade de aulas práticas. Valores relacionados no anexo I da Portaria nº 25, de 13/08/2015 - SETEC

Aluno-Equivalente = Aluno Matriculado X FECH X FEC

RIO DO SUL

Legenda:

EC = Em Curso: alunos frequentes + alunos trancados.

FR = Alunos efetivamente frequentando o curso.

TR = Trancado: aluno com suspensão temporária das atividades acadêmicas do curso em que está matriculado, sem perder o vínculo institucional, inclusive aluno em intercâmbio.

I = Integralizado em fase escolar (alunos estagiários): aluno que concluiu a parte teórica do curso mas está pendente com o estágio curricular obrigatório.

C = Concluído: aluno que concluiu o curso com êxito.

E = Evadido: aluno que possui mais de 25% de falta.

D = Desligado: aluno que solicita o cancelamento de sua matrícula junto à secretaria do campus.

T = Transferido: aluno transferido do IFC para outra Instituição de Ensino (Externo) ou para outro Curso (Interno).

RM = Regularmente Matriculados (EC + I).

PÓS-GRADUAÇÃO

GESTÃO DA TECNOLOGIA DA INFORMAÇÃO

Ciclo	Início	Fim	CH	Vagas	EC	FR	TR	I	C	E	D	T	Eficiência	Eficácia	Situação
GESTÃO DA TECNOLOGIA DA INFORMAÇÃO - PRESENCIAL - FEV. 2017 / FEV. 2018	06/02/2017	06/02/2018	390	30	36	36	0	0	0	0	4	0	120,0%	-	Ativo
TOTALS				30	36	36	0	0	0	0	4	0	120,0%	-	

ESPECIALIZAÇÃO EM AGRONOMIA: SISTEMAS AGRÍCOLAS REGIONAIS

Ciclo	Início	Fim	CH	Vagas	EC	FR	TR	I	C	E	D	T	Eficiência	Eficácia	Situação
ESPECIALIZAÇÃO EM AGRONOMIA: SISTEMAS AGRÍCOLAS REGIONAIS – EDUCAÇÃO PRESENCIAL – OUT. 2017 / ABR. 2017	8/10/2017	7/4/2019	360	20	20	18	2	0	0	0	0	0	100,0%	-	Ativo
TOTALS				20	20	18	2	0	0	0	0	0	100,0%	-	

Graduação

BACHARELADO EM AGRONOMIA

Ciclo	Início	Fim	CH	Vagas	EC	FR	TR	I	C	E	D	T	Eficiência	Eficácia	Situação
AGRONOMIA - PRESENCIAL - FEV. 2010 / DEZ. 2014	22/02/2010	23/02/2015	4365	45	2	1	1	1	25	0	23	0	62,2%	55,6%	Ativo
AGRONOMIA - PRESENCIAL - FEV. 2011 / FEV. 2016	14/02/2011	14/02/2016	4365	45	2	1	1	0	31	0	24	0	73,3%	68,9%	Ativo
AGRONOMIA - PRESENCIAL - FEV. 2012 / FEV. 2017	13/02/2012	13/02/2017	4365	45	9	9	0	1	15	0	25	1	55,6%	33,3%	Ativo
AGRONOMIA - PRESENCIAL - FEV. 2013 / FEV. 2018	26/02/2013	26/02/2018	4365	45	262	14	1	1	7	0	24	1	600,0%	15,6%	Ativo
AGRONOMIA - PRESENCIAL - FEV. 2014 / FEV. 2019	10/02/2014	10/02/2019	4365	45	25	22	3	0	0	0	17	0	55,6%	-	Ativo
AGRONOMIA - PRESENCIAL - MAR. 2015 / MAR. 2020	02/03/2015	02/03/2020	4365	45	40	33	7	0	0	0	14	0	88,9%	-	Ativo
AGRONOMIA - PRESENCIAL - FEV. 2016 / FEV. 2021	26/02/2016	28/02/2021	4365	35	33	23	10	0	0	0	4	1	94,3%	-	Ativo
AGRONOMIA - PRESENCIAL - AGO. 2016 / AGO. 2021 - TURMA B	01/08/2016	01/08/2021	4365	35	35	28	7	0	0	0	9	0	100,0%	-	Ativo
AGRONOMIA - PRESENCIAL - MAR. 2017 / MAR. 2022 - TURMA A	01/03/2017	01/03/2022	4365	35	37	29	8	0	0	0	3	0	105,7%	-	Ativo
AGRONOMIA - EDUCAÇÃO PRESENCIAL - SET. 2017 / SET. 2022 - TURMA B	01/09/2017	01/09/2022	4365	35	35	32	3	0	0	0	7	0	100,0%	-	Ativo
AGRONOMIA - EDUCAÇÃO PRESENCIAL - FEV. 2018 / DEZ. 2022 - TURMA A	26/02/2018	31/12/2022	4365	35	42	42	0	0	0	0	3	0	120,0%	-	Ativo
TOTALS				445	522	481	41	3	78	0	153	3	135,5%	17,5%	

BACHARELADO EM CIÊNCIA DA COMPUTAÇÃO

Ciclo	Início	Fim	CH	Vagas	EC	FR	TR	I	C	E	D	T	Eficiência	Eficácia	Situação
CIÊNCIA DA COMPUTAÇÃO - FEV. 2010 / FEV. 2014	22/02/2010	21/02/2014	3201	40	4	3	1	0	7	0	29	0	27,5%	17,5%	Ativo
CIÊNCIA DA COMPUTAÇÃO - PRESENCIAL - FEV. 2011 / FEV. 2015	14/02/2011	14/02/2015	3201	40	8	1	7	0	3	0	33	0	27,5%	7,5%	Ativo
CIÊNCIA DA COMPUTAÇÃO - PRESENCIAL - FEV. 2012 / FEV. 2016	13/02/2012	13/02/2016	3345	40	10	8	2	0	3	0	36	1	32,5%	7,5%	Ativo
CIÊNCIA DA COMPUTAÇÃO - PRESENCIAL - FEV. 2013 / FEV. 2017	19/2/2013	19/2/2017	3009	40	13	9	4	0	6	0	22	0	47,5%	15,0%	Ativo
CIÊNCIA DA COMPUTAÇÃO - PRESENCIAL - FEV. 2014 / FEV. 2018	10/02/2014	10/02/2018	3009	40	22	15	7	0	1	0	15	2	57,5%	2,5%	Ativo
CIÊNCIA DA COMPUTAÇÃO - MAR. 2015 / MAR. 2019	02/03/2015	02/03/2019	3009	40	24	19	5	1	0	0	27	0	62,5%	-	Ativo

INSTITUTO FEDERAL CATARINENSE

CIÊNCIA DA COMPUTAÇÃO – FEV. 2016 / FEV. 2020	29/02/2016	29/02/2020	3009	40	40	20	20	0	0	0	6	0	100,0%	-	Ativo
CIÊNCIA DA COMPUTAÇÃO – MAR. 2017 / MAR. 2021	01/03/2017	01/02/2021	3009	40	38	25	13	0	0	0	5	0	95,0%	-	Ativo
CIÊNCIA DA COMPUTAÇÃO - EDUCAÇÃO PRESENCIAL - FEV. 2018 / DEZ. 2021	26/02/2018	31/12/2021	3009	40	41	41	0	0	0	0	6	0	102,5%	-	Ativo
TOTALS				360	200	141	59	1	20	0	179	3	61,4%	5,6%	
LICENCIATURA EM FÍSICA															
Ciclo	Início	Fim	CH	Vagas	EC	FR	TR	I	C	E	D	T	Eficiência	Eficácia	Situação
FÍSICA - PRESENCIAL - FEV. 2011 / FEV. 2015	14/02/2011	14/02/2015	2805	40	1	0	1	0	6	0	19	1	17,5%	15,0%	Ativo
FÍSICA - PRESENCIAL - FEV. 2012 / FEV. 2016	13/02/2012	13/02/2016	3015	40	7	5	2	0	5	0	32	0	30,0%	12,5%	Ativo
FÍSICA - ENSINO PRESENCIAL - FEV. 2013 / FEV. 2017	26/02/2013	26/02/2017	3030	40	8	6	2	0	4	0	25	0	30,0%	10,0%	Ativo
FÍSICA - PRESENCIAL - FEV. 2014 / FEV. 2018	10/02/2014	10/02/2018	2910	40	16	12	4	0	2	0	12	0	45,0%	5,0%	Ativo
FÍSICA - PRESENCIAL - MAR. 2015 / MAR. 2019	02/03/2015	02/03/2019	2910	40	18	14	4	0	0	0	11	1	45,0%	-	Ativo
FÍSICA - PRESENCIAL - MAR. 2016 / MAR. 2020	01/03/2016	01/03/2020	2910	40	26	11	15	0	0	0	9	0	65,0%	-	Ativo
FÍSICA - PRESENCIAL - MAR. 2017 / MAR. 2021	01/03/2017	01/03/2021	2910	40	18	8	10	0	0	0	9	1	45,0%	-	Ativo
FÍSICA - EDUCAÇÃO PRESENCIAL - FEV. 2018 / DEZ. 2021	26/02/2018	31/12/2021	2925	40	22	22	0	0	0	0	3	0	55,0%	-	Ativo
TOTALS				320	116	78	38	0	17	0	120	3	41,6%	5,3%	
LICENCIATURA EM MATEMÁTICA															
Ciclo	Início	Fim	CH	Vagas	EC	FR	TR	I	C	E	D	T	Eficiência	Eficácia	Situação
MATEMÁTICA - PRESENCIAL - FEV. 2010 / FEV. 2014	22/02/2010	21/02/2014	2835	40	3	3	0	0	14	0	23	0	42,5%	35,0%	Ativo
MATEMÁTICA - PRESENCIAL - FEV. 2011 / FEV. 2015	14/02/2011	14/02/2015	2835	40	1	0	1	0	7	0	34	1	20,0%	17,5%	Ativo
MATEMÁTICA - PRESENCIAL - FEV. 2012 / FEV. 2016	13/02/2012	13/02/2016	2835	40	6	2	4	0	2	0	27	0	20,0%	5,0%	Ativo
MATEMÁTICA - PRESENCIAL - FEV. 2013 / FEV. 2017	26/2/2013	26/2/2017	2835	40	3	3	0	0	7	0	33	0	25,0%	17,5%	Ativo
MATEMÁTICA - PRESENCIAL - FEV. 2014 / FEV. 2018	10/02/2014	10/02/2018	2835	40	11	11	0	0	0	0	19	0	27,5%	-	Ativo
MATEMÁTICA - PRESENCIAL - MAR. 2015 / MAR. 2019	02/03/2015	02/03/2019	2835	45	24	16	8	0	0	0	28	1	53,3%	-	Ativo
MATEMÁTICA - PRESENCIAL - MAR. 2016 / MAR. 2020	01/03/2016	01/03/2020	2835	45	38	13	25	0	0	0	13	0	84,4%	-	Ativo
MATEMÁTICA - PRESENCIAL - MAR. 2017 / MAR. 2021	01/03/2017	01/03/2021	2835	45	33	19	14	0	0	0	3	0	73,3%	-	Ativo
MATEMÁTICA - EDUCAÇÃO PRESENCIAL - FEV. 2018 / DEZ. 2021	26/02/2018	31/12/2021	3330	45	41	41	0	0	0	0	3	0	91,1%	-	Ativo
TOTALS				380	160	108	52	0	30	0	183	2	50,0%	7,9%	
LICENCIATURA EM PEDAGOGIA															
Ciclo	Início	Fim	CH	Vagas	EC	FR	TR	I	C	E	D	T	Eficiência	Eficácia	Situação
PEDAGOGIA - PRESENCIAL - FEV. 2016 / FEV. 2020	29/02/2016	29/02/2020	3210	40	37	29	8	0	0	0	9	0	92,5%	-	Ativo
PEDAGOGIA - PRESENCIAL - FEV. 2017 / FEV. 2021	29/02/2017	29/02/2021	3210	40	37	36	1	0	0	0	1	0	92,5%	-	Ativo
PEDAGOGIA - EDUCAÇÃO PRESENCIAL - FEV. 2018 / DEZ. 2021	26/02/2018	31/12/2021	3260	40	40	40	0	0	0	0	1	0	100,0%	-	Ativo
TOTALS				120	114	105	9	0	0	0	11	0	95,0%	-	
ENGENHARIA MECATRÔNICA															
Ciclo	Início	Fim	CH	Vagas	EC	FR	TR	I	C	E	D	T	Eficiência	Eficácia	Situação
ENGENHARIA MECATRÔNICA - PRESENCIAL - MAR. 2017 / MAR. 2022	01/03/2017	01/03/2022	3870	40	38	31	7	0	0	0	3	0	95,0%	-	Ativo
ENGENHARIA MECATRÔNICA - EDUCAÇÃO PRESENCIAL - FEV. 2018 / DEZ. 2022	26/02/2018	31/12/2022	3870	40	46	46	0	0	0	0	2	0	115,0%	-	Ativo
TOTALS				80	84	77	7	0	0	0	5	0	105,0%	-	
TÉCNICOS (SUBSEQUENTE, CONCOMITANTE E INTEGRADO)															
TÉCNICO EM AGRIMENSURA															
Ciclo	Início	Fim	CH	Vagas	EC	FR	TR	I	C	E	D	T	Eficiência	Eficácia	Situação
TÉCNICO EM AGRIMENSURA - PRESENCIAL - SUBSEQUENTE - FEV. 2013 / AGO. 2014	19/02/2013	19/08/2014	1380	30	0	0	0	0	4	0	19	0	13,3%	13,3%	Concluído
TÉCNICO EM AGRIMENSURA - PRESENCIAL - SUBSEQUENTE - FEV. 2014 / AGO. 2015	10/02/2014	10/08/2015	1380	30	0	0	0	0	8	0	15	1	26,7%	26,7%	Ativo
TÉCNICO EM AGRIMENSURA - PRESENCIAL - SUBSEQUENTE - FEV. 2015 / AGO. 2016	09/02/2015	09/08/2016	1380	30	3	3	0	0	1	0	17	1	13,3%	3,3%	Ativo
TÉCNICO EM AGRIMENSURA - PRESENCIAL - SUBSEQUENTE - MAR. 2016 / SET. 2017	01/03/2016	01/09/2017	1380	30	9	9	0	1	0	0	17	1	33,3%	-	Ativo
TÉCNICO EM AGRIMENSURA - PRESENCIAL - SUBSEQUENTE - MAR. 2017 / SET. 2018	06/02/2017	06/08/2018	1380	30	12	12	0	0	0	0	12	0	40,0%	-	Ativo

INSTITUTO FEDERAL CATARINENSE

TÉCNICO EM AGRIMENSURA - EDUCAÇÃO PRESENCIAL - SUBSEQUENTE - FEV. 2018 / DEZ. 2019	14/02/2018	31/12/2019	1380	30	13	13	0	0	0	0	6	0	43,3%	-	Ativo
TOTALS				180	37	37	0	1	13	0	86	3	28,3%	7,2%	
TÉCNICO EM AGROECOLOGIA															
Ciclo	Início	Fim	CH	Vagas	EC	FR	TR	I	C	E	D	T	Eficiência	Eficácia	Situação
TÉCNICO EM AGROECOLOGIA - PRESENCIAL - FEV. 2014 / FEV. 2017	10/02/2014	10/02/2017	4560	35	0	0	0	3	16	0	7	13	54,3%	45,7%	Ativo
TÉCNICO EM AGROECOLOGIA - PRESENCIAL - INTEGRADO - FEV. 2015 / FEV. 2018	09/02/2015	09/02/2018	4560	35	4	4	0	6	5	0	3	8	42,9%	14,3%	Ativo
TÉCNICO EM AGROECOLOGIA - PRESENCIAL - INTEGRADO - MAR. 2016 / FEV. 2019	01/03/2016	15/02/2019	4030	35	22	22	0	0	0	0	9	7	62,9%	-	Ativo
TÉCNICO EM AGROECOLOGIA - PRESENCIAL - INTEGRADO - FEV. 2017 / FEV. 2020	06/02/2017	06/02/2020	4030	35	29	29	0	0	0	0	0	7	82,9%	-	Ativo
TÉCNICO EM AGROECOLOGIA - EDUCAÇÃO PRESENCIAL - INTEGRADO - FEV. 2018 / DEZ. 2020	05/02/2018	31/12/2020	4560	35	32	32	0	0	0	0	0	2	91,4%	-	Ativo
TOTALS				175	87	87	0	9	21	0	19	37	66,9%	12,0%	
TÉCNICO EM AGROPECUÁRIA															
Ciclo	Início	Fim	CH	Vagas	EC	FR	TR	I	C	E	D	T	Eficiência	Eficácia	Situação
TÉCNICO EM AGROPECUÁRIA - PRESENCIAL - INTEGRADO - FEV. 2014 / FEV. 2017	10/02/2014	10/02/2017	4560	105	0	0	0	6	62	0	27	30	64,8%	59,0%	Ativo
TÉCNICO EM AGROPECUÁRIA - PRESENCIAL - INTEGRADO - FEV. 2015 / FEV. 2018	09/02/2015	09/02/2018	4560	140	12	12	0	15	16	0	17	31	30,7%	11,4%	Ativo
TÉCNICO EM AGROPECUÁRIA - PRESENCIAL - SUBSEQUENTE - FEV. 2015 / AGO. 2016	09/02/2015	09/08/2016	2400	35	0	0	0	7	4	0	13	0	31,4%	11,4%	Ativo
TÉCNICO EM AGROPECUÁRIA - PRESENCIAL - INTEGRADO - FEV. 2016 / FEV. 2019	15/2/2016	15/02/2019	4210	105	75	75	0	0	0	0	13	18	71,4%	-	Ativo
TÉCNICO EM AGROPECUÁRIA - PRESENCIAL - SUBSEQUENTE - MAI. 2016 / AGO. 2017	15/05/2016	15/08/2017	2400	30	4	3	1	1	8	0	5	0	43,3%	26,7%	Ativo
TÉCNICO EM AGROPECUÁRIA - PRESENCIAL - INTEGRADO - FEV. 2017 / FEV. 2020	06/02/2017	06/02/2020	4210	105	85	85	0	0	0	0	3	18	81,0%	-	Ativo
TÉCNICO EM AGROPECUÁRIA - PRESENCIAL - SUBSEQUENTE - FEV. 2017 / AGO. 2018	06/02/2017	06/08/2018	2400	35	17	17	0	0	0	0	7	0	48,6%	-	Ativo
TÉCNICO EM AGROPECUÁRIA - EDUCAÇÃO PRESENCIAL - INTEGRADO - FEV. 2018 / DEZ. 2020	05/02/2018	31/12/2020	4210	105	104	0	0	0	0	0	1	3	99,0%	-	Ativo
TÉCNICO EM AGROPECUÁRIA - EDUCAÇÃO PRESENCIAL - SUBSEQUENTE - FEV. 2018 / JUL. 2019	14/02/2018	31/07/2019	1840	35	9	9	0	0	0	0	2	0	25,7%	-	Ativo
TOTALS				695	306	305	1	29	90	0	88	100	61,2%	12,9%	
TÉCNICO EM ELETROELETRÔNICA															
Ciclo	Início	Fim	CH	Vagas	EC	FR	TR	I	C	E	D	T	Eficiência	Eficácia	Situação
TÉCNICO EM ELETROELETRÔNICA - PRESENCIAL - SUBSEQUENTE - FEV. 2014 / FEV. 2016	10/02/2014	10/02/2016	1400	35	0	0	0	0	8	0	30	0	22,9%	22,9%	Ativo
TÉCNICO EM ELETROELETRÔNICA - PRESENCIAL - SUBSEQUENTE - FEV. 2015 / FEV. 2017	09/02/2015	09/02/2017	1400	35	0	0	0	1	9	0	26	0	28,6%	25,7%	Ativo
TÉCNICO EM ELETROELETRÔNICA - PRESENCIAL - SUBSEQUENTE - MAR. 2016 / MAR. 2018	01/03/2016	01/03/2018	1400	35	8	8	0	0	3	0	24	0	31,4%	8,6%	Ativo
TÉCNICO EM ELETROELETRÔNICA - PRESENCIAL - SUBSEQUENTE - FEV. 2017 / FEV. 2019	06/02/2017	06/02/2019	1400	35	8	8	0	0	0	0	26	0	22,9%	-	Ativo
TOTALS				140	16	16	0	1	20	0	106	0	26,4%	14,3%	
TÉCNICO EM INFORMÁTICA															
Ciclo	Início	Fim	CH	Vagas	EC	FR	TR	I	C	E	D	T	Eficiência	Eficácia	Situação
TÉCNICO EM INFORMÁTICA - PRESENCIAL - INTEGRADO - FEV. 2014 / FEV. 2017	10/02/2014	10/02/2017	3718	35	1	0	1	0	24	0	3	11	71,4%	68,6%	Ativo
TÉCNICO EM INFORMÁTICA - PRESENCIAL - INTEGRADO - FEV. 2015 / FEV. 2018	09/02/2015	09/02/2018	3738	35	2	2	0	0	24	0	0	10	74,3%	68,6%	Ativo
TÉCNICO EM INFORMÁTICA - PRESENCIAL - MAR. 2016 / MAR. 2019	01/03/2016	01/03/2019	3630	35	25	25	0	0	0	0	1	10	71,4%	-	Ativo

INSTITUTO FEDERAL CATARINENSE

TÉCNICO EM INFORMÁTICA – PRESENCIAL – FEV. 2017 / FEV. 2020	06/02/2017	06/02/2020	3630	35	29	29	0	0	0	0	4	6	82,9%	-	Ativo
TÉCNICO EM INFORMÁTICA - EDUCAÇÃO PRESENCIAL - INTEGRADO - FEV. 2018 / DEZ. 2020	05/02/2018	31/12/2020	3738	35	34	34	0	0	0	0	1	0	97,1%	-	Ativo
TOTALS			175	91	90	1	0	48	0	9	37	79,4%	27,4%		

PROEJA
O CÂMPUS NÃO OFERTA CURSOS DE PROEJA

FIC
FUNDAMENTOS E LINGUAGENS DA EXPERIÊNCIA ESCOLAR

Ciclo	Início	Fim	CH	Vagas	EC	FR	TR	I	C	E	D	T	Eficiência	Eficácia	Situação
FUNDAMENTOS E LINGUAGENS DA EXPERIÊNCIA ESCOLAR - EDUCAÇÃO PRESENCIAL - AGO. 2017 / NOV. 2017	10/08/2017	09/11/2017	80	35	13	13	0	0	26	0	0	0	111,4%	74,3%	Ativo
TOTALS			35	13	13	0	0	26	0	0	0	0	111,4%	74,3%	

MELIPONICULTURA

Ciclo	Início	Fim	CH	Vagas	EC	FR	TR	I	C	E	D	T	Eficiência	Eficácia	Situação
MELIPONICULTURA - EDUCAÇÃO PRESENCIAL - SUBSEQUENTE - ABR. 2018 / NOV. 2018	01/04/2018	17/11/2018	160	40	38	38	0	0	0	0	0	0	95,0%	-	Ativo
TOTALS			40	38	38	0	0	0	0	0	0	0	95,0%	-	

MELIPONICULTURA

Ciclo	Início	Fim	CH	Vagas	EC	FR	TR	I	C	E	D	T	Eficiência	Eficácia	Situação
MELIPONICULTURA - EDUCAÇÃO PRESENCIAL - SUBSEQUENTE - ABR. 2018 / NOV. 2018	01/04/2018	15/11/2018	160	40	51	0	0	0	0	0	0	0	127,5%	-	Ativo
TOTALS			40	51	51	0	0	0	0	0	0	0	127,5%	-	

CERTIFIC
O CÂMPUS NÃO OFERTA CURSOS DE CERTIFIC

RESUMO DO CÂMPUS RIO DO SUL – todos os ciclos

Tipo do curso	nº Cursos	nº Ciclos	RM	Vagas	EC	FR	TR	I	C	E	D	T	Eficiência	Eficácia
Pós Graduação	2	2	56	50	56	54	2	0	0	0	4	0	110,0%	-
Graduação	6	41	1.200	1.705	1.196	990	206	4	145	0	651	11	77,9%	20,0%
Técnicos	5	29	912	2.060	843	840	3	69	282	0	396	277	51,8%	20,0%
PROEJA	0	0	0	0	0	0	0	0	0	0	0	0	-	-
FIC	3	3	102	115	102	102	0	0	26	0	0	0	111,3%	74,3%
CERTIFIC	0	0	0	0	0	0	0	0	0	0	0	0	-	-
TOTALS	16	75	2.270	3.930	2.197	1986,00	211	73	453	0	1.051	288	67,1%	20,0%

ALUNOS-EQUIVALENTE

CURSOS	Ciclos	Alunos Matriculados	FECH	FEC	Aluno-Equivalente
Especialização Gestão da Tecnologia da Informação	1	36	0,49	1	17,55
Especialização em Agronomia: Sistemas Agrícolas Regionais	1	20	0,3	1	6
Bacharelado em Agronomia	8	262	0,9	1,15	271,17
Bacharelado em Ciência da Computação	5	165	1	1,1	181,5
Engenharia Macetrônica	2	84	0,97	1,15	93,46
Licenciatura em Física	5	100	1	1,1	110
Licenciatura em Matemática	5	147	1	1,08	158,76
Licenciatura em Pedagogia	2	114	1	1,2	136,8
Técnico em Agrimensura Subsequente	2	25	1	1,2	30
Técnico em Agroecologia Integrado	4	87	1,33	1,2	139,2
Técnico em Agropecuária Integrado	4	276	1,33	1,2	441,6
Técnico em Agropecuária Subsequente/Concomitante	2	26	1	1,2	31,2
Técnico em Eletroeletrônica Subsequente	2	16	0,75	1,27	15,24
Técnico em Informática Integrado	4	90	1,33	1,25	150
PROEJA FIC	0	0	-	1	0
FIC	3	3	***	1	19,1
TOTAL					1801,58

O conceito de **aluno-equivalente** e a fórmula para o cálculo foi definido pela **Portaria nº 25, de 13 de agosto de 2015 da SETEC**.

Alunos Matriculados: Definido como o aluno com a situação "Em Curso" no SISTEC em pelo menos um dia no período considerado e que não esteja retido por tempo maior que a duração de seu ciclo.

FECH (Fator de Equiparação de Carga Horária): Carga Horária Mínima Regulamentada / (Duração do Curso em Anos) x (800 horas)

FEC (Fator de Equiparação de Carga Horária) – Cursos FIC/CERTIFIC: Carga Horária do Curso / 800 horas

FEC (Fator de Esforço de Curso): É o ajuste da Carga Horária do Curso em função da quantidade de aulas práticas. Valores relacionados no anexo I da Portaria nº 25, de 13/08/2015 - SETEC

Aluno-Equivalente = Aluno Matriculado X FECH X FEC

***** Para os cursos FIC foram feitos os cálculos para alunos-equivalente separadamente, e depois somados, devido a quantidade de cursos.**

SÃO BENTO DO SUL (AVANÇADO)

Legenda:

EC = Em Curso: alunos frequentes + alunos trancados.

FR = Alunos efetivamente frequentando o curso.

TR = Trancado: aluno com suspensão temporária das atividades acadêmicas do curso em que está matriculado, sem perder o vínculo institucional, inclusive aluno em intercâmbio.

I = Integralizado em fase escolar (alunos estagiários): aluno que concluiu a parte teórica do curso mas está pendente com o estágio curricular obrigatório.

C = Concluído: aluno que concluiu o curso com êxito.

E = Evadido: aluno que possui mais de 25% de falta.

D = Desligado: aluno que solicita o cancelamento de sua matrícula junto à secretaria do campus.

T = Transferido: aluno transferido do IFC para outra Instituição de Ensino (Externo) ou para outro Curso (Interno).

RM = Regularmente Matriculados (EC + I).

PÓS-GRADUAÇÃO

O CÂMPUS NÃO OFERTA CURSOS DE PÓS-GRADUAÇÃO

GRADUAÇÃO

ENGENHARIA DE CONTROLE E AUTOMAÇÃO

Ciclo	Início	Fim	CH	Vagas	EC	FR	TR	I	C	E	D	T	Eficiência	Eficácia	Situação
ENGENHARIA DE CONTROLE E AUTOMAÇÃO - PRESENCIAL - MAR. 2017 / DEZ. 2022	03/01/2017	31/12/2022	3640	40	36	34	2	0	0	0	4	0	90,0%	-	Ativo
ENGENHARIA DE CONTROLE E AUTOMAÇÃO - PRESENCIAL - Fev. 2018 / Fev. 2023	03/02/2018	03/02/2023	3640	40	39	39	0	0	0	0	1	0	97,5%	-	Ativo
TOTALS				80	75	73	2	0	0	0	5	0	93,75%	-	

ENGENHARIA DE COMPUTAÇÃO

Ciclo	Início	Fim	CH	Vagas	EC	FR	TR	I	C	E	D	T	Eficiência	Eficácia	Situação
ENGENHARIA DE COMPUTAÇÃO - PRESENCIAL - JUL. 2017 / JUL. 2022	24/07/2017	24/07/2022	3640	40	35	30	5	0	0	0	5	0	87,50%	-	Ativo
TOTALS				40	35	30	5	0	0	0	5	0	87,50%	-	

TÉCNICOS (SUBSEQUENTE, CONCOMITANTE E INTEGRADO)

TÉCNICO EM QUALIDADE

Ciclo	Início	Fim	CH	Vagas	EC	FR	TR	I	C	E	D	T	Eficiência	Eficácia	Situação
TÉCNICO EM QUALIDADE - PRESENCIAL	01/08/2016	17/12/2017	930	80	19	0	19	0	12	0	47	0	38,75%	15,00%	Ativo
TOTALS				80	19	0	19	0	12	0	47	0	38,75%	15,00%	

TÉCNICO EM DEFESA CIVIL

Ciclo	Início	Fim	CH	Vagas	EC	FR	TR	I	C	E	D	T	Eficiência	Eficácia	Situação
TÉCNICO EM DEFESA CIVIL - PRESENCIAL	01/08/2016	17/12/2017	930	40	7	0	7	0	11	0	26	0	45,00%	27,50%	Ativo
TOTALS				40	7	0	7	0	11	0	26	0	45,00%	27,50%	

TÉCNICO EM LOGÍSTICA

Ciclo	Início	Fim	CH	Vagas	EC	FR	TR	I	C	E	D	T	Eficiência	Eficácia	Situação
TÉCNICO EM LOGÍSTICA - PRESENCIAL	01/08/2016	10/12/2017	930	80	22	0	22	0	19	0	44	0	51,25%	23,75%	Ativo
TOTALS				80	22	0	22	0	19	0	44	0	51,25%	23,75%	

TÉCNICO EM INFORMÁTICA

Ciclo	Início	Fim	CH	Vagas	EC	FR	TR	I	C	E	D	T	Eficiência	Eficácia	Situação
TÉCNICO EM INFORMÁTICA - PRESENCIAL	06/02/2017	31/12/2019	3300	40	38	38	0	0	0	0	4	0	95,0%	-	Ativo
TÉCNICO EM INFORMÁTICA - PRESENCIAL	06/02/2018	31/12/2020	3300	40	38	38	0	0	0	0	2	0	95,0%	-	Ativo
TOTALS				80	76	76	0	0	0	0	4	0	95,00%	-	

TÉCNICO EM AUTOMAÇÃO INDUSTRIAL

Ciclo	Início	Fim	CH	Vagas	EC	FR	TR	I	C	E	D	T	Eficiência	Eficácia	Situação
TÉCNICO EM AUTOMAÇÃO INDUSTRIAL	06/02/2017	31/12/2019	3300	40	38	38	0	0	0	0	2	0	95,00%	-	Ativo
TÉCNICO EM AUTOMAÇÃO INDUSTRIAL	06/02/2018	31/12/2020	3300	40	39	39	0	0	0	0	1	0	97,50%	-	Ativo
TOTALS				80	77	77	0	0	0	0	3	0	96,25%	-	

TÉCNICO EM SEGURANÇA DO TRABALHO

Ciclo	Início	Fim	CH	Vagas	EC	FR	TR	I	C	E	D	T	Eficiência	Eficácia	Situação
TÉCNICO EM SEGURANÇA DO TRABALHO	06/02/2017	31/12/2019	3300	40	37	37	0	0	0	0	4	0	92,5%	-	Ativo
TÉCNICO EM SEGURANÇA DO TRABALHO	06/02/2018	31/12/2020	3300	40	39	39	0	0	0	0	2	0	97,5%	-	Ativo
TOTALS				80	76	76	0	0	0	0	6	0	95,00%	-	

PROEJA

O CÂMPUS NÃO OFERTA CURSOS PROEJA

FIC

INTRODUÇÃO AOS SISTEMAS EMBARCADOS HARDWARE E FIRMWARE

Ciclo	Início	Fim	CH	Vagas	EC	FR	TR	I	C	E	D	T	Eficiência	Eficácia	Situação
INTRODUÇÃO AOS SISTEMAS EMBARCADOS	09/04/2018	08/10/2018	165	10	6	6	0	0	0	0	0	0	60,00%	-	Ativo
TOTALS				10	6	6	0	0	0	0	0	0	60,00%	-	

ELETRÔELETRÔNICA BÁSICA

INSTITUTO FEDERAL CATARINENSE

Ciclo	Início	Fim	CH	Vagas	EC	FR	TR	I	C	E	D	T	Eficiência	Eficácia	Situação
ELETROELETRÔNICA BÁSICA - PRESE	09/04/2018	29/06/2018	210	10	7	7	0	0	0	0	1	0	70,00%	-	Ativo
TOTAIS				10	7	7	0	0	0	0	1	0	70,00%	-	
PRÁTICA CORAL I															
Ciclo	Início	Fim	CH	Vagas	EC	FR	TR	I	C	E	D	T	Eficiência	Eficácia	Situação
PRÁTICA CORAL I - PRESENCIAL - SUB	07/05/2018	31/07/2018	90	10	5	5	0	0	0	0	0	0	50,00%	-	Ativo
TOTAIS				10	5	5	0	0	0	0	0	0	50,00%	-	
AUTOCAD 2D APLICADOS A PROJETOS ELÉTRICOS															
Ciclo	Início	Fim	CH	Vagas	EC	FR	TR	I	C	E	D	T	Eficiência	Eficácia	Situação
AUTOCAD 2D APLICADOS A PROJETOS	03/05/2018	30/11/2018	120	10	5	5	0	0	0	0	0	0	50,00%	-	Ativo
TOTAIS				10	5	5	0	0	0	0	0	0	50,00%	-	
PRÓ EMPRESÁRIO															
Ciclo	Início	Fim	CH	Vagas	EC	FR	TR	I	C	E	D	T	Eficiência	Eficácia	Situação
PRÓ EMPRESÁRIO - PRESENCIAL - SU	12/04/2018	30/07/2018	45	10	14	14	0	0	0	0	0	0	140,00%	-	Ativo
TOTAIS				10	14	14	0	0	0	0	0	0	140,00%	-	
PRÓ EMPRESÁRIO															
Ciclo	Início	Fim	CH	Vagas	EC	FR	TR	I	C	E	D	T	Eficiência	Eficácia	Situação
PRÓ EMPRESÁRIO - PRESENCIAL - SU	16/04/2018	30/07/2018	45	10	24	24	0	0	0	0	0	0	240,00%	-	Ativo
TOTAIS				10	24	24	0	0	0	0	0	0	240,00%	-	

CERTIFIC

O CÂMPUS NÃO OFERTA CURSOS CERTIFIC

RESUMO DO CÂMPUS SÃO BENTO DO SUL – todos os ciclos

Curso	nº Cursos	nº Ciclos	RM	Vagas	EC	FR	TR	I	C	E	D	T	Eficiência	Eficácia
Pós-graduação	0	0	0	0	0	0	0	0	0	0	0	0	-	-
Graduação	2	3	110	120	110	103	7	0	0	0	10	0	91,7%	-
Técnicos	6	9	277	440	277	229	48	0	42	0	130	0	72,5%	22,1%
PROEJA	0	0	0	0	0	0	0	0	0	0	0	0	-	-
FIC	6	6	0	60	60	0	0	0	0	0	1	0	100,0%	-
CERTIFIC	0	0	0	0	0	0	0	0	0	0	0	0	-	-
TOTAIS	14	18	387	620	447	332	55	0	42	0	141	0	84,86%	22,1%

ALUNOS-EQUIVALENTE

CURSO	Ciclos	Alunos Matriculados	FECH	FEC	Aluno-Equivalente
Pós-graduação	-	-	-	-	0
Engenharia de Controle e Automação	2	75	0,9	1,19	80,33
Engenharia de Computação	1	35	0,9	1,06	33,39
Técnico Subsequente em Qualidade	1	19	0,67	1,1	13,93
Técnico Subsequente em Defesa Civil	1	7	0,67	1,11	5,18
Técnico Subsequente em Logística	1	22	0,67	1,1	16,13
Técnico Integrado em Informática	2	76	1,33	1,25	126,67
Técnico Integrado em Automação Industrial	2	77	1,33	1,27	130,39
Técnico Integrado em Segurança do Trabalho	2	76	1,33	1,11	112,48
PROEJA	0	-	-	-	0
FIC	6	6	***	1	6,53
CERTIFIC	-	-	-	-	0
TOTAIS					525,03

O conceito de **aluno-equivalente** e a fórmula para o cálculo foi definido pela **Portaria nº 25, de 13 de agosto de 2015 da SETEC**.

Alunos Matriculados: Definido como o aluno com a situação "Em Curso" no SISTEC em pelo menos um dia no período considerado e que não esteja retido por tempo maior que a duração de seu ciclo.

FECH (Fator de Equiparação de Carga Horária): Carga Horária Mínima Regulamentada / (Duração do Curso em Anos) x (800 horas)

FECH (Fator de Equiparação de Carga Horária) – Cursos FIC/CERTIFIC: Carga Horária do Curso / 800 horas

FEC (Fator de Esforço de Curso): É o ajuste da Carga Horária do Curso em função da quantidade de aulas práticas. Valores relacionados no anexo I da Portaria nº 25, de 13/08/2015 - SETEC

Aluno-Equivalente = Aluno Matriculado X FECH X FEC

*** Para os cursos FIC foram feitos os cálculos para alunos-equivalente separadamente, e depois somados, devido a quantidade de cursos.

SANTA ROSA DO SUL

Legenda:

EC = Em Curso: alunos frequentes + alunos trancados.

FR = Alunos efetivamente frequentando o curso.

TR = Trancado: aluno com suspensão temporária das atividades acadêmicas do curso em que está matriculado, sem perder o vínculo institucional, inclusive aluno em intercâmbio.

I = Integralizado em fase escolar (alunos estagiários): aluno que concluiu a parte teórica do curso mas está pendente com o estágio curricular obrigatório.

C = Concluído: aluno que concluiu o curso com êxito.

E = Evadido: aluno que possui mais de 25% de falta.

D = Desligado: aluno que solicita o cancelamento de sua matrícula junto à secretaria do campus.

T = Transferido: aluno transferido do IFC para outra Instituição de Ensino (Externo) ou para outro Curso (Interno).

RM = Regularmente Matriculados (EC + I).

PÓS-GRADUAÇÃO

O CÂMPUS NÃO OFERTA CURSOS DE PÓS-GRADUAÇÃO

GRADUAÇÃO

BACHARELADO AGRONOMIA

Ciclo	Início	Fim	CH	Vagas	EC	FR	TR	I	C	E	D	T	Eficiência	Eficácia	Situação
AGRONOMIA - PRESENCIAL - MAR. 2010 / DEZ. 2014	05/03/2010	31/12/2014	4365	50	2	2	0	0	33	7	6	2	70,0%	66,0%	Ativo
AGRONOMIA - PRESENCIAL - FEV. 2011 / DEZ. 2015	28/02/2011	30/12/2015	4365	50	6	5	1	0	22	7	12	3	56,0%	44,0%	Ativo
AGRONOMIA - PRESENCIAL - FEV. 2012 / DEZ. 2016	27/02/2012	30/12/2016	4365	50	7	6	1	0	24	15	6	2	62,0%	48,0%	Ativo
AGRONOMIA - PRESENCIAL - ABR. 2013 / DEZ. 2017	01/04/2013	30/12/2017	4365	50	12	10	2	0	25	8	5	2	74,0%	50,0%	Ativo
AGRONOMIA - PRESENCIAL - MAR.2014 / DEZ. 2018	06/03/2014	10/12/2018	4365	50	38	37	1	0	0	5	7	0	76,0%	-	Ativo
AGRONOMIA - PRESENCIAL - FEV.2015 / FEV.2020	23/02/2015	23/02/2020	4365	50	36	29	7	0	0	3	16	0	72,0%	-	Ativo
AGRONOMIA - PRESENCIAL - FEV.2016 / FEV.2021	29/02/2016	01/03/2021	4365	50	55	44	11	0	0	1	7	0	110,0%	-	Ativo
AGRONOMIA - PRESENCIAL - FEV.2017 / FEV.2022	01/03/2017	01/03/2022	4365	50	51	45	6	0	0	0	8	0	102,0%	-	Ativo
AGRONOMIA - PRESENCIAL - MAR. 2018 / DEZ. 2022	05/02/2018	31/12/2022	4365	50	53	53	0	0	0	0	2	0	106,0%	-	Ativo
TOTAIS				450	260	231	29	0	104	46	69	9	80,9%	23,1%	

TÉCNICOS (SUBSEQUENTE, CONCOMITANTE E INTEGRADO)

TÉCNICO EM AGROPECUÁRIA

Ciclo	Início	Fim	CH	Vagas	EC	FR	TR	I	C	E	D	T	Eficiência	Eficácia	Situação
TÉCNICO EM AGROPECUÁRIA - PRESENCIAL - INTEGRADO - MAR. 2014 / DEZ. 2016	06/03/2014	10/12/2016	4386	160	0	0	0	4	96	0	3	43	62,5%	60,0%	Ativo
TÉCNICO EM AGROPECUÁRIA - PRESENCIAL - INTEGRADO - FEV.2015 / FEV.2018	23/02/2015	23/02/2018	4220	160	31	31	0	21	57	7	5	25	68,1%	35,6%	Ativo
TÉCNICO EM AGROPECUÁRIA - PRESENCIAL - SUBSEQUENTE - FEV.2015 / FEV.2016	23/02/2015	31/12/2016	2130	30	2	2	0	0	2	5	4	0	13,3%	6,7%	Ativo
TÉCNICO EM AGROPECUÁRIA - PRESENCIAL - INTEGRADO - FEV. 2016 / FEV. 2019	15/02/2016	15/02/2019	4220	160	127	120	0	0	0	5	3	29	79,4%	-	Ativo
TÉCNICO EM AGROPECUÁRIA - PRESENCIAL - SUBSEQUENTE - FEV. 2016 / DEZ. 2017	15/02/2016	31/12/2017	1780	30	5	5	0	0	0	1	3	1	16,7%	-	Ativo
TÉCNICO EM AGROPECUÁRIA - PRESENCIAL - INTEGRADO - FEV. 2017 / FEV. 2020	06/02/2017	06/02/2020	4220	185	159	166	0	0	0	0	9	22	85,9%	-	Ativo
TÉCNICO EM AGROPECUÁRIA - PRESENCIAL - SUBSEQUENTE - FEV. 2017 / DEZ. 2019	06/02/2017	31/12/2018	1780	30	3	3	0	0	0	0	3	0	10,0%	-	Ativo
TÉCNICO EM AGROPECUÁRIA - PRESENCIAL - INTEGRADO - MAR. 2018 / DEZ. 2020	05/02/2018	31/12/2020	4386	185	177	177	0	0	0	0	3	8	95,7%	-	Ativo
TOTAIS				940	504	504	0	25	155	18	33	128	72,8%	16,5%	

PROEJA

O CÂMPUS NÃO OFERTA CURSOS DE PROEJA

FIC

Agricultura Familiar com Ênfase em Olericultura

Ciclo	Início	Fim	CH	Vagas	EC	FR	TR	I	C	E	D	T	Eficiência	Eficácia	Situação
Agricultura Familiar com Ênfase em Olericultura	07/06/2018	24/10/2018	200	40	30	30	0	0	0	0	0	0	75,0%	-	Ativo
TOTAIS				40	30	30	0	0	0	0	0	0	75,0%	-	

CERTIFIC

O CÂMPUS NÃO OFERTA CURSOS DE CERTIFIC

RESUMO DO CÂMPUS SANTA ROSA DO SUL – todos os ciclos														
Tipo do curso	nº Cursos	nº Ciclos	RM	Vagas	EC	FR	TR	I	C	E	D	T	Eficiência	Eficácia
Pós Graduação	0	0	0	0	0	0	0	0	0	0	0	0	-	-
Graduação	1	9	260	450	260	231	29	0	104	46	69	9	80,9%	52,0%
Técnicos	1	8	529	940	504	504	0	25	155	18	33	128	54,0%	-
PROEJA	0	0	0	0	0	0	0	0	0	0	0	0	-	-
FIC	1	1	30	40	30	30	0	0	2	5	7	0	75,0%	-
CERTIFIC	0	0	0	0	0	0	0	0	0	0	0	0	-	-
TOTAIS	3	18	819	1.430	794	765	29	25	261	69	109	137	68,6%	52,0%

ALUNOS-EQUIVALENTE					
CURSOS	Ciclos	Alunos Matriculados	FECH	FEC	Aluno-Equivalente
Pós Graduação	0	0	-	-	0
Bacharelado em Agronomia	5	233	0,9	1,15	241,16
Técnico em Agropecuária Integrado	3	494	1,33	1,2	790,4
Técnico em Agropecuária Subsequente/Concomitante	1	3	0,75	1,2	2,7
PROEJA FIC	0	-	-	1	0
FIC	1	30	***	1	7,5
TOTAL					1041,76

O conceito de **aluno-equivalente** e a fórmula para o cálculo foi definido pela **Portaria nº 25, de 13 de agosto de 2015 da SETEC**.

Alunos Matriculados: Definido como o aluno com a situação "Em Curso" no SISTEC em pelo menos um dia no período considerado e que não esteja retido por tempo maior que a duração de seu ciclo.

FECH (Fator de Equiparação de Carga Horária) : Carga Horária Mínima Regulamentada / (Duração do Curso em Anos) x (800 horas)

FEC (Fator de Equiparação de Carga Horária) – Cursos FIC/CERTIFIC: Carga Horária do Curso / 800 horas

FEC (Fator de Esforço de Curso) : É o ajuste da Carga Horária do Curso em função da quantidade de aulas práticas. Valores relacionados no anexo I da Portaria nº 25, de 13/08/2015 - SETEC

Aluno-Equivalente = Aluno Matriculado X FECH X FEC

***** Para os cursos FIC foram feitos os cálculos para alunos-equivalente separadamente, e depois somados, devido a quantidade de cursos.**

SÃO FRANCISCO DO SUL

Legenda:

EC = Em Curso: alunos frequentes + alunos trancados.

FR = Alunos efetivamente frequentando o curso.

TR = Trancado: aluno com suspensão temporária das atividades acadêmicas do curso em que está matriculado, sem perder o vínculo institucional, inclusive aluno em intercâmbio.

I = Integralizado em fase escolar (alunos estagiários): aluno que concluiu a parte teórica do curso mas está pendente com o estágio curricular obrigatório.

C = Concluído: aluno que concluiu o curso com êxito.

E = Evadido: aluno que possui mais de 25% de falta.

D = Desligado: aluno que solicita o cancelamento de sua matrícula junto à secretaria do campus.

T = Transferido: aluno transferido do IFC para outra Instituição de Ensino (Externo) ou para outro Curso (Interno).

RM = Regularmente Matriculados (EC + I).

PÓS GRADUAÇÃO

O CÂMPUS NÃO OFERTA CURSOS DE PÓS-GRADUAÇÃO

GRADUAÇÃO

TECNOLOGIA EM REDES DE COMPUTADORES

Ciclo	Início	Fim	CH	Vagas	EC	FR	TR	I	C	E	D	T	Eficiência	Eficiência	Situação
REDES DE COMPUTADORES - PRESENCIAL - MAR. 2011 / DEZ. 2013	09/03/2011	31/12/2013	2040	40	10	7	3	0	2	0	12	0	30,0%	5,0%	Ativo
REDES DE COMPUTADORES - PRESENCIAL - FEV. 2012 / DEZ. 2014	27/02/2012	31/12/2014	2040	40	6	3	3	0	1	0	32	2	17,5%	2,5%	Ativo
REDES DE COMPUTADORES - PRESENCIAL - MAR. 2013 / DEZ. 2015	11/03/2013	31/12/2015	2070	40	9	5	4	0	0	0	28	0	22,5%	-	Ativo
REDES DE COMPUTADORES - PRESENCIAL - FEV. 2014 / DEZ. 2016	10/02/2014	10/12/2016	2070	40	11	4	7	0	0	0	23	2	27,5%	-	Ativo
REDES DE COMPUTADORES - PRESENCIAL - MAR. 2015 / MAR. 2018	04/03/2015	04/03/2018	2070	40	16	10	6	0	0	0	19	1	40,0%	0,0%	Ativo
TOTAIS				200	52	29	23	0	3	0	114	5	27,5%	1,5%	

TECNOLOGIA EM LOGÍSTICA

Ciclo	Início	Fim	CH	Vagas	EC	FR	TR	I	C	E	D	T	Eficiência	Eficiência	Situação
LOGÍSTICA - PRESENCIAL - AGO. 2013 / JULHO. 2015	07/08/2013	17/07/2015	2000	40	17	7	10	0	6	0	17	0	57,5%	15,0%	Ativo
LOGÍSTICA - PRESENCIAL - FEV. 2014 / DEZ. 2016	10/02/2014	10/12/2016	2000	40	17	9	8	0	14	0	12	0	77,5%	35,0%	Ativo
LOGÍSTICA - PRESENCIAL - MAR. 2015 / MAR. 2018	04/03/2015	04/03/2018	2000	40	27	18	9	0	1	0	16	0	70,0%	2,5%	Ativo
LOGÍSTICA - PRESENCIAL - MAR. 2016 / DEZ. 2018	01/03/2016	20/12/2018	2000	40	44	25	19	0	0	0	3	0	110,0%	-	Ativo
LOGÍSTICA - PRESENCIAL - MAR. 2017 / MAR. 2020	02/03/2017	02/03/2020	2000	40	45	34	11	0	0	0	3	1	112,5%	-	Ativo
LOGÍSTICA - PRESENCIAL - MAR. 2018 / MAR. 2020	26/02/2018	31/12/2020	2000	40	41	41	0	0	0	0	0	0	102,5%	-	Ativo
TOTAIS				240	191	134	57	0	21	0	51	1	88,3%	8,8%	

TÉCNICOS (SUBSEQUENTE, CONCOMITANTE E INTEGRADO)

TÉCNICO EM AUTOMAÇÃO INDUSTRIAL

Ciclo	Início	Fim	CH	Vagas	EC	FR	TR	I	C	E	D	T	Eficiência	Eficiência	Situação
TÉCNICO EM AUTOMAÇÃO INDUSTRIAL - PRESENCIAL - SUBSEQUENTE - MAR. 2016 / DEZ. 2017	01/03/2016	31/12/2017	1630	35	30	17	13	0	0	0	6	0	85,7%	-	Ativo
TÉCNICO EM AUTOMAÇÃO INDUSTRIAL - PRESENCIAL - SUBSEQUENTE - FEV. 2017 / FEV. 2020	06/02/2017	06/02/2020	1630	40	21	19	2	0	0	0	2	0	52,5%	-	Ativo
TÉCNICO EM AUTOMAÇÃO INDUSTRIAL - PRESENCIAL - INTEGRADO - FEV. 2017 / FEV. 2020	06/02/2017	06/02/2020	3313	40	36	36	0	0	0	0	2	5	90,0%	-	Ativo
TÉCNICO EM AUTOMAÇÃO INDUSTRIAL - PRESENCIAL - SUBSEQUENTE - FEV. 2018 / DEZ. 2019	14/02/2018	31/12/2019	1230	40	27	27	0	0	0	0	4	0	67,5%	-	Ativo
TÉCNICO EM AUTOMAÇÃO INDUSTRIAL - PRESENCIAL - INTEGRADO - FEV. 2018 / DEZ. 2020	05/02/2018	31/12/2020	3313	40	44	44	0	0	0	0	0	3	110,0%	-	Ativo
TOTAIS				195	158	143	15	0	0	0	14	8	81,0%	-	

TÉCNICO EM ADMINISTRAÇÃO

Ciclo	Início	Fim	CH	Vagas	EC	FR	TR	I	C	E	D	T	Eficiência	Eficiência	Situação
TÉCNICO EM ADMINISTRAÇÃO - PRESENCIAL - INTEGRADO - MAR. 2015 / MAR. 2018	02/03/2015	02/03/2018	3274	40	7	7	0	0	13	1	3	16	50,0%	32,5%	Ativo
TÉCNICO EM ADMINISTRAÇÃO - PRESENCIAL - INTEGRADO - MAR. 2016 / MAR. 2019	01/03/2016	01/03/2019	3504	70	52	52	0	0	0	0	3	16	74,3%	-	Ativo

INSTITUTO FEDERAL CATARINENSE

TÉCNICO EM ADMINISTRAÇÃO - PRESENCIAL - INTEGRADO - FEV. 2017 / FEV. 2020	06/02/2017	06/02/2020	3504	80	50	50	0	0	0	0	2	7	62,5%	-	Ativo
TÉCNICO EM ADMINISTRAÇÃO - PRESENCIAL - SUBSEQUENTE - FEV. 2017 / FEV. 2019	06/02/2017	06/02/2019	1005	40	28	27	1	0	0	0	2	0	70,0%	-	Ativo
TÉCNICO EM ADMINISTRAÇÃO - PRESENCIAL - SUBSEQUENTE - FEV. 2018 / DEZ. 2019	14/02/2018	31/12/2019	1005	40	36	36	0	0	0	0	3	0	90,0%	-	Ativo
TÉCNICO EM ADMINISTRAÇÃO - PRESENCIAL - INTEGRADO - FEV. 2018 / DEZ. 2020	05/02/2018	31/12/2020	3504	70	70	70	0	0	0	0	0	1	100,0%	-	Ativo
TOTALIS			340	243	242	1	0	13	1	13	40	75,3%	3,8%		
TÉCNICO EM GUIA DE TURISMO															
Ciclo	Início	Fim	CH	Vagas	EC	FR	TR	I	C	E	D	T	Eficiência	Eficiência	Situação
TÉCNICO EM GUIA DE TURISMO - PRESENCIAL - INTEGRADO - MAR. 2015 / MAR. 2018	02/03/2015	02/03/2018	3274	40	6	6	0	0	19	0	3	13	62,5%	47,5%	Ativo
TÉCNICO EM GUIA DE TURISMO - PRESENCIAL - INTEGRADO - MAR. 2016 / MAR. 2019	01/03/2016	01/03/2019	3341	30	20	20	0	0	0	1	1	9	66,7%	-	Ativo
TÉCNICO EM GUIA DE TURISMO - PRESENCIAL - INTEGRADO - MAR. 2017 / MAR. 2020	06/02/2017	06/02/2020	3341	40	31	31	0	0	0	0	1	4	77,5%	-	Ativo
TÉCNICO EM GUIA DE TURISMO - PRESENCIAL - INTEGRADO - FEV. 2018 / DEZ. 2020	05/02/2018	31/12/2020	3341	35	32	32	0	0	0	0	0	1	91,4%	-	Ativo
TOTALIS			145	89	89	0	0	19	1	5	27	74,5%	13,1%		
PROEJA															
AUXILIAR ADMINISTRATIVO															
Ciclo	Início	Fim	CH	Vagas	EC	FR	TR	I	C	E	D	T	Eficiência	Eficiência	Situação
AUXILIAR ADMINISTRATIVO - PRESENCIAL - PROEJA - INTEGRADO - FEV. 2017 / FEV. 2019	06/02/2017	06/02/2019	1400	40	34	34	0	0	0	0	2	0	85,0%	-	Ativo
AUXILIAR ADMINISTRATIVO - PRESENCIAL - PROEJA - INTEGRADO - FEV. 2018 / DEZ. 2019	14/02/2018	31/12/2019	1400	40	15	15	0	0	0	0	0	0	37,5%	-	Ativo
TOTALIS			80	49	49	0	0	0	0	0	2	0	61,3%	-	
FIC															
CERTIFIC															
O CÂMPUS NÃO OFERTA CURSOS DE CERTIFIC															

RESUMO DO CÂMPUS SÃO FRANCISCO DO SUL – todos os ciclos															
Tipo do curso	nº Cursos	nº Ciclos	RM	Vagas	EC	FR	TR	I	C	E	D	T	Eficiência	Eficiência	
Pós Graduação	0	0	0	0	0	0	0	0	0	0	0	0	-	-	
Graduação	2	11	243	440	243	199	80	0	24	0	165	6	60,7%	10,0%	
Técnicos	3	15	490	680	490	193	16	0	32	2	32	75	76,7%	40,0%	
PROEJA	1	2	49	80	49	0	0	0	0	0	2	0	61,3%	-	
FIC	0	0	0	0	0	0	0	0	0	0	0	0	0,0%	-	
CERTIFIC	0	0	0	0	0	0	0	0	0	0	0	0	-	-	
TOTALIS	6	28	782	1200	782	392	96	0	56	2	199	81	64,9%	10,0%	

ALUNOS-EQUIVALENTE					
CURSOS	Ciclos	Alunos Matriculados	FECH	FEC	Aluno-Equivalente
Pós Graduação	0	0	-	-	0
Tecnologia em Redes de Computadores	1	16	0,83	1,25	16,67
Tecnologia em Logística	4	157	0,67	1,1	115,13
Técnico em Automação Industrial Subsequente	2	48	0,75	1,27	45,72
Técnico em Automação Industrial Integrado	2	80	1,33	1,27	135,47
Técnico em Administração Integrado	4	179	1,29	1,1	254,33
Técnico em Administração Subsequente	2	64	0,63	1,1	44
Técnico em Guia de Turismo Integrado	4	89	1,25	1,07	119,04
PROEJA FIC	2	49	0,18	1	8,58
FIC	0	0	0	1	0
TOTAL					738,93

O conceito de **aluno-equivalente** e a fórmula para o cálculo foi definido pela **Portaria nº 25, de 13 de agosto de 2015 da SETEC**.

Alunos Matriculados: Definido como o aluno com a situação "Em Curso" no SISTEC em pelo menos um dia no período considerado e que não esteja retido por tempo maior que a duração de seu ciclo.

FECH (Fator de Equiparação de Carga Horária): Carga Horária Mínima Regulamentada / (Duração do Curso em Anos) x (800 horas)

FEC (Fator de Equiparação de Carga Horária) – Cursos FIC/CERTIFIC: Carga Horária do Curso / 800 horas

FEC (Fator de Esforço de Curso): É o ajuste da Carga Horária do Curso em função da quantidade de aulas práticas. Valores relacionados no anexo I da Portaria nº 25, de 13/08/2015 - SETEC

Aluno-Equivalente = Aluno Matriculado X FECH X FEC

SOMBRIO

Legenda:

EC = Em Curso: alunos frequentes + alunos trancados.

FR = Alunos efetivamente frequentando o curso.

TR = Trancado: aluno com suspensão temporária das atividades acadêmicas do curso em que está matriculado, sem perder o vínculo institucional, inclusive aluno em intercâmbio.

I = Integralizado em fase escolar (alunos estagiários): aluno que concluiu a parte teórica do curso mas está pendente com o estágio curricular obrigatório.

C = Concluído: aluno que concluiu o curso com êxito.

E = Evadido: aluno que possui mais de 25% de falta.

D = Desligado: aluno que solicita o cancelamento de sua matrícula junto à secretaria do campus.

T = Transferido: aluno transferido do IFC para outra Instituição de Ensino (Externo) ou para outro Curso (Interno).

RM = Regularmente Matriculados (EC + I).

PÓS-GRADUAÇÃO

O CÂMPUS NÃO OFERTA CURSOS DE PÓS-GRADUAÇÃO

GRADUAÇÃO

LICENCIATURA PLENA EM MATEMÁTICA

Ciclo	Início	Fim	CH	Vagas	EC	FR	TR	I	C	E	D	T	Eficiência	Eficiência	Situação
LICENCIATURA PLENA EM MATEMÁTICA - PRESENCIAL - MAR. 2010 / DEZ. 2013	05/03/2010	31/12/2013	2835	50	1	0	1	0	21	9	16	0	44,0%	42,0%	Ativo
LICENCIATURA PLENA EM MATEMÁTICA - PRESENCIAL - FEV. 2011 / DEZ. 2014	21/02/2011	19/12/2014	2835	50	3	2	1	0	17	2	28	0	40,0%	34,0%	Ativo
LICENCIATURA PLENA EM MATEMÁTICA - PRESENCIAL - FEV. 2012 / DEZ. 2015	23/02/2012	30/12/2015	2835	50	3	1	2	0	9	13	18	2	24,0%	18,0%	Ativo
LICENCIATURA PLENA EM MATEMÁTICA - PRESENCIAL - ABR. 2013 / DEZ. 2016	01/04/2013	30/12/2016	2835	50	11	9	2	0	3	10	22	0	28,0%	6,0%	Ativo
LICENCIATURA PLENA EM MATEMÁTICA - PRESENCIAL - ABR. 2014 / DEZ. 2017	06/03/2014	10/12/2017	2835	50	12	7	5	0	5	11	13	0	34,0%	10,0%	Ativo
LICENCIATURA PLENA EM MATEMÁTICA - PRESENCIAL - FEV.2015 / FEV.2020	23/02/2015	23/02/2019	2835	50	24	16	8	0	0	6	19	0	48,0%	-	Ativo
LICENCIATURA PLENA EM MATEMÁTICA - PRESENCIAL - FEV.2016 / FEV.2020	29/02/2016	29/02/2020	2835	50	44	18	26	0	0	0	5	0	88,0%	-	Ativo
LICENCIATURA PLENA EM MATEMÁTICA - PRESENCIAL - FEV.2017 / FEV.2021	01/03/2017	01/03/2021	2835	50	48	26	22	0	0	0	3	2	96,0%	-	Ativo
LICENCIATURA PLENA EM MATEMÁTICA - PRESENCIAL - FEV.2018 / DEZ. 2021	01/03/2018	19/12/2021	2835	50	39	39	0	0	0	0	1	0	78,0%	-	Ativo
TOTAIS				450	185	118	67	0	55	51	125	4	53,3%	12,2%	

TECNOLOGIA EM REDES DE COMPUTADORES

Ciclo	Início	Fim	CH	Vagas	EC	FR	TR	I	C	E	D	T	Eficiência	Eficiência	Situação
REDES DE COMPUTADORES - PRESENCIAL - FEV. 2011 / DEZ. 2013	21/02/2011	20/12/2013	2200	40	1	0	1	0	13	4	18	0	35,0%	32,5%	Ativo
REDES DE COMPUTADORES - PRESENCIAL - FEV. 2012 / DEZ. 2014	23/02/2012	30/12/2014	2200	40	2	1	1	0	12	7	20	1	35,0%	30,0%	Ativo
REDES DE COMPUTADORES - PRESENCIAL - ABR. 2013 / DEZ. 2015	01/04/2013	31/12/2015	2200	40	4	2	2	0	10	9	18	1	35,0%	25,0%	Ativo
REDES DE COMPUTADORES - PRESENCIAL - ABR. 2014 / DEZ. 2016	06/03/2014	10/12/2016	2200	40	12	6	6	0	8	17	1	0	50,0%	20,0%	Ativo
REDES DE COMPUTADORES - PRESENCIAL - FEV.2015 / FEV.2018	23/02/2015	23/02/2018	2145	40	15	5	10	0	11	10	3	1	65,0%	27,5%	Ativo
REDES DE COMPUTADORES - PRESENCIAL - FEV.2016 / FEV.2019	01/03/2016	01/03/2019	2145	40	41	19	22	0	0	0	3	0	102,5%	-	Ativo
REDES DE COMPUTADORES - PRESENCIAL - FEV.2017 / FEV.2020	29/02/2017	01/03/2020	2145	40	42	31	11	0	0	0	2	0	105,0%	-	Ativo
REDES DE COMPUTADORES - PRESENCIAL - MAR.2018 / DEZ.2020	01/03/2018	19/12/2020	2145	40	40	0	0	0	0	0	0	0	100,0%	-	Ativo
TOTAIS				320	157	104	53	0	54	47	65	3	65,9%	16,9%	

TECNOLOGIA EM GESTÃO DE TURISMO

Ciclo	Início	Fim	CH	Vagas	EC	FR	TR	I	C	E	D	T	Eficiência	Eficiência	Situação
TECNOLOGIA EM GESTÃO DE TURISMO - PRESENCIAL - AGO. 2011 / SET. 2014	08/08/2011	01/09/2014	1600	40	2	1	1	0	11	10	17	0	32,5%	27,5%	Ativo
TECNOLOGIA EM GESTÃO DE TURISMO - PRESENCIAL - FEV. 2012 / DEZ. 2014	27/02/2012	30/12/2014	1620	40	2	1	1	0	14	11	17	0	40,0%	35,0%	Ativo
TECNOLOGIA EM GESTÃO DE TURISMO - PRESENCIAL - ABR. 2013 / ABR. 2016	01/04/2013	01/04/2016	1620	40	8	3	5	0	13	5	12	0	52,5%	32,5%	Ativo
TECNOLOGIA EM GESTÃO DE TURISMO - PRESENCIAL - ABR. 2014 / SET. 2016	06/03/2014	10/12/2016	1620	40	7	6	1	0	3	17	9	1	25,0%	7,5%	Ativo
TECNOLOGIA EM GESTÃO DE TURISMO - PRESENCIAL - FEV.2015 / FEV.2018	23/02/2015	23/02/2018	1620	40	17	11	6	0	7	3	16	0	60,0%	17,5%	Ativo
TECNOLOGIA EM GESTÃO DE TURISMO - PRESENCIAL - FEV.2016 / FEV.2019	29/02/2016	01/03/2019	2020	40	40	24	16	0	0	0	3	0	100,0%	-	Ativo
TECNOLOGIA EM GESTÃO DE TURISMO - PRESENCIAL - FEV.2017 / FEV.2020	01/03/2017	01/03/2020	2020	40	41	26	15	0	0	0	2	1	102,5%	-	Ativo

INSTITUTO FEDERAL CATARINENSE

TECNOLOGIA EM GESTÃO DE TURISMO - PRESENCIAL - FEV.2018 / DEZ.2020	01/03/2018	19/12/2020	2020	40	42	42	0	0	0	0	0	0	0	0	105,0%	-	Ativo
TOTAIS				320	159	114	45	0	48	46	76	2	64,7%	15,0%			
TÉCNICOS (SUBSEQUENTE, CONCOMITANTE E INTEGRADO)																	
TÉCNICO EM INFORMÁTICA																	
Ciclo	Início	Fim	CH	Vagas	EC	FR	TR	I	C	E	D	T	Eficiência	Eficácia	Situação		
TÉCNICO EM INFORMÁTICA - PRESENCIAL - INTEGRADO - ABR. 2014 / DEZ. 2016	06/03/2014	10/12/2016	3516	80	1	1	0	0	62	0	0	15	78,8%	77,5%	Ativo		
TÉCNICO EM INFORMÁTICA - PRESENCIAL - INTEGRADO - FEV.2015 / FEV.2018	23/02/2015	23/02/2018	3720	80	6	6	0	2	39	1	5	22	58,8%	48,8%	Ativo		
TÉCNICO EM INFORMÁTICA - PRESENCIAL - INTEGRADO - FEV.2016 / FEV.2019	15/02/2016	15/02/2019	3618	80	67	67	0	0	0	0	1	15	83,8%	-	Ativo		
TÉCNICO EM INFORMÁTICA - PRESENCIAL - INTEGRADO - FEV.2017 / FEV.2020	06/02/2017	06/02/2020	3768	80	77	77	0	0	0	0	0	5	96,3%	-	Ativo		
TÉCNICO EM INFORMÁTICA - PRESENCIAL - INTEGRADO - FEV.2018 / DEZ.2020	05/02/2018	21/12/2020	3720	80	80	80	0	0	0	0	0	0	100,0%	-	Ativo		
TOTAIS				400	231	231	0	2	101	1	6	57	83,5%	25,3%			
TÉCNICO EM HOSPEDAGEM																	
Ciclo	Início	Fim	CH	Vagas	EC	FR	TR	I	C	E	D	T	Eficiência	Eficácia	Situação		
TÉCNICO EM HOSPEDAGEM - PRESENCIAL - INTEGRADO - ABR. FEV.2015 / FEV.2018	23/02/2015	23/02/2018	3360	40	1	1	0	0	16	2	1	4	42,5%	40,0%	Ativo		
TÉCNICO EM HOSPEDAGEM - PRESENCIAL - INTEGRADO - ABR. FEV.2016 / FEV.2018	15/02/2016	06/02/2019	3360	40	38	38	0	0	0	0	0	3	95,0%	-	Ativo		
TÉCNICO EM HOSPEDAGEM - PRESENCIAL - INTEGRADO - ABR. FEV.2017 / FEV.20	06/02/2017	15/02/2020	3542	40	35	35	0	0	0	0	0	6	87,5%	-	Ativo		
TÉCNICO EM HOSPEDAGEM - PRESENCIAL - INTEGRADO - ABR. FEV.2018 / DEZ.20	05/02/2018	21/12/2020	3542	40	37	37	0	0	0	0	0	4	92,5%	-	Ativo		
TOTAIS				160	111	111	0	0	16	2	1	17	79,4%	10,0%			
PROEJA																	
O CÂMPUS NÃO OFERTA CURSOS DE PROEJA																	
FIC																	
CERTIFIC																	
O CÂMPUS NÃO OFERTA CURSOS DE CERTIFIC																	

RESUMO DO CÂMPUS SOMBRIO – todos os ciclos																	
Tipo do curso	nº Cursos	nº Ciclos	RM	Vagas	EC	FR	TR	I	C	E	D	T	Eficiência	Eficácia			
Pós Graduação	0	0	0	0	0	0	0	0	0	0	0	0	-	-			
Graduação	3	25	501	1090	501	336	165	0	157	144	266	9	61,0%	22,5%			
Técnicos	2	9	344	560	342	342	0	2	117	3	7	74	81,7%	55,4%			
PROEJA	0	0	0	0	0	0	0	0	0	0	0	0	-	-			
FIC	1	0	0	0	0	0	0	0	0	0	0	0	-	-			
CERTIFIC	0	0	0	0	0	0	0	0	0	0	0	0	-	-			
TOTAIS	6	34	845	1650	843	678	165	2	274	147	273	83	66,5%	31,2%			

ALUNOS-EQUIVALENTE					
CURSOS	Ciclos	Alunos Matriculados	FECH	FEC	Aluno-Equivalente
Pós Graduação	0	0	-	-	0
Licenciatura Plena em Matemática	4	155	0,88	1,08	146,48
Tecnologia em Redes de Computadores	4	140	0,83	1,25	145,83
Tecnologia Em Gestão de Turismo	4	140	0,67	1,01	94,27
Técnico em Informática Integrado	4	229	1,33	1,25	381,67
Técnico em Hospedagem Integrado	4	111	1,25	1,06	147,08
PROEJA FIC	0	0	-	1	0
FIC/CERTIFIC	0	0	0	1	0
TOTAL					915,32

O conceito de **aluno- equivalente** e a fórmula para o cálculo foi definido pela **Portaria nº 25, de 13 de agosto de 2015 da SETEC**.

Alunos Matriculados: Definido como o aluno com a situação "Em Curso" no SISTEC em pelo menos um dia no período considerado e que não esteja retido por tempo maior que a duração de seu ciclo.

FECH (Fator de Equiparação de Carga Horária) : Carga Horária Mínima Regulamentada / (Duração do Curso em Anos) x (800 horas)

FEC (Fator de Equiparação de Carga Horária) – Cursos FIC/CERTIFIC: Carga Horária do Curso / 800 horas

FEC (Fator de Esforço de Curso) : É o ajuste da Carga Horária do Curso em função da quantidade de aulas práticas. Valores relacionados no anexo I da Portaria nº 25, de 13/08/2015 - SETEC

Aluno-Equivalente = Aluno Matriculado X FECH X FEC

VIDEIRA

Legenda:

EC = Em Curso: alunos frequentes + alunos trancados.

FR = Alunos efetivamente frequentando o curso.

TR = Trancado: aluno com suspensão temporária das atividades acadêmicas do curso em que está matriculado, sem perder o vínculo institucional, inclusive aluno em intercâmbio.

I = Integralizado em fase escolar (alunos estagiários): aluno que concluiu a parte teórica do curso mas está pendente com o estágio curricular obrigatório.

C = Concluído: aluno que concluiu o curso com êxito.

E = Evadido: aluno que possui mais de 25% de falta.

D = Desligado: aluno que solicita o cancelamento de sua matrícula junto à secretaria do campus.

T = Transferido: aluno transferido do IFC para outra Instituição de Ensino (Externo) ou para outro Curso (Interno).

RM = Regularmente Matriculados (EC + I).

PÓS-GRADUAÇÃO

GRADUAÇÃO

BACHARELADO EM CIÊNCIA DA COMPUTAÇÃO

Ciclo	Início	Fim	CH	Vagas	EC	FR	TR	I	C	E	D	T	Eficiência	Eficácia	Situação
CIÊNCIA DA COMPUTAÇÃO - PRESENCIAL - AGO. 2011 / AGO. 2015	15/08/2011	15/08/2015	3075	40	2	1	1	0	4	0	34	1	15,0%	10,0%	Ativo
CIÊNCIA DA COMPUTAÇÃO - PRESENCIAL - FEV. 2012 / FEV. 2016	13/02/2012	12/02/2016	3075	40	6	6	0	0	7	0	23	1	32,5%	17,5%	Ativo
CIÊNCIA DA COMPUTAÇÃO - PRESENCIAL - FEV. 2013 / FEV. 2017	25/02/2013	24/02/2017	3075	40	4	2	2	0	7	0	33	0	27,5%	17,5%	Ativo
CIÊNCIA DA COMPUTAÇÃO - PRESENCIAL - FEV. 2014 / FEV. 2018	24/02/2014	26/02/2018	3075	40	17	13	4	0	1	0	23	1	45,0%	2,5%	Ativo
CIÊNCIA DA COMPUTAÇÃO - PRESENCIAL - MAR. 2015 / MAR. 2019	02/03/2015	02/03/2019	3075	40	28	17	11	0	0	0	14	1	70,0%	-	Ativo
CIÊNCIA DA COMPUTAÇÃO - PRESENCIAL - FEV. 2016/MAR.2020	07/03/2016	09/03/2020	3075	40	32	20	12	0	0	0	8	2	80,0%	-	Ativo
CIÊNCIA DA COMPUTAÇÃO - PRESENCIAL - MAR. 2017/DEZ.2020	02/03/2017	18/12/2020	3200	40	37	31	6	0	0	0	7	0	92,5%	-	Ativo
CIÊNCIA DA COMPUTAÇÃO - PRESENCIAL - FEV. 2018/DEZ.2021	26/02/2018	31/12/2021	3200	40	38	38	0	0	0	0	3	0	95,0%	-	Ativo
TOTALS				320	164	128	36	0	19	0	145	6	57,2%	5,9%	

LICENCIATURA EM PEDAGOGIA

Ciclo	Início	Fim	CH	Vagas	EC	FR	TR	I	C	E	D	T	Eficiência	Eficácia	Situação
PEDAGOGIA - PRESENCIAL - FEV. 2012 / FEV. 2016	13/02/2012	12/02/2016	3210	44	5	4	1	0	22	0	13	1	61,4%	50,0%	Ativo
PEDAGOGIA - PRESENCIAL - FEV. 2013 / FEV. 2017	18/02/2013	17/02/2017	3210	40	12	10	2	0	17	0	19	1	72,5%	42,5%	Ativo
PEDAGOGIA - PRESENCIAL - FEV. 2014 / FEV. 2018	13/02/2014	15/02/2018	3210	40	27	23	4	0	1	0	16	3	70,0%	2,5%	Ativo
PEDAGOGIA - PRESENCIAL - MAR. 2015 / MAR. 2019	02/03/2015	02/03/2019	3210	40	37	31	6	0	0	0	9	1	92,5%	-	Ativo
PEDAGOGIA - PRESENCIAL - MAR. 2016 / FEV. 2020	08/03/2016	09/03/2020	3410	40	40	32	8	0	0	0	5	1	100,0%	-	Ativo
PEDAGOGIA - PRESENCIAL - MAR. 2017 / DEZ. 2020	02/03/2017	18/12/2020	3410	40	40	32	8	0	0	0	3	0	100,0%	-	Ativo
PEDAGOGIA - PRESENCIAL - FEV. 2018 / DEZ. 2021	26/02/2018	18/12/2020	3410	40	37	37	0	0	0	0	3	0	92,5%	-	Ativo
TOTALS				284	198	169	29	0	40	0	68	7	83,8%	14,1%	

ENGENHARIA ELÉTRICA

Ciclo	Início	Fim	CH	Vagas	EC	FR	TR	I	C	E	D	T	Eficiência	Eficácia	Situação
ENGENHARIA ELÉTRICA - PRESENCIAL - JUL. 2016 / DEZ. 2021	25/07/2016	24/12/2021	4000	50	48	41	7	0	0	0	10	1	96,0%	-	Ativo
ENGENHARIA ELÉTRICA - PRESENCIAL - MAR. 2017 / JUL. 2022	02/03/2017	30/07/2022	4000	50	50	44	6	0	0	0	5	2	100,0%	-	Ativo
ENGENHARIA ELÉTRICA - PRESENCIAL - FEV. 2018 / JUL. 2023	26/02/2018	31/07/2023	4000	50	49	48	1	0	0	0	1	0	98,0%	-	Ativo
TOTALS				150	147	133	14	0	0	0	16	3	98,0%	-	

TÉCNICOS (SUBSEQUENTE, CONCOMITANTE E INTEGRADO)

TÉCNICO EM AGROPECUÁRIA

Ciclo	Início	Fim	CH	Vagas	EC	FR	TR	I	C	E	D	T	Eficiência	Eficácia	Situação
TÉCNICO EM AGROPECUÁRIA - PRESENCIAL - SUBSEQUENTE - FEV. 2012 / FEV. 2014	13/02/2012	13/02/2014	1440	40	0	0	0	1	9	0	7	0	25,0%	22,5%	Ativo

INSTITUTO FEDERAL CATARINENSE

TÉCNICO EM AGROPECUÁRIA - PRESENCIAL - SUBSEQUENTE - MAR. 2013 / MAR. 2015	06/03/2013	06/03/2015	1440	40	0	0	0	2	16	0	20	0	45,0%	40,0%	Ativo
TÉCNICO EM AGROPECUÁRIA - PRESENCIAL - INTEGRADO - FEV. 2014 / DEZ. 2016	13/02/2014	31/12/2016	4170	40	0	0	0	0	32	0	2	9	80,0%	80,0%	Concluído
TÉCNICO EM AGROPECUÁRIA - PRESENCIAL - SUBSEQUENTE - FEV. 2014 / FEV. 2016	13/02/2014	15/02/2016	1515	40	1	0	0	4	11	0	10	0	40,0%	27,5%	Ativo
TÉCNICO EM AGROPECUÁRIA - PRESENCIAL - INTEGRADO - FEV. 2015 / FEV. 2018	06/02/2015	06/02/2018	4170	40	3	3	0	0	27	0	0	12	75,0%	67,5%	Ativo
TÉCNICO EM AGROPECUÁRIA - PRESENCIAL - SUBSEQUENTE - FEV. 2015 / FEV. 2017	09/02/2015	10/02/2017	1515	40	0	0	0	6	13	0	16	0	47,5%	32,5%	Ativo
TÉCNICO EM AGROPECUÁRIA - PRESENCIAL - SUBSEQUENTE - FEV. 2016 / FEV. 2018	15/02/2016	15/02/2018	1515	40	6	4	2	5	8	0	4	0	47,5%	20,0%	Ativo
TÉCNICO EM AGROPECUÁRIA - PRESENCIAL - INTEGRADO - FEV. 2016 / FEV. 2019	10/02/2016	10/02/2019	4170	40	31	31	0	0	0	0	0	9	77,5%	-	Ativo
TÉCNICO EM AGROPECUÁRIA - PRESENCIAL - SUBSEQUENTE - FEV. 2017 / DEZ. 2018	06/02/2017	22/12/2018	1650	40	25	24	1	0	0	0	15	0	62,5%	-	Ativo
TÉCNICO EM AGROPECUÁRIA - PRESENCIAL - INTEGRADO - FEV. 2017 / DEZ. 2019	06/02/2017	21/12/2019	4170	40	38	38	0	0	0	0	0	2	95,0%	-	Ativo
TÉCNICO EM AGROPECUÁRIA - PRESENCIAL - SUBSEQUENTE - FEV. 2018 / DEZ. 2019	14/02/2018	31/12/2019	1650	40	28	28	0	0	0	0	0	0	70,0%	-	Ativo
TÉCNICO EM AGROPECUÁRIA - PRESENCIAL - INTEGRADO - FEV. 2018 / DEZ. 2020	05/02/2018	31/12/2020	4170	35	34	34	0	0	0	0	0	2	97,1%	-	Ativo
TOTALS				475	166	163	3	18	116	0	74	34	63,2%	24,4%	
TÉCNICO EM ELETROTÉCNICA															
Ciclo	Início	Fim	CH	Vagas	EC	FR	TR	I	C	E	D	T	Eficiência	Eficácia	Situação
TÉCNICO EM ELETROTÉCNICA - PRESENCIAL - SUBSEQUENTE - JUL. 2015 / JUL. 2017	27/07/2015	28/07/2017	1440	40	14	12	2	7	1	0	26	0	55,0%	2,5%	Ativo
TÉCNICO EM ELETROTÉCNICA - PRESENCIAL - SUBSEQUENTE - JUL. 2016 / JUL. 2018	25/07/2016	25/07/2018	1440	40	20	19	1	0	0	0	21	0	50,0%	-	Ativo
TÉCNICO EM ELETROTÉCNICA - PRESENCIAL - SUBSEQUENTE - FEV. 2017 / DEZ. 2018	06/02/2017	22/12/2018	1440	40	24	20	4	0	0	0	12	0	60,0%	-	Ativo
TÉCNICO EM ELETROTÉCNICA - PRESENCIAL - SUBSEQUENTE - FEV. 2018 / DEZ. 2019	14/02/2018	31/12/2019	1440	40	39	39	0	0	0	0	1	0	97,5%	-	Ativo
TOTALS				160	97	90	7	7	1	0	60	0	65,6%	0,6%	
TÉCNICO EM ELETROELETRÔNICA															
Ciclo	Início	Fim	CH	Vagas	EC	FR	TR	I	C	E	D	T	Eficiência	Eficácia	Situação
TÉCNICO EM ELETROELETRÔNICA - PRESENCIAL - SUBSEQUENTE - AGO. 2012 / AGO. 2014	01/08/2012	01/08/2014	1440	30	0	0	0	5	7	0	25	0	40,0%	23,3%	Ativo
TÉCNICO EM ELETROELETRÔNICA - PRESENCIAL - INTEGRADO - FEV. 2012 / DEZ. 2014	13/02/2012	31/12/2014	3984	35	0	0	0	0	35	0	1	8	100,0%	100,0%	Ativo
TÉCNICO EM ELETROELETRÔNICA - PRESENCIAL - SUBSEQUENTE - FEV. 2013 / FEV. 2015	25/02/2013	25/02/2015	1440	40	0	0	0	4	8	0	32	2	30,0%	20,0%	Ativo
TÉCNICO EM ELETROELETRÔNICA A - PRESENCIAL - INTEGRADO - FEV. 2014 / DEZ. 2016	13/02/2014	31/12/2016	3856	20	0	0	0	0	18	0	2	8	90,0%	90,0%	Concluído
TÉCNICO EM ELETROELETRÔNICA B - PRESENCIAL - INTEGRADO - FEV. 2014 / DEZ. 2016	13/02/2014	30/12/2016	3856	20	3	3	0	0	16	0	1	8	95,0%	80,0%	Ativo
TÉCNICO EM ELETROELETRÔNICA - PRESENCIAL - SUBSEQUENTE - FEV. 2014 / FEV. 2016	17/02/2014	17/02/2016	1440	40	1	1	0	9	5	0	25	0	37,5%	12,5%	Ativo
TÉCNICO EM ELETROELETRÔNICA A - PRESENCIAL - INTEGRADO - FEV. 2015 / FEV. 2018	06/02/2015	06/02/2018	3856	20	1	1	0	0	13	0	1	7	70,0%	65,0%	Ativo
TÉCNICO EM ELETROELETRÔNICA B - PRESENCIAL - INTEGRADO - FEV. 2015 / FEV. 2018	06/02/2015	07/02/2018	3856	20	2	2	0	0	13	0	0	3	75,0%	65,0%	Ativo
TÉCNICO EM ELETROELETRÔNICA A - PRESENCIAL - INTEGRADO - FEV. 2016 / FEV. 2019	10/02/2016	09/02/2019	3586	30	28	28	0	0	0	0	0	3	93,3%	-	Ativo
TÉCNICO EM ELETROELETRÔNICA B - PRESENCIAL - INTEGRADO - FEV. 2016 / FEV. 2019	10/02/2016	10/02/2019	3586	30	19	19	0	0	0	0	2	8	63,3%	-	Ativo
TÉCNICO EM ELETROELETRÔNICA A - PRESENCIAL - INTEGRADO - FEV. 2017 / DEZ. 2019	06/02/2017	21/12/2019	3586	24	22	22	0	0	0	0	0	1	91,7%	-	Ativo

INSTITUTO FEDERAL CATARINENSE

TÉCNICO EM ELETROELETRÔNICA B - PRESENCIAL - INTEGRADO - FEV. 2017 / DEZ. 2019	06/02/2017	20/12/2019	3586	23	18	18	0	0	0	0	1	5	78,3%	-	Ativo
TÉCNICO EM ELETROELETRÔNICA C - PRESENCIAL - INTEGRADO - FEV. 2017 / DEZ. 2019	06/02/2017	19/12/2019	3586	23	18	18	0	0	0	0	2	3	78,3%	-	Ativo
TÉCNICO EM ELETROELETRÔNICA A - PRESENCIAL - INTEGRADO - FEV. 2018 / DEZ. 2020	05/02/2018	31/12/2020	3796	24	21	21	0	0	0	0	0	3	87,5%	-	Ativo
TÉCNICO EM ELETROELETRÔNICA B - PRESENCIAL - INTEGRADO - FEV. 2018 / DEZ. 2020	04/02/2018	31/12/2020	3796	23	23	23	0	0	0	0	0	3	100,0%	-	Ativo
TÉCNICO EM ELETROELETRÔNICA C - PRESENCIAL - INTEGRADO - FEV. 2018 / DEZ. 2020	03/02/2018	31/12/2020	3796	23	23	23	0	0	0	0	0	2	100,0%	-	Ativo
TOTAIS			425	179	179	0	18	115	0	92	64	73,4%	27,1%		
TÉCNICO EM INFORMÁTICA															
Ciclo	Início	Fim	CH	Vagas	EC	FR	TR	I	C	E	D	T	Eficiência	Eficácia	Situação
TÉCNICO EM INFORMÁTICA - PRESENCIAL - SUBSEQUENTE - AGO. 2010 / AGO. 2012	02/08/2010	02/08/2012	1455	40	0	0	0	1	4	0	49	0	12,5%	10,0%	Ativo
TÉCNICO EM INFORMÁTICA - PRESENCIAL - CONCOMITANTE - ABR. 2010 / ABR. 2012	26/04/2010	26/04/2012	1455	40	0	0	0	1	19	0	28	0	50,0%	47,5%	Ativo
TÉCNICO EM INFORMÁTICA - PRESENCIAL - INTEGRADO - FEV. 2011 / DEZ. 2013	21/02/2011	31/12/2013	3939	40	0	0	0	1	28	0	3	9	72,5%	70,0%	Ativo
TÉCNICO EM INFORMÁTICA - PRESENCIAL - INTEGRADO - FEV. 2012 / DEZ. 2014	13/02/2012	31/12/2014	3939	35	0	0	0	1	34	0	1	1	100,0%	97,1%	Ativo
TÉCNICO EM INFORMÁTICA - PRESENCIAL - INTEGRADO - FEV. 2013 / DEZ. 2015	25/02/2013	31/12/2015	3939	30	1	1	0	0	26	0	1	3	90,0%	86,7%	Ativo
TÉCNICO EM INFORMÁTICA - PRESENCIAL - INTEGRADO - FEV. 2014 / DEZ. 2016	13/02/2014	31/12/2016	3650	40	0	0	0	0	27	0	2	11	67,5%	67,5%	Concluído
TÉCNICO EM INFORMÁTICA - PRESENCIAL - INTEGRADO - FEV. 2015 / FEV. 2018	06/02/2015	06/02/2018	3650	40	3	2	1	0	30	0	0	7	82,5%	75,0%	Ativo
TÉCNICO EM INFORMÁTICA - PRESENCIAL - INTEGRADO - FEV. 2016 / FEV. 2019	10/02/2016	10/02/2019	3730	40	38	38	0	0	0	0	0	3	95,0%	-	Ativo
TÉCNICO EM INFORMÁTICA - PRESENCIAL - INTEGRADO - FEV. 2017 / DEZ. 2019	06/02/2017	21/12/2019	3730	35	33	33	0	0	0	0	0	4	94,3%	-	Ativo
TÉCNICO EM INFORMÁTICA A - PRESENCIAL - INTEGRADO - FEV. 2018 / DEZ. 2020	05/02/2018	31/12/2020	3730	35	34	34	0	0	0	0	0	2	97,1%	-	Ativo
TÉCNICO EM INFORMÁTICA B - PRESENCIAL - INTEGRADO - FEV. 2018 / DEZ. 2020	04/02/2018	31/12/2020	3730	35	34	0	0	0	0	0	0	1	97,1%	-	Ativo
TOTAIS			410	143	142	1	4	168	0	84	41	76,8%	41,0%		
TÉCNICO EM SEGURANÇA DO TRABALHO															
Ciclo	Início	Fim	CH	Vagas	EC	FR	TR	I	C	E	D	T	Eficiência	Eficácia	Situação
TÉCNICO EM SEGURANÇA DO TRABALHO - PRESENCIAL - SUBSEQUENTE - FEV. 2011 / FEV. 2013	21/02/2011	21/02/2013	1550	40	0	0	0	2	12	0	28	0	35,0%	30,0%	Ativo
TÉCNICO EM SEGURANÇA DO TRABALHO - PRESENCIAL - SUBSEQUENTE - FEV. 2012 / FEV. 2014	13/02/2012	13/02/2014	1565	40	0	0	0	5	8	0	27	2	32,5%	20,0%	Ativo
TÉCNICO EM SEGURANÇA DO TRABALHO - PRESENCIAL - SUBSEQUENTE - FEV. 2013 / FEV. 2015	25/02/2013	25/02/2015	1565	40	0	0	0	10	11	0	22	1	52,5%	27,5%	Ativo
TÉCNICO EM SEGURANÇA DO TRABALHO - PRESENCIAL - SUBSEQUENTE - FEV. 2014 / FEV. 2016	13/02/2014	15/02/2016	1565	40	1	1	0	12	9	0	22	0	55,0%	22,5%	Ativo
TÉCNICO EM SEGURANÇA DO TRABALHO - PRESENCIAL - SUBSEQUENTE - FEV. 2015 / FEV. 2017	09/02/2015	10/02/2017	1565	40	4	4	0	8	9	0	19	0	52,5%	22,5%	Ativo
TÉCNICO EM SEGURANÇA DO TRABALHO - PRESENCIAL - SUBSEQUENTE - FEV. 2016 / FEV. 2018	15/02/2016	15/02/2018	1625	40	7	7	0	17	1	0	15	0	62,5%	2,5%	Ativo
TÉCNICO EM SEGURANÇA DO TRABALHO - PRESENCIAL - SUBSEQUENTE - FEV. 2017 / DEZ. 2018	06/02/2017	22/12/2019	1565	40	22	21	1	0	0	0	19	0	55,0%	-	Ativo
TÉCNICO EM SEGURANÇA DO TRABALHO - PRESENCIAL - SUBSEQUENTE - FEV. 2018 / DEZ. 2019	14/02/2018	31/12/2019	1565	40	35	35	0	0	0	0	2	0	87,5%	-	Ativo
TOTAIS			320	69	68	1	54	50	0	154	3	54,1%	15,6%		
TÉCNICO EM ELETRÔNICA															
Ciclo	Início	Fim	CH	Vagas	EC	FR	TR	I	C	E	D	T	Eficiência	Eficácia	Situação

INSTITUTO FEDERAL CATARINENSE

TÉCNICO EM ELETRÔNICA - PRESENCIAL - SUBSEQUENTE - FEV. 2015 / FEV. 2017	09/02/2015	10/02/2017	1440	40	7	5	2	10	2	0	29	0	17,5%	5,0%	Ativo
TÉCNICO EM ELETRÔNICA - PRESENCIAL - SUBSEQUENTE - FEV. 2016 / FEV. 2018	15/02/2016	15/02/2018	1440	40	8	7	1	4	0	0	29	0	20,0%	-	Ativo
TÉCNICO EM ELETRÔNICA - PRESENCIAL - SUBSEQUENTE - FEV. 2017 / DEZ. 2018	06/02/2017	22/12/2018	1440	40	19	17	2	0	0	0	14	0	47,5%	-	Ativo
TÉCNICO EM ELETRÔNICA - PRESENCIAL - SUBSEQUENTE - FEV. 2018 / DEZ. 2019	14/02/2018	31/12/2019	1440	40	40	40	0	0	0	0	1	0	100,0%	-	Ativo
TOTAIS				160	74	69	5	14	2	0	73	0	20,0%	-	

PROEJA
O CÂMPUS NÃO OFERTA CURSOS DE PROEJA

FIC
SEGURANÇA DO TRABALHO NA CONSTRUÇÃO CIVIL

Ciclo	Início	Fim	CH	Vagas	EC	FR	TR	I	C	E	D	T	Eficiência	Eficácia	Situação
SEGURANÇA DO TRABALHO NA CONSTRUÇÃO CIVIL - EDUCAÇÃO PRESENCIAL - SET. 2017 / DEZ. 2017	05/09/2017	22/12/2017	160	40	0	0	0	0	8	0	9	0	20,0%	20,0%	Concluído
TOTAIS				40	0	0	0	0	8	0	9	0	20,0%	20,0%	

Ciclo	Início	Fim	CH	Vagas	EC	FR	TR	I	C	E	D	T	Eficiência	Eficácia	Situação
CURSO BÁSICO DE SEGURANÇA EM INSTALAÇÕES E SERVIÇOS ELÉTRICOS CONFORME NR 10 - OUT. 2017 / OUT. 2017	23/10/2017	27/10/2017	40	40	0	0	0	0	28	0	12	0	70,0%	70,0%	Concluído
TOTAIS				40	0	0	0	0	28	0	12	0	70,0%	70,0%	

Ciclo	Início	Fim	CH	Vagas	EC	FR	TR	I	C	E	D	T	Eficiência	Eficácia	Situação
EDUCAÇÃO ESPECIAL, DIREITOS HUMANOS E LIBRAS - PRESENCIAL - OUT. 2016 / DEZ. 2017	07/10/2016	16/12/2017	160	30	0	0	0	0	14	0	26	0	46,7%	46,7%	Ativo
TOTAIS				30	0	0	0	0	14	0	26	0	46,7%	46,7%	

Ciclo	Início	Fim	CH	Vagas	EC	FR	TR	I	C	E	D	T	Eficiência	Eficácia	Situação
MULHERES MIL - MULHERES EMPREENDEDORAS VIDA ATRAVÉS DA ARTE - PRESENCIAL - ABR. 2017 / SET. 2017	26/04/2017	06/09/2017	184	50	0	0	0	0	38	0	16	0	76,0%	76,0%	Ativo
TOTAIS				50	0	0	0	0	38	0	16	0	76,0%	76,0%	

Ciclo	Início	Fim	CH	Vagas	EC	FR	TR	I	C	E	D	T	Eficiência	Eficácia	Situação
EDUCAÇÃO ESPECIAL E LIBRAS: CONTEXTOS HISTÓRICOS, FUNDAMENTAÇÃO HISTÓRICA E PRÁTICAS PEDAGÓGICAS. - PRESENCIAL - MAR. 2018 / DEZ. 2018	16/03/2018	20/12/2018	160	30	30	30	0	0	0	0	0	0	100,0%	-	Ativo
TOTAIS				30	30	30	0	0	0	0	0	0	100,0%	-	

CERTIFIC
O CÂMPUS NÃO OFERTA CURSOS DE CERTIFIC

RESUMO DO CÂMPUS VIDEIRA - todos os ciclos															
Tipo do curso	nº Cursos	nº Ciclos	RM	Vagas	EC	FR	TR	I	C	E	D	T	Eficiência	Eficácia	
Pós Graduação	0	0	0	0	0	0	0	0	0	0	0	0	-	-	
Graduação	3	18	509	754	509	430	79	0	59	0	229	16	74,5%	20,4%	
Técnicos	6	55	843	1.950	728	711	17	115	452	0	537	142	67,8%	44,4%	
PROEJA	0	0	0	0	0	0	0	0	0	0	0	5	-	-	
FIC	2	2	30	60	30	30	0	0	14	0	26	0	73,3%	46,7%	
CERTIFIC	0	0	0	0	0	0	0	0	0	0	0	0	-	-	
TOTAIS	11	75	1.382	2.764	1.267	1.171	96	115	525	0	792	163	69,6%	38,5%	

ALUNO-EQUIVALENTE					
Tipo do curso	Ciclos	Alunos Matriculados	FECH	FEC	Aluno-Equivalente
Pós Graduação	0	0	-	-	0
Bacharelado em Ciência da Computação	5	152	1	1,1	167,2
Engenharia Elétrica	3	147	0,82	1,16	139,52
Licenciatura em Pedagogia	5	181	0,88	1	158,38
Técnico em Agropecuária Integrado	4	106	1,33	1,2	169,6
Técnico em Agropecuária Subsequente/Concomitante	3	59	0,75	1,2	53,1
Técnico em Eletrotécnica Subsequente	3	83	0,75	1,27	79,06
Técnico em Eletroeletrônica Integrado	10	174	1,33	1,27	294,64
Técnico em Eletroeletrônica Subsequente/Concomitante	0	0	0,75	1,27	0

INSTITUTO FEDERAL CATARINENSE

Técnico em Informática Integrado	5	142	1,33	1,25	236,67
Técnico em Segurança do Trabalho Subsequente	3	64	0,75	1,11	53,28
Técnico em Eletrônica Subsequente	3	67	0,75	1,27	63,82
PROEJA FIC	0	0	-	1	0
FIC	2	30	***	1	6
TOTAL				-	1421,25

O conceito de **aluno-equivalente** e a fórmula para o cálculo foi definido pela **Portaria nº 25, de 13 de agosto de 2015 da SETEC**.

Alunos Matriculados: Definido como o aluno com a situação "Em Curso" no SISTEC em pelo menos um dia no período considerado e que não esteja retido por tempo maior que a duração de seu ciclo.

FECH (Fator de Equiparação de Carga Horária) : Carga Horária Mínima Regulamentada / (Duração do Curso em Anos) x (800 horas)

FECH (Fator de Equiparação de Carga Horária) – Cursos FIC/CERTIFIC: Carga Horária do Curso / 800 horas

FEC (Fator de Esforço de Curso) : É o ajuste da Carga Horária do Curso em função da quantidade de aulas práticas. Valores relacionados no anexo I da Portaria nº 25, de 13/08/2015 - SETEC

Aluno-Equivalente = Aluno Matriculado X FECH X FEC

***** Para os cursos FIC foram feitos os cálculos dos alunos-equivalentes separadamente, e depois somados, devido a quantidade de cursos.**