



PESQUISA INSTITUCIONAL

CENSO INTERNO

Data de referência: 30/09/2017

APRESENTAÇÃO:

Este relatório apresenta os dados relativos aos cursos ofertados pelo IFC e cadastrados no SISTEC. São considerados os status dos alunos conforme definição usada no sistema, exceto os dados relativos aos alunos com matrícula trancada que foram coletados junto às secretarias acadêmicas.

Não fazem parte deste documento os registros dos alunos matriculados pelo programa PRONATEC.

Este documento contém o cálculo de alguns indicadores, conforme definições de cálculo constantes no termo de metas do IFC junto à SETEC.

ELABORAÇÃO:

Pesquisa Institucional	Jair Adriano Strapazon	jair.strapazon@ifc.edu.br
REITORIA	Solange Ferreira da Silveira	solange.silveira@ifc.edu.br
ABELARDO LUZ (Avançado)	Karina Alves Cargin	karinna.cargin@ifc.edu.br
ARAQUARI	Simone Voltolini Olczyk	simone.voltolini@ifc.edu.br
BLUMENAU	Fagner Luiz do Canto Antonio	fagner.antonio@ifc.edu.br
BRUSQUE	Genésio João Correia Júnior	genesio.correia@ifc.edu.br
CAMBORIÚ	Márlon Lemke Poletto	marion.poletto@ifc.edu.br
CONCÓRDIA	Dheime Romanatto Trevisol	dheime.trevisol@ifc.edu.br
FRAIBURGO	Camila Sita Kuster	camila.kuster@ifc.edu.br
IBIRAMA	Adriana Lima	adriana.lima@ifc.edu.br
LUZERNA	Daniel Fachini	daniel.fachini@ifc-riodosul.edu.br
RIO DO SUL	Cristiano Antonio Pochmann	cristiano@santarosa.ifc.edu.br
SANTA ROSA DO SUL	Andressa Torinelli	andressa.torinelli@ifc.edu.br
SÃO BENTO DO SUL	Larissa Vezu Baglione de Oliveira	larissa.oliverira@ifc.edu.br
SÃO FRANCISCO DO SUL	Cristiano Antonio Pochmann	cristiano@santarosa.ifc.edu.br
SOMBRIO (Avançado)	Rosicler Zancanaro Bernardi	rosicler.bernardi@ifc.edu.br
VIDEIRA	Alana Fischer	alana.fischer@ifc.edu.br
DGP (Reitoria)		

Quadro 1 – Resumo de todos os ciclos (ativos)

Esta planilha apresenta todos os cursos ativos no Sístec, mesmo aqueles que já não possuem mais ingresso.

Tipo do curso	Cursos	Ciclos	RM	VAGAS	EC	FR	TR	I	C	E	D	T
Pós Graduação	11	19	411	497	395	391	4	0	60	31	38	0
Graduação	38	219	5.103	8.906	5.085	3.894	1.240	18	881	469	2.619	122
Técnicos	54	285	6.443	14.896	6.246	5.967	141	316	3.280	942	2.038	1.496
PROEJA	6	9	169	303	169	135	0	0	21	20	67	0
FIC	94	95	1.586	3.378	1.586	1.586	0	0	632	62	443	0
CERTIFIC	1	1	0	15	0	0	0	0	12	0	3	0
TOTAIS	204	628	13.712	27.995	13.481	11.973	1.385	334	4.886	1.524	5.208	1.618

Legenda:

RM = Alunos Regularmente Matriculados: estudantes com vínculo ativo no IFC (EC+I).

EC = Em Curso: alunos regularmente matriculados somados aos alunos trancados. (EC=RM + TR)

FR = Alunos efetivamente frequentes em sala de aula. (FR=EC – TR)

TR = Trancado: aluno com suspensão temporária das atividades acadêmicas do curso em que está matriculado, sem perder o vínculo institucional, inclusive aluno em intercâmbio.

I = Integralizado em fase escolar (alunos estagiários): aluno que concluiu a parte teórica do curso mas está pendente com o estágio curricular obrigatório.

C = Concluído: aluno que concluiu o curso com êxito.

E = Evadido: aluno que possui mais de 25% de falta.

D = Desligado: aluno que solicita o cancelamento de sua matrícula junto à secretaria do campus.

T = Transferido (Externo ou Interno): aluno transferido para outro curso do mesmo Campus ou para outra Instituição de Ensino.

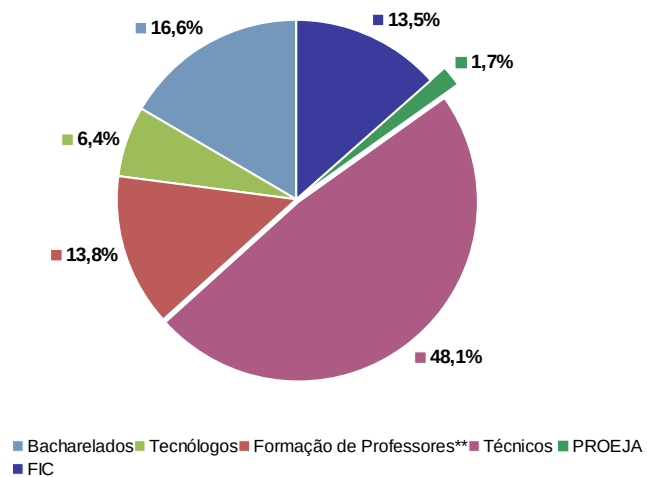


Quadro 4 – Total de vagas ofertadas em ciclos com data de término prevista não expirada, referente ao atendimento à Lei 11.892/2008 e Decreto 5.840/2006. Esta planilha apresenta o total de vagas ofertadas de todos os cursos que estão ativos e com data de término prevista não expirada.							
Tipo do curso	Pós-graduação*	Bacharelados	Tecnólogos	Formação de Professores**	Técnicos	PROEJA	FIC
TOTAL	137	2.505	960	2.077	7.268	255	2.035
ABELARDO LUZ (Avançado)	0	0	0	0	70	0	0
ARAQUARI	37	360	80	320	838	0	170
BLUMENAU	0	0	110	162	430	0	170
BRUSQUE	0	0	40	0	185	0	750
CAMBORIÚ	10	160	240	480	960	130	235
CONCÓRDIA	30	520	0	320	630	0	340
FRAIBURGO	0	0	0	30	360	25	25
IBIRAMA	30	0	90	30	330	60	0
LUZERNA	0	400	0	0	345	0	0
RIO DO SUL	30	475	0	415	695	0	35
SÃO BENTO DO SUL	0	80	0	0	320	0	205
FRANCISCO DO	0	0	160	0	455	40	0
SANTA ROSA DO SUL	0	250	0	0	565	0	25
SOMBRIO (Avançado)	0	0	240	200	360	0	0
VIDEIRA	0	260	0	120	725	0	80

* Considera todas as especializações não contempladas no item Formação de Professores.

** Considera Cursos de Licenciatura e Pós-graduações destinadas à formação de docentes.

Gráfico 2 - Vagas ofertadas em ciclos ativos



Quadro 5 – Total de vagas ofertadas apenas em ciclos com ingresso em 2017, referente ao atendimento à Lei 11.892/2008 e Decreto 5.840/2006.

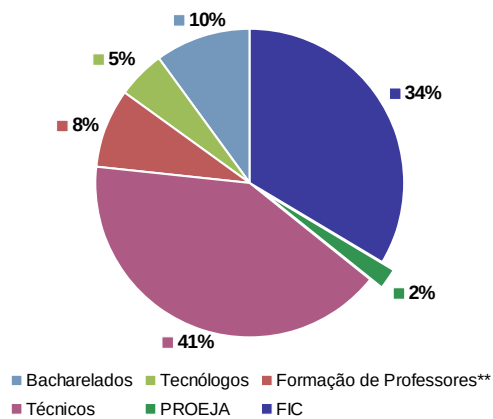
Esta planilha apresenta o total de vagas ofertadas, em 2017, de todos os cursos que estão ativos.

Tipo do curso	Pós-graduação*	Bacharelados	Tecnólogos	Formação de Professores**	Técnicos	PROEJA	FIC
TOTAL	110	690	345	571	2.823	150	2.313
ABELARDO LUZ (Avançado)	0	0	0	0	0	0	0
ARAQUARI	20	80	40	80	293	0	210
BLUMENAU	0	0	35	86	205	0	170
BRUSQUE	0	0	40	0	115	0	738
CAMBORIÚ	0	40	80	80	365	80	235
CONCÓRDIA	30	120	0	80	210	0	120
FRAIBURGO	0	0	0	0	120	0	385
IBIRAMA	30	0	30	30	120	30	0
LUZERNA	0	80	0	0	120	0	0
RIO DO SUL	30	150	0	125	275	0	35
SÃO BENTO DO SUL	0	80	0	0	120	0	235
SÃO FRANCISCO DO SUL	0	0	40	0	240	40	40
SANTA ROSA DO SUL	0	50	0	0	215	0	65
SOMBRIO (Avançado)	0	0	80	50	120	0	0
VIDEIRA	0	90	0	40	305	0	80

* Considera todas as especializações não contempladas no item Formação de Professores.

** Considera Cursos de Licenciatura e Pós-graduações destinadas à formação de docentes.

Gráfico 3 - Vagas ofertadas apenas em ciclos com ingresso em 2017



Quadro 6 – Número de Servidores por Campi de Exercício																		
Campi	TAE					DOCENTES												Total Servidores
	Nível					Efetivo				Substituto			Temporário			Total Docentes		
	A	B	C	D	E	TOTAL	20h	40h	DE	TOTAL	20h	40h	TOTAL	20h	40h		TOTAL	
Reitoria	0	0	10	50	62	122	0	0	10	10	0	0	0	0	0	0	10	132
Abelardo Luz	0	0	1	6	0	7	0	1	19	20	0	0	0	0	0	0	20	27
Araquari	3	7	13	29	26	78	3	2	107	112	1	9	10	0	0	0	122	200
Blumenau	0	0	7	18	12	37	1	0	50	51	4	4	8	0	0	0	59	96
Brusque	1	0	5	11	7	24	2	0	29	31	1	0	1	0	0	0	32	56
Camboriú	0	7	17	41	26	91	3	3	127	133	3	17	20	0	0	0	153	244
Concórdia	1	6	13	53	29	102	3	1	100	104	7	6	13	0	0	0	117	219
Fraiburgo	0	0	4	14	13	31	7	1	23	31	2	1	3	0	0	0	34	65
Ibirama	0	0	4	9	7	20	8	0	27	35	2	4	6	0	0	0	41	61
Luzerna	0	1	6	23	10	40	1	0	45	46	2	6	8	0	0	0	54	94
Rio do Sul	3	5	20	35	25	88	0	0	101	101	2	9	11	0	0	0	112	200
São Bento do Sul	0	0	5	7	6	18	5	0	30	35	0	0	0	0	0	0	35	53
São Francisco do Sul	0	0	7	12	10	29	3	0	42	45	1	2	3	0	0	0	48	77
Santa Rosa do Sul	7	10	12	32	19	80	1	2	55	58	0	6	6	0	0	0	64	144
Sombrio	4	0	8	8	8	28	5	1	38	44	0	6	6	0	0	0	50	78
Videira	0	0	11	24	21	56	10	0	64	74	1	8	9	0	0	0	83	139
Total	19	36	143	372	281	851	52	11	867	930	26	78	104	0	0	0	1.034	1.885

Quadro 7 – Número de Servidores por Campi de Lotação																		
Campi	TAE					DOCENTES												Total Servidores
	Nível					Efetivo				Substituto			Temporário			Total Docentes		
	A	B	C	D	E	TOTAL	20h	40h	DE	TOTAL	20h	40h	TOTAL	20h	40h		TOTAL	
Reitoria	0	0	10	51	60	121	0	0	0	0	0	0	0	0	0	0	0	121
Abelardo Luz	0	0	1	4	0	5	0	1	18	19	0	0	0	0	0	0	0	19
Araquari	3	7	13	29	26	78	2	2	114	118	1	9	10	0	0	0	128	
Blumenau	0	0	7	18	12	37	1	0	54	55	4	4	8	0	0	0	63	
Brusque	1	0	5	11	7	24	1	0	28	29	0	0	0	0	0	0	29	
Camboriú	0	7	17	41	28	93	3	2	125	130	3	17	20	0	0	0	150	
Concórdia	1	6	13	53	31	104	0	1	100	101	7	6	13	0	0	0	114	
Fraiburgo	0	0	4	14	13	31	5	1	20	26	2	1	3	0	0	0	29	
Ibirama	0	0	4	9	7	20	8	0	26	34	2	4	6	0	0	0	40	
Luzerna	0	1	6	22	9	38	1	0	46	47	2	6	8	0	0	0	55	
Rio do Sul	3	5	21	36	25	90	0	1	105	106	2	9	11	0	0	0	117	
São Bento do Sul	0	0	5	7	6	18	5	0	30	35	0	0	0	0	0	0	35	
São Francisco do Sul	0	0	6	12	10	28	3	0	43	46	1	2	3	0	0	0	49	
Santa Rosa do Sul	9	8	12	34	21	84	0	2	57	59	0	6	6	0	0	0	65	
Sombrio	4	0	8	8	8	28	5	1	38	44	0	6	6	0	0	0	50	
Videira	0	0	10	24	23	57	2	0	73	75	2	9	11	0	0	0	86	
Total	21	34	142	373	286	856	36	11	877	924	26	79	105	0	0	0	1.029	

Quadro 08 – Docentes em Tempo Integral – DTI*				
Campi	20h	40h	DE	DTI
Reitoria	0	0	0	0,0
Abelardo Luz	0	1	18	19,0
Araquari	2	2	114	117,0
Blumenau	1	0	54	54,5
Brusque	1	0	28	28,5
Camboriú	3	2	125	128,5
Concórdia	0	1	100	101,0
Fraiburgo	5	1	20	23,5
Ibirama	8	0	26	30,0
Luzerna	1	0	46	46,5
Rio do Sul	0	1	105	106,0
São Bento do Sul	5	0	30	32,5
São Francisco do Sul	3	0	43	44,5
Santa Rosa do Sul	0	2	57	59,0
Sombrio	5	1	38	41,5
Videira	2	0	73	74,0
Total	36	11	877	906,0

Dados: DGP – Maio/2017

Coordenação de Administração, Cadastro e Movimentos Funcionais

Legenda:

DE = Docente com Dedicção Exclusiva

DTI = Docente em Tempo Integral

* Para o cálculo do DTI, cada docente DE ou de 40 horas será contado como

01 docente e cada docente de 20 horas será contado como ½ docente.

Observações:

6 docentes em exercício no IFSC

1 docente em exercício IFRJ

1 docentes em exercício UFSC

1 docentes em exercício no IFSP

1 docente em exercício IFSP

1 docente em exercício IFRS

1 docente em exercício Prefeitura de Rio do Sul

4 Tae em exercício 4 Tae em exercício IFSC

1 Tae em exercí(1 Tae em exercício Ifarroupilha)

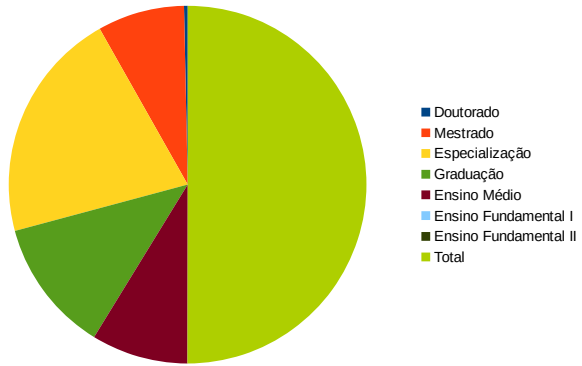
1 Tae em exercício 1 Tae em exercício MPT

1 TAE em exercício 1 TAE em exercício na UFSM

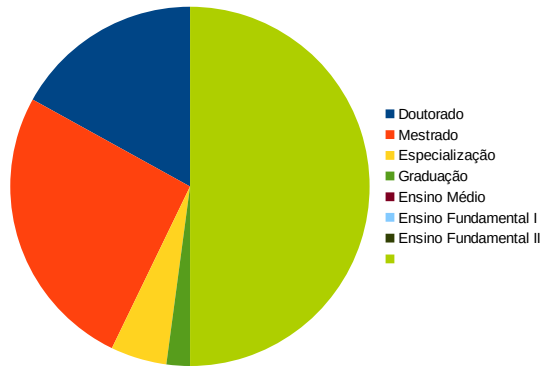
1 Tae em exercício 1 Tae em exercício AGU

Quadro 09 – Titulação dos Servidores				
Titulação	TAE	DOCENTES		
		Efetivo	Substituto	Temporário
Doutorado	13	342	14	0
Mestrado	157	465	37	0
Especialização	344	97	27	0
Graduação	205	25	28	0
Ensino Médio	131	0	0	0
Ensino Fundamental I	9	0	0	0
Ensino Fundamental II	4	0	0	0
Total	863	929	106	0

TITULAÇÃO TAES



TITULAÇÃO DOCENTES



Quadro 10 – Relação Alunos por Professor (RAP)								
CAMPI	DTI	PÓS-GRADUAÇÃO	GRADUAÇÃO	TÉCNICO	PROEJA	FIG/CERTIFIC	TOTAL ALUNOS-EQUIVALENTE	RAP
Abelardo Luz (Avançado)	19	0	0	30,6	0	0	30,6	1,6
Araquari	117	3,8	703,1	1.154,2	0	19,6	1.880,8	16,8
Blumenau	54,5	4,4	206,2	519,5	0	22,8	752,8	14,3
Brusque	28,5	0	27,1	184,7	0	54,8	266,6	9,5
Camboriú	128,5	38,3	686,9	1.284	25,5	42	2.076,6	17
Concórdia	101	6,8	686	833,3	0	8,5	1.534,6	16
Fraiburgo	23,5	4,5	0	377,5	14,5	32	428,5	18,4
Ibirama	30	19,8	58,3	363,8	39	0	480,8	16,7
Luzerna	46,5	0	323,1	306,4	0	0	629,5	14,3
Rio do Sul	106	17,6	736,4	686,6	0	3,9	1.444,4	14,5
São Bento do Sul	32,5	0	77,9	258,8	0	25,9	362,6	11,4
São Francisco do Sul	44,5	0	111,8	359,6	6	3,8	481	11,1
Santa Rosa do Sul	59	0	238,1	661,6	0	9,9	909,5	15,9
Sombrio	41,5	0	364,4	460,9	0	0	825,3	20,9
Videira	74	0	291,5	868,9	0	8,6	1.169	16,2
TOTAL	906	95	4.510,7	8.350,2	85	231,7	13.272,5	14,3

** A partir do Censo Interno de Setembro/2016 será utilizado o conceito de Aluno-Equivalente e Relação Alunos por Professor, conforme definido pela Portaria nº 25, de 13 de agosto de 2015 da SETEC.

Quadro 11 – Percentual de Eficiência e Eficácia Acadêmica para os ciclos Ativos do IFC			
Campi	Ciclos	Eficiência	Eficácia
Abelardo Luz (Avançado)	8	48,4%	42,9%
Araquari	61	63,6%	32,5%
Blumenau	30	61,5%	18,5%
Brusque	24	56,9%	29,5%
Camboriú	90	75,5%	38,1%
Concórdia	50	72,0%	45,3%
Fraiburgo	29	56,0%	16,8%
Ibirama	21	70,3%	65,7%
Luzerna	46	43,8%	80,0%
Rio do Sul	67	55,6%	28,2%
São Bento do Sul	45	67,7%	65,7%
São Francisco do Sul	23	61,9%	9,5%
Santa Rosa do Sul	35	58,9%	49,6%
Sombrio	34	60,8%	40,8%
Videira	64	70,8%	36,1%
GERAL	619	63,7%	39,9%

Eficiência: média da eficiência de cada ciclo de matrícula, medida pela relação entre a soma dos alunos (EC+I+C) e o número total de vagas ofertadas no processo seletivo, multiplicado pelo número de ciclos.

Eficácia: calculado pela média da eficácia de cada ciclo, medida pela relação entre o número de alunos concluintes e o número de vagas ofertadas no processo seletivo em cada ciclo. Considera ciclos que possuem pelo menos um aluno concluinte.

ABELARDO LUZ (AVANÇADO)

Legenda:

EC = Em Curso: alunos frequentes + alunos trancados.

FR = Alunos efetivamente frequentando o curso.

TR = Trancado: aluno com suspensão temporária das atividades acadêmicas do curso em que está matriculado, sem perder o vínculo institucional, inclusive aluno em intercâmbio.

I = Integralizado em fase escolar (alunos estagiários): aluno que concluiu a parte teórica do curso mas está pendente com o estágio curricular obrigatório.

C = Concluído: aluno que concluiu o curso com êxito.

E = Evadido: aluno que possui mais de 25% de falta.

D = Desligado: aluno que solicita o cancelamento de sua matrícula junto à secretaria do campus.

T = Transferido: aluno transferido do IFC para outra Instituição de Ensino (Externo) ou para outro Curso (Interno).

RM = Regularmente Matriculados (EC + I).

PÓS-GRADUAÇÃO

ESPECIALIZAÇÃO EM EDUCAÇÃO NO CAMPO

Ciclo	Início	Fim	CH	Vagas	EC	FR	TR	I	C	E	D	T	Eficiência	Eficácia	Situação
ESPECIALIZAÇÃO LATO SENSU EM EDUCAÇÃO DO CAMPO - PRESENCIAL - DEZ. 2013 / AGO. 2015	06/12/2013	30/08/2015	420	40	0	0	0	0	19	13	0	0	47,5%	47,5%	Ativo
TOTALS				40	0	0	0	0	19	13	0	0	47,5%	47,5%	

GRADUAÇÃO

O CÂMPUS NÃO OFERTA CURSOS DE GRADUAÇÃO

TÉCNICOS (SUBSEQUENTE, CONCOMITANTE E INTEGRADO)

TÉCNICO EM AGROPECUÁRIA

Ciclo	Início	Fim	CH	Vagas	EC	FR	TR	I	C	E	D	T	Eficiência	Eficácia	Situação
TÉCNICO EM AGROPECUÁRIA - PRESENCIAL - SUBSEQUENTE - FEV. 2010 / DEZ. 2011 ABL	15/02/2010	23/12/2011	1560	35	0	0	0	0	23	13	0	0	65,71%	65,71%	Ativo
TÉCNICO EM AGROPECUÁRIA - PRESENCIAL - SUBSEQUENTE - FEV. 2011 / DEZ. 2012 ABL	21/02/2011	21/12/2012	1560	35	0	0	0	1	21	13	0	0	62,86%	60,00%	Ativo
TÉCNICO EM AGROPECUÁRIA - PRESENCIAL - SUBSEQUENTE - MAR. 2012 / DEZ. 2013 ABL	05/03/2012	13/12/2013	1560	35	0	0	0	0	16	12	0	0	45,71%	45,71%	Ativo
TÉCNICO EM AGROPECUÁRIA - PRESENCIAL - SUBSEQUENTE - FEV. 2013 / DEZ. 2014 ABL	27/02/2013	19/12/2014	1560	35	0	0	0	0	13	10	12	0	37,14%	37,14%	Ativo
TÉCNICO EM AGROPECUÁRIA - PRESENCIAL - SUBSEQUENTE - FEV. 2014 / DEZ. 2015 ABL	17/03/2014	18/12/2015	1560	35	0	0	0	2	2	21	0	0	11,43%	5,71%	Ativo
TÉCNICO EM AGROPECUÁRIA - PRESENCIAL - SUBSEQUENTE - OUT 2015/OUT 2017	05/10/2015	06/10/2017	1320	35	8	7	1	7	0	0	11	0	42,86%	-	Ativo
TÉCNICO EM AGROPECUÁRIA - PRESENCIAL - CONCOMITANTE - JUN. 2016 / DEZ. 2018	27/06/2016	21/12/2018	2100	35	26	26	0	0	0	0	6	1	74,29%	-	Ativo
TOTALS				245	34	33	1	10	75	69	29	1	48,57%	30,61%	

PROEJA

O CÂMPUS NÃO OFERTA CURSOS PROEJA

RESUMO DO CÂMPUS ABELARDO LUZ (AVANÇADO) – todos os ciclos

Tipo do curso	nº Cursos	nº Ciclos	RM	Vagas	EC	FR	TR	I	C	E	D	T	Eficiência	Eficácia
Pós Graduação	1	1	0	40	0	0	0	0	19	13	0	0	47,5%	47,5%
Graduação	0	0	0	0	0	0	0	0	0	0	0	0	-	-
Técnicos	1	7	44	245	34	33	1	10	75	69	29	1	48,6%	42,9%
PROEJA	0	0	0	0	0	0	0	0	0	0	0	0	-	-
FIC	0	0	0	0	0	0	0	0	0	0	0	0	-	-
CERTIFIC	0	0	0	0	0	0	0	0	0	0	0	0	-	-
Mulheres Mil	0	0	0	0	0	0	0	0	0	0	0	0	-	-
TOTALS	2	8	44	285	34	33	1	10	94	82	29	1	48,42%	42,9%

ALUNOS-EQUIVALENTE

CURSO	Ciclos	Alunos Matriculados	FECH	FEC	Aluno-Equivalente
Especialização em Educação no Campo	1	0	0,35	1	0
Graduação	0	-	-	-	0
Técnico em Agropecuária Concomitante	1	26	0,75	1,2	23,4
Técnico em Agropecuária Subsequente	6	8	0,75	1,2	7,2
PROEJA	0	-	-	-	0
FIC	0	-	-	-	0
CERTIFIC	0	-	-	-	0
Mulheres Mil	0	-	-	-	0
TOTAL					30,6

O conceito de **aluno- equivalente** e a fórmula para o cálculo foi definido pela **Portaria nº 25, de 13 de agosto de 2015 da SETEC**.

INSTITUTO FEDERAL CATARINENSE

Alunos Matriculados: Definido como o aluno com a situação "Em Curso" no SISTEC em pelo menos um dia no período considerado e que não esteja retido por tempo maior que a duração de seu ciclo.

FECH (Fator de Equiparação de Carga Horária) : Carga Horária Mínima Regulamentada / (Duração do Curso em Anos) x (800 horas)

FECH (Fator de Equiparação de Carga Horária) – Cursos FIC/CERTIFIC: Carga Horária do Curso / 800 horas

FEC (Fator de Esforço de Curso) : É o ajuste da Carga Horária do Curso em função da quantidade de aulas práticas. Valores relacionados no anexo I da Portaria nº 25, de 13/08/2015 - SETEC

Aluno-Equivalente = Aluno Matriculado X FECH X FEC

ARAQUARI

Legenda:

EC = Em Curso: alunos frequentes + alunos trancados.

FR = Alunos efetivamente frequentando o curso.

TR = Trancado: aluno com suspensão temporária das atividades acadêmicas do curso em que está matriculado, sem perder o vínculo institucional, inclusive aluno em intercâmbio.

I = Integralizado em fase escolar (alunos estagiários): aluno que concluiu a parte teórica do curso mas está pendente com o estágio curricular obrigatório.

C = Concluído: aluno que concluiu o curso com êxito.

E = Evadido: aluno que possui mais de 25% de falta.

D = Desligado: aluno que solicita o cancelamento de sua matrícula junto à secretaria do campus.

T = Transferido: aluno transferido do IFC para outra Instituição de Ensino (Externo) ou para outro Curso (Interno).

RM = Regularmente Matriculados (EC + I).

PÓS-GRADUAÇÃO

MESTRADO EM PRODUÇÃO E SANIDADE ANIMAL

Ciclo	Início	Fim	CH	Vagas	EC	FR	TR	I	C	E	D	T	Eficiência	Eficácia	Situação
MESTRADO PROFISSIONAL EM PRODUÇÃO E SANIDADE ANIMAL - PRESENCIAL - AGO. 2016 / AGO. 2018	12/08/2016	13/08/2018	360	17	17	17	0	0	0	0	0	0	100,0%	-	Ativo
TOTAIS				17	17	17	0	0	0	0	0	0	100,0%	-	

ESPECIALIZAÇÃO EM AQUICULTURA

Ciclo	Início	Fim	CH	Vagas	EC	FR	TR	I	C	E	D	T	Eficiência	Eficácia	Situação
ESPECIALIZAÇÃO EM AQUICULTURA - PRESENCIAL - MAR. 2017 / SET. 2018	17/03/2017	17/09/2018	600	20	16	16	0	0	0	0	0	0	80,0%	-	Ativo
TOTAIS				20	16	16	0	0	0	0	0	0	80,0%	-	

GRADUAÇÃO

BACHARELADO EM MEDICINA VETERINÁRIA

Ciclo	Início	Fim	CH	Vagas	EC	FR	TR	I	C	E	D	T	Eficiência	Eficácia	Situação
MEDICINA VETERINÁRIA - PRESENCIAL - MAR. 2010 / FEV. 2015	01/03/2010	01/03/2015	4695	40	4	4	0	0	28	6	4	1	80,0%	70,0%	Ativo
MEDICINA VETERINÁRIA - PRESENCIAL - FEV. 2011 / FEV. 2016	28/02/2011	28/02/2016	4695	40	14	13	1	0	16	11	9	1	75,0%	40,0%	Ativo
MEDICINA VETERINÁRIA - PRESENCIAL - FEV. 2012 / FEV. 2017	27/02/2012	27/02/2017	4695	40	11	10	1	0	15	10	8	1	65,0%	37,5%	Ativo
MEDICINA VETERINÁRIA - PRESENCIAL - MAR. 2013 / MAR. 2018	11/03/2013	11/03/2018	4695	40	35	34	1	0	2	5	7	0	92,5%	5,0%	Ativo
MEDICINA VETERINÁRIA - PRESENCIAL - FEV. 2014 / FEV. 2019	17/02/2014	17/02/2019	4695	40	35	32	3	0	2	1	13	1	92,5%	5,0%	Ativo
MEDICINA VETERINÁRIA - PRESENCIAL - MAR. 2015 / MAR. 2020	02/03/2015	02/03/2020	4695	40	42	38	4	0	0	0	3	1	105,0%	-	Ativo
MEDICINA VETERINÁRIA - PRESENCIAL - MAR. 2016 / MAR. 2021	14/03/2016	14/03/2021	4695	40	39	35	4	0	0	0	8	1	97,5%	-	Ativo
MEDICINA VETERINÁRIA - PRESENCIAL - MAR. 2017 / MAR. 2022	01/03/2017	01/03/2022	4695	40	39	38	1	0	0	0	4	0	97,5%	-	Ativo
TOTAIS				320	219	204	15	0	63	33	56	6	88,1%	19,7%	

BACHARELADO EM SISTEMAS DE INFORMAÇÃO

Ciclo	Início	Fim	CH	Vagas	EC	FR	TR	I	C	E	D	T	Eficiência	Eficácia	Situação
SISTEMAS DE INFORMAÇÃO - PRESENCIAL - MAR. 2010 / FEV. 2014	01/03/2010	01/03/2014	3000	40	11	5	6	0	8	17	7	1	47,5%	20,0%	Ativo
SISTEMAS DE INFORMAÇÃO - PRESENCIAL - FEV. 2011 / FEV. 2015	28/02/2011	28/02/2015	3000	40	3	2	1	0	5	28	5	1	20,0%	12,5%	Ativo
SISTEMAS DE INFORMAÇÃO - PRESENCIAL - FEV. 2012 / FEV. 2016	27/02/2012	27/02/2016	3000	40	11	10	1	0	4	13	8	0	37,5%	10,0%	Ativo
SISTEMAS DE INFORMAÇÃO - PRESENCIAL - MAR. 2013 / MAR. 2017	11/03/2013	11/03/17	3000	40	7	3	4	0	2	11	9	1	22,5%	5,0%	Ativo
SISTEMAS DE INFORMAÇÃO - PRESENCIAL - FEV. 2014 / FEV. 2018	17/02/2014	17/02/2018	3000	40	18	12	6	0	2	7	10	1	50,0%	5,0%	Ativo
SISTEMAS DE INFORMAÇÃO - PRESENCIAL - FEV. 2015 / FEV. 2019	02/03/2015	02/03/2019	3000	40	28	17	11	0	0	0	12	2	70,0%	-	Ativo
BACHARELADO SISTEMAS DE INFORMAÇÃO - PRESENCIAL - FEV. 2016 / FEV. 2020	29/02/2016	29/02/2020	3000	40	41	31	10	0	0	0	3	0	102,5%	-	Ativo
SISTEMAS DE INFORMAÇÃO - PRESENCIAL - MAR. 2017 / MAR. 2021	01/03/2017	01/03/2021	3000	40	38	32	6	0	0	0	6	0	95,0%	-	Ativo
TOTAIS				320	157	112	45	0	21	76	60	6	55,6%	6,6%	

LICENCIATURA EM CIÊNCIAS AGRÍCOLAS

Ciclo	Início	Fim	CH	Vagas	EC	FR	TR	I	C	E	D	T	Eficiência	Eficácia	Situação
LICENCIATURA EM CIÊNCIAS AGRÍCOLAS - PRESENCIAL - MAR. 2010 / FEV. 2014	01/03/2010	01/03/2014	2800	40	3	2	1	0	16	13	3	0	47,5%	40,0%	Ativo
LICENCIATURA EM CIÊNCIAS AGRÍCOLAS - PRESENCIAL - FEV. 2011 / FEV. 2015	28/2/2011	28/02/2015	2800	40	2	1	1	0	11	19	8	0	32,5%	27,5%	Ativo

INSTITUTO FEDERAL CATARINENSE

LICENCIATURA EM CIÊNCIAS AGRÍCOLAS - PRESENCIAL - FEV. 2012 / FEV. 2016	27/2/2012	27/02/2016	2800	40	1	0	1	0	6	15	7	0	17,5%	15,0%	Ativo	
LICENCIATURA EM CIÊNCIAS AGRÍCOLAS - PRESENCIAL - MAR. 2013 / MAR. 2017	11/03/2013	11/03/2017	2800	40	7	2	5	0	0	5	8	1	17,5%	-	Ativo	
LICENCIATURA EM CIÊNCIAS AGRÍCOLAS - PRESENCIAL - FEV. 2014 / FEV. 2018	17/02/2014	17/02/2018	2800	40	12	10	4	0	0	12	12	1	30,0%	-	Ativo	
LICENCIATURA EM CIÊNCIAS AGRÍCOLAS - PRESENCIAL - MAR. 2015 / MAR. 2019	02/03/2015	02/03/2019	2800	40	20	11	9	0	0	0	21	0	50,0%	-	Ativo	
LICENCIATURA EM CIÊNCIAS AGRÍCOLAS - PRESENCIAL - MAR. 2016 / MAR. 2020	14/03/2016	14/03/2020	2800	40	35	22	13	0	0	0	7	1	87,5%	-	Ativo	
LICENCIATURA EM CIÊNCIAS AGRÍCOLAS - PRESENCIAL - MAR. 2017 / MAR. 2021	01/03/2017	01/03/2021	3260	40	36	26	10	0	0	0	12	0	90,0%	-	Ativo	
TOTAIS					320	116	72	44	0	33	64	78	3	46,6%	10,3%	
LICENCIATURA EM QUÍMICA																
Ciclo	Início	Fim	CH	Vagas	EC	FR	TR	I	C	E	D	T	Eficiência	Eficácia	Situação	
LICENCIATURA EM QUÍMICA - PRESENCIAL - FEV. 2011 / FEV. 2015	28/02/2011	28/02/2015	3020	40	4	3	1	0	4	21	11	1	20,0%	10,0%	Ativo	
LICENCIATURA EM QUÍMICA - PRESENCIAL - FEV. 2012 / FEV. 2016	27/02/2012	27/02/2016	3020	40	7	7	0	0	2	11	7	1	22,5%	5,0%	Ativo	
LICENCIATURA EM QUÍMICA - PRESENCIAL - MAR. 2013 / MAR. 2017	11/03/2013	11/03/2017	3020	40	14	10	4	0	2	6	10	0	40,0%	5,0%	Ativo	
LICENCIATURA EM QUÍMICA - PRESENCIAL - FEV. 2014 / FEV. 2018	17/02/2014	17/02/2018	3020	40	15	11	4	0	0	6	17	0	37,5%	-	Ativo	
LICENCIATURA EM QUÍMICA - PRESENCIAL - FEV. 2015 / FEV. 2019	02/03/2015	02/03/2019	3020	40	18	11	7	0	0	0	21	0	45,0%	-	Ativo	
LICENCIATURA EM QUÍMICA - PRESENCIAL - FEV. 2016 / FEV. 2020	29/02/2016	29/02/2020	3020	40	34	10	24	0	0	0	5	1	85,0%	-	Ativo	
LICENCIATURA EM QUÍMICA - PRESENCIAL - MAR. 2017 / MAR. 2021	01/03/2017	01/03/2021	3290	40	37	31	6	0	0	0	4	0	92,5%	-	Ativo	
TOTAIS					280	129	83	46	0	8	44	75	3	48,9%	2,9%	
TECNOLOGIA EM REDES DE COMPUTADORES																
Ciclo	Início	Fim	CH	Vagas	EC	FR	TR	I	C	E	D	T	Eficiência	Eficácia	Situação	
REDES DE COMPUTADORES - PRESENCIAL - FEV. 2016 / MAR. 2019	29/02/2016	01/03/2019	2070	40	33	8	25	0	0	0	9	0	82,5%	-	Ativo	
REDES DE COMPUTADORES - PRESENCIAL - MAR. 2020	01/03/2017	02/03/2020	2070	40	41	32	9	0	0	0	7	0	102,5%	-	Ativo	
TOTAL					80	74	40	34	0	0	0	16	0	82,5%	-	
TÉCNICOS (SUBSEQUENTE, CONCOMITANTE E INTEGRADO)																
TÉCNICO EM AGROPECUÁRIA																
Ciclo	Início	Fim	CH	Vagas	EC	FR	TR	I	C	E	D	T	Eficiência	Eficácia	Situação	
TÉCNICO EM AGROPECUÁRIA (EM ESTÁGIO) - PRESENCIAL CONCOMITANTE - FEV. 2005 / FEV. 2008 (*)	14/02/2005	14/02/2008	4845	20	0	0	0	0	5	0	15	0	25,0%	25,0%	Ativo	
TÉCNICO EM AGROPECUÁRIA - PRESENCIAL - PROEJA - INTEGRADO - ABR. 2009 / JUL. 2012	27/04/2009	31/07/2012	2400	50	0	0	0	0	28	0	22	0	56,0%	56,0%	Ativo	
TÉCNICO EM AGROPECUÁRIA - PRESENCIAL - INTEGRADO - MAR. 2013 / MAR. 2016	04/03/2013	04/03/2016	4200	70	2	2	0	0	43	0	9	15	64,3%	61,4%	Ativo	
TÉCNICO EM AGROPECUÁRIA - PRESENCIAL - INTEGRADO - FEV. 2014 / FEV. 2017	17/02/2014	17/02/2017	4200	70	13	13	0	1	34	0	5	18	68,6%	48,6%	Ativo	
TÉCNICO EM AGROPECUÁRIA - PRESENCIAL - INTEGRADO - FEV. 2015 / FEV. 2018	09/02/2015	09/02/2018	4200	110	75	75	0	0	0	0	11	26	68,2%	-	Ativo	
TÉCNICO EM AGROPECUÁRIA - PRESENCIAL - INTEGRADO - FEV. 2016 / FEV. 2019	15/02/2016	15/02/2019	4110	105	85	85	0	0	0	0	5	16	81,0%	-	Ativo	
TÉCNICO EM AGROPECUÁRIA - PRESENCIAL - INTEGRADO - MAR. 2017 / FEV. 2020	01/03/2017	17/02/2020	4110	112	103	103	0	0	0	0	6	3	92,0%	-	Ativo	
TOTAIS					537	278	278	0	1	110	0	73	78	72,4%	20,5%	
TÉCNICO EM INFORMÁTICA																
Ciclo	Início	Fim	CH	Vagas	EC	FR	TR	I	C	E	D	T	Eficiência	Eficácia	Situação	
TÉCNICO EM INFORMÁTICA - PRESENCIAL - INTEGRADO - MAR. 2013 / MAR. 2016	04/03/2013	04/03/2016	3210	70	2	2	0	0	61	0	6	8	90,0%	87,1%	Ativo	
TÉCNICO EM INFORMÁTICA - PRESENCIAL - INTEGRADO - FEV. 2014 / FEV. 2017	17/02/2014	17/02/2017	3210	70	14	14	0	0	53	0	1	10	95,7%	75,7%	Ativo	
TÉCNICO EM INFORMÁTICA - PRESENCIAL - INTEGRADO - FEV. 2015 / FEV. 2018	09/02/2015	09/02/2018	3210	76	57	57	0	0	0	0	5	15	75,0%	-	Ativo	
TÉCNICO EM INFORMÁTICA - PRESENCIAL - INTEGRADO - FEV. 2016 / FEV. 2019	15/02/2016	15/02/2019	3630	111	91	91	0	0	0	0	3	16	82,0%	-	Ativo	

INSTITUTO FEDERAL CATARINENSE

TÉCNICO EM INFORMÁTICA - PRESENCIAL - INTEGRADO - MAR. 2017 / FEV. 2020	01/03/2017	17/02/2020	3630	111	105	105	0	0	0	0	1	5	94,6%	-	Ativo
TOTAIS				438	269	269	0	0	114	0	16	54	87,4%	26,0%	
TÉCNICO EM AGRIMENSURA															
Ciclo	Início	Fim	CH	Vagas	EC	FR	TR	I	C	E	D	T	Eficiência	Eficácia	Situação
TÉCNICO EM AGRIMENSURA - PRESENCIAL - SUBSEQUENTE - FEV. 2014 / AGO. 2015	17/02/2014	17/08/2015	1380	35	3	2	1	2	21	0	14	0	74,3%	60,0%	Ativo
TÉCNICO EM AGRIMENSURA - PRESENCIAL - SUBSEQUENTE - FEV. 2015 / AGO. 2016	09/02/2015	09/08/2016	1380	35	3	3	0	1	8	0	13	0	34,3%	22,9%	Ativo
TÉCNICO EM AGRIMENSURA - PRESENCIAL - SUBSEQUENTE - FEV. 2016 / FEV. 2018	15/02/2016	15/02/2018	1380	35	24	21	3	0	0	0	16	0	68,6%	-	Ativo
TÉCNICO EM AGRIMENSURA - PRESENCIAL - SUBSEQUENTE - MAR. 2017 / FEV. 2019	01/03/2017	15/02/2019	1380	30	25	23	2	0	0	0	5	0	83,3%	-	Ativo
TOTAIS				135	55	49	6	3	29	0	48	0	64,4%	21,5%	
TÉCNICO EM INFORMÁTICA PARA INTERNET															
Ciclo	Início	Fim	CH	Vagas	EC	FR	TR	I	C	E	D	T	Eficiência	Eficácia	Situação
TÉCNICO EM INFORMÁTICA PARA INTERNET - PRESENCIAL - SUBSEQUENTE - FEV. 2009 / FEV. 2010	09/02/2009	9/02/2010	1000	70	0	0	0	0	52	0	3	0	74,3%	74,3%	Ativo
TOTAIS				70	0	0	0	0	52	0	3	0	74,3%	74,3%	
TÉCNICO EM QUÍMICA															
Ciclo	Início	Fim	CH	Vagas	EC	FR	TR	I	C	E	D	T	Eficiência	Eficácia	Situação
TÉCNICO EM QUÍMICA - PRESENCIAL - INTEGRADO - FEV. 2014 / FEV. 2018	17/02/2014	17/02/2018	4000	35	31	31	0	0	0	0	2	6	88,6%	-	Ativo
TÉCNICO EM QUÍMICA - PRESENCIAL - INTEGRADO - FEV. 2015 / FEV. 2019	09/02/2015	09/02/2019	4000	38	28	28	0	0	0	0	1	12	73,7%	-	Ativo
TÉCNICO EM QUÍMICA - PRESENCIAL - INTEGRADO - FEV. 2016 / FEV. 2020	15/02/2016	15/02/2020	4000	35	32	32	0	0	0	0	0	3	91,4%	-	Ativo
TÉCNICO EM QUÍMICA - PRESENCIAL - INTEGRADO - MAR. 2017 / FEV. 2021	01/03/2017	15/02/2021	4000	40	41	41	0	0	0	0	0	0	102,5%	-	Ativo
TOTAIS				148	132	132	0	0	0	0	3	21	89,2%	-	
PROEJA															
TÉCNICO EM PESCA															
Ciclo	Início	Fim	CH	Vagas	EC	FR	TR	I	C	E	D	T	Eficiência	Eficácia	Situação
TÉCNICO EM PESCA - PRESENCIAL - PROEJA - INTEGRADO - MAR. 2008 / JUL. 2011 (*)	03/03/2008	31/7/2011	2400	18	0	0	0	0	8	0	10	0	44,4%	44,4%	Ativo
TOTAIS				18	0	0	0	0	8	0	10	0	44,4%	44,4%	
FIC															
Produção de Derivados Carneos e Defumados															
Ciclo	Início	Fim	CH	Vagas	EC	FR	TR	I	C	E	D	T	Eficiência	Eficácia	Situação
PRODUÇÃO DE DERIVADOS CARNEOS E DEFUMADOS - SEMI-PRESENCIAL - AGO. 2017	08/08/2017	26/08/2017	42	20	0	0	0	0	9	0	3	0	45,00%	45,00%	Concluído
TOTAIS				20	0	0	0	0	9	0	3	0	45,00%	45,00%	
ECapacitação - Formação de Agentes de Proteção Básica															
Ciclo	Início	Fim	CH	Vagas	EC	FR	TR	I	C	E	D	T	Eficiência	Eficácia	Situação
ECAPACITAÇÃO - FORMAÇÃO DE AGENTES DE PROTEÇÃO BÁSICA	01/09/2017	13/05/2018	240	150	120	120	0	0	0	0	0	0	80,00%	-	Ativo
TOTAIS				150	120	120	0	0	0	0	0	0	80,00%	-	
Libras Básico															
Ciclo	Início	Fim	CH	Vagas	EC	FR	TR	I	C	E	D	T	Eficiência	Eficácia	Situação
LIBRAS BÁSICO - A DISTÂNCIA - MAR. 2017 / AGO. 2017	06/03/2017	31/08/2017	90	40	32	32	0	0	0	0	0	0	80,00%	-	Ativo
TOTAIS				40	32	32	0	0	0	0	0	0	80,00%	-	
Manipuladores de alimentos															
Ciclo	Início	Fim	CH	Vagas	EC	FR	TR	I	C	E	D	T	Eficiência	Eficácia	Situação
MANIPULADORES DE ALIMENTOS	26/09/2017	31/10/2017	40	20	5	5	0	0	0	0	0	0	25,00%	-	Ativo
TOTAIS				20	5	5	0	0	0	0	0	0	25,00%	-	
CERTIFIC															

RESUMO DO CÂMPUS ARAQUARI - todos os ciclos															
Tipo do curso	nº Cursos	nº Ciclos	RM	Vagas	EC	FR	TR	I	C	E	D	T	Eficiência	Eficácia	
Pós Graduação	2	2	49	37	33	33	0	0	0	0	0	0	90,0%	-	
Graduação	5	33	695	1.320	695	511	184	0	125	217	285	18	60,01%	19,5%	
Técnicos	5	21	738	1.328	734	728	6	4	305	0	143	153	71,2%	52,3%	
PROEJA	1	1	0	18	0	0	0	0	8	0	10	0	44,4%	44,4%	
FIC	3	4	157	230	157	157	0	0	9	0	3	0	45,0%	-	

INSTITUTO FEDERAL CATARINENSE

CERTIFIC	0	0	0	0	0	0	0	0	0	0	0	0	0	-	-
TOTAIS	15	61	1.623	2.933	1.619	1.429	190	4	447	217	441	171	63,6%	32,5%	

ALUNOS-EQUIVALENTE					
CURSO	Ciclos	Alunos matriculados	FECH	FEC	Aluno-Equivalente
Mestrado em Produção e Sanidade Animal	1	17	0,23	1	3,83
Especialização em Aqüicultura	1	16	0,3	1	4,8
Bacharelado em Medicina Veterinária	6	201	1	1,21	243,21
Bacharelado em Sistemas de Informação	5	132	0,94	1,21	149,74
Tecnologia em Redes de Computadores	2	74	0,83	1,25	77,08
Licenciatura em Ciências Agrícolas	5	110	1,01	1,08	119,54
Licenciatura em Química	5	118	0,88	1,1	113,58
Técnico em Agropecuária Integrado	4	276	1,33	1,2	441,6
Técnico em Agropecuária Subsequente/Concomitante	0	0	1	1,2	0
Técnico em Informática Integrado	4	267	1,33	1,25	445
Técnico em Agrimensura Subsequente	3	49	0,75	1,2	44,1
Técnico em Informática para Internet Subsequente	0	0	1,25	1,25	0
Técnico em Química Integrado	4	132	1,33	1,27	223,52
PROEJA FIC	0	0	-	1	0
FIC	3	157	0,13	1	19,63
TOTAL					1880,82

O conceito de **aluno- equivalente** e a fórmula para o cálculo foi definido pela **Portaria nº 25, de 13 de agosto de 2015 da SETEC**.

Alunos Matriculados: Definido como o aluno com a situação "Em Curso" no SISTEC em pelo menos um dia no período considerado e que não esteja retido por tempo maior que a duração de seu ciclo.

FECH (Fator de Equiparação de Carga Horária) : Carga Horária Mínima Regulamentada / (Duração do Curso em Anos) x (800 horas)

FEC (Fator de Equiparação de Carga Horária) – Cursos FIC/CERTIFIC: Carga Horária do Curso / 800 horas

FEC (Fator de Esforço de Curso) : É o ajuste da Carga Horária do Curso em função da quantidade de aulas práticas. Valores relacionados no anexo I da Portaria nº 25, de 13/08/2015 - SETEC

Aluno-Equivalente = Aluno Matriculado X FECH X FEC

BLUMENAU

Legenda:

EC = Em Curso: alunos frequentes + alunos trancados.

FR = Alunos efetivamente frequentando o curso.

TR = Trancado: aluno com suspensão temporária das atividades acadêmicas do curso em que está matriculado, sem perder o vínculo institucional, inclusive aluno em intercâmbio.

I = Integralizado em fase escolar (alunos estagiários): aluno que concluiu a parte teórica do curso mas está pendente com o estágio curricular obrigatório.

C = Concluído: aluno que concluiu o curso com êxito.

E = Evadido: aluno que possui mais de 25% de falta.

D = Desligado: aluno que solicita o cancelamento de sua matrícula junto à secretaria do campus.

T = Transferido: aluno transferido do IFC para outra Instituição de Ensino (Externo) ou para outro Curso (Interno).

RM = Regularmente Matriculados (EC + I).

PÓS-GRADUAÇÃO

PÓS GRADUAÇÃO LATO SENSU EM EDUCAÇÃO

EDUCAÇÃO DA PEQUENA INFÂNCIA

Ciclo	Início	Fim	CH	Vagas	EC	FR	TR	I	C	E	D	T	Eficiência	Eficiência	Situação
PÓS-GRADUAÇÃO LATO SENSU EM EDUCAÇÃO - PRESENCIAL - EDUCAÇÃO DA PEQUENA INFÂNCIA - MAR. 2017 / MAR. 2019	03/03/2017	02/03/2019	290	25	24	24	0	0	0	0	6	0	0,96	-	Ativo

EDUCAÇÃO: ALFABETIZAÇÃO

PÓS-GRADUAÇÃO LATO SENSU EM EDUCAÇÃO - PRESENCIAL - ALFABETIZAÇÃO - MAR. 2017 / MAR. 2019	03/03/2017	02/03/2019	450	25	21	21	0	0	0	0	6	0	0,84	-	Ativo
TOTAIS				50	45	45	0	0	0	0	12	0	90,00%	-	

GRADUAÇÃO

TECNOLOGIA EM ANÁLISE E DESENVOLVIMENTO DE SISTEMAS

Ciclo	Início	Fim	CH	Vagas	EC	FR	TR	I	C	E	D	T	Eficiência	Eficiência	Situação
ANÁLISE E DESENVOLVIMENTO DE SISTEMAS - PRESENCIAL - AGO. 2013 / JUL. 2015	05/08/2013	30/07/2015	2200	35	5	6	1	1	3	0	25	1	25,71%	8,57%	Ativo
ANÁLISE E DESENVOLVIMENTO DE SISTEMAS - PRESENCIAL - FEV. 2014 / DEZ. 2016	10/02/2014	20/12/2016	2200	35	15	11	4	0	2	0	14	1	48,57%	5,71%	Ativo
ANÁLISE E DESENVOLVIMENTO DE SISTEMAS - PRESENCIAL - FEV. 2015 / DEZ. 2017	02/03/2015	21/12/2017	2200	35	24	17	9	0	0	0	17	0	68,57%	-	Ativo
ANÁLISE E DESENVOLVIMENTO DE SISTEMAS - PRESENCIAL - FEV. 2016 / DEZ. 2018	29/02/2016	21/12/2018	2200	40	44	32	22	0	0	0	5	0	110,00%	-	Ativo
ANÁLISE E DESENVOLVIMENTO DE SISTEMAS - PR	01/03/2017	20/12/2019	2200	35	35	35	10	0	0	0	1	0	100,00%	-	Ativo
TOTAIS				180	123	77	46	1	5	0	62	2	71,67%	2,78%	

LICENCIATURA EM PEDAGOGIA

Ciclo	Início	Fim	CH	Vagas	EC	FR	TR	I	C	E	D	T	Eficiência	Eficiência	Situação
LICENCIATURA EM PEDAGOGIA - FEV. 2015 / DEZ. 2018	02/03/2015	21/12/2018	3210	36	35	27	8	0	0	0	14	3	97,22%	-	Ativo
LICENCIATURA EM PEDAGOGIA - FEV. 2016 / DEZ. 2019	29/02/2016	21/12/2019	3390	40	44	34	16	0	0	0	1	0	110,00%	-	Ativo
LICENCIATURA EM PEDAGOGIA - MAR. 2017 / DEZ. 2020	01/03/2017	20/12/2020	3410	36	34	34	7	0	0	0	2	0	94,44%	-	Ativo
TOTAIS				112	113	82	31	0	0	0	17	3	100,89%	-	

TÉCNICOS (SUBSEQUENTE, CONCOMITANTE E INTEGRADO)

TÉCNICO EM INFORMÁTICA

Ciclo	Início	Fim	CH	Vagas	EC	FR	TR	I	C	E	D	T	Eficiência	Eficiência	Situação
TÉCNICO EM INFORMÁTICA - PRESENCIAL - INTEGRADO - FEV. 2014 / DEZ. 2016	10/02/2014	20/12/2016	3525	70	5	5	0	0	46	0	2	19	72,86%	65,71%	Ativo
TÉCNICO EM INFORMÁTICA - PRESENCIAL - INTEGRADO - FEV. 2015 / DEZ. 2017	09/02/2015	20/12/2017	3525	55	46	46	0	0	0	0	0	9	83,64%	-	Ativo
TÉCNICO EM INFORMÁTICA - PRESENCIAL - INTEGRADO - FEV. 2016 / DEZ. 2018	15/02/2016	21/12/2018	3510	70	60	60	0	0	0	0	0	5	85,71%	-	Ativo
TÉCNICO EM INFORMÁTICA - PRESENCIAL - INTEGRADO - FEV. 2017 / DEZ. 2019	06/02/2017	22/12/2019	3480	70	70	70	0	0	0	0	1	1	100,00%	-	Ativo
TOTAIS				265	181	181	0	0	46	0	3	34	85,66%	17,36%	

TÉCNICO EM MECÂNICA

Ciclo	Início	Fim	CH	Vagas	EC	FR	TR	I	C	E	D	T	Eficiência	Eficiência	Situação
TÉCNICO EM MECÂNICA - PRESENCIAL - SUBSEQUENTE - SET. 2014 / SET. 2015	11/09/2014	11/09/2015	1200	30	6	0	6	0	1	0	16	0	23,3%	3,3%	Ativo
TÉCNICO EM MECÂNICA - PRESENCIAL - SUBSEQUENTE - FEV. 2015 / DEZ. 2016	09/02/2015	21/12/2016	1200	35	8	1	7	0	0	0	13	0	22,9%	-	Ativo

INSTITUTO FEDERAL CATARINENSE

TÉCNICO EM MECÂNICA - PRESENCIAL - SUBSEQUENTE - FEV. 2016 / DEZ. 2017	15/02/2016	21/12/2017	1200	30	13	11	2	0	0	0	14	0	43,3%	-	Ativo
TÉCNICO EM MECÂNICA - PRESENCIAL - SUBSEQUENTE - FEV. 2017/DEZ. 2018	06/02/2017	22/12/2018	1460	30	15	15	16	0	0	0	9	0	50,0%	-	Ativo
TOTAIS			125	42	11	31	0	1	0	52	0	34,4%	0,8%		
TÉCNICO EM ELETROMECÂNICA															
Ciclo	Início	Fim	CH	Vagas	EC	FR	TR	I	C	E	D	T	Eficiência	Eficiência	Situação
TÉCNICO EM ELETROMECÂNICA - PRESENCIAL - SUBSEQUENTE - SET. 2014 / SET. 2015	11/09/2014	11/09/2015	1200	30	5	2	3	0	2	0	17	0	23,3%	6,7%	Ativo
TÉCNICO EM ELETROMECÂNICA - PRESENCIAL - SUBSEQUENTE - FEV. 2015 / SET. 2016	09/02/2015	21/12/2016	1200	35	7	3	4	0	3	0	19	0	28,6%	8,6%	Ativo
TÉCNICO EM ELETROMECÂNICA - PRESENCIAL - INTEGRADO - FEV. 2016 / DEZ. 2018	15/02/2016	21/12/2018	3330	35	30	30	0	0	0	0	2	6	85,7%	-	Ativo
TÉCNICO EM ELETROMECÂNICA - PRESENCIAL - SUBSEQUENTE - FEV. 2016 / DEZ. 2017	15/02/2016	21/12/2017	1200	35	14	13	1	0	0	0	19	0	40,0%	-	Ativo
TÉCNICO EM ELETROMECÂNICA - PRESENCIAL - SUBSEQUENTE - FEV. 2017 / DEZ. 2018	06/02/2017	22/12/2018	1260	35	23	18	5	0	0	0	11	0	65,7%	-	Ativo
TÉCNICO EM ELETROMECÂNICA - PRESENCIAL - INTEGRADO - FEV. 2017 / DEZ. 2019	06/02/2017	22/12/2019	3570	70	67	67	0	0	0	0	1	4	95,7%	-	Ativo
TOTAIS			240	146	133	13	0	5	0	69	10	62,9%	2,1%		
PROEJA															
O CÂMPUS NÃO OFERTA CURSOS DE PROEJA															
FIC															
PRODUÇÃO DE TEXTO E ESTUDOS DE GRAMÁTICA															
Ciclo	Início	Fim	CH	Vagas	EC	FR	TR	I	C	E	D	T	Eficiência	Eficiência	Situação
PRODUÇÃO DE TEXTO E ESTUDOS DE GRAMÁTICA - PRESENCIAL - AGO. 2016 / JUL. 2017	02/08/2016	04/07/2017	160	50	0	0	0	0	9	0	42	0	18,00%	18,00%	Ativo
TOTAIS			50	0	0	0	0	9	0	42	0	18,00%	18,00%		
PROJETO CIÊNCIA E MATEMÁTICA EM QUESTÃO															
Ciclo	Início	Fim	CH	Vagas	EC	FR	TR	I	C	E	D	T	Eficiência	Eficiência	Situação
PROJETO CIÊNCIA E MATEMÁTICA EM QUESTÃO - PRESENCIAL - AGO. 2016 / NOV. 2016	01/08/2016	04/11/2016	160	60	4	4	0	0	4	0	38	0	13,33%	6,67%	Ativo
TOTAIS			60	4	4	0	0	4	0	38	0	13,33%	6,67%		
CONFIGURAÇÃO DE REDES CISCO COM SERVIÇOS EM LINUX															
Ciclo	Início	Fim	CH	Vagas	EC	FR	TR	I	C	E	D	T	Eficiência	Eficiência	Situação
CONFIGURAÇÃO DE REDES CISCO COM SERVIÇOS EM LINUX - PRESENCIAL - JUN. 2017 / NOV. 2017	07/06/2017	24/11/2017	160	30	20	20	0	0	0	0	1	0	66,67%	-	Ativo
TOTAIS			30	20	20	0	0	0	0	1	0	66,67%	-		
TEORIA MUSICAL E PRÁTICA DE BANDA - PRESENCIAL															
Ciclo	Início	Fim	CH	Vagas	EC	FR	TR	I	C	E	D	T	Eficiência	Eficiência	Situação
TEORIA MUSICAL E PRÁTICA DE BANDA - PRESENCIAL - JUN. 2017 / DEZ. 2017	05/06/2017	11/12/2017	216	20	23	23	0	0	0	0	0	0	115,00%	-	Ativo
TOTAIS			20	23	23	0	0	0	0	0	0	0	115,00%	-	
ELETRICISTA INSTALADOR DE MOTORES E PAINÉIS ELÉTRICOS															
Ciclo	Início	Fim	CH	Vagas	EC	FR	TR	I	C	E	D	T	Eficiência	Eficiência	Situação
ELETRICISTA INSTALADOR DE MOTORES E PAINÉIS ELÉTRICOS - PRESENCIAL - JUN. 2017 / NOV. 2017	13/06/2017	30/11/2017	200	25	23	23	0	0	0	0	3	0	92,00%	-	Ativo
TOTAIS			25	23	23	0	0	0	0	3	0	92,00%	-		
RECEPÇÃO DOCENTE - EAD															
Ciclo	Início	Fim	CH	Vagas	EC	FR	TR	I	C	E	D	T	Eficiência	Eficiência	Situação
RECEPÇÃO DOCENTE - EDUCAÇÃO A DISTÂNCIA	01/04/2017	08/12/2017	60	40	29	29	0	0	0	0	0	0	72,50%	-	Ativo
TOTAIS			40	29	29	0	0	0	0	0	0	0	72,5%	-	
FUNDAMENTOS DE MATEMÁTICA PARA OS ANOS INICIAIS DO ENSINO FUNDAMENTAL - EDUCAÇÃO PRESENCIAL															
Ciclo	Início	Fim	CH	Vagas	EC	FR	TR	I	C	E	D	T	Eficiência	Eficiência	Situação
FUNDAMENTOS DE MATEMÁTICA PARA OS ANOS INICIAIS DO ENSINO FUNDAMENTAL - EDUCAÇÃO PRESENCIAL - SET. 2017 / DEZ. 2017	16/09/2017	22/12/2017	40	25	25	0	0	0	0	0	1	0	100,0%	-	Ativo
TOTAIS			25	25	25	0	0	0	0	1	0	100,0%	-		
INTÉRPRETES EDUCACIONAIS DE LIBRAS: ORIENTAÇÕES PARA A PRÁTICA PROFISSIONAL															
Ciclo	Início	Fim	CH	Vagas	EC	FR	TR	I	C	E	D	T	Eficiência	Eficiência	Situação
INTÉRPRETES EDUCACIONAIS DE LIBRAS: ORIENTAÇÕES PARA A PRÁTICA PROFISSIONAL - EDUCAÇÃO PRESENCIAL - SET. 2017 / NOV. 2017	16/09/2017	30/11/2017	80	30	26	0	0	0	0	0	0	0	86,7%	-	Ativo
TOTAIS			30	26	26	0	0	0	0	0	0	0	86,7%	-	
CERTIFIC															
O CÂMPUS NÃO OFERTA CURSOS DE CERTIFIC															

RESUMO DO CÂMPUS BLUMENAU – todos os ciclos														
Tipo do curso	nº Cursos	nº Ciclos	RM	Vagas	EC	FR	TR	I	C	E	D	T	Eficiência	Eficiência
Pós Graduação	1	2	45	50	45	45	0	0	0	0	12	0	90,0%	-
Graduação	2	8	237	292	236	159	77	1	5	0	79	5	81,8%	7,1%
Técnicos	3	14	369	630	369	325	44	0	52	0	124	44	54,7%	21,1%
PROEJA	0	0	0	0	0	0	0	0	0	0	0	0	-	-
FIC	8	6	150	280	150	150	0	0	13	0	85	0	70,5%	12,3%
CERTIFIC	0	0	0	0	0	0	0	0	0	0	0	0	-	-
TOTALS	14	30	801	1.252	800	612	121	1	70	0	300	49	61,5%	18,5%

ALUNOS-EQUIVALENTE					
CURSOS	Ciclos	Alunos Matriculados	FECH	FEC	Aluno-Equivalente
Pós Graduação Educação da Pequena Infância	1	24	0,18	1	4,35
Pós-Graduação Educação: Alfabetização	1	21	0,28	1	5,91
Tecnologia em Análise e Desenvolvimento de Sistemas	4	103	0,83	1,25	107,29
Licenciatura em Pedagogia	3	113	0,88	1	98,88
Técnico em Informática Integrado	3	176	1,33	1,25	293,33
Técnico em Mecânica – Subsequente	2	28	0,75	1,27	26,67
Técnico em Eletromecânica – Integrado	2	97	1,33	1,27	164,25
Técnico em Eletromecânica – Subsequente	2	37	0,75	1,27	35,24
PROEJA FIC	0	0	-	1	0
FIC	5	150	***	1	22,79
TOTAL					758,71

O conceito de **aluno- equivalente** e a fórmula para o cálculo foi definido pela **Portaria nº 25, de 13 de agosto de 2015 da SETEC**.

Alunos Matriculados: Definido como o aluno com a situação "Em Curso" no SISTEC em pelo menos um dia no período considerado e que não esteja retido por tempo maior que a duração de seu ciclo.

FECH (Fator de Equiparação de Carga Horária) : Carga Horária Mínima Regulamentada / (Duração do Curso em Anos) x (800 horas)

FECH (Fator de Equiparação de Carga Horária) – Cursos FIC/CERTIFIC: Carga Horária do Curso / 800 horas

FEC (Fator de Esforço de Curso) : É o ajuste da Carga Horária do Curso em função da quantidade de aulas práticas. Valores relacionados no anexo I da Portaria nº 25, de 13/08/2015 - SETEC

Aluno-Equivalente = Aluno Matriculado X FECH X FEC

*** Para os cursos FIC foram feitos os cálculos para alunos-equivalente separadamente, e depois somados, pois a CH dos cursos são diferentes.

BRUSQUE

Legenda:

EC = Em Curso: alunos frequentes + alunos trancados.

FR = Alunos efetivamente frequentando o curso.

TR = Trancado: aluno com suspensão temporária das atividades acadêmicas do curso em que está matriculado, sem perder o vínculo institucional, inclusive aluno em intercâmbio.

I = Integralizado em fase escolar (alunos estagiários): aluno que concluiu a parte teórica do curso mas está pendente com o estágio curricular obrigatório.

C = Concluído: aluno que concluiu o curso com êxito.

E = Evadido: aluno que possui mais de 25% de falta.

D = Desligado: aluno que solicita o cancelamento de sua matrícula junto à secretaria do campus.

T = Transferido: aluno transferido do IFC para outra Instituição de Ensino (Externo) ou para outro Curso (Interno).

RM = Regularmente Matriculados (EC + I).

PÓS-GRADUAÇÃO

O CÂMPUS NÃO OFERTA CURSOS DE PÓS-GRADUAÇÃO

GRADUAÇÃO

TECNOLOGIA EM REDES DE COMPUTADORES

Ciclo	Início	Fim	CH	Vagas	EC	FR	TR	I	C	E	D	T	Eficiência	Eficácia	Situação
REDES DE COMPUTADORES - PRESENCIAL - MAR. 2017 / DEZ. 2019	01/03/2017	31/12/2019	2100	40	40	26	14	0	0	0	3	0	100,00%	-	Ativo
TOTAIS				40	40	26	14	0	0	0	3	0	100,00%	-	

TÉCNICOS (SUBSEQUENTE, CONCOMITANTE E INTEGRADO)

TÉCNICO EM INFORMÁTICA

Ciclo	Início	Fim	CH	Vagas	EC	FR	TR	I	C	E	D	T	Eficiência	Eficácia	Situação
TÉCNICO EM INFORMÁTICA - PRESENCIAL - SUBSEQUENTE - JUL. 2015 / DEZ. 2016	27/07/2015	16/12/2016	1200	30	12	4	8	0	2	0	15	0	46,67%	6,67%	Ativo
TÉCNICO EM INFORMÁTICA - PRESENCIAL - CONCOMITANTE - AGO. 2016 / DEZ. 2017	01/08/2016	31/12/2017	1200	35	19	17	2	0	0	0	6	0	54,29%	-	Ativo
TÉCNICO EM INFORMÁTICA - PRESENCIAL - INTEGRADO - FEV. 2017 / DEZ. 2019	06/02/2017	31/12/2019	3280	40	38	38	0	0	0	0	2	1	95,00%	-	Ativo
TOTAIS				105	69	59	10	0	2	0	23	1	67,62%	1,90%	

TÉCNICO EM QUÍMICA

Ciclo	Início	Fim	CH	Vagas	EC	FR	TR	I	C	E	D	T	Eficiência	Eficácia	Situação
TÉCNICO EM QUÍMICA - PRESENCIAL - SUBSEQUENTE - FEV. 2015 / JUL. 2016	09/02/2015	29/07/2016	1200	35	10	5	5	9	1	0	15	0	57,14%	2,86%	Ativo
TÉCNICO EM QUÍMICA - PRESENCIAL - SUBSEQUENTE - JUL. 2015 / DEZ. 2016	27/07/2015	16/12/2016	1200	35	3	1	2	7	0	0	14	0	28,57%	-	Ativo
TÉCNICO EM QUÍMICA - PRESENCIAL - SUBSEQUENTE - AGO. 2016 / DEZ. 2017	01/08/2016	31/12/2017	1200	35	15	10	5	0	0	0	16	0	42,86%	-	Ativo
TÉCNICO EM QUÍMICA - PRESENCIAL - SUBSEQUENTE - FEV. 2017 / JUL. 2018	06/02/2017	27/07/2018	1215	35	12	10	2	0	0	0	14	0	34,29%	-	Ativo
TÉCNICO EM QUÍMICA - PRESENCIAL - INTEGRADO - FEV. 2017 / DEZ. 2019	06/02/2017	31/12/2019	3280	40	39	39	0	0	0	0	0	1	97,50%	-	Ativo
TOTAIS				180	79	65	14	16	1	0	59	1	53,33%	0,56%	

EAD

O CÂMPUS NÃO OFERTA CURSOS DE EAD

PROEJA

O CÂMPUS NÃO OFERTA CURSOS DE PROEJA

FIC

RECEPÇÃO DOCENTE - EAD

Ciclo	Início	Fim	CH	Vagas	EC	FR	TR	I	C	E	D	T	Eficiência	Eficácia	Situação
RECEPÇÃO DOCENTE - A DISTÂNCIA - MAR. 2017 / MAI. 2017	13/03/2017	31/05/2017	60	40	0	0	0	0	18	0	0	0	45,00%	45,00%	Concluído
TOTAIS				40	0	0	0	0	18	0	0	0	45,00%	45,00%	

CERVEJEIRO

Ciclo	Início	Fim	CH	Vagas	EC	FR	TR	I	C	E	D	T	Eficiência	Eficácia	Situação
CERVEJEIRO - PRESENCIAL - MAR. 2017 / JUN. 2017	13/03/2017	30/06/2017	210	25	0	0	0	0	15	0	9	0	60,00%	60,00%	Concluído
TOTAIS				25	0	0	0	0	15	0	9	0	60,00%	60,00%	

VIOLÃO BÁSICO I

Ciclo	Início	Fim	CH	Vagas	EC	FR	TR	I	C	E	D	T	Eficiência	Eficácia	Situação
VIOLÃO BASICO I - PRESENCIAL - MAR. 2017 / JUL. 2017	13/03/2017	31/07/2017	40	20	0	0	0	0	10	0	8	0	50,00%	50,00%	Concluído
TOTAIS				20	0	0	0	0	10	0	8	0	50,00%	50,00%	

CAPACITAÇÃO EM QUÍMICA GERAL

Ciclo	Início	Fim	CH	Vagas	EC	FR	TR	I	C	E	D	T	Eficiência	Eficácia	Situação
CAPACITAÇÃO EM QUÍMICA GERAL - PRESENCIAL - MAR. 2017 / AGO. 2017	13/03/2017	31/08/2017	72	30	0	0	0	0	7	0	8	0	23,33%	23,33%	Concluído

INSTITUTO FEDERAL CATARINENSE

TOTAIS		30	0	0	0	0	0	7	0	8	0	23,33%	23,33%		
ESPANHOL INTERMEDIÁRIO															
Ciclo	Início	Fim	CH	Vagas	EC	FR	TR	I	C	E	D	T	Eficiência	Eficácia	Situação
ESPANHOL INTERMEDIÁRIO - PRESENCIAL - MAR. 2017 / JUL. 2017	14/03/2017	04/07/2017	80	24	0	0	0	0	6	0	3	0	25,00%	25,00%	Concluído
TOTAIS			24	0	0	0	0	6	0	3	0	25,00%	25,00%		
USO DO CINEMA NA SALA DE AULA															
Ciclo	Início	Fim	CH	Vagas	EC	FR	TR	I	C	E	D	T	Eficiência	Eficácia	Situação
USO DO CINEMA NA SALA DE AULA - PRESENCIAL - MAR. 2017 / JUL. 2017	15/03/2017	31/07/2017	80	20	0	0	0	0	8	0	5	0	40,00%	40,00%	Concluído
TOTAIS			20	0	0	0	0	8	0	5	0	40,00%	40,00%		
INICIAÇÃO AO FUTSAL															
Ciclo	Início	Fim	CH	Vagas	EC	FR	TR	I	C	E	D	T	Eficiência	Eficácia	Situação
INICIAÇÃO AO FUTSAL - PRESENCIAL - MAR. 2017 / DEZ. 2017	15/03/2017	12/12/2017	80	20	4	4	0	0	0	0	0	0	20,00%	-	Ativo
TOTAIS			20	4	4	0	0	0	0	0	0	0	20,00%	-	
ESPANHOL BÁSICO															
Ciclo	Início	Fim	CH	Vagas	EC	FR	TR	I	C	E	D	T	Eficiência	Eficácia	Situação
ESPANHOL BÁSICO - PRESENCIAL - MAR. 2017 / DEZ. 2017	21/03/2017	12/12/2017	160	50	45	45	0	0	0	0	0	0	90,00%	-	Ativo
TOTAIS			50	45	45	0	0	0	0	0	0	0	90,00%	-	
ENSINO DA HISTÓRIA AFRICANA, AFRO-BRASILEIRA E INDÍGENA															
Ciclo	Início	Fim	CH	Vagas	EC	FR	TR	I	C	E	D	T	Eficiência	Eficácia	Situação
ENSINO DE HISTÓRIA AFRICANA, AFRO-BRASILEIRA E INDÍGENA - A DISTÂNCIA - MAR. 2017 / JUN. 2017	27/03/2017	30/06/2017	60	40	0	0	0	0	5	0	10	0	12,50%	12,50%	Concluído
TOTAIS			40	0	0	0	0	5	0	10	0	12,50%	12,50%		
PREPARAÇÃO FÍSICA PARA O MERCADO DE TRABALHO															
Ciclo	Início	Fim	CH	Vagas	EC	FR	TR	I	C	E	D	T	Eficiência	Eficácia	Situação
PREPARAÇÃO FÍSICA PARA O MERCADO DE TRABALHO - PRESENCIAL - ABR. 2017 / DEZ. 2017	11/04/2017	15/12/2017	60	60	41	41	0	0	0	0	0	0	68,33%	-	Ativo
TOTAIS			60	41	41	0	0	0	0	0	0	0	68,33%	-	
XADREZ NA EDUCAÇÃO															
Ciclo	Início	Fim	CH	Vagas	EC	FR	TR	I	C	E	D	T	Eficiência	Eficácia	Situação
XADREZ NA EDUCAÇÃO - PRESENCIAL - ABR. 2017 / DEZ. 2017	12/04/2017	15/12/2017	60	40	38	38	0	0	0	0	0	0	95,00%	-	Ativo
TOTAIS			40	38	38	0	0	0	0	0	0	0	95,00%	-	
INGLÊS INTERMEDIÁRIO I															
Ciclo	Início	Fim	CH	Vagas	EC	FR	TR	I	C	E	D	T	Eficiência	Eficácia	Situação
INGLÊS INTERMEDIÁRIO I - PRESENCIAL - ABR. 2017 / DEZ. 2017	25/04/2017	12/12/2017	160	25	15	15	0	0	0	0	0	0	60,00%	-	Ativo
TOTAIS			25	15	15	0	0	0	0	0	0	0	60,00%	-	
INGLÊS INTERMEDIÁRIO II															
Ciclo	Início	Fim	CH	Vagas	EC	FR	TR	I	C	E	D	T	Eficiência	Eficácia	Situação
INGLÊS INTERMEDIÁRIO II - PRESENCIAL - ABR. 2017 / JUL. 2017	25/04/2017	04/07/2017	60	25	0	0	0	0	15	0	3	0	60,00%	60,00%	Concluído
TOTAIS			25	0	0	0	0	15	0	3	0	60,00%	60,00%		
A MATEMÁTICA PARA O DESENVOLVIMENTO COGNITIVO, PESSOAL E PROFISSIONAL															
Ciclo	Início	Fim	CH	Vagas	EC	FR	TR	I	C	E	D	T	Eficiência	Eficácia	Situação
A MATEMÁTICA COMO FERRAMENTA PARA O DESENVOLVIMENTO COGNITIVO, PESSOAL E PROFISSIONAL - PRESENCIAL - ABR. 2017 / DEZ. 2017	26/04/2017	06/12/2017	60	20	13	13	0	0	0	0	0	0	65,00%	-	Ativo
TOTAIS			20	13	13	0	0	0	0	0	0	0	65,00%	-	
INTRODUÇÃO AO PENSAMENTO DE HANNAH ARENDT E A CRISE NA EDUCAÇÃO - EAD															
Ciclo	Início	Fim	CH	Vagas	EC	FR	TR	I	C	E	D	T	Eficiência	Eficácia	Situação
INTRODUÇÃO AO PENSAMENTO DE HANNAH ARENDT E A CRISE NA EDUCAÇÃO - A DISTÂNCIA - MAI. 2017 / JUL. 2017	08/05/2017	07/07/2017	60	50	0	0	0	0	34	0	3	0	68,00%	68,00%	Concluído
TOTAIS			50	0	0	0	0	34	0	3	0	68,00%	68,00%		
CERVEJEIRO															
Ciclo	Início	Fim	CH	Vagas	EC	FR	TR	I	C	E	D	T	Eficiência	Eficácia	Situação
CERVEJEIRO - EDUCAÇÃO PRESENCIAL - SET. 2017 / DEZ. 2017	01/09/2017	31/12/2017	210	30	30	30	0	0	0	0	0	0	100,00%	-	Ativo
TOTAIS			30	30	30	0	0	0	0	0	0	0	100,00%	-	
PROFESSOR ALFABETIZADOR: REALIDADE E DESAFIOS															
Ciclo	Início	Fim	CH	Vagas	EC	FR	TR	I	C	E	D	T	Eficiência	Eficácia	Situação
PROFESSOR ALFABETIZADOR: REALIDADE E DESAFIOS - EDUCAÇÃO PRESENCIAL - AGO. 2017 / DEZ. 2017	01/08/2017	31/12/2017	160	30	41	41	0	0	0	0	0	0	136,67%	-	Ativo
TOTAIS			30	41	41	0	0	0	0	0	0	0	136,67%	-	
VIOLÃO BÁSICO II															
Ciclo	Início	Fim	CH	Vagas	EC	FR	TR	I	C	E	D	T	Eficiência	Eficácia	Situação

INSTITUTO FEDERAL CATARINENSE

VIOLÃO BÁSICO II - EDUCAÇÃO PRESENCIAL - AGO. 2017 / DEZ. 2017	03/08/2017	31/12/2017	40	20	12	12	0	0	0	0	0	0	0	0	0	0	0	60,00%	-	Ativo
TOTAIS				20	12	12	0	0	0	0	0	0	0	0	0	0	0	60,00%	-	
PRINCÍPIOS EM GESTÃO DE PROJETOS																				
Ciclo	Início	Fim	CH	Vagas	EC	FR	TR	I	C	E	D	T	Eficiência	Eficácia	Situação					
PRINCÍPIOS EM GESTÃO DE PROJETOS - EDUCAÇÃO PRESENCIAL - AGO. 2017 / DEZ. 2017	02/08/2017	31/12/2017	60	25	12	12	0	0	0	0	0	0	0	0	0	0	0	48,00%	-	Ativo
TOTAIS				25	12	12	0	0	0	0	0	0	0	0	0	0	0	48,00%	-	
CABOCLOS E O CONTESTADO - EAD																				
Ciclo	Início	Fim	CH	Vagas	EC	FR	TR	I	C	E	D	T	Eficiência	Eficácia	Situação					
CABOCLOS E O CONTESTADO - EDUCAÇÃO A DISTÂNCIA - AGO. 2017 / DEZ. 2017	09/08/2017	31/12/2017	80	50	12	12	0	0	0	0	0	0	0	0	0	0	0	24,00%	-	Ativo
TOTAIS				50	12	12	0	0	0	0	0	0	0	0	0	0	0	24,00%	-	
PORTUGUÊS BRASILEIRO PARA ESTRANGEIROS																				
Ciclo	Início	Fim	CH	Vagas	EC	FR	TR	I	C	E	D	T	Eficiência	Eficácia	Situação					
PORTUGUÊS BRASILEIRO PARA ESTRANGEIROS: LÍNGUA E CULTURA - EDUCAÇÃO PRESENCIAL - AGO. 2017 / DEZ. 2017	03/08/2017	12/12/2017	60	30	16	16	0	0	0	0	0	0	0	0	0	0	0	53,33%	-	Ativo
TOTAIS				30	16	16	0	0	0	0	0	0	0	0	0	0	0	53,33%	-	
LEITURA E ANÁLISE DOS CLÁSSICOS DA LITERATURA: A ILÍADA E A ODISSEIA DE HOMERO																				
Ciclo	Início	Fim	CH	Vagas	EC	FR	TR	I	C	E	D	T	Eficiência	Eficácia	Situação					
LEITURA E ANÁLISE DOS CLÁSSICOS DA LITERATURA: A ILÍADA E A ODISSEIA DE HOMERO - EDUCAÇÃO PRESENCIAL - AGO. 2017 / DEZ. 2017	08/08/2017	31/12/2017	100	25	10	10	0	0	0	0	0	0	0	0	0	0	0	40,00%	-	Ativo
TOTAIS				25	10	10	0	0	0	0	0	0	0	0	0	0	0	40,00%	-	
ESPAANHOL AVANÇADO																				
Ciclo	Início	Fim	CH	Vagas	EC	FR	TR	I	C	E	D	T	Eficiência	Eficácia	Situação					
ESPAANHOL AVANÇADO - EDUCAÇÃO PRESENCIAL - AGO. 2017 / DEZ. 2017	08/08/2017	31/12/2017	80	25	7	7	0	0	0	0	0	0	0	0	0	0	0	28,00%	-	Ativo
TOTAIS				25	7	7	0	0	0	0	0	0	0	0	0	0	0	28,00%	-	
EDUCAÇÃO E INCLUSÃO																				
Ciclo	Início	Fim	CH	Vagas	EC	FR	TR	I	C	E	D	T	Eficiência	Eficácia	Situação					
EDUCAÇÃO E INCLUSÃO - EDUCAÇÃO PRESENCIAL - AGO. 2017 / SET. 2017	08/08/2017	30/09/2017	40	40	28	28	0	0	0	0	0	0	0	0	0	0	0	70,00%	-	Ativo
TOTAIS				40	28	28	0	0	0	0	0	0	0	0	0	0	0	70,00%	-	
OFICINA DE ANÁLISE E DESENVOLVIMENTO WEB																				
Ciclo	Início	Fim	CH	Vagas	EC	FR	TR	I	C	E	D	T	Eficiência	Eficácia	Situação					
OFICINA DE ANÁLISE E DESENVOLVIMENTO WEB - EDUCAÇÃO PRESENCIAL - AGO. 2017 / DEZ. 2017	01/08/2017	31/12/2017	160	25	13	13	0	0	0	0	0	0	0	0	0	0	0	52,00%	-	Ativo
TOTAIS				25	13	13	0	0	0	0	0	0	0	0	0	0	0	52,00%	-	
ALFABETIZAÇÃO CIENTÍFICA E INTERDISCIPLINARIDADE																				
Ciclo	Início	Fim	CH	Vagas	EC	FR	TR	I	C	E	D	T	Eficiência	Eficácia	Situação					
ALFABETIZAÇÃO CIENTÍFICA E INTERDISCIPLINARIDADE - EDUCAÇÃO PRESENCIAL - AGO. 2017 / NOV. 2017	08/08/2017	30/11/2017	50	80	11	11	0	0	0	0	0	0	0	0	0	0	0	13,75%	-	Ativo
TOTAIS				80	11	11	0	0	0	0	0	0	0	0	0	0	0	13,75%	-	
CAPACITAÇÃO EM QUÍMICA GERAL																				
Ciclo	Início	Fim	CH	Vagas	EC	FR	TR	I	C	E	D	T	Eficiência	Eficácia	Situação					
CAPACITAÇÃO EM QUÍMICA GERAL - EDUCAÇÃO PRESENCIAL - JUL. 2017 / DEZ. 2017	31/07/2017	31/12/2017	72	30	19	19	0	0	0	0	0	0	0	0	0	0	0	63,33%	-	Ativo
TOTAIS				30	19	19	0	0	0	0	0	0	0	0	0	0	0	63,33%	-	
ESPAANHOL BÁSICO																				
Ciclo	Início	Fim	CH	Vagas	EC	FR	TR	I	C	E	D	T	Eficiência	Eficácia	Situação					
ESPAANHOL BÁSICO - EDUCAÇÃO PRESENCIAL - JUL. 2017 / DEZ. 2017	31/07/2017	31/12/2017	160	25	18	18	0	0	0	0	0	0	0	0	0	0	0	72,00%	-	Ativo
TOTAIS				25	18	18	0	0	0	0	0	0	0	0	0	0	0	72,00%	-	
CAFÉ FILOSÓFICO ONLINE II: NIETZSCHE E AS "EXTEMPORÂNEAS"																				
Ciclo	Início	Fim	CH	Vagas	EC	FR	TR	I	C	E	D	T	Eficiência	Eficácia	Situação					
CAFÉ FILOSÓFICO ONLINE II: NIETZSCHE E AS "EXTEMPORÂNEAS" - EDUCAÇÃO A DISTÂNCIA - AGO. 2017 / OUT. 2017	09/08/2017	31/10/2017	60	50	27	27	0	0	0	0	0	0	0	0	0	0	0	54,00%	-	Ativo
TOTAIS				50	27	27	0	0	0	0	0	0	0	0	0	0	0	54,00%	-	
RECURSOS TECNOLÓGICO E CARTOGRÁFICOS NA FORMAÇÃO PROFISSIONAL																				
Ciclo	Início	Fim	CH	Vagas	EC	FR	TR	I	C	E	D	T	Eficiência	Eficácia	Situação					
RECURSOS TECNOLÓGICO E CARTOGRÁFICOS NA FORMAÇÃO PROFISSIONAL - EDUCAÇÃO PRESENCIAL - AGO. 2017 / OUT. 2017	11/08/2017	06/10/2017	40	25	17	17	0	0	0	0	0	0	0	0	0	0	0	68,00%	-	Ativo
TOTAIS				25	17	17	0	0	0	0	0	0	0	0	0	0	0	68,00%	-	
LITERATURA: HUMANIZAÇÃO E PRÁTICAS DE LETRAMENTO LITERÁRIO																				
Ciclo	Início	Fim	CH	Vagas	EC	FR	TR	I	C	E	D	T	Eficiência	Eficácia	Situação					

INSTITUTO FEDERAL CATARINENSE

LITERATURA: HUMANIZAÇÃO E PRÁTICAS DE LETRAMENTO LITERÁRIO - EDUCAÇÃO PRESENCIAL - JUL. 2017 / DEZ. 2017	31/07/2017	11/12/2017	40	25	13	13	0	0	0	0	0	0	0	0	52,00%	-	Ativo
TOTAIS				25	13	13	0	0	0	0	0	0	0	0	52,00%	-	
CERTIFIC																	
CÂMPUS NÃO OFERTA CURSOS DE CERTIFICADO																	

RESUMO DO CÂMPUS BRUSQUE – todos os ciclos														
Tipo do curso	nº Cursos	nº Ciclos	RM	Vagas	EC	FR	TR	I	C	E	D	T	Eficiência	Eficácia
Pós-Graduação	0	0	0	0	0	0	0	0	0	0	0	0	-	-
Graduação	1	1	40	40	40	26	14	0	0	0	3	0	100,0%	-
Técnicos	2	8	164	285	148	124	24	16	3	0	82	2	57,0%	4,8%
PROEJA	0	0	0	0	0	0	0	0	0	0	0	0	-	-
FIC	20	15	442	1.024	442	442	0	0	118	0	49	0	55,4%	42,6%
CERTIFIC	0	0	0	0	0	0	0	0	0	0	0	0	-	-
TOTAIS	23	24	646	1.349	630	592	38	16	121	0	134	2	56,9%	29,5%

ALUNOS-EQUIVALENTE					
CURSO	Ciclos	Alunos Matriculados	FECH	FEC	Aluno-Equivalente
Pós Graduação	0	-	-	1	0
Tecnólogo em Redes de Computadores	1	26	0,83	1,25	27,08
Técnico em Informática Concomitante	1	19	1	1,25	23,75
Técnico em Informática Integrado	1	38	2,67	1,25	126,67
Técnico em Química Subsequente	2	27	1	1,27	34,29
Técnico em Química Integrado	1	39	2,67	1,27	132,08
PROEJA FIC	0	0	-	1	0
FIC	15	323	***	1	54,79
TOTAL					398,66

O conceito de **aluno- equivalente** e a fórmula para o cálculo foi definido pela **Portaria nº 25, de 13 de agosto de 2015 da SETEC**.

Alunos Matriculados: Definido como o aluno com a situação "Em Curso" no SISTEC em pelo menos um dia no período considerado e que não esteja retido por tempo maior que a duração de seu ciclo.

FECH (Fator de Equiparação de Carga Horária) : Carga Horária Mínima Regulamentada / (Duração do Curso em Anos) x (800 horas)

FECH (Fator de Equiparação de Carga Horária) – Cursos FIC/CERTIFIC: Carga Horária do Curso / 800 horas

FEC (Fator de Esforço de Curso) : É o ajuste da Carga Horária do Curso em função da quantidade de aulas práticas. Valores relacionados no anexo I da Portaria nº 25, de 13/08/2015 - SETEC

Aluno-Equivalente = Aluno Matriculado X FECH X FEC

***** Para os cursos FIC foram feitos os cálculos para alunos-equivalente separadamente, e depois somados, devido a quantidade de cursos.**

CAMBORIÚ

Legenda:

EC = Em Curso: alunos frequentes + alunos trancados.

FR = Alunos efetivamente frequentando o curso.

TR = Trancado: aluno com suspensão temporária das atividades acadêmicas do curso em que está matriculado, sem perder o vínculo institucional, inclusive aluno em intercâmbio.

I = Integralizado em fase escolar (alunos estagiários): aluno que concluiu a parte teórica do curso mas está pendente com o estágio curricular obrigatório.

C = Concluído: aluno que concluiu o curso com êxito.

E = Evadido: aluno que possui mais de 25% de falta.

D = Desligado: aluno que solicita o cancelamento de sua matrícula junto à secretaria do campus.

T = Transferido: aluno transferido do IFC para outra Instituição de Ensino (Externo) ou para outro Curso (Interno).

RM = Regularmente Matriculados (EC + I).

PÓS-GRADUAÇÃO

TREINADOR E INSTRUTOR DE CÃES-GUIA

Ciclo	Início	Fim	CH	Vagas	EC	FR	TR	I	C	E	D	T	Eficiência	Eficiência	Situação
TREINADOR E INSTRUTOR DE CÃES-GUIA - PRESENCIAL - FEV. 2016 / NOV. 2018	01/02/2016	01/02/2018	2700	10	4	4	0	0	0	0	2	0	40,0%	-	Ativo
TOTAIS				10	4	4	0	0	0	0	2	0	40,0%	-	

PÓS-GRADUAÇÃO LATO SENSO EM EDUCAÇÃO

PÓS-GRADUAÇÃO LATO SENSO EM EDUCAÇÃO - EDUCAÇÃO DE PEQUENA INFÂNCIA

Ciclo	Início	Fim	CH	Vagas	EC	FR	TR	I	C	E	D	T	Eficiência	Eficiência	Situação
PÓS-GRADUAÇÃO LATO SENSO EM EDUCAÇÃO - PRESENCIAL - EDUCAÇÃO DE PEQUENA INFÂNCIA - SET. 2016 / SET. 2018	02/09/2016	04/09/2018	390	25	26	26	0	0	0	0	0	0	104,0%	-	Ativo
TOTAIS				25	26	26	0	0	0	0	0	0	104,0%	-	

PÓS-GRADUAÇÃO LATO SENSO EM EDUCAÇÃO - GESTÃO EM EDUCAÇÃO

Ciclo	Início	Fim	CH	Vagas	EC	FR	TR	I	C	E	D	T	Eficiência	Eficiência	Situação
PÓS-GRADUAÇÃO LATO SENSO EM EDUCAÇÃO - PRESENCIAL - GESTÃO EM EDUCAÇÃO - SET. 2016 / SET. 2018	02/09/2016	03/09/2018	360	25	26	26	0	0	0	0	0	0	104,0%	-	Ativo
TOTAIS				25	26	26	0	0	0	0	0	0	104,0%	-	

PÓS-GRADUAÇÃO LATO SENSO EM EDUCAÇÃO - PROCESSOS EDUCATIVOS E INCLUSÃO

Ciclo	Início	Fim	CH	Vagas	EC	FR	TR	I	C	E	D	T	Eficiência	Eficiência	Situação
PÓS-GRADUAÇÃO LATO SENSO EM EDUCAÇÃO - PRESENCIAL - PROCESSOS EDUCATIVOS E INCLUSÃO - SET. 2016 / SET. 2018	02/09/2016	04/09/2018	360	30	30	30	0	0	0	0	1	0	100,0%	-	Ativo
TOTAIS				30	30	30	0	0	0	0	1	0	100,0%	-	

PÓS-GRADUAÇÃO LATO SENSO EM EDUCAÇÃO - EDUCAÇÃO E TECNOLOGIAS

Ciclo	Início	Fim	CH	Vagas	EC	FR	TR	I	C	E	D	T	Eficiência	Eficiência	Situação
PÓS-GRADUAÇÃO LATO SENSO EM EDUCAÇÃO - PRESENCIAL - EDUCAÇÃO E TECNOLOGIAS - SET. 2016 / SET. 2018	02/09/2016	05/09/2018	390	25	26	26	0	0	0	0	0	0	104,0%	-	Ativo
TOTAIS				25	26	26	0	0	0	0	0	0	104,0%	-	

PÓS-GRADUAÇÃO LATO SENSO EM EDUCAÇÃO - ALFABETIZAÇÃO

Ciclo	Início	Fim	CH	Vagas	EC	FR	TR	I	C	E	D	T	Eficiência	Eficiência	Situação
PÓS-GRADUAÇÃO LATO SENSO EM EDUCAÇÃO - PRESENCIAL - ALFABETIZAÇÃO - SET. 2016 / SET. 2018	02/09/2016	05/09/2018	450	25	23	23	0	0	0	0	0	0	92,0%	-	Ativo
TOTAIS				25	23	23	0	0	0	0	0	0	92,0%	-	

PÓS-GRADUAÇÃO LATO SENSO EM EDUCAÇÃO - EDUCAÇÃO, SUSTENTABILIDADE SOCIAL E AMBIENTAL

Ciclo	Início	Fim	CH	Vagas	EC	FR	TR	I	C	E	D	T	Eficiência	Eficiência	Situação
PÓS-GRADUAÇÃO LATO SENSO EM EDUCAÇÃO - PRESENCIAL - EDUCAÇÃO, SUSTENTABILIDADE SOCIAL E AMBIENTAL - SET. 2016 / SET. 2018	02/09/2016	04/09/2018	390	30	23	23	0	0	0	0	1	0	76,7%	-	Ativo
TOTAIS				30	23	23	0	0	0	0	1	0	76,7%	-	

GRADUAÇÃO

LICENCIATURA EM PEDAGOGIA

Ciclo	Início	Fim	CH	Vagas	EC	FR	TR	I	C	E	D	T	Eficiência	Eficiência	Situação
LICENCIATURA EM PEDAGOGIA - PRESENCIAL - FEV. 2011 / DEZ. 2014	14/02/2011	12/12/2014	3285	45	5	4	1	0	14	0	30	0	42,2%	31,1%	Ativo
LICENCIATURA EM PEDAGOGIA - PRESENCIAL - MAR. 2012 / FEV. 2016	05/03/2012	28/02/2016	3210	40	8	6	2	0	14	0	32	2	55,0%	35,0%	Ativo
LICENCIATURA EM PEDAGOGIA - PRESENCIAL - MAR. 2013 / FEV. 2017	18/02/2013	18/02/2017	3210	40	12	9	3	0	11	0	17	3	57,5%	27,5%	Ativo

INSTITUTO FEDERAL CATARINENSE

LICENCIATURA EM PEDAGOGIA - PRESENCIAL - MAR. 2014 / FEV. 2018	10/02/2014	10/02/2018	3285	40	43	37	6	0	0	0	18	1	107,5%	-	Ativo
LICENCIATURA EM PEDAGOGIA - PRESENCIAL - MAR. 2015 / MAR. 2019	02/03/2015	02/03/2019	3285	40	43	24	19	0	0	0	4	0	107,5%	-	Ativo
LICENCIATURA EM PEDAGOGIA - PRESENCIAL - MAR. 2016 / MAR. 2020	01/03/2016	0/03/2020	3210	40	41	26	15	0	0	0	3	0	102,5%	-	Ativo
LICENCIATURA EM PEDAGOGIA - PRESENCIAL - MAR. 2017 / MAR. 2021	01/03/2017	01/03/2021	3210	40	41	40	1	0	0	0	5	0	102,5%	-	Ativo
TOTAIS			285	193	146	47	0	39	0	109	6	81,4%	13,7%		
LICENCIATURA PLENA EM MATEMÁTICA															
Ciclo	Início	Fim	CH	Vagas	EC	FR	TR	I	C	E	D	T	Eficiência	Eficiência	Situação
LICENCIATURA PLENA EM MATEMÁTICA - PRESENCIAL - MAR. 2010 / DEZ. 2013	01/03/2010	13/12/2013	3024	40	1	0	1	0	9	0	27	0	25,0%	22,5%	Ativo
LICENCIATURA PLENA EM MATEMÁTICA - PRESENCIAL - FEV. 2011 / DEZ. 2014	14/02/2011	12/12/2014	2835	40	3	2	1	0	6	0	29	1	22,5%	15,0%	Ativo
LICENCIATURA PLENA EM MATEMÁTICA - PRESENCIAL - MAR. 2012 / FEV. 2016	05/03/2012	28/02/2016	2835	40	7	3	4	0	4	0	30	1	27,5%	10,0%	Ativo
LICENCIATURA PLENA EM MATEMÁTICA - PRESENCIAL - MAR. 2013 / FEV. 2017	18/02/2013	18/02/2017	2835	40	14	11	3	0	2	0	24	0	40,0%	5,0%	Ativo
LICENCIATURA PLENA EM MATEMÁTICA - PRESENCIAL - MAR. 2014 / FEV. 2018	10/02/2014	10/02/2018	2835	40	27	17	10	0	0	0	16	0	67,5%	-	Ativo
LICENCIATURA PLENA EM MATEMÁTICA - PRESENCIAL - MAR. 2015 / MAR. 2019	02/03/2015	02/03/2019	2835	40	38	15	23	0	0	0	6	1	95,0%	-	Ativo
LICENCIATURA PLENA EM MATEMÁTICA - PRESENCIAL - MAR. 2016 / MAR. 2020	01/03/2016	01/03/2020	2880	40	39	14	25	0	0	0	5	0	97,5%	-	Ativo
LICENCIATURA PLENA EM MATEMÁTICA - PRESENCIAL - MAR. 2017 / MAR. 2021	01/03/2017	01/03/2021	3290	40	36	24	12	0	0	0	2	0	90,0%	-	Ativo
TOTAIS			320	165	86	79	0	21	0	138	3	58,1%	6,6%		
TECNOLOGIA EM NEGÓCIOS IMOBILIÁRIOS															
Ciclo	Início	Fim	CH	Vagas	EC	FR	TR	I	C	E	D	T	Eficiência	Eficiência	Situação
NEGÓCIOS IMOBILIÁRIOS - PRESENCIAL - MAR. 2012 / FEV. 2015	05/03/2012	28/02/2015	1620	40	5	3	2	0	26	0	29	1	77,5%	65,0%	Ativo
NEGÓCIOS IMOBILIÁRIOS - PRESENCIAL - MAR. 2013 / FEV. 2016	18/02/2013	18/02/2016	1620	40	6	3	3	0	11	0	25	0	42,5%	27,5%	Ativo
NEGÓCIOS IMOBILIÁRIOS - PRESENCIAL - FEV. 2014 / FEV. 2017	10/02/2014	10/02/2017	1620	40	15	8	7	0	5	0	21	1	50,0%	12,5%	Ativo
NEGÓCIOS IMOBILIÁRIOS - PRESENCIAL - MAR. 2015 / MAR. 2019	02/03/2015	02/03/2019	1620	40	40	20	20	0	0	0	3	0	100,0%	-	Ativo
NEGÓCIOS IMOBILIÁRIOS - PRESENCIAL - MAR. 2016 / MAR. 2019	01/03/2016	28/02/2019	1600	40	35	17	18	0	0	0	3	0	87,5%	-	Ativo
NEGÓCIOS IMOBILIÁRIOS - PRESENCIAL - MAR. 2017 / MAR. 2020	01/03/2017	02/03/2020	1650	40	39	28	11	0	0	0	2	0	97,5%	-	Ativo
TOTAIS			240	140	79	61	0	42	0	83	2	75,8%	17,5%		
BACHARELADO EM SISTEMAS DE INFORMAÇÃO															
Ciclo	Início	Fim	CH	Vagas	EC	FR	TR	I	C	E	D	T	Eficiência	Eficiência	Situação
SISTEMAS DE INFORMAÇÃO - PRESENCIAL - MAR. 2010 / DEZ. 2013	01/03/2010	13/12/2013	3000	40	2	1	1	0	16	0	23	1	45,0%	40,0%	Ativo
SISTEMAS DE INFORMAÇÃO - PRESENCIAL - FEV. 2011 / DEZ. 2014	14/02/2011	12/12/2014	3000	40	10	6	4	0	8	0	25	1	45,0%	20,0%	Ativo
SISTEMAS DE INFORMAÇÃO - PRESENCIAL - MAR. 2012 / FEV. 2016	05/03/2012	28/02/2016	3000	40	10	7	3	0	8	0	28	0	45,0%	20,0%	Ativo
SISTEMAS DE INFORMAÇÃO - PRESENCIAL - MAR. 2013 / FEV. 2017	18/02/2013	18/02/2017	3000	40	10	6	4	0	6	0	25	1	40,0%	15,0%	Ativo
SISTEMAS DE INFORMAÇÃO - PRESENCIAL - MAR. 2014 / FEV. 2018	24/02/2014	24/02/2018	3000	40	21	20	1	0	0	0	14	0	52,5%	-	Ativo
SISTEMAS DE INFORMAÇÃO - PRESENCIAL - MAR. 2015 / MAR. 2019	02/03/2015	02/03/2019	3000	40	39	20	19	0	0	0	3	1	97,5%	-	Ativo
SISTEMAS DE INFORMAÇÃO - PRESENCIAL - MAR. 2016 / MAR. 2020	01/03/2016	01/03/2020	3000	40	33	18	15	0	0	0	5	1	82,5%	-	Ativo
SISTEMAS DE INFORMAÇÃO - PRESENCIAL - MAR. 2017 / MAR. 2021	01/03/2017	01/03/2021	3000	40	31	29	2	0	0	0	7	0	77,5%	-	Ativo
TOTAIS			320	156	107	49	0	38	0	130	5	60,6%	11,9%		
TECNOLOGIA EM SISTEMAS PARA INTERNET															
Ciclo	Início	Fim	CH	Vagas	EC	FR	TR	I	C	E	D	T	Eficiência	Eficiência	Situação
SISTEMAS PARA INTERNET - PRESENCIAL - FEV. 2011 / DEZ. 2013	14/02/2011	13/12/2013	2190	40	3	2	1	0	13	0	22	1	40,0%	32,5%	Ativo
SISTEMAS PARA INTERNET - PRESENCIAL - MAR. 2012 / FEV. 2015	05/03/2012	28/02/2015	2190	40	8	5	3	0	12	0	27	1	50,0%	30,0%	Ativo

INSTITUTO FEDERAL CATARINENSE

SISTEMAS PARA INTERNET - PRESENCIAL - FEV. 2013 / FEV. 2016	18/02/2013	18/02/2016	2190	40	13	4	9	0	6	0	22	0	47,5%	15,0%	Ativo
SISTEMAS PARA INTERNET - PRESENCIAL - FEV. 2014 / FEV. 2017	10/02/2014	10/02/2017	2190	40	23	19	4	0	10	0	11	1	82,5%	25,0%	Ativo
SISTEMAS PARA INTERNET - PRESENCIAL - MAR.2015 / MAR.2018	02/03/2015	02/03/2018	2190	40	46	20	26	0	0	0	7	0	115,0%	-	Ativo
SISTEMAS PARA INTERNET - PRESENCIAL - MAR.2016 / MAR.2019	01/03/2016	01/03/2020	2000	40	38	31	7	0	0	0	2	0	95,0%	-	Ativo
SISTEMAS PARA INTERNET - PRESENCIAL - MAR.2017 / MAR.2020	01/03/2017	01/03/2020	2190	40	33	30	3	0	0	0	5	0	82,5%	-	Ativo
TOTAIS				280	164	111	53	0	41	0	96	3	73,2%	14,6%	
TÉCNICOS (SUBSEQUENTE, CONCOMITANTE E INTEGRADO)															
TÉCNICO EM AGROPECUÁRIA															
Ciclo	Início	Fim	CH	Vagas	EC	FR	TR	I	C	E	D	T	Eficiência	Eficácia	Situação
TÉCNICO EM AGROPECUÁRIA - PRESENCIAL - INTEGRADO - FEV. 2012 / FEV. 2015	24/02/2012	28/02/2015	5201	80	0	0	0	2	65	0	6	14	83,8%	81,3%	Ativo
TÉCNICO EM AGROPECUÁRIA - PRESENCIAL - INTEGRADO - FEV. 2013 / FEV. 2016	14/02/2013	14/02/2016	5201	80	1	1	0	0	50	0	10	21	63,8%	62,5%	Ativo
TÉCNICO EM AGROPECUÁRIA - PRESENCIAL - INTEGRADO - FEV. 2014 / FEV. 2017	07/02/2014	02/02/2017	5201	118	13	13	0	3	64	0	10	28	67,8%	54,2%	Ativo
TÉCNICO EM AGROPECUÁRIA - PRESENCIAL - INTEGRADO - FEV. 2015 / FEV. 2018	05/02/2015	05/02/2018	5201	120	100	100	0	0	0	0	7	18	83,3%	-	Ativo
TÉCNICO EM AGROPECUÁRIA - PRESENCIAL - INTEGRADO - FEV. 2016 / FEV. 2019	11/02/2016	10/02/2019	4300	105	88	88	0	0	0	3	8	12	83,8%	-	Ativo
TÉCNICO EM AGROPECUÁRIA - PRESENCIAL - INTEGRADO - FEV. 2017 / FEV. 2020	03/02/2017	03/02/2020	4300	105	103	103	0	0	0	0	3	5	98,1%	-	Ativo
TOTAIS				608	305	305	0	5	179	3	44	98	80,4%	29,4%	
TÉCNICO EM CONTROLE AMBIENTAL															
Ciclo	Início	Fim	CH	Vagas	EC	FR	TR	I	C	E	D	T	Eficiência	Eficácia	Situação
TÉCNICO EM CONTROLE AMBIENTAL - PRESENCIAL - INTEGRADO - FEV. 2011 / DEZ. 2013	10/02/2011	20/12/2013	4100	45	0	0	0	1	37	0	4	3	84,4%	82,2%	Ativo
TÉCNICO EM CONTROLE AMBIENTAL - PRESENCIAL - INTEGRADO - FEV. 2015 / FEV. 2018	05/02/2015	05/02/2018	3640	35	33	33	0	0	0	1	2	0	94,3%	-	Ativo
TÉCNICO EM CONTROLE AMBIENTAL - PRESENCIAL - INTEGRADO - FEV. 2016 / FEV. 2019	11/02/2016	10/02/2019	3640	35	34	34	0	0	0	1	0	3	97,1%	-	Ativo
TÉCNICO EM CONTROLE AMBIENTAL - PRESENCIAL - INTEGRADO - FEV. 2017 / FEV. 2020	03/02/2017	03/02/2020	3640	35	35	35	0	0	0	0	1	0	100,0%	-	Ativo
TOTAIS				150	102	102	0	1	37	2	7	6	93,3%	24,7%	
TÉCNICO EM DEFESA CIVIL															
Ciclo	Início	Fim	CH	Vagas	EC	FR	TR	I	C	E	D	T	Eficiência	Eficácia	Situação
TÉCNICO EM DEFESA CIVIL - PRESENCIAL - SUBSEQUENTE - JUL. 2015 / JUL. 2016	27/07/2015	26/07/2016	920	40	11	11	0	0	13	0	23	0	60,0%	32,5%	Ativo
TÉCNICO EM DEFESA CIVIL - PRESENCIAL - SUBSEQUENTE - AGO. 2016 / AGO. 2017	01/08/2016	01/08/2017	920	40	34	34	0	0	0	0	3	0	85,0%	-	Ativo
TÉCNICO EM DEFESA CIVIL - PRESENCIAL - SUBSEQUENTE - AGO. 2017 / AGO. 2018	14/08/2017	14/08/2018	920	40	35	35	0	0	0	0	3	0	87,5%	-	Ativo
TOTAIS				120	80	80	0	0	13	0	29	0	77,5%	10,8%	
TÉCNICO EM HOSPEDAGEM															
Ciclo	Início	Fim	CH	Vagas	EC	FR	TR	I	C	E	D	T	Eficiência	Eficácia	Situação
TÉCNICO EM HOSPEDAGEM - PRESENCIAL - INTEGRADO - FEV. 2014 / FEV. 2017	06/02/2014	06/02/2017	3440	40	7	7	0	0	28	0	2	3	87,5%	70,0%	Ativo
TÉCNICO EM HOSPEDAGEM - PRESENCIAL - INTEGRADO - FEV. 2015 / FEV. 2018	05/02/2015	05/02/2018	3440	40	33	33	0	0	0	0	2	3	82,5%	-	Ativo
TÉCNICO EM HOSPEDAGEM - PRESENCIAL - INTEGRADO - FEV. 2016 / FEV. 2019	11/02/2016	10/02/2019	3440	70	67	67	0	0	0	1	1	3	95,7%	-	Ativo
TÉCNICO EM HOSPEDAGEM - PRESENCIAL - INTEGRADO - FEV. 2017 / FEV. 2020	03/02/2017	03/02/2020	3440	70	69	69	0	0	0	0	1	2	98,6%	-	Ativo
TOTAIS				220	176	176	0	0	28	1	6	11	92,7%	12,7%	
TÉCNICO EM INFORMÁTICA															
Ciclo	Início	Fim	CH	Vagas	EC	FR	TR	I	C	E	D	T	Eficiência	Eficácia	Situação
TÉCNICO EM INFORMÁTICA - PRESENCIAL - INTEGRADO - FEV. 2013 / FEV. 2016	14/02/2013	14/02/2016	4100	36	0	0	0	3	19	0	2	12	61,1%	52,8%	Ativo

INSTITUTO FEDERAL CATARINENSE

TÉCNICO EM INFORMÁTICA - PRESENCIAL - INTEGRADO - FEV. 2014 / FEV. 2017	06/02/2014	06/02/2017	4100	35	1	1	0	0	29	0	2	3	85,7%	82,9%	Ativo
TÉCNICO EM INFORMÁTICA - PRESENCIAL - INTEGRADO - FEV. 2015 / FEV. 2018	05/02/2015	05/02/2018	4100	35	32	32	0	0	0	0	0	4	91,4%	-	Ativo
TÉCNICO EM INFORMÁTICA - PRESENCIAL - INTEGRADO - FEV. 2016 / FEV. 2019	11/02/2016	10/02/2019	3860	35	34	34	0	0	0	0	1	2	97,1%	-	Ativo
TÉCNICO EM INFORMÁTICA - PRESENCIAL - INTEGRADO - FEV. 2017 / FEV. 2020	03/02/2017	03/02/2020	3860	35	36	36	0	0	0	0	0	0	102,9%	-	Ativo
TOTALS			176	103	103	0	3	48	0	5	21		87,5%	27,3%	
TÉCNICO EM SEGURANÇA DO TRABALHO															
Ciclo	Início	Fim	CH	Vagas	EC	FR	TR	I	C	E	D	T	Eficiência	Eficácia	Situação
TÉCNICO EM SEGURANÇA DO TRABALHO - PRESENCIAL - SUBSEQUENTE - FEV. 2012 / FEV. 2014	23/02/2012	28/02/2014	1320	40	0	0	0	1	23	0	18	0	60,0%	57,5%	Ativo
TÉCNICO EM SEGURANÇA DO TRABALHO - PRESENCIAL - SUBSEQUENTE - FEV. 2013 / FEV. 2015	14/02/2013	14/02/2015	1320	41	0	0	0	4	27	0	11	0	75,6%	65,9%	Ativo
TÉCNICO EM SEGURANÇA DO TRABALHO - PRESENCIAL SUBSEQUENTE - FEV.2014/FEV.2016	07/02/2014	07/02/2016	1320	40	8	8	0	0	25	0	8	0	82,5%	62,5%	Ativo
TÉCNICO EM SEGURANÇA DO TRABALHO - PRESENCIAL SUBSEQUENTE - JUL.2014 / JUL. 2016	28/07/2014	28/07/2016	1320	40	1	1	0	0	18	0	23	0	47,5%	45,0%	Ativo
TÉCNICO EM SEGURANÇA DO TRABALHO - PRESENCIAL SUBSEQUENTE - FEV.2015 / FEV.2017	05/02/2015	05/02/2017	1320	40	10	10	0	0	14	0	16	0	60,0%	35,0%	Ativo
TÉCNICO EM SEGURANÇA DO TRABALHO - PRESENCIAL SUBSEQUENTE - JUL.2015 / AGO.2016	27/07/2015	03/08/2017	1320	40	26	26	0	0	13	0	8	0	97,5%	32,5%	Ativo
TÉCNICO EM SEGURANÇA DO TRABALHO - PRESENCIAL SUBSEQUENTE - FEV.2016 / FEV.2018	11/02/2016	10/02/2018	1200	40	38	38	0	0	1	0	3	0	97,5%	2,5%	Ativo
TÉCNICO EM SEGURANÇA DO TRABALHO - PRESENCIAL - SUBSEQUENTE - AGO. 2016 / AGO. 2018	01/08/2016	01/08/2018	1200	40	34	34	0	0	0	0	0	0	85,0%	-	Ativo
TÉCNICO EM SEGURANÇA DO TRABALHO - PRESENCIAL SUBSEQUENTE - FEV.2017 / FEV.2019	06/02/2017	06/02/2019	1200	40	25	25	0	0	0	0	4	0	62,5%	-	Ativo
TOTALS			361	142	142	0	5	121	0	91	0		74,2%	33,5%	
TÉCNICO EM TRANSAÇÕES IMOBILIÁRIAS															
Ciclo	Início	Fim	CH	Vagas	EC	FR	TR	I	C	E	D	T	Eficiência	Eficácia	Situação
TÉCNICO EM TRANSAÇÕES IMOBILIÁRIAS - PRESENCIAL - SUBSEQUENTE - FEV. 2012 / AGO. 2013	23/02/2012	31/08/2013	1060	40	0	0	0	8	11	0	22	0	47,5%	27,5%	Ativo
TÉCNICO EM TRANSAÇÕES IMOBILIÁRIAS - PRESENCIAL - SUBSEQUENTE - FEV. 2013 / AGO. 2014	14/02/2013	31/08/2014	1060	40	1	1	0	4	14	0	22	0	47,5%	35,0%	Ativo
TÉCNICO EM TRANSAÇÕES IMOBILIÁRIAS - PRESENCIAL - SUBSEQUENTE - JUL. 2014 / DEZ. 2015	28/07/2014	15/12/2015	1060	40	5	5	0	0	22	0	19	0	67,5%	55,0%	Ativo
TÉCNICO EM TRANSAÇÕES IMOBILIÁRIAS - PRESENCIAL - SUBSEQUENTE - JUL. 2015 / DEZ.2016	27/07/2015	15/12/2016	1060	40	5	5	0	0	16	0	23	0	52,5%	40,0%	Ativo
TÉCNICO EM TRANSAÇÕES IMOBILIÁRIAS - PRESENCIAL - SUBSEQUENTE - AGO. 2016 / FEV. 2018	01/08/2016	01/08/2018	1030	40	31	31	0	0	0	0	2	0	77,5%	-	Ativo
TÉCNICO EM TRANSAÇÕES IMOBILIÁRIAS - PRESENCIAL - SUBSEQUENTE - AGO. 2017 / MAR.. 2019	14/08/2017	14/03/2019	1060	40	43	43	0	0	0	0	0	0	107,5%	-	Ativo
TOTALS			200	85	85	0	12	63	0	88	0		80,0%	31,5%	
PROEJA															
PROEJA/FIC-QUALIFICAÇÃO EM AGROINDÚSTRIA															
Ciclo	Início	Fim	CH	Vagas	EC	FR	TR	I	C	E	D	T	Eficiência	Eficácia	Situação
PROEJA/FIC-QUALIFICAÇÃO EM AGROINDÚSTRIA - PRESENCIAL - PROEJA - INTEGRADO - FEV. 2015 / FEV.2017	09/02/2015	09/02/2017	1520	30	2	2	0	0	13	0	15	0	50,0%	43,3%	Ativo
PROEJA/FIC-QUALIFICAÇÃO EM AGROINDÚSTRIA - PRESENCIAL - PROEJA - INTEGRADO - FEV. 2016 / FEV.2018	11/02/2016	10/02/2018	1520	50	21	21	0	0	0	0	26	0	42,0%	-	Ativo

INSTITUTO FEDERAL CATARINENSE

PROEJA/FIC-QUALIFICAÇÃO EM AGROINDÚSTRIA - PRESENCIAL - PROEJA - INTEGRADO - FEV. 2017 / FEV.2019	06/02/2017	06/02/2019	1520	40	28	28	0	0	0	0	1	0	70,0%	-	Ativo
TOTAIS			120	51	51	0	0	13	0	42	0	53,3%	43,3%		
PROEJA/FIC – AGENTE DE OBSERVAÇÃO DE SEGURANÇA															
Ciclo	Início	Fim	CH	Vagas	EC	FR	TR	I	C	E	D	T	Eficiência	Eficácia	Situação
QUALIFICAÇÃO EM AGENTE DE OBSERVAÇÃO DE SEGURANÇA – PRESENCIAL – PROEJA – INTEGRADO – FEV.2017/JUL.17	06/02/2017	06/02/2019	1440	40	35	35	0	0	0	0	2	0	87,5%	-	Ativo
TOTAIS			40	35	35	0	0	0	0	0	2	0	87,5%	-	
FIC															
SUPORTE BASICO NAS SITUAÇÕES DE URGÊNCIAS E EMERGENCIAS															
Ciclo	Início	Fim	CH	Vagas	EC	FR	TR	I	C	E	D	T	Eficiência	Eficácia	Situação
SUPORTE BASICO NAS SITUAÇÕES DE URGÊNCIAS E EMERGENCIAS - PRESENCIAL - SUBSEQUENTE - MAR. 2017 / JUL. 2017	03/03/2017	03/07/2017	270	40	0	0	0	0	26	0	5	0	65,0%	65,0%	Concluído
TOTAIS			40	0	0	0	0	0	26	0	5	0	65,0%	65,0%	
CUIDADOR DE IDOSO															
Ciclo	Início	Fim	CH	Vagas	EC	FR	TR	I	C	E	D	T	Eficiência	Eficácia	Situação
CUIDADOR DE IDOSO – PRESENCIAL – INTEGRADO – MAR.2017/ MAR.2018	21/03/2017	21/03/2018	240	40	33	33	0	0	0	0	0	0	82,5%	-	Ativo
TOTAIS			40	33	33	0	0	0	0	0	0	0	82,5%	-	
SUPORTE BÁSICO NAS SITUAÇÕES DE URGÊNCIAS E EMERGENCIAS															
Ciclo	Início	Fim	CH	Vagas	EC	FR	TR	I	C	E	D	T	Eficiência	Eficácia	Situação
SUPORTE BÁSICO NAS SITUAÇÕES DE URGÊNCIAS E EMERGENCIAS- EDUCAÇÃO PRESENCIAL - SUBSEQUENTE - JUL. 2017 / NOV. 2017	06/07/2017	15/11/2017	270	30	23	23	0	0	0	0	0	0	76,7%	-	Ativo
TOTAIS			30	23	23	0	0	0	0	0	0	0	76,7%	-	
COMBATE A INCÊNDIOS															
Ciclo	Início	Fim	CH	Vagas	EC	FR	TR	I	C	E	D	T	Eficiência	Eficácia	Situação
COMBATE A INCÊNDIOS – EDUCAÇÃO PRESENCIAL -SUBSEQUENTE - JUL. 2017 / JUL. 2017	01/07/2017	18/07/2017	80	30	0	0	0	0	17	0	0	0	56,7%	56,7%	Concluído
TOTAIS			30	0	0	0	0	0	17	0	0	0	56,7%	56,7%	
GESTÃO FINANCEIRA E DE CAPITAIS															
Ciclo	Início	Fim	CH	Vagas	EC	FR	TR	I	C	E	D	T	Eficiência	Eficácia	Situação
GESTÃO FINANCEIRA E DE CAPITAIS – EDUCAÇÃO PRESENCIAL - SUBSEQUENTE - AGO. 2017 / NOV. 2017	07/08/2017	30/11/2017	120	25	22	22	0	0	0	0	0	0	88,0%	-	Ativo
TOTAIS			25	22	22	0	0	0	0	0	0	0	88,0%	-	
MONITORES DE INCLUSÃO															
Ciclo	Início	Fim	CH	Vagas	EC	FR	TR	I	C	E	D	T	Eficiência	Eficácia	Situação
MONITORES DE INCLUSÃO – EDUCAÇÃO PRESENCIAL - SUBSEQUENTE - AGO. 2017 / DEZ. 2017	10/08/2017	14/12/2017	40	40	32	32	0	0	0	0	3	0	80,0%	-	Ativo
TOTAIS			40	32	32	0	0	0	0	0	3	0	80,0%	-	
AGENTE DE PROTEÇÃO E DEFESA CIVIL															
Ciclo	Início	Fim	CH	Vagas	EC	FR	TR	I	C	E	D	T	Eficiência	Eficácia	Situação
AGENTE DE PROTEÇÃO E DEFESA CIVIL – EDUCAÇÃO PRESENCIAL - SUBSEQUENTE - JUL. 2017 / DEZ. 2017	25/07/2017	12/12/2017	240	40	27	27	0	0	0	0	0	0	67,5%	-	Ativo
TOTAIS			40	27	27	0	0	0	0	0	0	0	67,5%	-	
ATENDENTE EM EDUCAÇÃO ESPECIAL															
Ciclo	Início	Fim	CH	Vagas	EC	FR	TR	I	C	E	D	T	Eficiência	Eficácia	Situação
ATENDENTE EM EDUCAÇÃO ESPECIAL – EDUCAÇÃO PRESENCIAL - SUBSEQUENTE - AGO. 2017 / DEZ. 2017	03/08/2017	21/12/2017	220	40	31	31	0	0	0	0	0	0	77,5%	-	Ativo
TOTAIS			40	31	31	0	0	0	0	0	0	0	77,5%	-	
PROMOTOR DE VENDAS ESPECIALIZADO EM SERVIÇOS IMOBILIÁRIOS															
Ciclo	Início	Fim	CH	Vagas	EC	FR	TR	I	C	E	D	T	Eficiência	Eficácia	Situação
PROMOTOR DE VENDAS ESPECIALIZADO EM SERVIÇOS IMOBILIÁRIOS – EDUCAÇÃO PRESENCIAL - SUBSEQUENTE - AGO. 2017 / OUT. 2017	22/08/2017	31/10/2017	130	20	17	17	0	0	0	0	0	0	85,0%	-	Ativo
TOTAIS			20	17	17	0	0	0	0	0	0	0	85,0%	-	
CERTIFIC															
O CÂMPUS NÃO OFERTA CURSOS DE CERTIFIC															

RESUMO DO CÂMPUS CAMBORIÚ – todos os ciclos

INSTITUTO FEDERAL CATARINENSE

Tipo do curso	nº Cursos	nº Ciclos	RM	Vagas	EC	FR	TR	I	C	E	D	T	Eficiência	Eficiência
Pós Graduação	2	7	158	145	158	158	0	0	0	0	4	0	88,7%	-
Graduação	5	36	818	1.445	818	529	289	0	181	0	557	19	69,2%	24,9%
Técnicos	7	34	1.019	1.835	993	993	0	26	489	6	270	136	80,0%	51,4%
PROEJA	2	4	86	160	86	86	0	0	13	0	42	0	62,4%	43,3%
FIC	2	9	185	235	185	185	0	0	0	0	3	0	80%	-
CERTIFIC	0	0	0	0	0	0	0	0	0	0	0	0	-	-
TOTAIS	18	90	2.266	3.820	2.240	1.951	289	26	683	6	876	155	75,5%	38,1%

ALUNOS-EQUIVALENTE					
CURSOS	Ciclos	Alunos Matriculados	FECH	FEC	Aluno-Equivalente
Pós-graduação em Educação – Educação de Pequena Infância	1	26	0,24	1	6,34
Pós-graduação em Educação – Gestão em Educação	1	26	0,23	1	5,85
Pós-graduação em Educação – Processos Educativos e Inclusão	1	30	0,23	1	6,75
Pós-graduação em Educação - Educação e Tecnologias	1	26	0,24	1	6,34
Pós-graduação em Educação – Alfabetização	1	23	0,28	1	6,47
Pós-graduação em Educação – Educação, sustentabilidade Social e Ambiental	1	23	0,24	1	5,61
Pós-graduação Treinador e Instrutor de Cães-Guia	1	4	0,23	1	0,9
Licenciatura em Pedagogia	4	180	0,88	1	157,5
Licenciatura em Matemática	4	154	0,88	1,08	145,53
Tecnologia em Negócios Imobiliários	3	129	0,67	1	86
Bacharelado em Sistemas de Informação	4	134	0,94	1,21	152,01
Tecnologia em Sistemas para Internet	3	140	0,83	1,25	145,83
Técnico em Agropecuária Integrado	3	304	1,33	1,2	486,4
Técnico em Controle Ambiental Integrado	3	102	1,33	1,16	157,76
Técnico em Defesa Civil Subsequente	1	69	1	1,11	76,59
Técnico em Hospedagem Integrado	3	176	1,25	1,06	233,2
Técnico em Informática Integrado	3	102	1,33	1,25	170
Técnico em Segurança do Trabalho Subsequente	3	133	0,75	1,11	110,72
Técnico em Transações Imobiliárias Subsequente	2	74	0,67	1	49,33
PROEJA/FIC – Qualificação em Agroindústria – Integrado	2	51	0,5	1	25,5
PROEJA/FIC – Agente de Observação de Segurança	1	35	0,5	1	17,5
FIC	7	185	***	1	41,95
TOTAL					2056,73

O conceito de **aluno-equivalente** e a fórmula para o cálculo foi definido pela **Portaria nº 25, de 13 de agosto de 2015 da SETEC**.

Alunos Matriculados: Definido como o aluno com a situação "Em Curso" no SISTEC em pelo menos um dia no período considerado e que não esteja retido por tempo maior que a duração de seu ciclo.

FECH (Fator de Equiparação de Carga Horária) : Carga Horária Mínima Regulamentada / (Duração do Curso em Anos) x (800 horas)

FECH (Fator de Equiparação de Carga Horária) – Cursos FIC/CERTIFIC: Carga Horária do Curso / 800 horas

FEC (Fator de Esforço de Curso) : É o ajuste da Carga Horária do Curso em função da quantidade de aulas práticas. Valores relacionados no anexo I da Portaria nº 25, de 13/08/2015 - SETEC

Aluno-Equivalente = Aluno Matriculado X FECH X FEC

***** Para os cursos FIC foram feitos os cálculos para alunos-equivalente separadamente, e depois somados, devido a quantidade de cursos.**

CONCÓRDIA

Legenda:

EC = Em Curso: alunos frequentes + alunos trancados.

FR = Alunos efetivamente frequentando o curso.

TR = Trancado: aluno com suspensão temporária das atividades acadêmicas do curso em que está matriculado, sem perder o vínculo institucional, inclusive aluno em intercâmbio.

I = Integralizado em fase escolar (alunos estagiários): aluno que concluiu a parte teórica do curso mas está pendente com o estágio curricular obrigatório.

C = Concluído: aluno que concluiu o curso com êxito.

E = Evadido: aluno que possui mais de 25% de falta.

D = Desligado: aluno que solicita o cancelamento de sua matrícula junto à secretaria do campus.

T = Transferido: aluno transferido do IFC para outra Instituição de Ensino (Externo) ou para outro Curso (Interno).

RM = Regularmente Matriculados (EC + I).

PÓS-GRADUAÇÃO

MESTRADO PROFISSIONAL EM PRODUÇÃO E SANIDADE ANIMAL

Ciclo	Início	Fim	CH	Vagas	EC	FR	TR	I	C	E	D	T	Eficiência	Eficiência	Situação
MESTRADO PROFISSIONAL EM PRODUÇÃO E SANIDADE ANIMAL - PRESENCIAL AGOS. 2017/AGOS. 2019	01/08/2017	01/08/2019	360	30	30	30	0	0	0	0	0	0	100,0%	-	Ativo
TOTALS				30	30	30	0	0	0	0	0	0	100,0%	-	

GRADUAÇÃO

BACHARELADO EM ENGENHARIA DE ALIMENTOS

Ciclo	Início	Fim	CH	Vagas	EC	FR	TR	I	C	E	D	T	Eficiência	Eficiência	Situação
ENGENHARIA DE ALIMENTOS - PRESENCIAL - FEV. 2012 / DEZ. 2016	13/2/2012	16/12/2016	3660	40	8	7	1	0	16	0	21	0	60,0%	40,0%	Ativo
ENGENHARIA DE ALIMENTOS - PRESENCIAL - FEV. 2013 / DEZ. 2017	27/02/2013	22/12/2017	3660	40	24	20	3	0	3	0	17	0	67,5%	7,5%	Ativo
ENGENHARIA DE ALIMENTOS - PRESENCIAL - FEV. 2014 / DEZ. 2018	17/02/2014	28/12/2018	3660	40	27	27	0	0	2	0	17	1	72,5%	5,0%	Ativo
ENGENHARIA DE ALIMENTOS - PRESENCIAL - MAR. 2015 / MAR. 2020	02/03/2015	30/03/2020	3660	40	27	20	7	0	0	0	15	0	67,5%	-	Ativo
ENGENHARIA DE ALIMENTOS - PRESENCIAL - FEV. 2016 / FEV. 2021	29/02/2016	28/02/2021	3660	40	30	33	6	0	0	0	4	0	75,0%	-	Ativo
ENGENHARIA DE ALIMENTOS - PRESENCIAL - FEV. 2017 / FEV. 2022	01/03/2017	01/03/2022	3660	40	37	42	5	0	0	0	3	0	92,5%	-	Ativo
TOTALS				240	153	131	22	0	21	0	77	1	72,5%	8,8%	

LICENCIATURA EM FÍSICA

Ciclo	Início	Fim	CH	Vagas	EC	FR	TR	I	C	E	D	T	Eficiência	Eficiência	Situação
FÍSICA - PRESENCIAL - FEV. 2011 / DEZ. 2014	17/2/2011	19/12/2014	3030	40	4	6	1	0	12	0	23	2	40,0%	30,0%	Ativo
FÍSICA - PRESENCIAL - FEV. 2012 / DEZ. 2015	13/2/2012	18/12/2015	3030	40	1	0	1	0	10	0	32	1	27,5%	25,0%	Ativo
FÍSICA - PRESENCIAL - FEV. 2013 / DEZ. 2016	27/02/2013	16/12/2016	3030	40	8	7	1	0	4	0	33	0	30,0%	10,0%	Ativo
FÍSICA - PRESENCIAL - FEV. 2014 / DEZ. 2017	17/02/2014	29/12/2017	3030	40	12	11	3	0	0	0	20	0	30,0%	-	Ativo
FÍSICA - PRESENCIAL - MAR. 2015 / MAR. 2019	02/03/2015	30/03/2019	3030	40	18	12	5	0	0	0	13	0	45,0%	-	Ativo
FÍSICA - PRESENCIAL - FEV. 2016 / FEV. 2020	29/02/2016	28/02/2020	3030	40	16	12	5	0	0	0	13	0	40,0%	-	Ativo
FÍSICA - PRESENCIAL - FEV. 2017 / FEV. 2021	01/03/2017	28/02/2021	3.350	40	26	27	7	0	0	0	4	0	65,0%	-	Ativo
TOTALS				280	85	75	23	0	26	0	138	3	39,6%	9,3%	

LICENCIATURA EM MATEMÁTICA

Ciclo	Início	Fim	CH	Vagas	EC	FR	TR	I	C	E	D	T	Eficiência	Eficiência	Situação
MATEMÁTICA - PRESENCIAL - FEV. 2011 / DEZ. 2014	09/02/2011	19/12/2014	2810	40	0	0	0	0	9	0	33	0	22,5%	22,5%	Ativo
MATEMÁTICA - PRESENCIAL - FEV. 2012 / DEZ. 2015	13/2/2012	18/12/2015	2810	40	5	4	1	0	14	0	24	0	47,5%	35,0%	Ativo
MATEMÁTICA - PRESENCIAL - FEV. 2013 / DEZ. 2016	27/02/2013	23/12/2016	2810	40	12	11	2	0	10	0	17	0	55,0%	25,0%	Ativo
MATEMÁTICA - PRESENCIAL - FEV. 2014 / DEZ. 2017	27/02/2013	29/12/2017	2810	40	22	18	5	0	0	0	19	0	55,0%	-	Ativo
MATEMÁTICA - PRESENCIAL - MAR. 2015 / MAR. 2019	02/03/2015	30/03/2019	2835	40	24	19	7	0	0	0	12	0	60,0%	-	Ativo
MATEMÁTICA - PRESENCIAL - FEV. 2016 / FEV. 2020	29/02/2016	28/02/2020	2835	40	26	21	7	0	0	0	8	0	65,0%	-	Ativo
MATEMÁTICA - PRESENCIAL - FEV. 2017 / FEV. 2021	01/03/2017	28/02/2021	3225	40	36	34	8	0	0	0	1	0	90,0%	-	Ativo
TOTALS				280	125	95	30	0	33	0	114	0	56,4%	11,8%	

INSTITUTO FEDERAL CATARINENSE

BACHARELADO EM MEDICINA VETERINÁRIA																
Ciclo	Início	Fim	CH	Vagas	EC	FR	TR	I	C	E	D	T	Eficiência	Eficiência	Situação	
MEDICINA VETERINÁRIA - PRESENCIAL - FEV. 2010 / DEZ. 2014	18/02/2010	12/12/2014	4650	40	1	1	0	0	37	0	4	1	95,0%	92,5%	Ativo	
MEDICINA VETERINÁRIA - PRESENCIAL - FEV. 2011 / DEZ. 2015	09/02/2011	18/12/2015	4650	40	5	4	1	0	36	0	5	1	102,5%	90,0%	Ativo	
MEDICINA VETERINÁRIA - PRESENCIAL - FEV. 2012 / DEZ. 2016	13/02/2012	16/12/2016	4650	40	12	12	0	0	23	0	13	2	87,5%	57,5%	Ativo	
MEDICINA VETERINÁRIA - PRESENCIAL - FEV. 2013 / DEZ. 2017	27/02/2013	22/12/2017	4650	40	34	33	1	0	2	0	7	2	90,0%	5,0%	Ativo	
MEDICINA VETERINÁRIA - PRESENCIAL - FEV. 2014 / DEZ. 2018	17/02/2014	28/12/2018	4680	40	33	31	2	0	0	0	7	0	82,5%	-	Ativo	
MEDICINA VETERINÁRIA - PRESENCIAL - MAR. 2015/ MAR 2020	02/03/2015	30/03/2020	4680	40	46	38	1	0	0	0	5	0	115,0%	-	Ativo	
MEDICINA VETERINÁRIA - PRESENCIAL - FEV. 2016/ FEV 2021	29/02/2016	28/02/2021	4680	40	40	37	3	0	0	0	2	0	100,0%	-	Ativo	
MEDICINA VETERINÁRIA - PRESENCIAL - FEV. 2017/ FEV 2022	01/03/2017	28/02/2022	4680	40	36	42	0	0	0	0	9	0	90,0%	-	Ativo	
TOTAIS				320	207	199	8	0	98	0	52	6	95,3%	30,6%		
BACHARELADO EM AGRONOMIA																
Ciclo	Início	Fim	CH	Vagas	EC	FR	TR	I	C	E	D	T	Eficiência	Eficiência	Situação	
AGRONOMIA - PRESENCIAL- MAR 2015/MAR 2020	02/03/2015	30/03/2020	4560	40	36	32	6	0	0	0	3	0	90,0%	-	Ativo	
AGRONOMIA - PRESENCIAL- FEV 2016/FEV. 2021	29/02/2016	28/02/2021	4560	40	38	36	3	0	0	0	6	0	95,0%	-	Ativo	
AGRONOMIA - PRESENCIAL- FEV 2017/FEV. 2022	01/03/2017	28/02/2022	4560	40	45	42	5	0	0	0	7	0	112,5%	-	Ativo	
TOTAIS				120	119	105	14	0	0	0	16	0	99,2%	-		
TÉCNICOS (SUBSEQUENTE, CONCOMITANTE E INTEGRADO)																
TÉCNICO EM AGROPECUÁRIA																
Ciclo	Início	Fim	CH	Vagas	EC	FR	TR	I	C	E	D	T	Eficiência	Eficiência	Situação	
TÉCNICO EM AGROPECUÁRIA - PRESENCIAL CONCOMITANTE - FEV. 2009 / DEZ. 2013 (*)	09/02/2009	13/12/2013	2150	125	0	0	0	5	91	0	17	12	76,8%	72,8%	Ativo	
TÉCNICO EM AGROPECUÁRIA - PRESENCIAL - INTEGRADO- FEV 2013/ DEZ 2015	27/02/2013	19/12/2015	4210	140	0	1	0	0	101	0	9	30	72,1%	72,1%	Ativo	
TÉCNICO EM AGROPECUÁRIA - PRESENCIAL - INTEGRADO M2- FEV 2014/ DEZ 2016	17/02/2014	21/12/2016	4170	140	12	12	0	0	84	0	8	36	68,6%	60,0%	Ativo	
TÉCNICO EM AGROPECUÁRIA - PRESENCIAL - INTEGRADO - FEV. 2015 /FEV2018	18/02/2015	28/02/2018	4170	140	114	114	0	0	0	0	8	22	81,4%	-	Ativo	
TÉCNICO EM AGROPECUÁRIA - PRESENCIAL - INTEGRADO - FEV. 2016 /FEV2019	15/02/2016	28/02/2019	4170	140	100	100	0	0	0	1	6	25	71,4%	-	Ativo	
TÉCNICO EM AGROPECUÁRIA - PRESENCIAL - INTEGRADO - FEV. 2017 /FEV2020	06/02/2017	28/02/2020	4170	140	128	137	0	0	0	0	1	12	91,4%	-	Ativo	
TOTAIS				825	354	354	0	5	276	1	49	137	77,0%	33,5%		
TÉCNICO EM ALIMENTOS																
Ciclo	Início	Fim	CH	Vagas	EC	FR	TR	I	C	E	D	T	Eficiência	Eficiência	Situação	
TÉCNICO EM ALIMENTOS - PRESENCIAL CONCOMITANTE - FEV. 2008 / DEZ. 2012 (*)	11/02/2008	14/12/2012	1620	25	0	0	0	0	13	0	12	0	52,0%	52,0%	Concluído	
TÉCNICO EM ALIMENTOS - PRESENCIAL CONCOMITANTE - FEV. 2009 / DEZ. 2013 (*)	09/02/2009	13/12/2013	1620	33	0	0	0	8	23	0	2	2	93,9%	69,7%	Ativo	
TÉCNICO EM ALIMENTOS - PRESENCIAL - INTEGRADO M2 - FEV. 2014 / DEZ. 2016	17/02/2014	21/12/2016	3760	35	1	1	0	0	29	0	3	3	85,7%	82,9%	Ativo	
TÉCNICO EM ALIMENTOS - PRESENCIAL - INTEGRADO - FEV. 2015 /FEV2018	18/02/2015	28/02/2018	3780	35	29	30	0	0	0	0	0	8	82,9%	-	Ativo	
TÉCNICO EM ALIMENTOS - PRESENCIAL - INTEGRADO - FEV. 2016 /FEV2019	15/02/2016	28/02/2019	3780	35	27	27	0	0	0	0	0	8	77,1%	-	Ativo	
TÉCNICO EM ALIMENTOS - PRESENCIAL - INTEGRADO - FEV. 2017 /FEV2020	06/02/2017	28/02/2020	3780	35	34	35	0	0	0	0	1	1	97,1%	-	Ativo	
TOTAIS				198	91	91	0	8	65	0	18	22	82,8%	32,8%		
TÉCNICO EM INFORMÁTICA PARA INTERNET																
Ciclo	Início	Fim	CH	Vagas	EC	FR	TR	I	C	E	D	T	Eficiência	Eficiência	Situação	

INSTITUTO FEDERAL CATARINENSE

TÉCNICO EM INFORMÁTICA PARA INTERNET - PRESENCIAL - INTEGRADO - FEV. 2015 /FEV2018	18/02/2015	28/02/2018	3840	35	32	32	0	0	0	0	0	0	3	91,4%	-	Ativo
TÉCNICO EM INFORMÁTICA PARA INTERNET - PRESENCIAL - INTEGRADO - FEV. 2016 /FEV2019	15/02/2016	28/02/2019	3610	35	23	23	0	0	0	0	0	0	9	65,7%	-	Ativo
TÉCNICO EM INFORMÁTICA PARA INTERNET - PRESENCIAL - INTEGRADO - FEV. 201 /FEV2020	06/02/2017	28/02/2020	3640	35	33	33	0	0	0	0	1	2	94,3%	-	Ativo	
TOTAIS			105	88	88	0	0	0	0	0	1	14	83,8%	-		
PROEJA																
FIC																
LÍNGUA BRASILEIRA DE SINAIS - LIBRAS																
Ciclo	Início	Fim	CH	Vagas	EC	FR	TR	I	C	E	D	T	Eficiência	Eficácia	Situação	
FIC FORMAÇÃO INICIAL LIBRAS – LINGUA BRASILEIRA DE SINAIS	10/03/2017	30/10/2017	160	40	39	0	0	0	0	0	0	0	97,5%	-	Ativo	
TOTAIS			40	39	39	0	0	0	0	0	0	0	97,5%	-		
RECEPÇÃO DOCENTE – EAD																
Ciclo	Início	Fim	CH	Vagas	EC	FR	TR	I	C	E	D	T	Eficiência	Eficácia	Situação	
FIC FORMAÇÃO CONTINUADA RECEPÇÃO DOCENTE – EAD	20/02/2017	30/06/2017	60	40	0	0	0	0	39	0	0	0	97,5%	97,5%	Ativo	
FIC FORMAÇÃO CONTINUADA RECEPÇÃO DOCENTE – EAD	23/08/2017	30/11/2017	60	40	14	14	0	0	0	0	0	0	35,0%	-	Ativo	
TOTAIS			80	14	14	0	0	39	0	0	0	0	66,3%	48,8%		
CERTIFIC																
O CÂMPUS NÃO OFERTA CURSOS DE CERTIFIC																

RESUMO DO CÂMPUS CONCÓRDIA – todos os ciclos														
Tipo do curso	nº Cursos	nº Ciclos	RM	Vagas	EC	FR	TR	I	C	E	D	T	Eficiência	Eficácia
Pós Graduação	1	1	30	30	30	0	0	0	0	0	0	0	100,0%	-
Graduação	5	31	689	1.240	689	592	97	0	178	0	397	10	69,9%	34,2%
Técnicos	3	15	546	1.128	533	533	0	13	341	1	68	173	80,1%	68,2%
PROEJA	0	0	0	0	0	0	0	0	0	0	0	0	-	-
FIC	2	3	53	120	53	53	0	0	39	0	0	0	76,7%	97,5%
CERTIFIC	0	0	0	0	0	0	0	0	0	0	0	0	-	-
TOTAIS	11	50	1.318	2.518	1.305	1208,0	97	13	558	1	465	183	72,0%	45,3%

ALUNOS-EQUIVALENTE					
CURSO	Ciclos	Alunos Matriculados	FECH	FEC	Aluno-Equivalente
Mestrado Profissional em Produção e Sanidade Animal	1	30	0,23	1	6,75
Bacharelado em Engenharia de Alimentos	5	145	0,9	1,06	138,33
Licenciatura em Física	4	72	1	1,1	79,2
Licenciatura em Matemática	4	108	1	1,08	116,64
Bacharelado em Medicina Veterinária	5	189	1	1,21	228,69
Bacharelado em Agronomia	3	119	0,9	1,15	123,17
Técnico em Agropecuária Integrado	3	342	1,33	1,2	547,2
Técnico em Alimentos Integrado	3	90	1,33	1,2	144
Técnico em Informática para Internet Integrado	3	88	1,29	1,25	142,08
PROEJA FIC	0	0	-	1	0
FIC/CERTIFIC	3	53	***	1	8,5
TOTAL					1534,56

O conceito de **aluno-equivalente** e a fórmula para o cálculo foi definido pela **Portaria nº 25, de 13 de agosto de 2015 da SETEC**.

Alunos Matriculados: Definido como o aluno com a situação "Em Curso" no SISTEC em pelo menos um dia no período considerado e que não esteja retido por tempo maior que a duração de seu ciclo.

FECH (Fator de Equiparação de Carga Horária): Carga Horária Mínima Regulamentada / (Duração do Curso em Anos) x (800 horas)

FECH (Fator de Equiparação de Carga Horária) – Cursos FIC/CERTIFIC: Carga Horária do Curso / 800 horas

FEC (Fator de Esforço de Curso): É o ajuste da Carga Horária do Curso em função da quantidade de aulas práticas. Valores relacionados no anexo I da Portaria nº 25, de 13/08/2015 - SETEC

Aluno-Equivalente = Aluno Matriculado X FECH X FEC

***** Para os cursos FIC foram feitos os cálculos para alunos-equivalente separadamente, e depois somados, devido a quantidade de cursos.**

FRAIBURGO

Legenda:

EC = Em Curso: alunos frequentes + alunos trancados.

FR = Alunos efetivamente frequentando o curso.

TR = Trancado: aluno com suspensão temporária das atividades acadêmicas do curso em que está matriculado, sem perder o vínculo institucional, inclusive aluno em intercâmbio.

I = Integralizado em fase escolar (alunos estagiários): aluno que concluiu a parte teórica do curso mas está pendente com o estágio curricular obrigatório.

C = Concluído: aluno que concluiu o curso com êxito.

E = Evadido: aluno que possui mais de 25% de falta.

D = Desligado: aluno que solicita o cancelamento de sua matrícula junto à secretaria do campus.

T = Transferido: aluno transferido do IFC para outra Instituição de Ensino (Externo) ou para outro Curso (Interno).

RM = Regularmente Matriculados (EC + I).

PÓS-GRADUAÇÃO

EDUCAÇÃO COM ÊNFASE EM PRÁTICAS PEDAGÓGICAS

Ciclo	Início	Fim	CH	Vagas	EC	FR	TR	I	C	E	D	T	Eficiência	Eficiência	Situação
EDUCAÇÃO COM ÊNFASE EM PRÁTICAS PEDAGÓGICAS - PRESENCIAL - AGO. 2014 / JUL. 2016	08/08/2014	08/07/2016	360	45	0	0	0	0	23	18	2	0	51,1%	51,1%	Ativo
EDUCAÇÃO COM ÊNFASE EM PRÁTICAS PEDAGÓGICAS - PRESENCIAL - AGO. 2016 / JUL. 2017	19/02/2016	19/02/2018	360	30	20	20	0	0	0	0	10	0	66,7%	-	Ativo
TOTAIS				75	20	20	0	0	23	18	12	0	57,3%	30,7%	

GRADUAÇÃO

O CÂMPUS NÃO OFERTA CURSOS DE GRADUAÇÃO

TÉCNICOS (SUBSEQUENTE, CONCOMITANTE E INTEGRADO)

TÉCNICO EM INFORMÁTICA

Ciclo	Início	Fim	CH	Vagas	EC	FR	TR	I	C	E	D	T	Eficiência	Eficiência	Situação
TÉCNICO EM INFORMÁTICA - PRESENCIAL - SUBSEQUENTE - AGO. 2012 / AGO. 2014	01/08/2012	01/08/2014	1220	40	1	1	0	6	6	28	3	0	32,5%	15,0%	Ativo
TÉCNICO EM INFORMÁTICA - PRESENCIAL - CONCOMITANTE - MAR. 2013 / MAR. 2015	11/03/2013	11/03/2015	1220	40	0	0	0	2	11	16	13	0	32,5%	27,5%	Ativo
TÉCNICO EM INFORMÁTICA - PRESENCIAL - SUBSEQUENTE - AGO. 2014 / AGO. 2016	04/08/2014	04/08/2016	1220	40	4	4	0	6	3	17	9	0	32,5%	7,5%	Ativo
TÉCNICO EM INFORMÁTICA - PRESENCIAL - CONCOMITANTE - FEV. 2014 / FEV. 2016	17/02/2014	17/02/2016	1220	40	2	1	1	2	7	5	24	0	27,5%	17,5%	Ativo
TÉCNICO EM INFORMÁTICA - PRESENCIAL - SUBSEQUENTE - FEV. 2015 / FEV. 2017	09/02/2015	10/02/2017	1220	40	4	4	0	3	1	12	16	0	20,0%	2,5%	Ativo
TÉCNICO EM INFORMÁTICA A - PRESENCIAL - INTEGRADO - FEV. 2015 / FEV. 2018	09/02/2015	09/02/2018	3630	40	26	26	0	0	0	0	0	15	65,0%	-	Ativo
TÉCNICO EM INFORMÁTICA B - PRESENCIAL - INTEGRADO - FEV. 2015 / FEV. 2018	09/02/2015	08/02/2018	3630	40	26	26	0	0	0	0	1	12	65,0%	-	Ativo
TÉCNICO EM INFORMÁTICA - PRESENCIAL - SUBSEQUENTE - FEV. 2016 / FEV. 2018	15/02/2016	15/02/2018	1220	40	10	10	0	0	0	2	18	0	25,0%	-	Ativo
TÉCNICO EM INFORMÁTICA A - PRESENCIAL - INTEGRADO - FEV. 2016 / FEV. 2019	15/02/2016	15/02/2019	3780	40	32	32	0	0	0	0	0	8	80,0%	-	Ativo
TÉCNICO EM INFORMÁTICA B - PRESENCIAL - INTEGRADO - FEV. 2016 / FEV. 2019	15/02/2016	16/02/2019	3780	40	28	28	0	0	0	1	0	11	70,0%	-	Ativo
TÉCNICO EM INFORMÁTICA A - PRESENCIAL - INTEGRADO - FEV. 2017 / FEV. 2019	06/02/2017	06/02/2020	3780	40	34	34	0	0	0	0	0	7	85,0%	-	Ativo
TÉCNICO EM INFORMÁTICA B - PRESENCIAL - INTEGRADO - FEV. 2017 / FEV. 2019	06/02/2017	07/02/2020	3780	40	38	38	0	0	0	0	0	2	95,0%	-	Ativo
TOTAIS				480	205	204	1	19	28	81	84	55	51,1%	5,8%	

TÉCNICO EM SEGURANÇA DO TRABALHO

Ciclo	Início	Fim	CH	Vagas	EC	FR	TR	I	C	E	D	T	Eficiência	Eficiência	Situação
TÉCNICO EM SEGURANÇA DO TRABALHO - PRESENCIAL - SUBSEQUENTE - AGO. 2012 / AGO. 2014	01/08/2012	01/08/2014	1565	40	0	0	0	2	26	1	23	0	70,0%	65,0%	Ativo
TÉCNICO EM SEGURANÇA DO TRABALHO - PRESENCIAL - SUBSEQUENTE - FEV. 2013 / FEV. 2015	27/02/2013	27/02/2015	1565	40	0	0	0	0	23	18	4	0	57,5%	57,5%	Ativo
TÉCNICO EM SEGURANÇA DO TRABALHO - PRESENCIAL - SUBSEQUENTE - AGO. 2014 / AGO. 2016	04/08/2014	04/08/2016	1400	40	0	0	0	5	12	21	9	0	42,5%	30,0%	Ativo
TÉCNICO EM SEGURANÇA DO TRABALHO - PRESENCIAL - SUBSEQUENTE - FEV. 2015 / FEV. 2017	09/02/2015	10/02/2017	1400	40	4	4	0	9	8	12	9	0	52,5%	20,0%	Ativo

INSTITUTO FEDERAL CATARINENSE

TÉCNICO EM SEGURANÇA DO TRABALHO - PRESENCIAL - SUBSEQUENTE - FEV. 2016 / FEV. 2018	15/02/2016	15/02/2018	1400	40	24	16	8	0	0	0	16	0	60,0%	-	Ativo
TÉCNICO EM SEGURANÇA DO TRABALHO - PRESENCIAL - SUBSEQUENTE - FEV. 2017 / FEV. 2019	06/02/2017	06/02/2019	1400	40	29	28	1	0	0	9	6	0	72,5%	-	Ativo
TOTAIS				240	57	48	9	16	69	61	67	0	57,5%	28,8%	
PROEJA															
Operador de Computador															
Ciclo	Início	Fim	CH	Vagas	EC	FR	TR	I	C	E	D	T	Eficiência	Eficácia	Situação
Operador de Computador	01/08/2016	01/08/2018	1410	25	29	29	0	0	0	20	5	0	116,0%	-	Ativo
TOTAIS				25	29	29	0	0	0	20	5	0	116,0%	-	
FIG															
AUXILIAR ADMINISTRATIVO															
Ciclo	Início	Fim	CH	Vagas	EC	FR	TR	I	C	E	D	T	Eficiência	Eficácia	Situação
Curso de Qualificação Profissional – AUXILIAR ADMINISTRATIVO	13/02/2017	30/06/2017	200	80	0	47	0	0	36	38	1	0	45,0%	45,0%	Ativo
TOTAIS				80	0	47	0	0	36	38	1	0	45,0%	45,0%	
RECEPEÇÃO DOCENTE – EAD															
Ciclo	Início	Fim	CH	Vagas	EC	FR	TR	I	C	E	D	T	Eficiência	Eficácia	Situação
Curso de Qualificação Profissional – RECEPEÇÃO DOCENTE – A DISTÂNCIA	20/02/2017	31/05/2017	60	25	17	17	0	0	16	0	1	0	132,0%	64,0%	Ativo
TOTAIS				25	17	17	0	0	16	0	1	0	132,0%	64,0%	
CUIDADOR DE IDOSOS E PESSOAS DEBILITADAS															
Ciclo	Início	Fim	CH	Vagas	EC	FR	TR	I	C	E	D	T	Eficiência	Eficácia	Situação
Curso de Qualificação Profissional – Cuidador de Idosos e Pessoas Debitadas	24/07/2017	20/12/2017	160	80	65	65	0	0	0	0	2	0	81,3%	-	Ativo
TOTAIS				80	65	65	0	0	0	0	2	0	81,3%	-	
ASSISTENTE DE RECURSOS HUMANOS															
Ciclo	Início	Fim	CH	Vagas	EC	FR	TR	I	C	E	D	T	Eficiência	Eficácia	Situação
Curso de Qualificação Profissional – Assistente de Recursos Humanos	01/08/2017	15/12/2017	160	40	49	49	0	0	0	18	3	0	122,50%	-	Ativo
TOTAIS				40	49	49	0	0	0	18	3	0	122,5%	-	
INTRODUÇÃO À INFORMÁTICA PARA ADULTOS															
Ciclo	Início	Fim	CH	Vagas	EC	FR	TR	I	C	E	D	T	Eficiência	Eficácia	Situação
Curso de Qualificação Profissional – INTRODUÇÃO À INFORMÁTICA PARA ADULTOS	17/08/2017	22/12/2017	160	40	30	30	0	0	0	5	0	0	75,0%	-	Ativo
TOTAIS				40	30	30	0	0	0	5	0	0	75,0%	-	
PROSERVI - ELABORAÇÃO DE PROJETOS NO ÂMBITO DO IFC															
Ciclo	Início	Fim	CH	Vagas	EC	FR	TR	I	C	E	D	T	Eficiência	Eficácia	Situação
Curso de Qualificação Profissional – PROSERVI - ELABORAÇÃO DE PROJETOS NO ÂMBITO DO IFC	01/08/2017	01/12/2017	40	60	11	11	0	0	0	0	0	0	18,3%	-	Ativo
TOTAIS				60	11	11	0	0	0	0	0	0	18,3%	-	
PROSERVI - CARREIRA DO SERVIDOR PÚBLICO FEDERAL															
Ciclo	Início	Fim	CH	Vagas	EC	FR	TR	I	C	E	D	T	Eficiência	Eficácia	Situação
Curso de Qualificação Profissional – PROSERVI – CARREIRA DO SERVIDOR PÚBLICO FEDERAL	11/10/2017	16/11/2017	40	60	14	14	0	0	0	0	0	0	23,3%	-	Ativo
TOTAIS				60	14	14	0	0	0	0	0	0	23,3%	-	
PROSERVI - LEGISLAÇÃO EDUCACIONAL															
Ciclo	Início	Fim	CH	Vagas	EC	FR	TR	I	C	E	D	T	Eficiência	Eficácia	Situação
Curso de Qualificação Profissional – PROSERVI - LEGISLAÇÃO EDUCACIONAL	04/09/2017	10/10/2017	40	60	14	14	0	0	0	0	0	0	23,3%	-	Ativo
TOTAIS				60	14	14	0	0	0	0	0	0	23,3%	-	
CERTIFIC															
O CÂMPUS NÃO OFERTA CURSOS DE CERTIFIC															

RESUMO DO CÂMPUS FRAIBURGO – todos os ciclos														
Tipo do curso	nº Cursos	nº Ciclos	RM	Vagas	EC	FR	TR	I	C	E	D	T	Eficiência	Eficácia
Pós Graduação	1	2	20	75	20	20	0	0	23	18	12	0	58,9%	51,1%
Graduação	0	0	0	0	0	0	0	0	0	0	0	0	-	-
Técnicos	2	18	297	720	262	252	10	35	97	142	151	55	54,7%	
PROEJA	1	1	29	25	29	29	0	0	0	20	5	0	116,0%	-
FIG	8	8	200	445	200	200	0	0	68	61	8	0	65,1%	54,5%
CERTIFIC	0	0	0	0	0	0	0	0	0	0	0	0	-	-
TOTAIS	12	29	546	1265	511	601	10	35	188	241	176	55	56,0%	16,8%

ALUNOS-EQUIVALENTE					
Tipo do curso	Ciclos	Alunos Matriculados	FECH	FEC	Aluno-Equivalente
Pós Graduação – Educação com Ênfase em Práticas Pedagógicas	2	20	0,23	1	4,5
Graduação	-	0	-	-	0
Técnico em Informática – Integrado	7	198	1,33	1,25	330
Técnico em Informática - Subsequente/Concomitante	0	0	0,75	1,25	0
Técnico em Segurança do Trabalho Subsequente	2	57	0,75	1,11	47,45
PROEJA Operador de Computador	1	29	0,5	1	14,5
FIC	2	200	***	1	32,02
TOTAL					428,47

O conceito de **aluno- equivalente** e a fórmula para o cálculo foi definido pela **Portaria nº 25, de 13 de agosto de 2015 da SETEC**.

Alunos Matriculados: Definido como o aluno com a situação "Em Curso" no SISTEC em pelo menos um dia no período considerado e que não esteja retido por tempo maior que a duração de seu ciclo.

FECH (Fator de Equiparação de Carga Horária) : Carga Horária Mínima Regulamentada / (Duração do Curso em Anos) x (800 horas)

FEC (Fator de Equiparação de Carga Horária) – Cursos FIC/CERTIFIC: Carga Horária do Curso / 800 horas

FEC (Fator de Esforço de Curso) : É o ajuste da Carga Horária do Curso em função da quantidade de aulas práticas. Valores relacionados no anexo I da Portaria nº 25, de 13/08/2015 - SETEC

Aluno-Equivalente = Aluno Matriculado X FECH X FEC

***** Para os cursos FIC foram feitos os cálculos para alunos-equivalente separadamente, e depois somados, devido a quantidade de cursos.**

IBIRAMA

Legenda:

EC = Em Curso: alunos frequentes + alunos trancados.

FR = Alunos efetivamente frequentando o curso.

TR = Trancado: aluno com suspensão temporária das atividades acadêmicas do curso em que está matriculado, sem perder o vínculo institucional, inclusive aluno em intercâmbio.

I = Integralizado em fase escolar (alunos estagiários): aluno que concluiu a parte teórica do curso mas está pendente com o estágio curricular obrigatório.

C = Concluído: aluno que concluiu o curso com êxito.

E = Evadido: aluno que possui mais de 25% de falta.

D = Desligado: aluno que solicita o cancelamento de sua matrícula junto à secretaria do campus.

T = Transferido: aluno transferido do IFC para outra Instituição de Ensino (Externo) ou para outro Curso (Interno).

RM = Regularmente Matriculados (EC + I).

PÓS-GRADUAÇÃO

EDUCAÇÃO E INTERDISCIPLINARIDADE

Ciclo	Início	Fim	CH	Vagas	EC	FR	TR	I	C	E	D	T	Eficiência	Eficácia	Situação
EDUCAÇÃO E INTERDISCIPLINARIDADE – PRESENCIAL – MAR. 2016 / MAR. 2017	16/03/2016	18/03/2017	360	30	17	16	1	0	9	0	3	0	86,67%	30,00%	Ativo
EDUCAÇÃO E INTERDISCIPLINARIDADE – PRESENCIAL – MAR. 2017 / AGO. 2018	03/03/2017	03/08/2018	360	30	27	26	1	0	0	0	0	0	90,00%	-	Ativo
TOTAIS				60	44	42	2	0	9	0	3	0	88,33%	15,00%	

ESPECIALIZAÇÃO EM MODA

Ciclo	Início	Fim	CH	Vagas	EC	FR	TR	I	C	E	D	T	Eficiência	Eficácia	Situação
ESPECIALIZAÇÃO EM MODA – PRESENCIAL – MAR. 2017 / AGO. 2018	03/03/2017	03/08/2018	360	30	29	28	1	0	0	0	1	0	96,67%	-	Ativo
TOTAIS				30	29	28	1	0	0	0	1	0	96,67%	-	

GRADUAÇÃO

TECNOLOGIA DESIGN DE MODA

Ciclo	Início	Fim	CH	Vagas	EC	FR	TR	I	C	E	D	T	Eficiência	Eficácia	Situação
SUPERIOR EM DESIGN DE MODA – PRESENCIAL – FEV. 2014 / FEV. 2017	10/02/2014	10/02/2017	1.860	30	6	3	3	0	14	0	10	0	66,67%	46,67%	Ativo
SUPERIOR EM DESIGN DE MODA – PRESENCIAL – FEV. 2015 / FEV. 2018	19/02/2015	09/02/2018	1.860	30	18	17	1	0	0	0	13	0	60,00%	-	Ativo
SUPERIOR EM DESIGN DE MODA – PRESENCIAL – FEV. 2016 / FEV. 2019	29/02/2016	28/02/2019	1.860	30	26	21	6	0	0	0	7	0	86,67%	-	Ativo
SUPERIOR EM DESIGN DE MODA – PRESENCIAL – FEV. 2017 / FEV. 2020	02/03/2017	10/03/2020	1.860	30	26	24	2	0	0	0	2	0	86,67%	-	Ativo
TOTAIS				120	76	76	0	1	0	1	0	1	64,17%	-	

TÉCNICOS (SUBSEQUENTE, CONCOMITANTE E INTEGRADO)

TÉCNICO EM ADMINISTRAÇÃO

Ciclo	Início	Fim	CH	Vagas	EC	FR	TR	I	C	E	D	T	Eficiência	Eficácia	Situação
TÉCNICO EM ADMINISTRAÇÃO - PRESENCIAL – INTEGRADO - FEV. 2015 / FEV. 2018	09/02/2015	09/02/2018	3200	30	22	22	0	0	0	0	0	6	73,33%	-	Ativo
TÉCNICO EM ADMINISTRAÇÃO - PRESENCIAL – INTEGRADO - FEV. 2016 / FEV. 2019	15/02/2016	15/02/2019	3520	30	24	24	0	0	0	0	0	7	80,00%	-	Ativo
TÉCNICO EM ADMINISTRAÇÃO - PRESENCIAL – INTEGRADO - FEV. 2017 / FEV. 2020	06/02/2017	02/02/2020	3520	60	59	60	0	0	0	0	0	1	98,33%	-	Ativo
TOTAIS				120	105	105	0	0	0	0	0	14	87,50%	-	

TÉCNICO EM INFORMÁTICA

Ciclo	Início	Fim	CH	Vagas	EC	FR	TR	I	C	E	D	T	Eficiência	Eficácia	Situação
TÉCNICO EM INFORMÁTICA - PRESENCIAL – INTEGRADO - FEV. 2014 / FEV. 2017	10/02/2014	10/02/2017	3680	30	1	1	0	0	22	0	1	6	76,67%	73,33%	Ativo
TÉCNICO EM INFORMÁTICA - PRESENCIAL – INTEGRADO - FEV. 2015 / MAR. 2018	09/02/2015	09/03/2018	3680	30	17	17	0	0	0	0	1	10	56,67%	-	Ativo
TÉCNICO EM INFORMÁTICA - PRESENCIAL – INTEGRADO - FEV. 2016 / FEV. 2019	15/02/2016	15/02/2019	3600	60	35	35	0	0	0	0	1	13	58,33%	-	Ativo
TÉCNICO EM INFORMÁTICA - PRESENCIAL – INTEGRADO - FEV. 2017 / FEV. 2020	06/02/2017	05/02/2020	3600	30	28	28	0	0	0	0	0	2	93,33%	-	Ativo
TOTAIS				150	81	81	0	0	22	0	3	31	68,67%	14,67%	

TÉCNICO EM VESTUÁRIO

Ciclo	Início	Fim	CH	Vagas	EC	FR	TR	I	C	E	D	T	Eficiência	Eficácia	Situação
TÉCNICO EM VESTUÁRIO - PRESENCIAL - INTEGRADO - FEV. 2013 / FEV. 2016	18/02/2013	18/02/2016	3680	30	1	1	0	0	22	0	1	5	76,67%	73,33%	Ativo

INSTITUTO FEDERAL CATARINENSE

TÉCNICO EM VESTUÁRIO - PRESENCIAL - INTEGRADO - FEV. 2014 / FEV. 2017	10/02/2014	10/02/2017	3680	30	3	3	0	0	20	1	0	6	76,67%	66,67%	Ativo
TÉCNICO EM VESTUÁRIO - PRESENCIAL - INTEGRADO - FEV. 2015 / MAR. 2018	09/02/2015	09/03/2018	3680	30	5	5	0	0	0	0	0	1	16,67%	-	Ativo
TÉCNICO EM VESTUÁRIO - PRESENCIAL - INTEGRADO - FEV. 2016 / FEV. 2019	15/02/2016	15/02/2019	3680	30	10	10	0	0	0	1	1	8	33,33%	-	Ativo
TÉCNICO EM VESTUÁRIO - PRESENCIAL - INTEGRADO - FEV. 2017 / DEZ. 2020	06/02/2017	05/02/2020	3680	30	29	30	0	0	0	0	0	3	96,67%	-	Ativo
TOTAIS			150	48	48	0	0	42	2	2	23	60,00%	28,00%		
EAD															
O CÂMPUS NÃO OFERTA CURSOS DE EAD															
PROEJA															
ADMINISTRAÇÃO COMERCIAL															
Ciclo	Início	Fim	CH	Vagas	EC	FR	TR	I	C	E	D	T	Eficiência	Eficácia	Situação
ADMINISTRAÇÃO COMERCIAL-PROEJA- PRESENCIAL-INTEGRADO-MAR. 2016/ MAR. 2018	07/03/2016	07/03/2018	1.460	30	7	7	0	0	0	0	7	0	23,33%	-	Ativo
ADMINISTRAÇÃO COMERCIAL-PROEJA- PRESENCIAL-PROEJA-FEV. 2017/ FEV. 2019	13/02/2017	13/02/2019	1.400	30	13	13	0	0	0	0	1	0	43,33%	-	Ativo
TOTAIS			60	20	20	0	0	0	0	0	8	0	33,33%	-	
FIC															
CERTIFIC															
O CÂMPUS NÃO OFERTA CURSOS DE CERTIFIC															

RESUMO DO CÂMPUS IBIRAMA – todos os ciclos															
Tipo do curso	nº Cursos	nº Ciclos	RM	Vagas	EC	FR	TR	I	C	E	D	T	Eficiência	Eficácia	
Pós Graduação	2	3	73	90	73	69	4	0	18	0	6	0	91,1%	30,0%	
Graduação	1	4	77	120	76	76	0	1	0	1	0	1	75,0%	46,7%	
Técnicos	3	12	234	420	234	234	0	0	64	2	5	68	69,7%	71,1%	
PROEJA	1	2	20	60	20	20	0	0	0	0	8	0	33,3%	33,3%	
FIC	0	0	0	0	0	0	0	0	0	0	0	0	-	Erro:509	
CERTIFIC	0	0	0	0	0	0	0	0	0	0	0	0	-	-	
TOTAIS	7	21	404	690	403	399	4	1	82	3	19	69	70,3%	65,7%	

ALUNOS-EQUIVALENTE					
CURSOS	Ciclos	Alunos Matriculados	FECH	FEC	Aluno-Equivalente
Pós Graduação Educação e Interdisciplinaridade	1	44	0,45	1	19,8
Pós Graduação Especialização em Moda	1	29	0,45	1	13,05
Tecnologias em Desing de Moda	3	76	0,67	1,15	58,27
Técnico em Administração Integrado	3	105	1,29	1,1	149,19
Técnico em Informática Integrado	3	81	1,33	1,25	135
Técnico em Vestuário Integrado	3	47	1,33	1,27	79,59
PROEJA FIC	2	20	1,95	1	39
FIC – Libras Básico	0	0	0,25	1	0
TOTAL					493,89

O conceito de **aluno-equivalente** e a fórmula para o cálculo foi definido pela **Portaria nº 25, de 13 de agosto de 2015 da SETEC**.

Alunos Matriculados: Definido como o aluno com a situação "Em Curso" no SISTEC em pelo menos um dia no período considerado e que não esteja retido por tempo maior que a duração de seu ciclo.

FECH (Fator de Equiparação de Carga Horária) : Carga Horária Mínima Regulamentada / (Duração do Curso em Anos) x (800 horas)

FECH (Fator de Equiparação de Carga Horária) – Cursos FIC/CERTIFIC: Carga Horária do Curso / 800 horas

FEC (Fator de Esforço de Curso) : É o ajuste da Carga Horária do Curso em função da quantidade de aulas práticas. Valores relacionados no anexo I da Portaria nº 25, de 13/08/2015 - SETEC

Aluno-Equivalente = Aluno Matriculado X FECH X FEC

LUZERNA

Legenda:

EC = Em Curso: alunos frequentes + alunos trancados.

FR = Alunos efetivamente frequentando o curso.

TR = Trancado: aluno com suspensão temporária das atividades acadêmicas do curso em que está matriculado, sem perder o vínculo institucional, inclusive aluno em intercâmbio.

I = Integralizado em fase escolar (alunos estagiários): aluno que concluiu a parte teórica do curso mas está pendente com o estágio curricular obrigatório.

C = Concluído: aluno que concluiu o curso com êxito.

E = Evadido: aluno que possui mais de 25% de falta.

D = Desligado: aluno que solicita o cancelamento de sua matrícula junto à secretaria do campus.

T = Transferido: aluno transferido do IFC para outra Instituição de Ensino (Externo) ou para outro Curso (Interno).

RM = Regularmente Matriculados (EC + I).

PÓS-GRADUAÇÃO

O CÂMPUS NÃO OFERTA CURSOS DE PÓS-GRADUAÇÃO

GRADUAÇÃO

ENGENHARIA DE CONTROLE E AUTOMAÇÃO

Ciclo	Início	Fim	CH	Vagas	EC	FR	TR	I	C	E	D	T	Eficiência	Eficácia	Situação
ENGENHARIA DE CONTROLE E AUTOMAÇÃO - PRESENCIAL - AGO. 2011 / AGO. 2016	15/08/2011	15/08/2016	3690	40	11	10	3	0	3	20	6	3	35,0%	7,5%	Ativo
ENGENHARIA DE CONTROLE E AUTOMAÇÃO - PRESENCIAL - FEV. 2012 / FEV. 2017	13/02/2012	13/02/2017	3730	40	15	13	2	0	2	17	6	3	42,5%	5,0%	Ativo
ENGENHARIA DE CONTROLE E AUTOMAÇÃO - PRESENCIAL - FEV. 2013 / DEZ. 2017	25/02/2013	22/12/2017	3730	40	10	10	0	0	0	12	17	4	25,0%	-	Ativo
ENGENHARIA DE CONTROLE E AUTOMAÇÃO - PRESENCIAL - FEV. 2014 / DEZ. 2018	24/02/2014	20/12/2018	3730	40	25	23	4	0	0	3	12	2	62,5%	-	Ativo
ENGENHARIA DE CONTROLE E AUTOMAÇÃO - PRESENCIAL - MAR. 2015 / DEZ. 2020	02/03/2015	31/12/2020	3760	40	21	18	3	0	0	0	15	3	52,5%	-	Ativo
ENGENHARIA DE CONTROLE E AUTOMAÇÃO - PRESENCIAL - FEV. 2016 / DEZ. 2020	26/02/2016	31/12/2020	3760	40	29	26	4	0	0	1	5	7	72,5%	-	Ativo
ENGENHARIA DE CONTROLE AUTOMAÇÃO - PRESENCIAL - MAR. 2017 / DEZ. 2021	01/03/2017	31/12/2021	3640	40	34	36	4	0	0	0	11	0	85,0%	-	Ativo
TOTAIS				280	145	125	20	0	5	53	72	22	53,6%	1,8%	

ENGENHARIA MECÂNICA

Ciclo	Início	Fim	CH	Vagas	EC	FR	TR	I	C	E	D	T	Eficiência	Eficácia	Situação
ENGENHARIA MECÂNICA - PRESENCIAL - JUL. 2013 / FEV. 2018	29/07/2013	01/02/2018	3945	40	22	20	4	0	0	10	8	1	55,0%	-	Ativo
ENGENHARIA MECÂNICA - PRESENCIAL - AGO. 2014 / JUL. 2019	04/08/2014	30/07/2019	3945	40	35	32	3	0	0	3	6	0	87,5%	-	Ativo
ENGENHARIA MECÂNICA- PRESENCIAL AGO. 2015/ JUL. 2020	03/08/2015	30/07/2020	3945	40	36	30	6	0	0	3	6	1	90,0%	-	Ativo
ENGENHARIA MECÂNICA - PRESENCIAL - AGO. 2016/ JUL. 2021	01/08/2016	31/07/2021	3670	40	39	38	3	0	0	2	2	1	97,5%	-	Ativo
ENGENHARIA MECÂNICA - PRESENCIAL - MAR. 2017 / DEZ. 2021	01/03/2017	31/12/2021	3730	40	40	40	2	0	0	0	7	0	100,0%	-	Ativo
TOTAIS				200	172	154	18	0	0	18	29	3	86,0%	-	

TÉCNICOS (SUBSEQUENTE, CONCOMITANTE E INTEGRADO)

TÉCNICO EM AUTOMAÇÃO INDUSTRIAL

Ciclo	Início	Fim	CH	Vagas	EC	FR	TR	I	C	E	D	T	Eficiência	Eficácia	Situação
TÉCNICO EM AUTOMAÇÃO INDUSTRIAL - PRESENCIAL - SUBSEQUENTE - AGO. 2010 / AGO. 2012	02/08/2010	02/08/2012	1605	40	0	0	0	0	3	19	0	0	7,5%	7,5%	Ativo
TÉCNICO EM AUTOMAÇÃO INDUSTRIAL - PRESENCIAL - SUBSEQUENTE - MAR. 2010 / MAR. 2012	25/03/2010	25/03/2012	1605	40	0	0	0	0	7	36	1	0	17,5%	17,5%	Ativo
TÉCNICO EM AUTOMAÇÃO INDUSTRIAL - PRESENCIAL CONCOMITANTE - MAR. 2010 / MAR. 2012	25/03/2010	25/03/2012	1405	40	0	0	0	0	8	26	0	0	20,0%	20,0%	Ativo
TÉCNICO EM AUTOMAÇÃO INDUSTRIAL - PRESENCIAL - SUBSEQUENTE - FEV. 2011 / FEV. 2013	21/02/2011	21/02/2013	1605	30	0	0	0	0	7	25	1	0	23,3%	23,3%	Ativo
TÉCNICO EM AUTOMAÇÃO INDUSTRIAL - PRESENCIAL - SUBSEQUENTE - FEV. 2012 / FEV. 2014	14/02/2012	14/02/2014	1600	30	0	0	0	1	5	24	1	0	20,0%	16,7%	Ativo

INSTITUTO FEDERAL CATARINENSE

TÉCNICO EM AUTOMAÇÃO INDUSTRIAL - PRESENCIAL - SUBSEQUENTE - FEV. 2013 / JUL. 2015	25/02/2013	24/07/2015	1600	30	0	0	0	3	3	20	4	0	20,0%	10,0%	Ativo
TÉCNICO EM AUTOMAÇÃO INDUSTRIAL - PRESENCIAL - SUBSEQUENTE - FEV. 2014 / JUL. 2016	24/02/2014	30/07/2016	1600	35	0	0	0	5	0	16	6	0	14,3%	-	Ativo
TÉCNICO EM AUTOMAÇÃO INDUSTRIAL - PRESENCIAL - INTEGRADO - FEV. 2014 / DEZ. 2016	24/02/2014	30/12/2016	3800	40	2	2	0	0	22	1	0	15	60,0%	55,0%	Ativo
TÉCNICO EM AUTOMAÇÃO INDUSTRIAL - PRESENCIAL - SUBSEQUENTE - MAR. 2015 / AGO. 2017	02/03/2015	03/08/2017	1600	35	3	3	0	3	0	9	5	0	17,1%	-	Ativo
TÉCNICO EM AUTOMAÇÃO INDUSTRIAL - PRESENCIAL - INTEGRADO - FEV. 2015 / DEZ. 2017	09/02/2015	31/12/2017	3630	40	18	18	0	0	0	1	0	13	45,0%	-	Ativo
TÉCNICO EM AUTOMAÇÃO INDUSTRIAL - PRESENCIAL - SUBSEQUENTE - FEV. 2016 / DEZ. 2017	15/02/2016	31/12/2017	1600	30	16	17	2	0	0	4	10	0	53,3%	-	Ativo
TÉCNICO EM AUTOMAÇÃO INDUSTRIAL - PRESENCIAL - INTEGRADO - FEV. 2015 / DEZ. 2017	15/05/2016	31/12/2018	3740	40	36	36	0	0	0	0	0	4	90,0%	-	Ativo
TÉCNICO EM AUTOMAÇÃO INDUSTRIAL - PRESENCIAL - SUBSEQUENTE - FEV. 2017 / JUL. 2019	06/02/2017	31/07/2019	1600	30	14	14	0	0	0	0	8	0	46,7%	-	Ativo
TÉCNICO EM AUTOMAÇÃO INDUSTRIAL - PRESENCIAL - INTEGRADO - FEV. 2017 / DEZ. 2019	06/02/2017	31/12/2019	3425	30	28	28	0	0	0	0	0	2	93,3%	-	Ativo
TOTAIS			490	117	115	2	12	55	181	36	34		37,6%	11,2%	
TÉCNICO EM MECÂNICA															
Ciclo	Início	Fim	CH	Vagas	EC	FR	TR	I	C	E	D	T	Eficiência	Eficácia	Situação
TÉCNICO EM MECÂNICA - PRESENCIAL - SUBSEQUENTE - AGO. 2010 / AGO. 2012	02/08/2010	02/08/2012	1610	40	0	0	0	0	6	17	0	0	15,0%	15,0%	Ativo
TÉCNICO EM MECÂNICA - PRESENCIAL - SUBSEQUENTE - MAR. 2010 / MAR. 2012	25/03/2010	25/03/2012	1610	40	0	0	0	0	17	25	0	0	42,5%	42,5%	Ativo
TÉCNICO EM MECÂNICA - PRESENCIAL - CONCOMITANTE - ABR. 2010 / ABR. 2012	05/04/2010	05/04/2012	1610	59	0	0	0	0	6	29	0	0	10,2%	10,2%	Ativo
TÉCNICO EM MECÂNICA - PRESENCIAL - SUBSEQUENTE - FEV. 2011 / FEV. 2013	21/02/2011	21/02/2013	1610	30	0	0	0	1	10	19	0	0	36,7%	33,3%	Ativo
TÉCNICO EM MECÂNICA - PRESENCIAL - CONCOMITANTE - FEV. 2011 / FEV. 2013	21/02/2011	21/02/2013	1610	30	0	0	0	0	9	11	1	0	30,0%	30,0%	Ativo
TÉCNICO EM MECÂNICA - PRESENCIAL - SUBSEQUENTE - FEV. 2012 / FEV. 2014	13/02/2012	13/02/2014	1600	30	0	0	0	0	5	23	2	0	16,7%	16,7%	Ativo
TÉCNICO EM MECÂNICA - PRESENCIAL - SUBSEQUENTE - FEV. 2013 / JUL. 2015	25/02/2013	24/07/2015	1600	30	0	0	0	2	11	13	4	0	43,3%	36,7%	Ativo
TÉCNICO EM MECÂNICA - PRESENCIAL - SUBSEQUENTE - FEV. 2014 / JUL. 2016	24/02/2014	30/07/2016	1600	35	0	0	0	2	5	13	5	0	20,0%	14,3%	Ativo
TÉCNICO EM MECÂNICA - PRESENCIAL - SUBSEQUENTE - MAR. 2015 / AGO. 2017	02/03/2015	03/08/2017	1600	35	5	5	0	2	0	9	12	0	20,0%	-	Ativo
TÉCNICO EM MECÂNICA - PRESENCIAL - SUBSEQUENTE - FEV. 2016 / DEZ. 2017	15/02/2016	31/12/2017	1430	35	16	15	1	0	0	8	11	0	45,7%	-	Ativo
TÉCNICO EM MECÂNICA - PRESENCIAL - INTEGRADO - FEV. 2017 / DEZ. 2019	06/02/2017	31/12/2019	3361	30	30	30	0	0	0	0	0	2	100,0%	-	Ativo
TOTAIS			394	51	50	1	7	69	167	35	2		32,2%	17,5%	
TÉCNICO EM SEGURANÇA DO TRABALHO															
Ciclo	Início	Fim	CH	Vagas	EC	FR	TR	I	C	E	D	T	Eficiência	Eficácia	Situação
TÉCNICO EM SEGURANÇA DO TRABALHO - PRESENCIAL - SUBSEQUENTE - AGO. 2010 / AGO. 2012	03/08/2010	03/08/2012	1800	40	0	0	0	0	7	25	1	1	17,5%	17,5%	Ativo
TÉCNICO EM SEGURANÇA DO TRABALHO - PRESENCIAL - SUBSEQUENTE - MAR. 2010 / MAR. 2012	25/03/2010	25/03/2012	1800	40	0	0	0	0	18	26	1	1	45,0%	45,0%	Ativo
TÉCNICO EM SEGURANÇA DO TRABALHO 2 - PRESENCIAL - SUBSEQUENTE - FEV. 2011 / FEV. 2013	21/02/2011	21/02/2013	1550	30	0	0	0	0	13	17	0	0	43,3%	43,3%	Ativo
TÉCNICO EM SEGURANÇA DO TRABALHO - PRESENCIAL - INTEGRADO - FEV. 2014 / DEZ. 2016	24/02/2014	30/12/2016	3860	40	2	2	0	0	14	1	0	12	40,0%	35,0%	Ativo

INSTITUTO FEDERAL CATARINENSE

TÉCNICO EM SEGURANÇA DO TRABALHO - PRESENCIAL - INTEGRADO - FEV. 2015 / DEZ. 2017	09/02/2015	31/12/2017	3630	40	17	17	0	0	0	0	0	0	3	42,5%	-	Ativo
TÉCNICO EM SEGURANÇA DO TRABALHO - PRESENCIAL - INTEGRADO - FEV. 2016 / DEZ. 2018	15/02/2016	31/12/2018	3740	40	33	33	0	0	0	0	0	0	5	82,5%	-	Ativo
TÉCNICO EM SEGURANÇA DO TRABALHO - PRESENCIAL - INTEGRADO - FEV. 2017 / DEZ. 2019	06/02/2017	31/12/2019	3425	30	30	30	0	0	0	0	1	1	1	100,0%	-	Ativo
TOTALIS				260	82	82	0	0	52	69	3	23	51,5%	20,0%		
PROEJA																
O CÂMPUS NÃO OFERTA CURSOS DE PROEJA																
FIC																
RECEPÇÃO DOCENTE - EAD																
Ciclo	Início	Fim	CH	Vagas	EC	FR	TR	I	C	E	D	T	Eficiência	Eficácia	Situação	
RECEPÇÃO DOCENTE - A DISTÂNCIA - MAR. 2017 / MAI. 2017	01/03/2017	31/05/2017	60	40	0	0	0	0	21	0	6	0	52,5%	52,5%	Concluído	
TOTALIS				40	0	0	0	0	21	0	6	0	52,5%	52,5%		
CERTIFIC																
Ciclo	Início	Fim	CH	Vagas	EC	FR	TR	I	C	E	D	T	Eficiência	Eficácia	Situação	
CERTIFIC - PRESENCIAL - SUBSEQUENTE - NOV. 2013 / MAR. 2014	18/11/2013	31/03/2014	40	15	0	0	0	0	12	0	3	0	80,0%	80,0%	Concluído	
TOTALIS				15	0	0	0	0	12	0	3	0	80,0%	80,0%		

RESUMO DO CÂMPUS LUZERNA – todos os ciclos														
Tipo do curso	nº Cursos	nº Ciclos	RM	Vagas	EC	FR	TR	I	C	E	D	T	Eficiência	Eficácia
Pós Graduação	0	0	0	0	0	0	0	0	0	0	0	0	-	-
Graduação	2	12	317	480	317	279	38	0	5	71	101	25	54,6%	6,3%
Técnicos	3	32	269	1.144	250	247	3	19	176	417	74	59	40,0%	25,8%
PROEJA	0	0	0	0	0	0	0	0	0	0	0	0	-	-
FIC	2	1	0	40	0	0	0	0	21	0	6	0	52,5%	1
CERTIFIC	1	1	0	15	0	0	0	0	12	0	3	0	80,0%	80,0%
TOTALIS	8	46	586	1679	567	526	41	19	214	488	184	84	43,8%	80,0%

ALUNO-EQUIVALENTE					
Tipo do curso	Ciclos	Alunos Matriculados	FECH	FEC	Aluno-Equivalente
Pós Graduação	0	0	-	-	0
Engenharia de Controle e Automação	5	134	0,9	1,19	143,51
Engenharia Mecânica	5	172	0,9	1,16	179,57
Técnico em Automação Industrial Integrado	3	82	1,33	1,27	138,85
Técnico em Automação Industrial Subsequente/Concomitante (2,5 anos)	1	17	0,6	1,27	12,95
Técnico em Automação Industrial Subsequente/Concomitante (2 anos)	2	18	0,75	1,27	17,15
Técnico em Mecânica Subsequente (2,5 anos)	1	5	0,6	1,27	3,81
Técnico em Mecânica Subsequente (2 anos)	1	16	0,75	1,27	15,24
Técnico em Mecânica Integrado	1	30	1,33	1,27	50,8
Técnico em Segurança do Trabalho Integrado	3	80	1,33	1,11	118,4
PROEJA FIC	0	0	-	1	0
FIC/CERTIFIC	1	0	0,08	1	0
TOTAL					680,28

O conceito de **aluno-equivalente** e a fórmula para o cálculo foi definido pela **Portaria nº 25, de 13 de agosto de 2015 da SETEC**.

Alunos Matriculados: Definido como o aluno com a situação "Em Curso" no SISTEC em pelo menos um dia no período considerado e que não esteja retido por tempo maior que a duração de seu ciclo.

FECH (Fator de Equiparação de Carga Horária): Carga Horária Mínima Regulamentada / (Duração do Curso em Anos) x (800 horas)

FEC (Fator de Equiparação de Carga Horária) – Cursos FIC/CERTIFIC: Carga Horária do Curso / 800 horas

FEC (Fator de Esforço de Curso): É o ajuste da Carga Horária do Curso em função da quantidade de aulas práticas. Valores relacionados no anexo I da Portaria nº 25, de 13/08/2015 - SETEC

Aluno-Equivalente = Aluno Matriculado X FECH X FEC

RIO DO SUL

Legenda:

EC = Em Curso: alunos frequentes + alunos trancados.

FR = Alunos efetivamente frequentando o curso.

TR = Trancado: aluno com suspensão temporária das atividades acadêmicas do curso em que está matriculado, sem perder o vínculo institucional, inclusive aluno em intercâmbio.

I = Integralizado em fase escolar (alunos estagiários): aluno que concluiu a parte teórica do curso mas está pendente com o estágio curricular obrigatório.

C = Concluído: aluno que concluiu o curso com êxito.

E = Evadido: aluno que possui mais de 25% de falta.

D = Desligado: aluno que solicita o cancelamento de sua matrícula junto à secretaria do campus.

T = Transferido: aluno transferido do IFC para outra Instituição de Ensino (Externo) ou para outro Curso (Interno).

RM = Regularmente Matriculados (EC + I).

PÓS-GRADUAÇÃO

GESTÃO DA TECNOLOGIA DA INFORMAÇÃO

Ciclo	Início	Fim	CH	Vagas	EC	FR	TR	I	C	E	D	T	Eficiência	Eficiência	Situação
GESTÃO DA TECNOLOGIA DA INFORMAÇÃO - PRESENCIAL - FEV. 2017 / FEV. 2018	06/02/17	06/02/18	390	30	36	36	0	0	0	0	4	0	120,0%	-	Ativo
TOTALIS				30	36	36	0	0	0	0	4	0	120,0%	-	

Graduação

BACHARELADO EM AGRONOMIA

Ciclo	Início	Fim	CH	Vagas	EC	FR	TR	I	C	E	D	T	Eficiência	Eficiência	Situação
AGRONOMIA - PRESENCIAL - FEV. 2010 / DEZ. 2014	22/02/2010	23/02/2015	4365	45	4	4	0	2	22	0	23	0	62,2%	48,9%	Ativo
AGRONOMIA - PRESENCIAL - FEV. 2011 / FEV. 2016	14/02/2011	14/02/2016	4365	45	4	1	3	1	19	0	23	0	53,3%	42,2%	Ativo
AGRONOMIA - PRESENCIAL - FEV. 2012 / FEV. 2017	13/02/2012	13/02/2017	4365	45	12	10	2	1	14	0	23	1	60,0%	31,1%	Ativo
AGRONOMIA - PRESENCIAL - FEV. 2013 / FEV. 2018	26/02/2013	26/02/2018	4365	45	20	15	5	4	0	0	23	1	53,3%	-	Ativo
AGRONOMIA - PRESENCIAL - FEV. 2014 / FEV. 2019	10/02/2014	10/02/2019	4365	45	26	23	3	0	0	0	16	0	57,8%	-	Ativo
AGRONOMIA - PRESENCIAL - MAR. 2015 / MAR. 2020	02/03/2015	02/03/2020	4365	45	43	33	10	0	0	0	11	0	95,6%	-	Ativo
AGRONOMIA - PRESENCIAL - FEV. 2016 / FEV. 2021	26/02/2016	28/02/2021	4365	35	33	23	10	0	0	0	4	1	94,3%	-	Ativo
AGRONOMIA - PRESENCIAL - AGO. 2016 / AGO. 2021 - TURMA B	01/08/2016	01/08/2021	4365	35	35	27	8	0	0	0	9	0	100,0%	-	Ativo
AGRONOMIA - PRESENCIAL - MAR. 2017 / MAR. 2022 - TURMA A	01/03/2017	01/03/2022	4365	35	37	29	8	0	0	0	3	0	105,7%	-	Ativo
AGRONOMIA - EDUCAÇÃO PRESENCIAL - SET. 2017 / SET. 2022 - TURMA B	01/09/2017	01/09/2022	4365	35	36	36	0	0	0	0	0	0	102,9%	-	Ativo
TOTALIS				410	214	165	49	8	55	0	135	3	67,6%	13,4%	

BACHARELADO EM CIÊNCIA DA COMPUTAÇÃO

Ciclo	Início	Fim	CH	Vagas	EC	FR	TR	I	C	E	D	T	Eficiência	Eficiência	Situação
CIÊNCIA DA COMPUTAÇÃO - FEV. 2010 / FEV. 2014	22/02/2010	21/02/2014	3201	40	4	4	0	7	0	29	0	0	27,5%	-	Ativo
CIÊNCIA DA COMPUTAÇÃO - PRESENCIAL - FEV. 2011 / FEV. 2015	14/02/2011	14/02/2015	3201	40	8	2	6	0	3	0	33	0	27,5%	7,5%	Ativo
CIÊNCIA DA COMPUTAÇÃO - PRESENCIAL - FEV. 2012 / FEV. 2016	13/02/2012	13/02/2016	3345	40	10	7	3	0	3	0	36	1	32,5%	7,5%	Ativo
CIÊNCIA DA COMPUTAÇÃO - PRESENCIAL - FEV. 2013 / FEV. 2017	19/2/2013	19/2/2017	3009	40	14	10	4	1	4	0	22	0	47,5%	10,0%	Ativo
CIÊNCIA DA COMPUTAÇÃO - PRESENCIAL - FEV. 2014 / FEV. 2018	10/02/2014	10/02/2018	3009	40	24	15	9	0	0	0	14	2	60,0%	-	Ativo
CIÊNCIA DA COMPUTAÇÃO - MAR. 2015 / MAR. 2019	02/03/2015	02/03/2019	3009	40	23	11	12	0	0	0	27	0	57,5%	-	Ativo
CIÊNCIA DA COMPUTAÇÃO - FEV. 2016 / FEV. 2020	29/02/2016	29/02/2020	3009	40	39	22	17	0	0	0	6	0	97,5%	-	Ativo
CIÊNCIA DA COMPUTAÇÃO - MAR. 2017 / MAR. 2021	01/03/2017	01/02/2021	3009	40	39	34	5	0	0	0	4	0	97,5%	-	Ativo
TOTALIS				320	161	105	56	8	10	29	142	3	55,9%	3,1%	

LICENCIATURA EM FÍSICA

Ciclo	Início	Fim	CH	Vagas	EC	FR	TR	I	C	E	D	T	Eficiência	Eficiência	Situação
-------	--------	-----	----	-------	----	----	----	---	---	---	---	---	------------	------------	----------

INSTITUTO FEDERAL CATARINENSE

FÍSICA - PRESENCIAL - FEV. 2011 / FEV. 2015	14/02/2011	14/02/2015	2805	40	3	1	2	0	5	0	18	1	20,0%	12,5%	Ativo
FÍSICA - PRESENCIAL - FEV. 2012 / FEV. 2016	13/02/2012	13/02/2016	3015	40	8	4	4	0	5	0	31	0	32,5%	12,5%	Ativo
FÍSICA - ENSINO PRESENCIAL - FEV. 2013 / FEV. 2017	26/02/2013	26/02/2017	3030	40	13	11	2	0	2	0	22	0	37,5%	5,0%	Ativo
FÍSICA - PRESENCIAL - FEV. 2014 / FEV. 2018	10/02/2014	10/02/2018	2910	40	18	11	7	0	0	0	12	0	45,0%	-	Ativo
FÍSICA - PRESENCIAL - MAR. 2015 / MAR. 2019	02/03/2015	02/03/2019	2910	40	26	17	9	0	0	0	3	1	65,0%	-	Ativo
FÍSICA - PRESENCIAL - MAR. 2016 / MAR. 2020	01/03/2016	01/03/2020	2910	40	26	9	17	0	0	0	9	0	65,0%	-	Ativo
FÍSICA - PRESENCIAL - MAR. 2017 / MAR. 2021	01/03/2017	01/03/2021	2910	40	20	12	8	0	0	0	7	1	50,0%	-	Ativo
TOTALS			280	114	65	49	0	12	0	102	3	45,0%	4,3%		
LICENCIATURA EM MATEMÁTICA															
Ciclo	Início	Fim	CH	Vagas	EC	FR	TR	I	C	E	D	T	Eficiência	Eficiência	Situação
MATEMÁTICA - PRESENCIAL - FEV. 2010 / FEV. 2014	22/02/2010	21/02/2014	2835	40	4	4	0	0	13	0	27	0	42,5%	32,5%	Ativo
MATEMÁTICA - PRESENCIAL - FEV. 2011 / FEV. 2015	14/02/2011	14/02/2015	2835	40	5	1	4	0	5	0	32	1	25,0%	12,5%	Ativo
MATEMÁTICA - PRESENCIAL - FEV. 2012 / FEV. 2016	13/02/2012	13/02/2016	2835	40	7	2	5	0	2	0	26	0	22,5%	5,0%	Ativo
MATEMÁTICA - PRESENCIAL - FEV. 2013 / FEV. 2017	26/2/2013	26/2/2017	2835	40	6	6	0	0	4	0	33	0	25,0%	10,0%	Ativo
MATEMÁTICA - PRESENCIAL - FEV. 2014 / FEV. 2018	10/02/2014	10/02/2018	2835	40	11	11	0	0	0	0	19	0	27,5%	-	Ativo
MATEMÁTICA - PRESENCIAL - MAR. 2015 / MAR. 2019	02/03/2015	02/03/2019	2835	45	28	18	10	0	0	0	24	1	62,2%	-	Ativo
MATEMÁTICA - PRESENCIAL - MAR. 2016 / MAR. 2020	01/03/2016	01/03/2020	2835	45	40	18	22	0	0	0	11	0	88,9%	-	Ativo
MATEMÁTICA - PRESENCIAL - MAR. 2017 / MAR. 2021	01/03/2017	01/03/2021	2835	45	34	26	8	0	0	0	2	0	75,8%	-	Ativo
TOTALS			335	135	86	49	0	24	0	174	2	47,5%	7,2%		
LICENCIATURA EM PEDAGOGIA															
Ciclo	Início	Fim	CH	Vagas	EC	FR	TR	I	C	E	D	T	Eficiência	Eficiência	Situação
PEDAGOGIA - PRESENCIAL - FEV. 2016 / FEV. 2020	29/02/2016	29/02/2020	3210	40	39	36	3	0	0	0	7	0	97,5%	-	Ativo
PEDAGOGIA - PRESENCIAL - FEV. 2017 / FEV. 2021	29/02/2017	29/02/2021	3210	40	37	36	1	0	0	0	1	0	92,5%	-	Ativo
TOTALS			80	76	72	4	0	0	0	8	0	95,0%	-		
ENGENHARIA MECATRÔNICA															
Ciclo	Início	Fim	CH	Vagas	EC	FR	TR	I	C	E	D	T	Eficiência	Eficiência	Situação
ENGENHARIA MECATRÔNICA - PRESENCIAL - MAR. 2017 / MAR. 2022	01/03/2017	01/03/2022	3870	40	38	33	5	0	0	0	3	0	95,0%	-	Ativo
TOTALS			40	38	33	5	0	0	0	3	0	95,0%	-		
TÉCNICOS (SUBSEQUENTE, CONCOMITANTE E INTEGRADO)															
TÉCNICO EM AGRIMENSURA															
Ciclo	Início	Fim	CH	Vagas	EC	FR	TR	I	C	E	D	T	Eficiência	Eficiência	Situação
TÉCNICO EM AGRIMENSURA - PRESENCIAL - SUBSEQUENTE - FEV. 2013 / AGO. 2014	19/02/2013	19/08/2014	1380	30	0	0	0	2	3	1	17	0	16,7%	10,0%	Ativo
TÉCNICO EM AGRIMENSURA - PRESENCIAL - SUBSEQUENTE - FEV. 2014 / AGO. 2015	10/02/2014	10/08/2015	1380	30	0	0	0	0	8	0	15	1	26,7%	26,7%	Ativo
TÉCNICO EM AGRIMENSURA - PRESENCIAL - SUBSEQUENTE - FEV. 2015 / AGO. 2016	09/02/2015	09/08/2016	1380	30	3	3	0	0	1	0	17	1	13,3%	3,3%	Ativo
TÉCNICO EM AGRIMENSURA - PRESENCIAL - SUBSEQUENTE - MAR. 2016 / SET. 2017	01/03/2016	01/09/2017	1380	30	10	10	0	0	0	0	17	1	33,3%	-	Ativo
TÉCNICO EM AGRIMENSURA - PRESENCIAL - SUBSEQUENTE - MAR. 2017 / SET. 2018	06/02/2017	06/08/2018	1380	30	15	15	0	0	0	0	9	0	50,0%	-	Ativo
TOTALS			150	28	28	0	2	12	1	75	3	28,0%	8,0%		
TÉCNICO EM AGROECOLOGIA															
Ciclo	Início	Fim	CH	Vagas	EC	FR	TR	I	C	E	D	T	Eficiência	Eficiência	Situação
TÉCNICO EM AGROECOLOGIA - PRESENCIAL - INTEGRADO - FEV. 2013 / FEV. 2016	18/02/2013	18/02/2016	4560	35	2	2	0	5	16	0	6	11	65,7%	45,7%	Ativo
TÉCNICO EM AGROECOLOGIA - PRESENCIAL - FEV. 2014 / FEV. 2017	10/02/2014	10/02/2017	4560	35	3	3	0	3	14	0	6	13	57,1%	40,0%	Ativo
TÉCNICO EM AGROECOLOGIA - PRESENCIAL - INTEGRADO - FEV. 2015 / FEV. 2018	09/02/2015	09/02/2018	4560	35	15	15	0	0	0	0	3	8	42,9%	-	Ativo

INSTITUTO FEDERAL CATARINENSE

TÉCNICO EM AGROECOLOGIA – PRESENCIAL – INTEGRADO – MAR. 2016 / FEV. 2019	01/03/2016	15/02/2019	4030	35	22	22	0	0	0	0	9	7	62,9%	-	Ativo
TÉCNICO EM AGROECOLOGIA – PRESENCIAL – INTEGRADO – FEV. 2017 / FEV. 2020	06/02/2017	06/02/2020	4030	35	29	29	0	0	0	0	0	6	82,9%	-	Ativo
TOTALS				175	71	71	0	8	30	0	24	45	62,3%	17,1%	
TÉCNICO EM AGROPECUÁRIA															
Ciclo	Início	Fim	CH	Vagas	EC	FR	TR	I	C	E	D	T	Eficiência	Eficiência	Situação
TÉCNICO EM AGROPECUÁRIA - PRESENCIAL - INTEGRADO - FEV. 2013 / FEV. 2016	25/02/2013	25/02/2016	4560	105	5	5	0	9	44	0	25	32	55,2%	41,9%	Ativo
TÉCNICO EM AGROPECUÁRIA - PRESENCIAL - SUBSEQUENTE - FEV. 2013 / AGO. 2014	18/2/2013	18/8/2014	2400	35	0	0	0	4	11	0	10	0	42,9%	31,4%	Ativo
TÉCNICO EM AGROPECUÁRIA - PRESENCIAL - INTEGRADO - FEV. 2014 / FEV. 2017	10/02/2014	10/02/2017	4560	105	4	4	0	13	51	0	27	30	64,8%	48,6%	Ativo
TÉCNICO EM AGROPECUÁRIA - PRESENCIAL - INTEGRADO - FEV. 2015 / FEV. 2018	09/02/2015	09/02/2018	4560	140	44	44	0	0	0	0	16	31	31,4%	-	Ativo
TÉCNICO EM AGROPECUÁRIA - PRESENCIAL - SUBSEQUENTE - FEV. 2015 / AGO. 2016	09/02/2015	09/08/2016	2400	35	0	-1	1	7	4	0	13	0	31,4%	11,4%	Ativo
TÉCNICO EM AGROPECUÁRIA - PRESENCIAL - INTEGRADO - FEV. 2016 / FEV. 2019	15/2/2016	15/02/2019	4210	105	76	76	0	0	0	0	12	18	72,4%	-	Ativo
TÉCNICO EM AGROPECUÁRIA - PRESENCIAL - SUBSEQUENTE - MAI. 2016 / AGO. 2017	15/05/2016	15/08/2017	2400	30	11	10	1	0	2	0	5	0	43,3%	6,7%	Ativo
TÉCNICO EM AGROPECUÁRIA - PRESENCIAL - INTEGRADO - FEV. 2017 / FEV. 2020	06/02/2017	06/02/2020	4210	105	89	89	0	0	0	0	3	14	84,8%	-	Ativo
TÉCNICO EM AGROPECUÁRIA - PRESENCIAL - SUBSEQUENTE - FEV. 2017 / AGO. 2018	06/02/2017	06/08/2018	2400	35	17	17	0	0	0	0	7	0	48,6%	-	Ativo
TOTALS				695	246	244	2	33	112	0	118	125	56,3%	16,1%	
TÉCNICO EM ELETROELETRÔNICA															
Ciclo	Início	Fim	CH	Vagas	EC	FR	TR	I	C	E	D	T	Eficiência	Eficiência	Situação
TÉCNICO EM ELETROELETRÔNICA - PRESENCIAL - SUBSEQUENTE - FEV. 2013 / FEV. 2015	19/02/2013	19/02/2015	1440	35	1	1	0	0	11	0	24	0	34,3%	31,4%	Ativo
TÉCNICO EM ELETROELETRÔNICA - PRESENCIAL - SUBSEQUENTE - FEV. 2014 / FEV. 2016	10/02/2014	10/02/2016	1400	35	3	3	0	0	7	1	27	0	28,6%	20,0%	Ativo
TÉCNICO EM ELETROELETRÔNICA - PRESENCIAL - SUBSEQUENTE - FEV. 2015 / FEV. 2017	09/02/2015	09/02/2017	1400	35	3	3	0	3	5	0	24	0	31,4%	14,3%	Ativo
TÉCNICO EM ELETROELETRÔNICA - PRESENCIAL - SUBSEQUENTE - MAR. 2016 / MAR. 2018	01/03/2016	01/03/2018	1400	35	13	13	0	0	0	0	22	0	37,1%	-	Ativo
TÉCNICO EM ELETROELETRÔNICA - PRESENCIAL - SUBSEQUENTE - FEV. 2017 / FEV. 2019	06/02/2017	06/02/2019	1400	35	12	11	1	0	0	0	22	0	34,3%	-	Ativo
TOTALS				175	32	31	1	3	23	1	119	0	33,1%	13,1%	
TÉCNICO EM INFORMÁTICA															
Ciclo	Início	Fim	CH	Vagas	EC	FR	TR	I	C	E	D	T	Eficiência	Eficiência	Situação
TÉCNICO EM INFORMÁTICA - PRESENCIAL - CONCOMITANTE - FEV. 2013 / FEV. 2015	19/02/2013	19/02/2015	1400	35	7	7	0	0	11	0	19	0	51,4%	31,4%	Ativo
TÉCNICO EM INFORMÁTICA - PRESENCIAL - INTEGRADO - FEV. 2014 / FEV. 2017	10/02/2014	10/02/2017	3718	35	6	5	1	0	21	0	3	9	77,1%	60,0%	Ativo
TÉCNICO EM INFORMÁTICA - PRESENCIAL - INTEGRADO - FEV. 2015 / FEV. 2018	09/02/2015	09/02/2018	3738	35	26	26	0	0	0	0	0	10	74,3%	-	Ativo
TÉCNICO EM INFORMÁTICA - PRESENCIAL - MAR. 2016 / MAR. 2019	01/03/2016	01/03/2019	3630	35	27	27	0	0	0	0	1	8	77,1%	-	Ativo
TÉCNICO EM INFORMÁTICA - PRESENCIAL - FEV. 2017 / FEV. 2020	06/02/2017	06/02/2020	3630	35	30	30	0	0	0	0	4	5	85,7%	-	Ativo
TOTALS				175	96	95	1	0	32	0	27	32	73,1%	18,3%	
PROEJA															
O CÂMPUS NÃO OFERTA CURSOS DE PROEJA															
FIC															

INSTITUTO FEDERAL CATARINENSE

VIOLÃO POPULAR															
Ciclo	Início	Fim	CH	Vagas	EC	FR	TR	I	C	E	D	T	Eficiência	Eficácia	Situação
VIOLAO POPULAR - PRESENCIAL - CONCOMITANTE - DEZ. 2015 / NOV. 2016	11/12/2015	30/11/2016	160	8	0	0	0	0	0	0	11	0	0,0%	-	Concluído
TOTAIS				8	0	0	0	0	0	0	11	0	0,0%	-	
LIBRAS															
Ciclo	Início	Fim	CH	Vagas	EC	FR	TR	I	C	E	D	T	Eficiência	Eficácia	Situação
LIBRAS – PRESENCIAL – ABR. 2016 / MAR. 2017	17/04/2016	17/03/2017	160	70	0	0	0	0	19	0	46	0	27,1%	27,1%	Concluído
TOTAIS				70	0	0	0	0	19	0	46	0	27,1%	27,1%	
RECEPÇÃO DOCENTE															
Ciclo	Início	Fim	CH	Vagas	EC	FR	TR	I	C	E	D	T	Eficiência	Eficácia	Situação
RECEPÇÃO DOCENTE - A DISTÂNCIA - MAR. 2017 / MAI. 2017	01/03/2017	06/05/2017	60	40	0	0	0	0	24	0	1	0	60,0%	60,0%	Concluído
TOTAIS				40	0	0	0	0	24	0	1	0	60,0%	60,0%	
FUNDAMENTOS E LINGUAGENS DA EXPERIÊNCIA ESCOLAR															
Ciclo	Início	Fim	CH	Vagas	EC	FR	TR	I	C	E	D	T	Eficiência	Eficácia	Situação
FUNDAMENTOS E LINGUAGENS DA EXPERIÊNCIA ESCOLAR - EDUCAÇÃO PRESENCIAL - AGO. 2017 / NOV. 2017	10/08/2017	09/11/2017	80	35	39	39	0	0	0	0	0	0	111,4%	-	Ativo
TOTAIS				35	39	39	0	0	0	0	0	0	111,4%	-	
CERTIFIC															
O CÂMPUS NÃO OFERTA CURSOS DE CERTIFIC															

RESUMO DO CÂMPUS RIO DO SUL – todos os ciclos														
Tipo do curso	nº Cursos	nº Ciclos	RM	Vagas	EC	FR	TR	I	C	E	D	T	Eficiência	Eficácia
Pós Graduação	1	1	36	30	36	36	0	0	0	0	4	0	120,0%	-
Graduação	6	36	754	1.465	738	526	212	16	101	29	564	11	60,0%	18,2%
Técnicos	5	29	798	2.065	719	713	6	79	321	2	481	330	50,2%	28,2%
PROEJA	0	0	0	0	0	0	0	0	0	0	0	0	-	-
FIC	1	1	39	35	39	39	0	0	0	0	0	0	111,4%	-
CERTIFIC	0	0	0	0	0	0	0	0	0	0	0	0	-	-
TOTAIS	13	67	1.627	3.595	1.632	1314,00	218	95	422	31	1.049	341	55,6%	28,2%

ALUNOS-EQUIVALENTE					
CURSOS	Ciclos	Alunos Matriculados	FECH	FEC	Aluno-Equivalente
Pós Graduação	1	36	0,49	1	17,55
Bacharelado em Agronomia	8	242	0,9	1,15	250,47
Bacharelado em Ciência da Computação	5	139	1	1,1	152,9
Engenharia Macetrônica	1	38	0,97	1,15	42,28
Licenciatura em Física	5	103	1	1,1	113,3
Licenciatura em Matemática	5	119	1	1,08	128,52
Licenciatura em Pedagogia	2	76	1	1,2	91,2
Técnico em Agrimensura Subsequente	2	25	1	1,2	30
Técnico em Agroecologia Integrado	4	69	1,33	1,2	110,4
Técnico em Agropecuária Integrado	4	211	1,33	1,2	337,6
Técnico em Agropecuária Subsequente/Concomitante	2	28	1	1,2	33,6
Técnico em Eletroeletrônica Subsequente	3	28	0,75	1,27	26,67
Técnico em Informática Integrado	4	89	1,33	1,25	148,33
PROEJA FIC	0	0	-	1	0
FIC	1	39	***	1	3,9
TOTAL				-	1486,72

O conceito de **aluno-equivalente** e a fórmula para o cálculo foi definido pela Portaria nº 25, de 13 de agosto de 2015 da SETEC.

Alunos Matriculados: Definido como o aluno com a situação "Em Curso" no SISTEC em pelo menos um dia no período considerado e que não esteja retido por tempo maior que a duração de seu ciclo.

FECH (Fator de Equiparação de Carga Horária): Carga Horária Mínima Regulamentada / (Duração do Curso em Anos) x (800 horas)

FEC (Fator de Equiparação de Carga Horária) – Cursos FIC/CERTIFIC: Carga Horária do Curso / 800 horas

FEC (Fator de Esforço de Curso): É o ajuste da Carga Horária do Curso em função da quantidade de aulas práticas. Valores relacionados no anexo I da Portaria nº 25, de 13/08/2015 - SETEC

Aluno-Equivalente = Aluno Matriculado X FECH X FEC

*** Para os cursos FIC foram feitos os cálculos para alunos-equivalente separadamente, e depois somados, devido a quantidade de cursos.

SÃO BENTO DO SUL (AVANÇADO)

Legenda:

EC = Em Curso: alunos frequentes + alunos trancados.

FR = Alunos efetivamente frequentando o curso.

TR = Trancado: aluno com suspensão temporária das atividades acadêmicas do curso em que está matriculado, sem perder o vínculo institucional, inclusive aluno em intercâmbio.

I = Integralizado em fase escolar (alunos estagiários): aluno que concluiu a parte teórica do curso mas está pendente com o estágio curricular obrigatório.

C = Concluído: aluno que concluiu o curso com êxito.

E = Evadido: aluno que possui mais de 25% de falta.

D = Desligado: aluno que solicita o cancelamento de sua matrícula junto à secretaria do campus.

T = Transferido: aluno transferido do IFC para outra Instituição de Ensino (Externo) ou para outro Curso (Interno).

RM = Regularmente Matriculados (EC + I).

PÓS-GRADUAÇÃO

O CÂMPUS NÃO OFERTA CURSOS DE PÓS-GRADUAÇÃO

GRADUAÇÃO

ENGENHARIA DE CONTROLE E AUTOMAÇÃO

Ciclo	Início	Fim	CH	Vagas	EC	FR	TR	I	C	E	D	T	Eficiência	Eficácia	Situação
ENGENHARIA DE CONTROLE E AUTOMAÇÃO - PRESENCIAL - MAR. 2017 / DEZ. 2022	03/01/2017	31/12/2022	3640	40	38	36	2	0	0	0	2	0	95,0%	-	Ativo
TOTALS				40	38	36	2	0	0	0	2	0	95,00%	-	

ENGENHARIA DE COMPUTAÇÃO

Ciclo	Início	Fim	CH	Vagas	EC	FR	TR	I	C	E	D	T	Eficiência	Eficácia	Situação
ENGENHARIA DE COMPUTAÇÃO - PRESENCIAL - JUL. 2017 / JUL. 2022	24/07/2017	24/07/2022	3640	40	39	39	0	0	0	0	1	0	97,50%	-	Ativo
TOTALS				40	39	39	0	0	0	0	1	0	97,50%	-	

TÉCNICOS (SUBSEQUENTE, CONCOMITANTE E INTEGRADO)

TÉCNICO EM QUALIDADE

Ciclo	Início	Fim	CH	Vagas	EC	FR	TR	I	C	E	D	T	Eficiência	Eficácia	Situação
TÉCNICO EM QUALIDADE - PRESENCIAL	01/08/2016	17/12/2017	930	80	32	31	1	0	0	0	48	0	40,00%	-	Ativo
TOTALS				80	32	31	1	0	0	0	48	0	40,00%	-	

TÉCNICO EM DEFESA CIVIL

Ciclo	Início	Fim	CH	Vagas	EC	FR	TR	I	C	E	D	T	Eficiência	Eficácia	Situação
TÉCNICO EM DEFESA CIVIL - PRESENCIAL	01/08/2016	17/12/2017	930	40	18	18	0	0	0	0	15	0	45,00%	-	Ativo
TOTALS				40	18	18	0	0	0	0	15	0	45,00%	-	

TÉCNICO EM LOGÍSTICA

Ciclo	Início	Fim	CH	Vagas	EC	FR	TR	I	C	E	D	T	Eficiência	Eficácia	Situação
TÉCNICO EM LOGÍSTICA - PRESENCIAL	01/08/2016	10/12/2017	930	80	41	41	0	0	0	0	44	0	51,25%	-	Ativo
TOTALS				80	41	41	0	0	0	0	44	0	51,25%	-	

TÉCNICO EM INFORMÁTICA

Ciclo	Início	Fim	CH	Vagas	EC	FR	TR	I	C	E	D	T	Eficiência	Eficácia	Situação
TÉCNICO EM INFORMÁTICA - PRESENCIAL	06/02/2017	31/12/2019	3300	40	40	40	0	0	0	0	2	0	100,0%	-	Ativo
TOTALS				40	40	40	0	0	0	0	2	0	100,00%	-	

TÉCNICO EM AUTOMAÇÃO INDUSTRIAL

Ciclo	Início	Fim	CH	Vagas	EC	FR	TR	I	C	E	D	T	Eficiência	Eficácia	Situação
TÉCNICO EM AUTOMAÇÃO INDUSTRIAL	06/02/2017	31/12/2019	3300	40	39	39	0	0	0	0	1	0	97,50%	-	Ativo
TOTALS				40	39	39	0	0	0	0	1	0	97,50%	-	

TÉCNICO EM SEGURANÇA DO TRABALHO

Ciclo	Início	Fim	CH	Vagas	EC	FR	TR	I	C	E	D	T	Eficiência	Eficácia	Situação	
TÉCNICO EM SEGURANÇA DO TRABALHO	06/02/2017	31/12/2019	3300	40	40	40	0	0	0	0	0	0	100,0%	-	Ativo	
TOTALS				40	40	40	0	0	0	0	0	0	0	100,00%	-	

PROEJA

O CÂMPUS NÃO OFERTA CURSOS PROEJA

FIC

ESPAÑHOL BÁSICO

Ciclo	Início	Fim	CH	Vagas	EC	FR	TR	I	C	E	D	T	Eficiência	Eficácia	Situação
ESPAÑHOL BÁSICO - PRESENCIAL - SET. 2016 / DEZ. 2016	19/09/2016	09/12/2016	160	10	0	0	0	0	10	0	5	0	100,00%	100,00%	Concluído
TOTALS				10	0	0	0	0	10	0	5	0	100,00%	100,00%	

MATERIAIS ELÉTRICOS E INSTALAÇÕES ELÉTRICAS RESIDENCIAIS

Ciclo	Início	Fim	CH	Vagas	EC	FR	TR	I	C	E	D	T	Eficiência	Eficácia	Situação
MATERIAIS ELÉTRICOS E INSTALAÇÕES ELÉTRICAS RESIDENCIAIS - PRESENCIAL - SET. 2016 / DEZ. 2016	19/09/2016	09/12/2016	160	10	0	0	0	0	6	0	7	0	60,00%	60,00%	Concluído
TOTALS				10	0	0	0	0	6	0	7	0	60,00%	60,00%	

TÉCNICAS E HABILIDADES COGNITIVAS DE ESTUDO

INSTITUTO FEDERAL CATARINENSE

Ciclo	Início	Fim	CH	Vagas	EC	FR	TR	I	C	E	D	T	Eficiência	Eficácia	Situação
TÉCNICAS E HABILIDADES COGNITIVAS DE ESTUDO - PRESENCIAL - SET. 2016 / DEZ. 2016	19/09/2016	09/12/2016	40	125	0	0	0	0	78	0	2	0	62,40%	62,40%	Concluído
TOTAIS				125	0	0	0	0	78	0	2	0	62,40%	62,40%	
ASSISTENTE DE PLANEJAMENTO E CONTROLE DE PRODUÇÃO															
ASSISTENTE DE PLANEJAMENTO E CONTROLE DE PRODUÇÃO - PRESENCIAL - SET. 2016 / DEZ. 2016	19/09/2016	09/12/2016	200	10	0	0	0	0	7	0	10	0	70,00%	70,00%	Concluído
TOTAIS				10	0	0	0	0	7	0	10	0	70,00%	70,00%	
ERGONOMIA															
ERGONOMIA - PRESENCIAL - SET. 2016 / DEZ. 2016	19/09/2016	08/12/2016	60	10	0	0	0	0	17	0	0	0	170,00%	170,00%	Concluído
TOTAIS				10	0	0	0	0	17	0	0	0	170,00%	170,00%	
FIJ PRE-VESTIBULAR E ENEM															
PRÉ VESTIBULAR E ENEM - PREVEN - PRESENCIAL - AGO. 2016 / DEZ. 2016	15/08/2016	09/12/2016	285	80	0	0	0	0	26	0	60	0	32,50%	32,50%	Concluído
TOTAIS				80	0	0	0	0	26	0	60	0	32,50%	32,50%	
INFORMÁTICA BÁSICA															
INFORMÁTICA BÁSICA - PRESENCIAL - OUT. 2016 / DEZ. 2016	24/10/2016	09/12/2016	60	10	0	0	0	0	10	0	3	0	100,00%	100,00%	Concluído
TOTAIS				10	0	0	0	0	10	0	3	0	100,00%	100,00%	
INTRODUÇÃO A PRÁTICA CORAL															
INTRODUÇÃO À PRÁTICA CORAL - PRESENCIAL - OUT. 2016 / DEZ. 2016	24/10/2016	09/12/2016	60	10	0	0	0	0	7	0	1	0	70,00%	70,00%	Concluído
TOTAIS				10	0	0	0	0	7	0	1	0	70,00%	70,00%	
ESPAÑHOL BÁSICO															
ESPAÑHOL BÁSICO - PRESENCIAL - OUT. 2016 / DEZ. 2016	24/10/2016	09/12/2016	60	10	0	0	0	0	5	0	1	0	50,00%	50,00%	Concluído
TOTAIS				10	0	0	0	0	5	0	1	0	50,00%	50,00%	
INGLÊS BÁSICO															
INGLÊS BÁSICO - PRESENCIAL - OUT. 2016 / DEZ. 2016	24/10/2016	09/12/2016	60	10	0	0	0	0	6	0	3	0	60,00%	60,00%	Concluído
TOTAIS				10	0	0	0	0	6	0	3	0	60,00%	60,00%	
REDAÇÃO OFICIAL															
REDAÇÃO OFICIAL - PRESENCIAL - OUT. 2016 / DEZ. 2016	24/10/2016	09/12/2016	20	10	0	0	0	0	27	0	4	0	270,00%	270,00%	Concluído
TOTAIS				10	0	0	0	0	27	0	4	0	270,00%	270,00%	
SEGURANÇA DO TRABALHO															
SEGURANÇA DO TRABALHO - AGENTES QUÍMICOS - PRESENCIAL - OUT. 2016 / DEZ. 2016	24/10/2016	09/12/2016	60	10	0	0	0	0	8	0	3	0	80,00%	80,00%	Concluído
TOTAIS				10	0	0	0	0	8	0	3	0	80,00%	80,00%	
INFORMÁTICA															
MÁTICA - PRESENCIAL - ABR. 2017 / DEZ. 2016	18/04/2017	31/12/2017	60	20	0	0	0	0	6	0	17	0	30,00%	30,00%	Concluído
TOTAIS				20	0	0	0	0	6	0	17	0	30,00%	30,00%	
FOTOGRAFIA															
FOTOGRAFIA - PRESENCIAL - ABR. 2017 / DEZ. 2016	28/04/2017	31/12/2017	160	29	12	12	0	0	0	0	11	0	41,38%	-	Ativo
TOTAIS				29	12	12	0	0	0	0	11	0	41,38%	-	
ELETROELETRÔNICA BÁSICA															
ELETROELETRÔNICA BÁSICA - PRESENCIAL - ABR. 2017 / DEZ. 2016	17/04/2017	31/07/2017	210	21	0	0	0	0	16	0	5	0	76,19%	76,19%	Concluído
TOTAIS				21	0	0	0	0	16	0	5	0	76,19%	76,19%	
PROGRAMAÇÃO LADDER PARA CLPS															
PROGRAMAÇÃO LADDER PARA CLPS - PRESENCIAL - ABR. 2017 / DEZ. 2016	20/04/2017	31/07/2017	90	12	0	0	0	0	4	0	6	0	33,33%	33,33%	Concluído
TOTAIS				12	0	0	0	0	4	0	6	0	33,33%	33,33%	
INTRODUÇÃO A TÉCNICA VOCAL COLETIVA, TEORIA E PERCEPÇÃO MUSICAL															

INSTITUTO FEDERAL CATARINENSE

INTRODUÇÃO A TÉCNICA VOCAL COLE	27/04/2017	30/11/2017	60	20	6	6	0	0	0	0	6	0	30,00%	-	Ativo
TOTALS				20	6	6	0	0	0	0	6	0	30,00%	-	
INTRODUÇÃO A PRÁTICA CORAL I															
Ciclo	Início	Fim	CH	Vagas	EC	FR	TR	I	C	E	D	T	Eficiência	Eficácia	Situação
INTRODUÇÃO A PRÁTICA CORAL I - PR	20/04/2017	30/06/2017	90	10	0	0	0	0	0	0	4	0	0,00%	-	Concluído
TOTALS				10	0	0	0	0	0	0	4	0	0,00%	-	
GESTÃO EMPRESARIAL DE MICRO E PEQUENAS EMPRESAS															
Ciclo	Início	Fim	CH	Vagas	EC	FR	TR	I	C	E	D	T	Eficiência	Eficácia	Situação
GESTÃO EMPRESARIAL DE MICRO E P	27/04/2017	31/08/2017	60	41	0	0	0	0	11	0	17	0	26,83%	26,83%	Concluído
TOTALS				41	0	0	0	11	0	17	0	26,83%	26,83%		
MATERIAIS ELÉTRICOS E INSTALAÇÕES ELÉTRICAS RESIDENCIAIS															
Ciclo	Início	Fim	CH	Vagas	EC	FR	TR	I	C	E	D	T	Eficiência	Eficácia	Situação
MATERIAIS ELÉTRICOS E INSTALAÇÃO	28/04/2017	30/07/2017	60	30	7	7	0	0	0	0	15	0	23,33%	-	Ativo
TOTALS				30	7	7	0	0	0	15	0	23,33%	-		
PROGRAMA DE PREVENÇÃO DE RISCOS AMBIENTAIS															
Ciclo	Início	Fim	CH	Vagas	EC	FR	TR	I	C	E	D	T	Eficiência	Eficácia	Situação
PROGRAMA DE PREVENÇÃO DE RISCO	19/04/2017	30/06/2017	60	10	0	0	0	0	1	0	10	0	10,00%	10,00%	Concluído
TOTALS				10	0	0	0	1	0	10	0	10,00%	10,00%		
ESPAANHOL BÁSICO I															
Ciclo	Início	Fim	CH	Vagas	EC	FR	TR	I	C	E	D	T	Eficiência	Eficácia	Situação
ESPAANHOL BÁSICO I - PRESENCIAL - A	24/04/2017	27/11/2017	120	24	18	0	0	0	0	0	0	0	75,00%	-	Ativo
TOTALS				24	18	0	0	0	0	0	0	0	75,00%	-	
SEGURANÇA DO TRABALHO: ASPECTOS QUÍMICOS, FÍSICOS E BIOLÓGICOS															
Ciclo	Início	Fim	CH	Vagas	EC	FR	TR	I	C	E	D	T	Eficiência	Eficácia	Situação
SEGURANÇA DO TRABALHO : ASPECT	18/04/2017	31/07/2017	120	36	0	0	0	0	8	0	6	0	22,22%	22,22%	Concluído
TOTALS				36	0	0	0	8	0	6	0	22,22%	22,22%		
AGENTE DE PROJETOS SOCIAIS															
Ciclo	Início	Fim	CH	Vagas	EC	FR	TR	I	C	E	D	T	Eficiência	Eficácia	Situação
AGENTE DE PROJETOS SOCIAIS - PRE	02/05/2017	31/08/2017	50	13	0	0	0	0	5	0	4	0	38,46%	38,46%	Concluído
TOTALS				13	0	0	0	5	0	4	0	38,46%	38,46%		
UTILIZAÇÃO DE CELULAR ANDROID															
Ciclo	Início	Fim	CH	Vagas	EC	FR	TR	I	C	E	D	T	Eficiência	Eficácia	Situação
UTILIZAÇÃO DE CELULAR ANDROID - F	19/04/2017	30/09/2017	60	11	0	0	0	0	2	0	4	0	18,18%	18,18%	Concluído
TOTALS				11	0	0	0	2	0	4	0	18,18%	18,18%		
ELETRÔNICA BÁSICA															
Ciclo	Início	Fim	CH	Vagas	EC	FR	TR	I	C	E	D	T	Eficiência	Eficácia	Situação
Eletrônica Básica - Educação Presencial - Subsequente - Ago. 2017 / Dez. 2017	28/08/2017	22/12/2017	210	12	12	12	0	0	0	0	0	0	100,00%	-	Ativo
TOTALS				12	12	12	0	0	0	0	0	0	100,00%	-	
ENSINANDO MATEMÁTICA COM MÚSICA, TEATRO E LITERATURA															
Ciclo	Início	Fim	CH	Vagas	EC	FR	TR	I	C	E	D	T	Eficiência	Eficácia	Situação
Ensinando Matemática com Música, Teatro e Literatura - Educação Presencial - Subsequente - Ago. 2017 / Dez. 2017	30/08/2017	22/12/2017	45	20	9	9	0	0	0	0	0	0	45,00%	-	Ativo
TOTALS				20	9	9	0	0	0	0	0	0	45,00%	-	
PROGRAMAÇÃO DO KIT LEGO MINDSTORMS NXT															
Ciclo	Início	Fim	CH	Vagas	EC	FR	TR	I	C	E	D	T	Eficiência	Eficácia	Situação
Programação do kit Lego Mindstorms NXT - Educação Presencial - Subsequente - Ago. 2017 / Nov. 2017	31/08/2017	30/11/2017	40	10	13	13	0	0	0	0	0	0	130,00%	-	Ativo
TOTALS				10	13	13	0	0	0	0	0	0	130,00%	-	
PRÁTICA CORAL II															
Ciclo	Início	Fim	CH	Vagas	EC	FR	TR	I	C	E	D	T	Eficiência	Eficácia	Situação
Prática Coral II - Educação Presencial - Subsequente - Ago. 2017 / Dez. 2017	31/08/2017	31/12/2017	90	10	5	5	0	0	0	0	0	0	50,0%	-	Ativo
TOTALS				10	5	5	0	0	0	0	0	0	50,00%	-	
PROGRAMAÇÃO LADDER PARA CLPS															
Ciclo	Início	Fim	CH	Vagas	EC	FR	TR	I	C	E	D	T	Eficiência	Eficácia	Situação
Programação Ladder para CLPS - Educação Presencial - Subsequente - Ago. 2017 / Dez. 2017	29/08/2017	22/12/2017	90	10	13	13	0	0	0	0	0	0	130,0%	-	Ativo
TOTALS				10	13	13	0	0	0	0	0	0	130,00%	-	
SEGURANÇA DO TRABALHO - ASPECTOS QUÍMICOS, FÍSICOS E BIOLÓGICOS															
Ciclo	Início	Fim	CH	Vagas	EC	FR	TR	I	C	E	D	T	Eficiência	Eficácia	Situação

INSTITUTO FEDERAL CATARINENSE

Segurança do Trabalho - Aspectos Químicos, Físicos e Biológicos - Educação Presencial - Subsequente - Ago. 2017 / Dez. 2017	29/08/2017	22/12/2017	120	10	14	14	0	0	0	0	0	0	140,0%	-	Ativo	
TOTALS				10	14	14	0	0	0	0	0	0	140,00%	-		
INTRODUÇÃO A SISTEMAS EMBARCADOS – HARDWARE E FIRMWARE																
Ciclo	Início	Fim	CH	Vagas	EC	FR	TR	I	C	E	D	T	Eficiência	Eficácia	Situação	
Introdução a Sistemas Embarcados - Hardware e Firmware - Educação Presencial - Subsequente - Ago. 2017 / Nov. 2017	28/08/2017	30/11/2017	165	10	24	24	0	0	0	0	0	0	240,0%	-	Ativo	
TOTALS				10	24	24	0	0	0	0	0	0	240,00%	-		
AUTOCAD 2D APLICADO A PROJETOS ELÉTRICOS																
Ciclo	Início	Fim	CH	Vagas	EC	FR	TR	I	C	E	D	T	Eficiência	Eficácia	Situação	
Autocad 2d Aplicado a Projetos Elétricos - Educação Presencial - Subsequente - Ago. 2017 / Dez. 2017	29/08/2017	22/12/2017	90	10	13	13	0	0	0	0	0	0	130,0%	-	Ativo	
TOTALS				10	13	13	0	0	0	0	0	0	130,00%	-		
CELULAR ANDROID																
Ciclo	Início	Fim	CH	Vagas	EC	FR	TR	I	C	E	D	T	Eficiência	Eficácia	Situação	
Celular Android - Educação Presencial - Subsequente - Set. 2017 / Dez. 2017	06/09/2017	22/12/2017	60	10	8	8	0	0	0	0	0	0	80,0%	-	Ativo	
TOTALS				10	8	8	0	0	0	0	0	0	0	80,00%	-	
DESENVOLVIMENTO WEB																
Ciclo	Início	Fim	CH	Vagas	EC	FR	TR	I	C	E	D	T	Eficiência	Eficácia	Situação	
Desenvolvimento Web - Educação Orsencial - Subsequente - Set. 2017 / Nov. 2017	01/09/2017	30/11/2017	50	10	19	16	0	0	0	0	3	0	190,0%	-	Ativo	
TOTALS				10	19	16	0	0	0	0	0	3	0	190,00%	-	
GESTÃO EMPRESARIAL DE MICRO E PEQUENAS EMPRESAS																
Ciclo	Início	Fim	CH	Vagas	EC	FR	TR	I	C	E	D	T	Eficiência	Eficácia	Situação	
Gestão Empresarial de Micro e Pequenas Empresas - Educação Presencial - Subsequente - Set. 2017 / Dez. 2017	14/09/2017	22/12/2017	45	10	27	27	0	0	0	0	0	0	270,0%	-	Ativo	
TOTALS				10	27	27	0	0	0	0	0	0	0	270,00%	-	
PLATAFORMA ARDUINO																
Ciclo	Início	Fim	CH	Vagas	EC	FR	TR	I	C	E	D	T	Eficiência	Eficácia	Situação	
Plataforma Arduino - Educação Presencial - Subsequente - Set. 2017 / Dez. 2017	01/09/2017	22/12/2017	80	10	15	14	0	0	0	0	1	0	150,0%	-	Ativo	
TOTALS				10	15	14	0	0	0	0	0	1	0	150,00%	-	
CERTIFIC																
O CÂMPUS NÃO OFERTA CURSOS CERTIFIC																

RESUMO DO CÂMPUS SÃO BENTO DO SUL – todos os ciclos															
Tipo do curso	nº Cursos	nº Ciclos	RM	Vagas	EC	FR	TR	I	C	E	D	T	Eficiência	Eficácia	
Pós-graduação	0	0	0	0	0	0	0	0	0	0	0	0	-	-	
Graduação	2	2	77	80	77	75	2	0	0	0	3	0	96,3%	-	
Técnicos	6	6	91	320	210	209	1	0	0	0	110	0	65,6%	-	
PROEJA	0	0	0	0	0	0	0	0	0	0	0	0	-	-	
FIC	37	37	215	714	215	215	0	0	260	0	208	0	66,5%	65,7%	
CERTIFIC	0	0	0	0	0	0	0	0	0	0	0	0	-	-	
TOTALS	45	45	383	1.114	502	499	3	0	260	0	321	0	67,73%	65,7%	

ALUNOS-EQUIVALENTE					
CURSO	Ciclos	Alunos Matriculados	FECH	FEC	Aluno-Equivalente
Pós-graduação	-	-	-	-	0
Engenharia de Controle e Automação	1	38	0,9	1,19	40,7
Engenharia de Computação	1	39	0,9	1,06	37,21
Técnico Subsequente em Qualidade	1	32	0,67	1,1	23,47
Técnico Subsequente em Defesa Civil	1	18	0,67	1,11	13,32
Técnico Subsequente em Logística	1	41	0,67	1,1	30,07
Técnico Integrado em Informática	1	40	1,33	1,25	66,67
Técnico Integrado em Automação Industrial	1	39	1,33	1,27	66,04
Técnico Integrado em Segurança do Trabalho	1	40	1,33	1,11	59,2
PROEJA	0	-	-	-	0
FIC	16	215	***	1	25,91
CERTIFIC	-	-	-	-	0

TOTAIS					362,57
--------	--	--	--	--	--------

O conceito de **aluno- equivalente** e a fórmula para o cálculo foi definido pela **Portaria nº 25, de 13 de agosto de 2015 da SETEC**.

Alunos Matriculados: Definido como o aluno com a situação "Em Curso" no SISTEC em pelo menos um dia no período considerado e que não esteja retido por tempo maior que a duração de seu ciclo.

FECH (Fator de Equiparação de Carga Horária) : Carga Horária Mínima Regulamentada / (Duração do Curso em Anos) x (800 horas)

FECH (Fator de Equiparação de Carga Horária) – Cursos FIC/CERTIFIC: Carga Horária do Curso / 800 horas

FEC (Fator de Esforço de Curso) : É o ajuste da Carga Horária do Curso em função da quantidade de aulas práticas. Valores relacionados no anexo I da Portaria nº 25, de 13/08/2015 - SETEC

Aluno-Equivalente = Aluno Matriculado X FECH X FEC

***** Para os cursos FIC foram feitos os cálculos para alunos-equivalente separadamente, e depois somados, devido a quantidade de cursos.**

SANTA ROSA DO SUL

Legenda:

EC = Em Curso: alunos frequentes + alunos trancados.

FR = Alunos efetivamente frequentando o curso.

TR = Trancado: aluno com suspensão temporária das atividades acadêmicas do curso em que está matriculado, sem perder o vínculo institucional, inclusive aluno em intercâmbio.

I = Integralizado em fase escolar (alunos estagiários): aluno que concluiu a parte teórica do curso mas está pendente com o estágio curricular obrigatório.

C = Concluído: aluno que concluiu o curso com êxito.

E = Evadido: aluno que possui mais de 25% de falta.

D = Desligado: aluno que solicita o cancelamento de sua matrícula junto à secretaria do campus.

T = Transferido: aluno transferido do IFC para outra Instituição de Ensino (Externo) ou para outro Curso (Interno).

RM = Regularmente Matriculados (EC + I).

PÓS-GRADUAÇÃO

O CÂMPUS NÃO OFERTA CURSOS DE PÓS-GRADUAÇÃO

GRADUAÇÃO

BACHARELADO AGRONOMIA

Ciclo	Início	Fim	CH	Vagas	EC	FR	TR	I	C	E	D	T	Eficiência	Eficácia	Situação
AGRONOMIA - PRESENCIAL - MAR. 2010 / DEZ. 2014	05/03/2010	31/12/2014	4365	50	3	3	0	0	34	6	5	2	74,0%	68,0%	Ativo
AGRONOMIA - PRESENCIAL - FEV. 2011 / DEZ. 2015	28/02/2011	30/12/2015	4365	50	8	7	1	0	20	7	12	3	56,0%	40,0%	Ativo
AGRONOMIA - PRESENCIAL - FEV. 2012 / DEZ. 2016	27/02/2012	30/12/2016	4365	50	11	9	2	0	21	14	6	2	64,0%	42,0%	Ativo
AGRONOMIA - PRESENCIAL - ABR. 2013 / DEZ. 2017	01/04/2013	30/12/2017	4365	50	39	37	2	0	0	6	5	2	78,0%	-	Ativo
AGRONOMIA - PRESENCIAL - MAR.2014 / DEZ. 2018	06/03/2014	10/12/2018	4365	50	41	37	4	0	0	3	6	0	82,0%	-	Ativo
AGRONOMIA - PRESENCIAL - FEV.2015 / FEV.2020	23/02/2015	23/02/2020	4365	50	42	34	8	0	0	1	13	0	84,0%	-	Ativo
AGRONOMIA - PRESENCIAL - FEV.2016 / FEV.2021	29/02/2016	01/03/2021	4365	50	55	45	10	0	0	1	7	0	110,0%	-	Ativo
AGRONOMIA - PRESENCIAL - FEV.2017 / FEV.2022	01/03/2017	01/03/2022	4365	50	53	52	1	0	0	0	6	0	106,0%	-	Ativo
TOTALIS				400	252	224	28	0	75	38	60	9	81,8%	18,8%	

TÉCNICOS (SUBSEQUENTE, CONCOMITANTE E INTEGRADO)

TÉCNICO EM AGROPECUÁRIA

Ciclo	Início	Fim	CH	Vagas	EC	FR	TR	I	C	E	D	T	Eficiência	Eficácia	Situação
TÉCNICO EM AGROPECUÁRIA - PRESENCIAL - CONCOMITANTE - FEV. 2009 / JUN. 2012	25/02/2009	30/06/2012	4560	140	0	0	0	0	106	37	6	1	75,7%	75,7%	Ativo
TÉCNICO EM AGROPECUÁRIA - PRESENCIAL - INTEGRADO - FEV. 2010 / DEZ. 2012	22/02/2010	31/12/2012	4386	160	0	0	0	0	132	18	9	11	82,5%	82,5%	Ativo
TÉCNICO EM AGROPECUÁRIA - PRESENCIAL - SUBSEQUENTE - FEV. 2010 / AGO. 2011	08/02/2010	31/08/2011	2160	40	0	0	0	0	31	9	0	0	77,5%	77,5%	Ativo
TÉCNICO EM AGROPECUÁRIA - PRESENCIAL - INTEGRADO - FEV. 2011 / DEZ. 2013	21/02/2011	20/12/2013	4386	160	0	0	0	1	137	10	1	21	86,3%	85,6%	Ativo
TÉCNICO EM AGROPECUÁRIA - PRESENCIAL - SUBSEQUENTE - FEV. 2011 / DEZ. 2012	21/02/2011	21/12/2012	2130	40	0	0	0	1	16	3	0	0	42,5%	40,0%	Ativo
TÉCNICO EM AGROPECUÁRIA - PRESENCIAL - SUBSEQUENTE - FEV. 2012 / DEZ. 2013	23/02/2012	30/12/2013	2130	35	0	0	0	1	3	3	0	0	11,4%	8,6%	Ativo
TÉCNICO EM AGROPECUÁRIA - PRESENCIAL - INTEGRADO - FEV. 2012 / DEZ. 2014	23/02/2012	30/12/2014	4386	140	0	0	0	2	103	8	1	25	75,0%	73,6%	Ativo
TÉCNICO EM AGROPECUÁRIA - PRESENCIAL - SUBSEQUENTE - ABR. 2013 / DEZ. 2014	01/04/2013	30/12/2014	2160	35	0	0	0	1	12	2	2	0	37,1%	34,3%	Ativo
TÉCNICO EM AGROPECUÁRIA - PRESENCIAL - INTEGRADO - ABR. 2013 / DEZ. 2015	01/04/2013	30/12/2015	4208	140	0	0	0	2	98	13	1	37	71,4%	70,0%	Ativo
TÉCNICO EM AGROPECUÁRIA - PRESENCIAL - SUBSEQUENTE - ABR. 2014 / DEZ. 2015	06/03/2014	10/12/2015	2130	40	1	1	0	0	1	1	0	0	5,0%	2,5%	Ativo
TÉCNICO EM AGROPECUÁRIA - PRESENCIAL - INTEGRADO - MAR. 2014 / DEZ. 2016	06/03/2014	10/12/2016	4386	160	0	0	0	13	88	0	3	42	63,1%	55,0%	Ativo
TÉCNICO EM AGROPECUÁRIA - PRESENCIAL - INTEGRADO - FEV.2015 / FEV.2018	23/02/2015	23/02/2018	4220	160	117	117	0	0	0	7	3	23	73,1%	-	Ativo
TÉCNICO EM AGROPECUÁRIA - PRESENCIAL - SUBSEQUENTE - FEV.2015 / FEV.2016	23/02/2015	31/12/2016	2130	30	3	3	0	0	1	5	4	0	13,3%	3,3%	Ativo
TÉCNICO EM AGROPECUÁRIA - PRESENCIAL - INTEGRADO - FEV. 2016 / FEV. 2019	15/02/2016	15/02/2019	4220	160	128	128	0	0	0	5	2	22	80,0%	-	Ativo

INSTITUTO FEDERAL CATARINENSE

TÉCNICO EM AGROPECUÁRIA - PRESENCIAL - SUBSEQUENTE - FEV. 2016 / DEZ. 2017	15/02/2016	31/12/2017	1780	30	5	5	0	0	0	1	3	1	16,7%	-	Ativo
TÉCNICO EM AGROPECUÁRIA - PRESENCIAL - INTEGRADO - FEV. 2017 / FEV. 2020	06/02/2017	06/02/2020	4220	185	164	168	0	0	0	0	7	18	88,6%	-	Ativo
TÉCNICO EM AGROPECUÁRIA - PRESENCIAL - SUBSEQUENTE - FEV. 2017 / DEZ. 2019	06/02/2017	31/12/2018	1780	30	3	3	0	0	0	0	3	0	10,0%	-	Ativo
TOTAIS			1685	421	421	0	21	728	122	45	201	69,4%	43,2%		

TÉCNICO EM INFORMÁTICA

Ciclo	Início	Fim	CH	Vagas	EC	FR	TR	I	C	E	D	T	Eficiência	Eficácia	Situação
TÉCNICO EM INFORMÁTICA - PRESENCIAL - PROEJA - CONCOMITANTE - FEV. 2007 / SET. 2008	26/02/2007	19/09/2008	1360	22	0	0	0	0	1	17	4	0	4,5%	4,5%	Ativo
TÉCNICO EM INFORMÁTICA - PRESENCIAL - CONCOMITANTE - MAR. 2008 / DEZ. 2010	03/03/2008	16/12/2010	1200	114	0	0	0	0	114	0	0	0	100,0%	100,0%	Ativo
TÉCNICO EM INFORMÁTICA - PRESENCIAL - CONCOMITANTE - MAR. 2009 / OUT. 2010	09/03/2009	29/10/2010	1360	40	0	0	0	0	8	20	0	0	20,0%	20,0%	Ativo
TÉCNICO EM INFORMÁTICA - TURVO - PRESENCIAL - SUBSEQUENTE - AGO. 2010 / DEZ. 2011	20/08/2010	20/12/2011	1100	35	0	0	0	0	7	20	0	0	20,0%	20,0%	Ativo
TÉCNICO EM INFORMÁTICA - PRESENCIAL - INTEGRADO - FEV. 2010 / DEZ. 2012	24/02/2010	23/12/2012	3516	80	0	0	0	0	49	4	8	11	61,3%	61,3%	Ativo
TÉCNICO EM INFORMÁTICA - PRESENCIAL - INTEGRADO - FEV. 2011 / DEZ. 2013	21/02/2011	31/12/2013	3516	80	0	0	0	0	49	10	5	17	61,3%	61,3%	Ativo
TOTAIS			371	0	0	0	0	228	71	17	28	61,5%	61,5%		

TÉCNICO EM GUIA DE TURISMO

Ciclo	Início	Fim	CH	Vagas	EC	FR	TR	I	C	E	D	T	Eficiência	Eficácia	Situação
TÉCNICO EM GUIA DE TURISMO - PRESENCIAL - SUBSEQUENTE - OUT. 2008 / SET. 2010	06/10/2008	30/9/2010	1150	40	0	0	0	0	13	3	2	0	32,5%	32,5%	Ativo
TOTAIS			40	0	0	0	0	13	3	2	0	32,5%	32,5%		

PROEJA

O CÂMPUS NÃO OFERTA CURSOS DE PROEJA

FIC

NOVAS OPÇÕES DE CULTIVO PARA AGRICULTURA FAMILIAR SUL CATARINENSE COM FOCO NA PRODUÇÃO DE PYTAIA - HILOCEREUS UNDATUS SPP

Ciclo	Início	Fim	CH	Vagas	EC	FR	TR	I	C	E	D	T	Eficiência	Eficácia	Situação
NOVAS OPÇÕES DE CULTIVO PARA AGRICULTURA FAMILIAR SUL CATARINENSE COM FOCO NA PRODUÇÃO DE PYTAIA - HILOCEREUS UNDATUS SPP	27/05/2014	13/12/2014	200	30	0	0	0	0	19	1	13	0	63,3%	63,3%	Ativo
TOTAIS			30	0	0	0	0	19	1	13	0	63,3%	63,3%		

BIODIVERSIDADE E CULTURAS NEGLIGENCIADAS - OPÇÕES DE CULTIVO PARA A AGRICULTURA FAMILIAR

Ciclo	Início	Fim	CH	Vagas	EC	FR	TR	I	C	E	D	T	Eficiência	Eficácia	Situação
BIODIVERSIDADE E CULTURAS NEGLIGENCIADAS - OPÇÕES DE CULTIVO PARA A AGRICULTURA FAMILIAR - PRESENCIAL - INTEGRADO -	09/05/2017	21/11/2017	160	25	18	18	0	0	0	0	0	0	72,0%	-	Ativo
TOTAIS			25	18	18	0	0	0	0	0	0	0	72,0%	-	

BIODIVERSIDADE E CULTURAS NEGLIGENCIADAS - OPÇÕES DE CULTIVO PARA A AGRICULTURA FAMILIAR

Ciclo	Início	Fim	CH	Vagas	EC	FR	TR	I	C	E	D	T	Eficiência	Eficácia	Situação
QUALIFICAÇÃO PROFISSIONAL EM AGRICULTURA FAMILIAR COM ÊNFASE EM PAISAGISMO	04/05/2017	22/09/2017	200	40	25	25	0	0	0	0	20	0	62,5%	-	Ativo
TOTAIS			40	25	25	0	0	0	0	0	20	0	62,5%	-	

CERTIFIC

O CÂMPUS NÃO OFERTA CURSOS DE CERTIFIC

RESUMO DO CÂMPUS SANTA ROSA DO SUL - todos os ciclos

Tipo do curso	nº Cursos	nº Ciclos	RM	Vagas	EC	FR	TR	I	C	E	D	T	Eficiência	Eficácia
Pós Graduação	0	0	0	0	0	0	0	0	0	0	0	0	-	-
Graduação	1	8	252	400	252	224	28	0	75	38	60	9	81,8%	50,0%
Técnicos	3	24	442	2.096	421	421	0	21	969	196	64	229	50,4%	47,8%
PROEJA	0	0	0	0	0	0	0	0	0	0	0	0	-	-
FIC	3	3	43	95	43	43	0	0	19	1	33	0	65,9%	63,3%
CERTIFIC	0	0	0	0	0	0	0	0	0	0	0	0	-	-
TOTAIS	7	35	737	2.591	716	688	28	21	1.063	235	157	238	58,9%	49,6%

ALUNOS-EQUIVALENTE

INSTITUTO FEDERAL CATARINENSE

CURSOS	Ciclos	Alunos Matriculados	FECH	FEC	Aluno-Equivalente
Pós Graduação	0	0	-	-	0
Bacharelado em Agronomia	5	230	0,9	1,15	238,05
Técnico em Agropecuária Integrado	3	409	1,33	1,2	654,4
Técnico em Agropecuária Subsequente/Concomitante	2	8	0,75	1,2	7,2
PROEJA FIC	0	-	-	1	0
FIC	3	43	***	1	9,85
TOTAL				-	909,5

O conceito de **aluno-equivalente** e a fórmula para o cálculo foi definido pela **Portaria nº 25, de 13 de agosto de 2015 da SETEC**.

Alunos Matriculados: Definido como o aluno com a situação "Em Curso" no SISTEC em pelo menos um dia no período considerado e que não esteja retido por tempo maior que a duração de seu ciclo.

FECH (Fator de Equiparação de Carga Horária) : Carga Horária Mínima Regulamentada / (Duração do Curso em Anos) x (800 horas)

FECH (Fator de Equiparação de Carga Horária) – Cursos FIC/CERTIFIC: Carga Horária do Curso / 800 horas

FEC (Fator de Esforço de Curso) : É o ajuste da Carga Horária do Curso em função da quantidade de aulas práticas. Valores relacionados no anexo I da Portaria nº 25, de 13/08/2015 - SETEC

Aluno-Equivalente = Aluno Matriculado X FECH X FEC

*** Para os cursos FIC foram feitos os cálculos para alunos-equivalente separadamente, e depois somados, devido a quantidade de cursos.

SÃO FRANCISCO DO SUL

Legenda:

EC = Em Curso: alunos frequentes + alunos trancados.

FR = Alunos efetivamente frequentando o curso.

TR = Trancado: aluno com suspensão temporária das atividades acadêmicas do curso em que está matriculado, sem perder o vínculo institucional, inclusive aluno em intercâmbio.

I = Integralizado em fase escolar (alunos estagiários): aluno que concluiu a parte teórica do curso mas está pendente com o estágio curricular obrigatório.

C = Concluído: aluno que concluiu o curso com êxito.

E = Evadido: aluno que possui mais de 25% de falta.

D = Desligado: aluno que solicita o cancelamento de sua matrícula junto à secretaria do campus.

T = Transferido: aluno transferido do IFC para outra Instituição de Ensino (Externo) ou para outro Curso (Interno).

RM = Regularmente Matriculados (EC + I).

PÓS GRADUAÇÃO

O CÂMPUS NÃO OFERTA CURSOS DE PÓS-GRADUAÇÃO

GRADUAÇÃO

TECNOLOGIA EM REDES DE COMPUTADORES

Ciclo	Início	Fim	CH	Vagas	EC	FR	TR	I	C	E	D	T	Eficiência	Eficiência	Situação
REDES DE COMPUTADORES - PRESENCIAL - MAR. 2011 / DEZ. 2013	09/03/2011	31/12/2013	2040	40	10	9	1	0	2	0	12	0	30,0%	5,0%	Ativo
REDES DE COMPUTADORES - PRESENCIAL - FEV. 2012 / DEZ. 2014	27/02/2012	31/12/2014	2040	40	7	3	4	0	1	0	31	2	20,0%	2,5%	Ativo
REDES DE COMPUTADORES - PRESENCIAL - MAR. 2013 / DEZ. 2015	11/03/2013	31/12/2015	2070	40	11	4	7	0	0	0	26	0	27,5%	-	Ativo
REDES DE COMPUTADORES - PRESENCIAL - FEV. 2014 / DEZ. 2016	10/02/2014	10/12/2016	2070	40	15	7	8	0	0	0	19	2	37,5%	-	Ativo
REDES DE COMPUTADORES - PRESENCIAL - MAR. 2015 / MAR. 2018	04/03/2015	04/03/2018	2070	40	20	13	7	0	0	0	15	1	50,0%	0,0%	Ativo
TOTAIS				200	63	36	27	0	3	0	103	5	33,0%	1,5%	

TECNOLOGIA EM LOGÍSTICA

Ciclo	Início	Fim	CH	Vagas	EC	FR	TR	I	C	E	D	T	Eficiência	Eficiência	Situação
LOGÍSTICA - PRESENCIAL - AGO. 2013 / JULHO. 2015	07/08/2013	17/07/2015	2000	40	21	12	9	0	4	0	15	0	62,5%	10,0%	Ativo
LOGÍSTICA - PRESENCIAL - FEV. 2014 / DEZ. 2016	10/02/2014	10/12/2016	2000	40	19	14	5	0	12	0	12	0	77,5%	30,0%	Ativo
LOGÍSTICA - PRESENCIAL - MAR. 2015 / MAR. 2018	04/03/2015	04/03/2018	2000	40	34	25	9	0	0	0	11	0	85,0%	-	Ativo
LOGÍSTICA - PRESENCIAL - MAR. 2016 / DEZ. 2018	01/03/16	04/03/2018	2000	40	44	25	19	0	0	0	3	0	110,0%	-	Ativo
LOGÍSTICA - PRESENCIAL - MAR. 2017 / MAR. 2020	02/03/2017	02/03/2020	2000	40	46	38	8	0	0	0	3	0	115,0%	-	Ativo
TOTAIS				200	164	114	50	0	16	0	44	0	90,0%	8,0%	

TÉCNICOS (SUBSEQUENTE, CONCOMITANTE E INTEGRADO)

TÉCNICO EM AUTOMAÇÃO INDUSTRIAL

Ciclo	Início	Fim	CH	Vagas	EC	FR	TR	I	C	E	D	T	Eficiência	Eficiência	Situação
TÉCNICO EM AUTOMAÇÃO INDUSTRIAL - PRESENCIAL - SUBSEQUENTE - MAR. 2016 / DEZ. 2017	01/03/2016	31/12/2017	1630	35	33	19	14	0	0	0	3	0	94,3%	-	Ativo
TÉCNICO EM AUTOMAÇÃO INDUSTRIAL - PRESENCIAL - SUBSEQUENTE - FEV. 2017 / FEV. 2020	06/02/2017	06/02/2020	1630	40	22	22	0	0	0	0	1	0	55,0%	-	Ativo
TÉCNICO EM AUTOMAÇÃO INDUSTRIAL - PRESENCIAL - INTEGRADO - FEV. 2017 / FEV. 2020	06/02/2017	06/02/2020	3313	40	40	40	0	0	0	0	2	1	100,0%	-	Ativo
TOTAIS				115	95	81	14	0	0	0	6	1	82,6%	-	

TÉCNICO EM ADMINISTRAÇÃO

Ciclo	Início	Fim	CH	Vagas	EC	FR	TR	I	C	E	D	T	Eficiência	Eficiência	Situação
TÉCNICO EM ADMINISTRAÇÃO - PRESENCIAL - INTEGRADO - MAR. 2015 / MAR. 2018	02/03/2015	02/03/2018	3274	40	23	23	0	0	0	1	1	15	57,5%	-	Ativo
TÉCNICO EM ADMINISTRAÇÃO - PRESENCIAL - INTEGRADO - MAR. 2016 / MAR. 2019	01/03/2016	01/03/2019	3504	70	57	57	0	0	0	0	2	12	81,4%	-	Ativo
TÉCNICO EM ADMINISTRAÇÃO - PRESENCIAL - INTEGRADO - FEV. 2017 / FEV. 2020	06/02/2017	06/02/2020	3504	80	59	59	0	0	0	0	0	1	73,8%	-	Ativo
TÉCNICO EM ADMINISTRAÇÃO - PRESENCIAL - SUBSEQUENTE - FEV. 2017 / FEV. 2019	06/02/2017	06/02/2019	1005	40	29	29	0	0	0	0	2	0	72,5%	-	Ativo
TOTAIS				230	168	168	0	0	0	1	5	28	73,0%	-	

TÉCNICO EM GUIA DE TURISMO

Ciclo	Início	Fim	CH	Vagas	EC	FR	TR	I	C	E	D	T	Eficiência	Eficiência	Situação
-------	--------	-----	----	-------	----	----	----	---	---	---	---	---	------------	------------	----------

INSTITUTO FEDERAL CATARINENSE

TÉCNICO EM GUIA DE TURISMO - PRESENCIAL - INTEGRADO - MAR. 2015 / MAR. 2018	02/03/2015	02/03/2018	3274	40	28	28	0	0	0	0	1	12	70,0%	-	Ativo
TÉCNICO EM GUIA DE TURISMO - PRESENCIAL - INTEGRADO - MAR. 2016 / MAR. 2019	01/03/2016	01/03/2019	3341	30	22	22	0	0	0	0	1	8	73,3%	-	Ativo
TÉCNICO EM GUIA DE TURISMO - PRESENCIAL - INTEGRADO - MAR. 2017 / MAR. 2020	06/02/2017	06/02/2020	3341	40	32	32	0	0	0	0	1	3	80,0%	-	Ativo
TOTALS			110	82	82	0	0	0	0	0	3	23	74,5%	-	
PROEJA															
AUXILIAR ADMINISTRATIVO															
Ciclo	Início	Fim	CH	Vagas	EC	FR	TR	I	C	E	D	T	Eficiência	Eficácia	Situação
AUXILIAR ADMINISTRATIVO - PRESENCIAL - PROEJA - INTEGRADO - FEV. 2017 / FEV. 2019	06/02/2017	06/02/2019	1400	40	34	34	0	0	0	0	2	0	85,0%	-	Ativo
TOTALS			40	34	34	0	0	0	0	0	2	0	85,0%	-	
FIC															
DESENHO TÉCNICO AUXILIADO POR COMPUTADOR – AUTOCAD 2D E 3D															
Ciclo	Início	Fim	CH	Vagas	EC	FR	TR	I	C	E	D	T	Eficiência	Eficácia	Situação
DESENHO TÉCNICO AUXILIADO POR COMPUTADOR – AUTOCAD 2D E 3D – PRESENCIAL – NOV.2016 / JUL.2017	07/11/2016	05/07/2017	180	20	0	0	0	0	13	0	7	0	65,00%	65,00%	Concluído
TOTALS			20	0	0	0	0	13	0	7	0	0	65,0%	65,0%	
LÍNGUA BRASILEIRA DE SINAIS (LIBRAS) PARA ATUAR COMO INSTRUTORES															
Ciclo	Início	Fim	CH	Vagas	EC	FR	TR	I	C	E	D	T	Eficiência	Eficácia	Situação
LÍNGUA BRASILEIRA DE SINAIS (LIBRAS) PARA ATUAR COMO INSTRUTORES - EDUCAÇÃO PRESENCIAL - JUN. 2017 / AGO. 2017	06/06/2017	08/08/2017	150	40	20	20	0	0	0	0	0	0	50,0%	-	Ativo
TOTALS			40	20	20	0	0	0	0	0	0	0	50,0%	-	
CERTIFIC															
O CÂMPUS NÃO OFERTA CURSOS DE CERTIFIC															

RESUMO DO CÂMPUS SÃO FRANCISCO DO SUL – todos os ciclos															
Tipo do curso	nº Cursos	nº Ciclos	RM	Vagas	EC	FR	TR	I	C	E	D	T	Eficiência	Eficácia	
Pós Graduação	0	0	0	0	0	0	0	0	0	0	0	0	-	-	
Graduação	2	10	227	400	227	199	77	0	19	0	147	5	55,6%	9,5%	
Técnicos	3	10	345	455	345	193	14	0	0	1	14	52	75,3%	-	
PROEJA	1	1	34	40	34	0	0	0	0	0	2	0	85,0%	-	
FIC	2	2	20	20	20	20	0	0	13	0	7	0	57,5%	65,0%	
CERTIFIC	0	0	0	0	0	0	0	0	0	0	0	0	-	-	
TOTALS	8	23	626	915	626	412	91	0	32	1	170	57	61,9%	9,5%	

ALUNOS-EQUIVALENTE					
CURSOS	Ciclos	Alunos Matriculados	FECH	FEC	Aluno-Equivalente
Pós Graduação	0	0	-	-	0
Tecnologia em Redes de Computadores	1	20	0,83	1,25	20,83
Tecnologia em Logística	3	124	0,67	1,1	90,93
Técnico em Automação Industrial Subsequente	2	55	0,75	1,27	52,39
Técnico em Automação Industrial Integrado	1	40	1,33	1,27	67,73
Técnico em Administração Integrado	3	139	1,29	1,1	197,5
Técnico em Administração Subsequente	1	29	0,63	1,1	19,94
Técnico em Guia de Turismo Integrado	3	82	1,25	1,07	109,68
PROEJA FIC	1	34	0,18	1	5,95
FIC	1	20	0,19	1	3,75
TOTAL					568,7

O conceito de **aluno-equivalente** e a fórmula para o cálculo foi definido pela **Portaria nº 25, de 13 de agosto de 2015 da SETEC**.

Alunos Matriculados: Definido como o aluno com a situação "Em Curso" no SISTEC em pelo menos um dia no período considerado e que não esteja retido por tempo maior que a duração de seu ciclo.

FECH (Fator de Equiparação de Carga Horária): Carga Horária Mínima Regulamentada / (Duração do Curso em Anos) x (800 horas)

FEC (Fator de Equiparação de Carga Horária) – Cursos FIC/CERTIFIC: Carga Horária do Curso / 800 horas

FEC (Fator de Esforço de Curso): É o ajuste da Carga Horária do Curso em função da quantidade de aulas práticas. Valores relacionados no anexo I da Portaria nº 25, de 13/08/2015 - SETEC

Aluno-Equivalente = Aluno Matriculado X FECH X FEC

SOMBRIO

Legenda:

EC = Em Curso: alunos frequentes + alunos trancados.

FR = Alunos efetivamente frequentando o curso.

TR = Trancado: aluno com suspensão temporária das atividades acadêmicas do curso em que está matriculado, sem perder o vínculo institucional, inclusive aluno em intercâmbio.

I = Integralizado em fase escolar (alunos estagiários): aluno que concluiu a parte teórica do curso mas está pendente com o estágio curricular obrigatório.

C = Concluído: aluno que concluiu o curso com êxito.

E = Evadido: aluno que possui mais de 25% de falta.

D = Desligado: aluno que solicita o cancelamento de sua matrícula junto à secretaria do campus.

T = Transferido: aluno transferido do IFC para outra Instituição de Ensino (Externo) ou para outro Curso (Interno).

RM = Regularmente Matriculados (EC + I).

PÓS-GRADUAÇÃO

O CÂMPUS NÃO OFERTA CURSOS DE PÓS-GRADUAÇÃO

GRADUAÇÃO

LICENCIATURA PLENA EM MATEMÁTICA

Ciclo	Início	Fim	CH	Vagas	EC	FR	TR	I	C	E	D	T	Eficiência	Eficiência	Situação
LICENCIATURA PLENA EM MATEMÁTICA - PRESENCIAL - MAR. 2010 / DEZ. 2013	05/03/2010	31/12/2013	2835	50	3	3	0	0	21	8	15	0	48,0%	42,0%	Ativo
LICENCIATURA PLENA EM MATEMÁTICA - PRESENCIAL - FEV. 2011 / DEZ. 2014	21/02/2011	19/12/2014	2835	50	5	3	2	0	17	2	26	0	44,0%	34,0%	Ativo
LICENCIATURA PLENA EM MATEMÁTICA - PRESENCIAL - FEV. 2012 / DEZ. 2015	23/02/2012	30/12/2015	2835	50	4	1	3	0	9	12	18	2	26,0%	18,0%	Ativo
LICENCIATURA PLENA EM MATEMÁTICA - PRESENCIAL - ABR. 2013 / DEZ. 2016	01/04/2013	30/12/2016	2835	50	16	11	5	0	2	8	20	0	36,0%	4,0%	Ativo
LICENCIATURA PLENA EM MATEMÁTICA - PRESENCIAL - ABR. 2014 / DEZ. 2017	06/03/2014	10/12/2017	2835	50	23	17	6	0	0	10	8	0	46,0%	-	Ativo
LICENCIATURA PLENA EM MATEMÁTICA - PRESENCIAL - FEV.2015 / FEV.2020	23/02/2015	23/02/2019	2835	50	44	31	13	0	0	1	6	0	88,0%	-	Ativo
LICENCIATURA PLENA EM MATEMÁTICA - PRESENCIAL - FEV.2016 / FEV.2020	29/02/2016	29/02/2020	2835	50	47	27	20	0	0	0	4	0	94,0%	-	Ativo
LICENCIATURA PLENA EM MATEMÁTICA - PRESENCIAL - FEV.2017 / FEV.2021	01/03/2017	01/03/2021	2835	50	52	52	16	0	0	0	1	0	104,0%	-	Ativo
TOTALS				400	194	129	65	0	49	41	98	2	60,8%	12,3%	

TECNOLOGIA EM REDES DE COMPUTADORES

Ciclo	Início	Fim	CH	Vagas	EC	FR	TR	I	C	E	D	T	Eficiência	Eficiência	Situação
REDES DE COMPUTADORES - PRESENCIAL - MAR. 2010 / DEZ. 2012	05/03/2010	31/12/2012	2200	40	1	1	0	0	18	6	15	0	47,5%	45,0%	Ativo
REDES DE COMPUTADORES - PRESENCIAL - FEV. 2011 / DEZ. 2013	21/02/2011	20/12/2013	2200	40	02	2	0	0	12	4	18	0	35,0%	30,0%	Ativo
REDES DE COMPUTADORES - PRESENCIAL - FEV. 2012 / DEZ. 2014	23/02/2012	30/12/2014	2200	40	03	1	02	0	12	6	20	1	37,5%	30,0%	Ativo
REDES DE COMPUTADORES - PRESENCIAL - ABR. 2013 / DEZ. 2015	01/04/2013	31/12/2015	2200	40	7	6	1	0	9	8	17	1	40,0%	22,5%	Ativo
REDES DE COMPUTADORES - PRESENCIAL - ABR. 2014 / DEZ. 2016	06/03/2014	10/12/2016	2200	40	23	18	5	0	4	9	2	0	67,5%	10,0%	Ativo
REDES DE COMPUTADORES - PRESENCIAL - FEV.2015 / FEV.2018	23/02/2015	23/02/2018	2145	40	37	28	09	0	0	0	3	0	92,5%	-	Ativo
REDES DE COMPUTADORES - PRESENCIAL - FEV.2016 / FEV.2019	01/03/2016	01/03/2019	2145	40	41	24	17	0	0	0	3	0	102,5%	-	Ativo
REDES DE COMPUTADORES - PRESENCIAL - FEV.2017 / FEV.2020	29/02/2017	01/03/2020	2145	40	43	36	07	0	0	0	1	0	107,5%	-	Ativo
TOTALS				320	157	116	41	0	55	33	79	2	66,3%	17,2%	

TECNOLOGIA EM GESTÃO DE TURISMO

Ciclo	Início	Fim	CH	Vagas	EC	FR	TR	I	C	E	D	T	Eficiência	Eficiência	Situação
TECNOLOGIA EM GESTÃO DE TURISMO - PRESENCIAL - AGO. 2011 / SET. 2014	08/08/2011	01/09/2014	1600	40	04	1	03	0	11	8	17	0	37,5%	27,5%	Ativo
TECNOLOGIA EM GESTÃO DE TURISMO - PRESENCIAL - FEV. 2012 / DEZ. 2014	27/02/2012	30/12/2014	1620	40	04	3	01	0	13	11	16	0	42,5%	32,5%	Ativo
TECNOLOGIA EM GESTÃO DE TURISMO - PRESENCIAL - ABR. 2013 / ABR. 2016	01/04/2013	01/04/2016	1620	40	11	8	03	0	11	4	12	0	55,0%	27,5%	Ativo
TECNOLOGIA EM GESTÃO DE TURISMO - PRESENCIAL - ABR. 2014 / SET. 2016	06/03/2014	10/12/2016	1620	40	16	14	2	0	3	16	1	1	47,5%	7,5%	Ativo
TECNOLOGIA EM GESTÃO DE TURISMO - PRESENCIAL - FEV.2015 / FEV.2018	23/02/2015	23/02/2018	1620	40	40	32	08	0	0	0	3	0	100,0%	-	Ativo
TECNOLOGIA EM GESTÃO DE TURISMO - PRESENCIAL - FEV.2016 / FEV.2019	29/02/2016	01/03/2019	2020	40	42	27	15	0	0	0	1	0	105,0%	-	Ativo
TECNOLOGIA EM GESTÃO DE TURISMO - PRESENCIAL - FEV.2017 / FEV.2020	01/03/2017	01/03/2020	2020	40	39	31	08	0	0	0	2	0	97,5%	-	Ativo
TOTALS				280	156	116	40	0	38	39	52	1	69,3%	13,6%	

TÉCNICOS (SUBSEQUENTE, CONCOMITANTE E INTEGRADO)															
TÉCNICO EM INFORMÁTICA															
Ciclo	Início	Fim	CH	Vagas	EC	FR	TR	I	C	E	D	T	Eficiência	Eficiência	Situação
TÉCNICO EM INFORMÁTICA -TURVO - PRESENCIAL CONCOMITANTE - MAR. 2011 / DEZ. 2012	01/03/2011	21/12/2012	1100	30	0	0	0	0	0	1	0	29	0,0%	-	Ativo
TÉCNICO EM INFORMÁTICA - PRESENCIAL - INTEGRADO - FEV. 2012 / DEZ. 2014	23/02/2012	30/12/2014	3516	70	0	0	0	0	0	54	2	2	0,0%	-	Ativo
TÉCNICO EM INFORMÁTICA - PRESENCIAL - INTEGRADO - ABR. 2013 / DEZ. 2015	01/04/2013	31/12/2015	3516	70	0	0	0	0	0	49	3	0	0,0%	-	Ativo
TÉCNICO EM INFORMÁTICA - PRESENCIAL - INTEGRADO - ABR. 2014 / DEZ. 2016	06/03/2014	10/12/2016	3516	80	0	0	0	2	61	0	0	15	78,8%	76,3%	Ativo
TÉCNICO EM INFORMÁTICA - PRESENCIAL - INTEGRADO - FEV.2015 / FEV.2018	23/02/2015	23/02/2018	3720	80	49	49	0	0	0	1	5	20	61,3%	-	Ativo
TÉCNICO EM INFORMÁTICA - PRESENCIAL - INTEGRADO - FEV.2016 / FEV.2019	15/02/2016	15/02/2019	3618	80	73	73	0	0	0	0	1	9	91,3%	-	Ativo
TÉCNICO EM INFORMÁTICA - PRESENCIAL - INTEGRADO - FEV.2017 / FEV.2020	06/02/2017	06/02/2020	3768	80	79	77	0	0	0	0	0	1	98,8%	-	Ativo
TOTAIS				490	201	201	0	2	61	105	11	76	53,9%	12,4%	
TÉCNICO EM HOSPEDAGEM															
Ciclo	Início	Fim	CH	Vagas	EC	FR	TR	I	C	E	D	T	Eficiência	Eficiência	Situação
TÉCNICO EM HOSPEDAGEM - PRESENCIAL - INTEGRADO - ABR. FEV.2015 / FEV.2018	23/02/2015	23/02/2018	3360	40	19	19	0	0	0	1	1	3	47,5%	-	Ativo
TÉCNICO EM HOSPEDAGEM - PRESENCIAL - INTEGRADO - ABR. FEV.2016 / FEV.2018	15/02/2016	06/02/2019	3360	40	39	39	0	0	0	0	0	2	97,5%	-	Ativo
TÉCNICO EM HOSPEDAGEM - PRESENCIAL - INTEGRADO - ABR. FEV.2017 / FEV.20	06/02/2017	15/02/2020	3542	40	37	41	0	0	0	0	0	4	92,5%	-	Ativo
TOTAIS				120	95	95	0	0	0	1	1	9	79,2%	-	
PROEJA															
O CÂMPUS NÃO OFERTA CURSOS DE PROEJA															
FIC															
OPERAÇÃO E MANUTENÇÃO DE COMPUTADORES															
Ciclo	Início	Fim	CH	Vagas	EC	FR	TR	I	C	E	D	T	Eficiência	Eficiência	Situação
OPERAÇÃO E MANUTENÇÃO DE COMPUTADORES - PRESENCIAL - CONCOMITANTE - AGO. 2016 / DEZ. 2016	01/08/2016	09/12/2016	160	15	0	0	0	0	11	0	3	0	73,33%	73,33%	Ativo
TOTAIS				15	0	0	0	0	11	0	3	0	73,3%	73,3%	
CERTIFIC															
O CÂMPUS NÃO OFERTA CURSOS DE CERTIFIC															

RESUMO DO CÂMPUS SOMBRIO – todos os ciclos														
Tipo do curso	nº Cursos	nº Ciclos	RM	Vagas	EC	FR	TR	I	C	E	D	T	Eficiência	Eficiência
Pós Graduação	0	0	0	0	0	0	0	0	0	0	0	0	-	-
Graduação	3	23	507	1000	507	361	146	0	142	113	229	5	65,3%	25,4%
Técnicos	2	10	298	610	296	296	0	2	61	106	12	85	56,8%	76,3%
PROEJA	0	0	0	0	0	0	0	0	0	0	0	0	-	-
FIC	1	1	0	15	0	0	0	11	0	3	0	0	73,3%	73,3%
CERTIFIC	0	0	0	0	0	0	0	0	0	0	0	0	-	-
TOTAIS	6	34	805	1625	803	657	146	2	214	219	244	90	60,8%	40,8%

ALUNOS-EQUIVALENTE					
CURSOS	Ciclos	Alunos Matriculados	FECH	FEC	Aluno-Equivalente
Pós Graduação	0	0	-	-	0
Licenciatura Plena em Matemática	4	166	0,88	1,08	156,87
Tecnologia em Redes de Computadores	3	121	0,83	1,25	126,04
Tecnologia Em Gestão de Turismo	3	121	0,67	1,01	81,47
Técnico em Informática Integrado	3	201	1,33	1,25	335
Técnico em Hospedagem Integrado	3	95	1,25	1,06	125,88
PROEJA FIC	0	0	-	1	0
FIC/CERTIFIC	1	0	0,2	1	0
TOTAL					825,26

O conceito de **aluno- equivalente** e a fórmula para o cálculo foi definido pela Portaria nº 25, de 13 de agosto de 2015 da SETEC.

Alunos Matriculados: Definido como o aluno com a situação "Em Curso" no SISTEC em pelo menos um dia no período considerado e que não esteja retido por tempo maior que a duração de seu ciclo.

FECH (Fator de Equiparação de Carga Horária): Carga Horária Mínima Regulamentada / (Duração do Curso em Anos) x (800 horas)

FECH (Fator de Equiparação de Carga Horária) – Cursos FIC/CERTIFIC: Carga Horária do Curso / 800 horas

FEC (Fator de Esforço de Curso): É o ajuste da Carga Horária do Curso em função da quantidade de aulas práticas. Valores relacionados no anexo I da Portaria nº 25, de 13/08/2015 - SETEC

Aluno-Equivalente = Aluno Matriculado X FECH X FEC

VIDEIRA

Legenda:

EC = Em Curso: alunos frequentes + alunos trancados.

FR = Alunos efetivamente frequentando o curso.

TR = Trancado: aluno com suspensão temporária das atividades acadêmicas do curso em que está matriculado, sem perder o vínculo institucional, inclusive aluno em intercâmbio.

I = Integralizado em fase escolar (alunos estagiários): aluno que concluiu a parte teórica do curso mas está pendente com o estágio curricular obrigatório.

C = Concluído: aluno que concluiu o curso com êxito.

E = Evadido: aluno que possui mais de 25% de falta.

D = Desligado: aluno que solicita o cancelamento de sua matrícula junto à secretaria do campus.

T = Transferido: aluno transferido do IFC para outra Instituição de Ensino (Externo) ou para outro Curso (Interno).

RM = Regularmente Matriculados (EC + I).

PÓS-GRADUAÇÃO

GRADUAÇÃO

BACHARELADO EM CIÊNCIA DA COMPUTAÇÃO

Ciclo	Início	Fim	CH	Vagas	EC	FR	TR	I	C	E	D	T	Eficiência	Eficácia	Situação
CIÊNCIA DA COMPUTAÇÃO - PRESENCIAL - AGO. 2011 / AGO. 2015	15/08/2011	15/08/2015	3075	40	3	2	1	0	3	0	34	1	15,0%	7,5%	Ativo
CIÊNCIA DA COMPUTAÇÃO - PRESENCIAL - FEV. 2012 / FEV. 2016	13/02/2012	12/02/2016	3075	40	8	9	2	0	7	0	21	1	37,5%	17,5%	Ativo
CIÊNCIA DA COMPUTAÇÃO - PRESENCIAL - FEV. 2013 / FEV. 2017	25/02/2013	24/02/2017	3075	40	8	3	5	0	6	0	30	0	35,0%	15,0%	Ativo
CIÊNCIA DA COMPUTAÇÃO - PRESENCIAL - FEV. 2014 / FEV. 2018	24/02/2014	26/02/2018	3075	40	20	15	5	0	0	0	21	1	50,0%	-	Ativo
CIÊNCIA DA COMPUTAÇÃO - PRESENCIAL - MAR. 2015 / MAR. 2019	02/03/2015	02/03/2019	3075	40	33	19	16	0	0	0	9	1	82,5%	-	Ativo
CIÊNCIA DA COMPUTAÇÃO - PRESENCIAL - FEV. 2016/MAR.2020	07/03/2016	09/03/2020	3075	40	30	27	10	0	0	0	8	2	75,0%	-	Ativo
CIÊNCIA DA COMPUTAÇÃO - PRESENCIAL - MAR. 2017/DEZ.2020	02/03/2017	18/12/2020	3200	40	38	40	1	0	0	0	4	0	95,0%	-	Ativo
TOTAIS				280	140	100	40	0	16	0	127	6	55,7%	5,7%	

LICENCIATURA EM PEDAGOGIA

Ciclo	Início	Fim	CH	Vagas	EC	FR	TR	I	C	E	D	T	Eficiência	Eficácia	Situação
PEDAGOGIA - PRESENCIAL - FEV. 2012 / FEV. 2016	13/02/2012	12/02/2016	3210	44	7	4	3	0	22	0	11	1	65,9%	50,0%	Ativo
PEDAGOGIA - PRESENCIAL - FEV. 2013 / FEV. 2017	18/02/2013	17/02/2017	3210	40	21	19	6	0	12	0	15	1	82,5%	30,0%	Ativo
PEDAGOGIA - PRESENCIAL - FEV. 2014 / FEV. 2018	13/02/2014	15/02/2018	3210	40	30	26	6	0	0	0	14	3	75,0%	-	Ativo
PEDAGOGIA - PRESENCIAL - MAR. 2015 / MAR. 2019	02/03/2015	02/03/2019	3210	40	40	34	8	0	0	0	6	1	100,0%	-	Ativo
PEDAGOGIA - PRESENCIAL - MAR. 2016 / FEV. 2020	08/03/2016	09/03/2020	3210	40	40	35	6	0	0	0	5	1	100,0%	-	Ativo
PEDAGOGIA - PRESENCIAL - MAR. 2017 / DEZ. 2020	02/03/2017	18/12/2020	3210	40	40	40	1	0	0	0	2	0	100,0%	-	Ativo
TOTAIS				244	178	148	30	0	34	0	53	7	86,9%	13,9%	

ENGENHARIA ELÉTRICA

Ciclo	Início	Fim	CH	Vagas	EC	FR	TR	I	C	E	D	T	Eficiência	Eficácia	Situação
ENGENHARIA ELÉTRICA - PRESENCIAL - JUL. 2016 / DEZ. 2021	25/07/2016	24/12/2021	4000	50	48	48	5	0	0	0	9	1	96,0%	-	Ativo
ENGENHARIA ELÉTRICA - PRESENCIAL - MAR. 2017 / JUL. 2022	02/03/2017	30/07/2022	4000	50	47	50	1	0	0	0	5	0	94,0%	-	Ativo
TOTAIS				100	95	89	6	0	0	0	14	1	96,0%	-	

TÉCNICOS (SUBSEQUENTE, CONCOMITANTE E INTEGRADO)

TÉCNICO EM AGROPECUÁRIA

Ciclo	Início	Fim	CH	Vagas	EC	FR	TR	I	C	E	D	T	Eficiência	Eficácia	Situação
TÉCNICO EM AGROPECUÁRIA - PRESENCIAL - SUBSEQUENTE - FEV. 2012 / FEV. 2014	13/02/2012	13/02/2014	1440	40	0	0	0	1	9	0	7	0	25,0%	22,5%	Ativo
TÉCNICO EM AGROPECUÁRIA - PRESENCIAL - SUBSEQUENTE - MAR. 2013 / MAR. 2015	06/03/2013	06/03/2015	1440	40	1	0	1	3	15	0	19	0	47,5%	37,5%	Ativo
TÉCNICO EM AGROPECUÁRIA - PRESENCIAL - INTEGRADO - FEV. 2014 / DEZ. 2016	13/02/2014	31/12/2016	4170	40	2	2	0	0	30	0	2	9	80,0%	75,0%	Ativo
TÉCNICO EM AGROPECUÁRIA - PRESENCIAL - SUBSEQUENTE - FEV. 2014 / FEV. 2016	13/02/2014	15/02/2016	1515	40	1	0	0	4	11	0	10	0	40,0%	27,5%	Ativo

INSTITUTO FEDERAL CATARINENSE

TÉCNICO EM AGROPECUÁRIA - PRESENCIAL - INTEGRADO - FEV. 2015 / FEV. 2018	06/02/2015	06/02/2018	4170	40	32	32	0	0	0	0	0	10	80,0%	-	Ativo
TÉCNICO EM AGROPECUÁRIA - PRESENCIAL - SUBSEQUENTE - FEV. 2015 / FEV. 2017	09/02/2015	10/02/2017	1515	40	2	1	1	6	13	0	14	0	52,5%	32,5%	Ativo
TÉCNICO EM AGROPECUÁRIA - PRESENCIAL - SUBSEQUENTE - FEV. 2016 / FEV. 2018	15/02/2016	15/02/2018	1515	40	20	18	2	0	0	0	3	0	50,0%	-	Ativo
TÉCNICO EM AGROPECUÁRIA - PRESENCIAL - INTEGRADO - FEV. 2016 / FEV. 2019	10/02/2016	10/02/2019	4170	40	34	34	0	0	0	0	0	6	85,0%	-	Ativo
TÉCNICO EM AGROPECUÁRIA - PRESENCIAL - SUBSEQUENTE - FEV. 2017 / DEZ. 2018	06/02/2017	22/12/2018	1515	40	33	34	1	0	0	0	7	0	82,5%	-	Ativo
TÉCNICO EM AGROPECUÁRIA - PRESENCIAL - INTEGRADO - FEV. 2017 / DEZ. 2019	06/02/2017	21/12/2019	4170	40	40	40	0	0	0	0	0	0	100,0%	-	Ativo
TOTALS			400	165	160	5	14	78	0	62	25	64,3%	19,5%		
TÉCNICO EM ELETROTÉCNICA															
Ciclo	Início	Fim	CH	Vagas	EC	FR	TR	I	C	E	D	T	Eficiência	Eficácia	Situação
TÉCNICO EM ELETROTÉCNICA - PRESENCIAL - SUBSEQUENTE - JUL. 2015 / JUL. 2017	27/07/2015	28/07/2017	1440	40	24	19	5	6	0	0	18	0	75,0%	-	Ativo
TÉCNICO EM ELETROTÉCNICA - PRESENCIAL - SUBSEQUENTE - JUL. 2016 / JUL. 2018	25/07/2016	25/07/2018	1440	40	35	34	1	0	0	0	6	0	87,5%	-	Ativo
TÉCNICO EM ELETROTÉCNICA - PRESENCIAL - SUBSEQUENTE - FEV. 2017 / DEZ. 2018	06/02/2017	22/12/2018	1440	40	32	32	1	0	0	0	4	0	80,0%	-	Ativo
TOTALS			120	91	84	7	6	0	0	28	0	80,8%	-		
TÉCNICO EM ELETROELETRÔNICA															
Ciclo	Início	Fim	CH	Vagas	EC	FR	TR	I	C	E	D	T	Eficiência	Eficácia	Situação
TÉCNICO EM ELETROELETRÔNICA - PRESENCIAL - SUBSEQUENTE - AGO. 2012 / AGO. 2014	01/08/2012	01/08/2014	1440	30	1	1	0	6	7	0	23	0	46,7%	23,3%	Ativo
TÉCNICO EM ELETROELETRÔNICA - PRESENCIAL - INTEGRADO - FEV. 2012 / DEZ. 2014	13/02/2012	31/12/2014	3984	35	1	1	0	0	24	0	1	8	71,4%	68,6%	Ativo
TÉCNICO EM ELETROELETRÔNICA - PRESENCIAL - SUBSEQUENTE - FEV. 2013 / FEV. 2015	25/02/2013	25/02/2015	1440	40	0	0	0	7	7	0	30	2	35,0%	17,5%	Ativo
TÉCNICO EM ELETROELETRÔNICA A - PRESENCIAL - INTEGRADO - FEV. 2014 / DEZ. 2016	13/02/2014	31/12/2016	3856	20	6	6	0	0	12	0	2	8	90,0%	60,0%	Ativo
TÉCNICO EM ELETROELETRÔNICA B - PRESENCIAL - INTEGRADO - FEV. 2014 / DEZ. 2016	13/02/2014	30/12/2016	3856	20	9	9	0	0	11	0	0	8	100,0%	55,0%	Ativo
TÉCNICO EM ELETROELETRÔNICA - PRESENCIAL - SUBSEQUENTE - FEV. 2014 / FEV. 2016	17/02/2014	17/02/2016	1440	40	9	9	0	8	4	0	19	0	52,5%	10,0%	Ativo
TÉCNICO EM ELETROELETRÔNICA A - PRESENCIAL - INTEGRADO - FEV. 2015 / FEV. 2018	06/02/2015	06/02/2018	3856	20	17	17	0	0	0	0	0	5	85,0%	-	Ativo
TÉCNICO EM ELETROELETRÔNICA B - PRESENCIAL - INTEGRADO - FEV. 2015 / FEV. 2018	06/02/2015	07/02/2018	3856	20	15	15	0	0	0	0	0	3	75,0%	-	Ativo
TÉCNICO EM ELETROELETRÔNICA A - PRESENCIAL - INTEGRADO - FEV. 2016 / FEV. 2019	10/02/2016	09/02/2019	3586	30	30	30	0	0	0	0	0	1	100,0%	-	Ativo
TÉCNICO EM ELETROELETRÔNICA B - PRESENCIAL - INTEGRADO - FEV. 2016 / FEV. 2019	10/02/2016	10/02/2019	3586	30	23	23	0	0	0	0	0	6	76,7%	-	Ativo
TÉCNICO EM ELETROELETRÔNICA A - PRESENCIAL - INTEGRADO - FEV. 2017 / DEZ. 2019	06/02/2017	21/12/2019	3586	24	22	22	0	0	0	0	0	1	91,7%	-	Ativo
TÉCNICO EM ELETROELETRÔNICA B - PRESENCIAL - INTEGRADO - FEV. 2017 / DEZ. 2019	06/02/2017	21/12/2019	3586	23	21	21	0	0	0	0	0	3	91,3%	-	Ativo
TÉCNICO EM ELETROELETRÔNICA C - PRESENCIAL - INTEGRADO - FEV. 2017 / DEZ. 2019	06/02/2017	21/12/2019	3586	23	21	21	0	0	0	0	0	2	91,3%	-	Ativo
TOTALS			355	175	175	0	21	65	0	75	47	73,5%	18,3%		
TÉCNICO EM INFORMÁTICA															
Ciclo	Início	Fim	CH	Vagas	EC	FR	TR	I	C	E	D	T	Eficiência	Eficácia	Situação
TÉCNICO EM INFORMÁTICA - PRESENCIAL - SUBSEQUENTE - AGO. 2010 / AGO. 2012	02/08/2010	02/08/2012	1455	40	0	0	0	1	4	0	49	0	12,5%	10,0%	Ativo
TÉCNICO EM INFORMÁTICA - PRESENCIAL CONCOMITANTE - ABR. 2010 / ABR. 2012	26/04/2010	26/04/2012	1455	40	2	2	0	1	19	0	26	0	55,0%	47,5%	Ativo

INSTITUTO FEDERAL CATARINENSE

TÉCNICO EM INFORMÁTICA - PRESENCIAL - INTEGRADO - FEV. 2011 / DEZ. 2013	21/02/2011	31/12/2013	3939	40	0	0	0	1	28	0	3	9	72,5%	70,0%	Ativo
TÉCNICO EM INFORMÁTICA - PRESENCIAL - INTEGRADO - FEV. 2012 / DEZ. 2014	13/02/2012	31/12/2014	3939	35	0	0	0	1	34	0	1	1	100,0%	97,1%	Ativo
TÉCNICO EM INFORMÁTICA - PRESENCIAL - INTEGRADO - FEV. 2013 / DEZ. 2015	25/02/2013	31/12/2015	3939	30	1	1	0	0	26	0	1	3	90,0%	86,7%	Ativo
TÉCNICO EM INFORMÁTICA - PRESENCIAL - INTEGRADO - FEV. 2014 / DEZ. 2016	13/02/2014	31/12/2016	3650	40	5	5	0	0	24	0	1	10	72,5%	60,0%	Ativo
TÉCNICO EM INFORMÁTICA - PRESENCIAL - INTEGRADO - FEV. 2015 / FEV. 2018	06/02/2015	06/02/2018	3650	40	33	33	0	0	0	0	0	7	82,5%	-	Ativo
TÉCNICO EM INFORMÁTICA - PRESENCIAL - INTEGRADO - FEV. 2016 / FEV. 2019	10/02/2016	10/02/2019	3730	40	39	39	0	0	0	0	0	2	97,5%	-	Ativo
TÉCNICO EM INFORMÁTICA - PRESENCIAL - INTEGRADO - FEV. 2017 / DEZ. 2019	06/02/2017	21/12/2019	3730	35	35	35	0	0	0	0	0	2	100,0%	-	Ativo
TOTAIS				340	115	115	0	4	135	0	81	34	74,7%	39,7%	
TÉCNICO EM SEGURANÇA DO TRABALHO															
Ciclo	Início	Fim	CH	Vagas	EC	FR	TR	I	C	E	D	T	Eficiência	Eficácia	Situação
TÉCNICO EM SEGURANÇA DO TRABALHO - PRESENCIAL - SUBSEQUENTE - FEV. 2011 / FEV. 2013	21/02/2011	21/02/2013	1550	40	0	0	0	2	12	0	28	0	35,0%	30,0%	Ativo
TÉCNICO EM SEGURANÇA DO TRABALHO - PRESENCIAL - SUBSEQUENTE - FEV. 2012 / FEV. 2014	13/02/2012	13/02/2014	1565	40	0	0	0	5	8	0	27	2	32,5%	20,0%	Ativo
TÉCNICO EM SEGURANÇA DO TRABALHO - PRESENCIAL - SUBSEQUENTE - FEV. 2013 / FEV. 2015	25/02/2013	25/02/2015	1565	40	0	0	0	10	11	0	22	1	52,5%	27,5%	Ativo
TÉCNICO EM SEGURANÇA DO TRABALHO - PRESENCIAL - SUBSEQUENTE - FEV. 2014 / FEV. 2016	13/02/2014	15/02/2016	1565	40	3	1	2	13	8	0	20	0	60,0%	20,0%	Ativo
TÉCNICO EM SEGURANÇA DO TRABALHO - PRESENCIAL - SUBSEQUENTE - FEV. 2015 / FEV. 2017	09/02/2015	10/02/2017	1565	40	9	7	2	8	8	0	15	0	62,5%	20,0%	Ativo
TÉCNICO EM SEGURANÇA DO TRABALHO - PRESENCIAL - SUBSEQUENTE - FEV. 2016 / FEV. 2018	15/02/2016	15/02/2018	1565	40	31	29	2	0	0	0	9	0	77,5%	-	Ativo
TÉCNICO EM SEGURANÇA DO TRABALHO - PRESENCIAL - SUBSEQUENTE - FEV. 2017 / DEZ. 2018	06/02/2017	22/12/2019	1565	40	39	39	0	0	0	0	2	0	97,5%	-	Ativo
TOTAIS				280	82	76	6	38	47	0	123	3	59,6%	16,8%	
TÉCNICO EM ELETRÔNICA															
Ciclo	Início	Fim	CH	Vagas	EC	FR	TR	I	C	E	D	T	Eficiência	Eficácia	Situação
TÉCNICO EM ELETRÔNICA - PRESENCIAL - SUBSEQUENTE - FEV. 2015 / FEV. 2017	09/02/2015	10/02/2017	1440	40	15	8	7	8	2	0	23	0	37,5%	5,0%	Ativo
TÉCNICO EM ELETRÔNICA - PRESENCIAL - SUBSEQUENTE - FEV. 2016 / FEV. 2018	15/02/2016	15/02/2018	1440	40	24	18	6	0	0	0	17	0	60,0%	-	Ativo
TÉCNICO EM ELETRÔNICA - PRESENCIAL - SUBSEQUENTE - FEV. 2017 / DEZ. 2018	06/02/2017	22/12/2018	1440	40	31	32	1	0	0	0	2	0	77,5%	-	Ativo
TOTAIS				120	70	56	14	8	2	0	42	0	60,0%	-	
PROEJA															
O CÂMPUS NÃO OFERTA CURSOS DE PROEJA															
FIC															
SEGURANÇA DO TRABALHO NA CONSTRUÇÃO CIVIL															
Ciclo	Início	Fim	CH	Vagas	EC	FR	TR	I	C	E	D	T	Eficiência	Eficácia	Situação
SEGURANÇA DO TRABALHO NA CONSTRUÇÃO CIVIL - EDUCAÇÃO PRESENCIAL - SET. 2017 / DEZ. 2017	05/09/2017	22/12/2017	160	40	17	17	0	0	0	0	0	0	42,5%	-	Ativo
TOTAIS				40	17	17	0	0	0	0	0	0	42,5%	-	
SEGURANÇA EM INSTALAÇÕES E SERVIÇOS ELÉTRICOS CONFORME NR-10															
Ciclo	Início	Fim	CH	Vagas	EC	FR	TR	I	C	E	D	T	Eficiência	Eficácia	Situação
CURSO BÁSICO DE SEGURANÇA EM INSTALAÇÕES E SERVIÇOS ELÉTRICOS CONFORME NR 10 - AGO.2017 / SET.2017	02/08/2017	13/09/2017	40	30	0	0	0	0	23	0	8	0	76,7%	76,7%	Ativo
TOTAIS				30	0	0	0	0	23	0	8	0	76,7%	76,7%	
EDUCAÇÃO ESPECIAL, DIREITOS HUMANOS E LIBRAS															
Ciclo	Início	Fim	CH	Vagas	EC	FR	TR	I	C	E	D	T	Eficiência	Eficácia	Situação
EDUCAÇÃO ESPECIAL, DIREITOS HUMANOS E LIBRAS - PRESENCIAL - OUT. 2016 / DEZ. 2017	07/10/2016	16/12/2017	160	40	26	14	0	0	0	0	14	0	65,0%	-	Ativo

INSTITUTO FEDERAL CATARINENSE

TOTAIS		40	26	26	0	0	0	0	14	0	65,0%	-			
MULHERES EMPREENDEDOR VIDA ATRAVÉS DA ARTE															
Ciclo	Início	Fim	CH	Vagas	EC	FR	TR	I	C	E	D	T	Eficiência	Eficácia	Situação
MULHERES MIL - MULHERES EMPREENDEDOR VIDA ATRAVÉS DA ARTE - PRESENCIAL - ABR. 2017 / SET. 2017	26/04/2017	06/09/2017	184	50	0	0	0	0	38	0	16	0	76,0%	76,0%	Ativo
TOTAIS				50	0	0	0	0	38	0	16	0	76,0%	76,0%	
CERTIFIC															
O CÂMPUS NÃO OFERTA CURSOS DE CERTIFIC															

RESUMO DO CÂMPUS VIDEIRA – todos os ciclos														
Tipo do curso	nº Cursos	nº Ciclos	RM	Vagas	EC	FR	TR	I	C	E	D	T	Eficiência	Eficácia
Pós Graduação	0	0	0	0	0	0	0	0	0	0	0	0	-	-
Graduação	3	15	413	624	413	337	76	0	50	0	194	14	73,6%	24,0%
Técnicos	6	45	789	1.615	698	666	32	91	327	0	411	109	70,4%	40,1%
PROEJA	0	0	0	0	0	0	0	0	0	0	0	0	-	-
FIC	4	4	43	90	43	43	0	0	61	0	38	0	65,0%	76,3%
CERTIFIC	0	0	0	0	0	0	0	0	0	0	0	0	-	-
TOTAIS	13	64	1.245	2.329	1.154	1.046	108	91	438	0	643	123	70,8%	36,1%

ALUNO-EQUIVALENTE					
Tipo do curso	Ciclos	Alunos Matriculados	FECH	FEC	Aluno-Equivalente
Pós Graduação	0	0	-	-	0
Bacharelado em Ciência da Computação	4	129	1	1,1	141,9
Engenharia Elétrica	2	95	0,82	1,16	90,16
Licenciatura em Pedagogia	4	171	0,88	1	149,63
Técnico em Agropecuária Integrado	3	106	1,33	1,2	169,6
Técnico em Agropecuária Subsequente/Concomitante	2	55	0,75	1,2	49,5
Técnico em Eletrotécnica Subsequente	3	91	0,75	1,27	86,68
Técnico em Eletroeletrônica Integrado	7	149	1,33	1,27	252,31
Técnico em Eletroeletrônica Subsequente/Concomitante	0	0	0,75	1,27	0
Técnico em Informática Integrado	3	107	1,33	1,25	178,33
Técnico em Segurança do Trabalho Subsequente	2	79	0,75	1,11	65,77
Técnico em Eletrônica Subsequente	2	70	0,75	1,27	66,68
PROEJA FIC	0	0	-	1	0
FIC	2	43	***	1	8,6
TOTAL					1259,16

O conceito de **aluno-equivalente** e a fórmula para o cálculo foi definido pela **Portaria nº 25, de 13 de agosto de 2015 da SETEC**.

Alunos Matriculados: Definido como o aluno com a situação "Em Curso" no SISTEC em pelo menos um dia no período considerado e que não esteja retido por tempo maior que a duração de seu ciclo.

FECH (Fator de Equiparação de Carga Horária) : Carga Horária Mínima Regulamentada / (Duração do Curso em Anos) x (800 horas)

FECH (Fator de Equiparação de Carga Horária) – Cursos FIC/CERTIFIC: Carga Horária do Curso / 800 horas

FEC (Fator de Esforço de Curso) : É o ajuste da Carga Horária do Curso em função da quantidade de aulas práticas. Valores relacionados no anexo I da Portaria nº 25, de 13/08/2015 - SETEC

Aluno-Equivalente = Aluno Matriculado X FECH X FEC

*** Para os cursos FIC foram feitos os cálculos dos alunos-equivalentes separadamente, e depois somados, devido a quantidade de cursos.