



INSTITUTO FEDERAL
Catarinense

PESQUISA INSTITUCIONAL

CENSO INTERNO

Data de referência: 30/09/2016

APRESENTAÇÃO:

Este relatório apresenta os dados relativos aos cursos ofertados pelo IFC e cadastrados no SISTEC. São considerados os status dos alunos conforme definição usada no sistema, exceto os dados relativos aos alunos com matrícula trancada que foram coletados junto às secretarias acadêmicas.

Não fazem parte deste documento os registros dos alunos matriculados pelo programa PRONATEC.

Este documento contém o cálculo de alguns indicadores, conforme definições de cálculo constantes no termo de metas do IFC junto à SETEC.

ELABORAÇÃO:

Pesquisa Institucional

REITORIA
ABELARDO LUZ (Avançado)
ARAQUARI
BLUMENAU
BRUSQUE
CAMBORIÚ
CONCÓRDIA
FRAIBURGO
IBIRAMA
LUZERNA
RIO DO SUL
SANTA ROSA DO SUL
SÃO FRANCISCO DO SUL
SOMBRIO (Avançado)
VIDEIRA
DGP (Reitoria)

Jair Adriano Strapazon
Solange Ferreira da Silveira
Danielle Engel Cansian Cardoso
Simone Voltolini Olczyk
Thiago Rafael Bonaldo
Genésio João Correia Júnior
Márlon Lemke Poletto
Rosicler Bernardi
Camila Sita Kuster
Marina Andrioli
Rachel Cornachio Zago
Cristiano Antonio Pochmann
Josiane Brito Kerber
Cristiano Antonio Pochmann
Camila Zuanazzi
Danielle Ittner

jair.strapazon@ifc.edu.br
solange.silveira@abelardoluz.ifc.edu.br
danielle@ifc-araquari.edu.br
simone.voltolini@blumenau.ifc.edu.br
thiago.bonaldo@brusque.ifc.edu.br
genesio@ifc-camboriu.edu.br
marion.poletto@ifc-concordia.edu.br
rosicler.bernardi@fraiburgo.ifc.edu.br
Camila.sita@ibirama.ifc.edu.br
marina@luzerna.ifc.edu.br
rachel@ifc-riodosul.edu.br
cristiano@santarosa.ifc.edu.br
josiane.moraes@saofrancisco.ifc.edu.br
cristiano@santarosa.ifc.edu.br
Camila.zuanazzi@ifc-videira.edu.br
danielle.ittner@ifc.edu.br

Quadro 1 – Resumo de todos os ciclos (ativos)

Esta planilha apresenta todos os cursos ativos no Sistec, mesmo aqueles que já não possuem mais ingresso.

| Tipo do curso | Cursos | Ciclos | Vagas | RM | EC | FR | TR | I | C | E | D | T |
|---------------|------------|------------|---------------|---------------|---------------|---------------|--------------|------------|--------------|--------------|--------------|--------------|
| Pós Graduação | 13 | 22 | 626 | 227 | 227 | 227 | 0 | 0 | 213 | 136 | 49 | 0 |
| Graduação | 36 | 188 | 7.494 | 4.596 | 4.555 | 3.433 | 1.122 | 41 | 668 | 988 | 1.459 | 97 |
| Técnicos | 59 | 355 | 17.221 | 5.672 | 5.399 | 5.314 | 85 | 273 | 5.138 | 2.520 | 1.569 | 1.544 |
| PROEJA | 5 | 10 | 306 | 104 | 104 | 104 | 0 | 0 | 65 | 73 | 27 | 0 |
| FIC | 73 | 90 | 2.928 | 1.109 | 1.249 | 1.249 | 0 | 0 | 721 | 415 | 229 | 0 |
| CERTIFIC | 3 | 13 | 68 | 0 | 0 | 0 | 0 | 0 | 11 | 54 | 0 | 0 |
| Mulheres Mil | 12 | 27 | 1.412 | 0 | 0 | 0 | 0 | 0 | 825 | 355 | 52 | 0 |
| TOTAIS | 201 | 705 | 30.055 | 11.708 | 11.534 | 10.327 | 1.207 | 314 | 7.641 | 4.541 | 3.385 | 1.641 |

Legenda:

RM = Alunos Regularmente Matriculados: estudantes com vínculo ativo no IFC (EC+I)

EC = Em Curso: alunos regularmente matriculados somados aos alunos trancados. (EC=RM + TR)

FR = Alunos efetivamente frequentes em sala de aula. (FR=EC – TR)

TR = Trancado: aluno com suspensão temporária das atividades acadêmicas do curso em que está matriculado, sem perder o vínculo institucional, inclusive aluno em intercâmbio.

I = Integralizado em fase escolar (alunos estagiários): aluno que concluiu a parte teórica do curso mas está pendente com o estágio curricular obrigatório.

C = Concluído: aluno que concluiu o curso com êxito.

E = Evadido: aluno que possui mais de 25% de falta.

D = Desligado: aluno que solicita o cancelamento de sua matrícula junto à secretaria do câmpus.

T = Transferido (Externo ou Interno): aluno transferido para outro curso do mesmo Campus ou para outra Instituição de Ensino.

Quadro 2 - Resumo sobre Atendimento à Lei 11.892/2008 e Decreto 5.840/2006.

| Categoria | I de Ingressantes Acumulados Equivale | % |
|-------------------------|---------------------------------------|------------|
| Técnicos | 8829,52 | 61,81 |
| Formação de Professores | 1615,61 | 11,31 |
| PROEJA | 60,71 | 0,42 |
| OUTROS * | 3779,06 | 26,45 |
| TOTAL | 14284,9 | 100 |

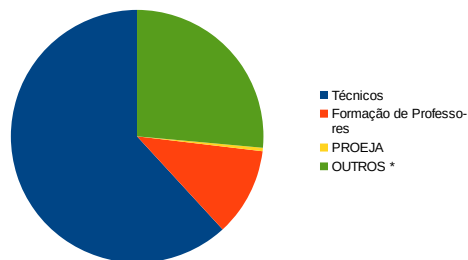
*Pós-graduação, Bacharelados, Tecnologias, FIC, CERTIFIC, Mulheres Mil

* Vagas Ofertadas para todos os ciclos de matrículas com data de término prevista NÃO EXPIRADA.

** Ingressantes Acumulados são calculados pelo somatório dos ingressantes de todos os ciclos de matrícula com data de término prevista NÃO EXPIRADA.

***Ingressante Acumulado Equivalente = (Ingressantes Acumulados) x (Fator de Equiparação de Carga Horária) x (Fator de Esforço de Curso)

Gráfico 1 – Resumo sobre Atendimento à Lei 11.892/2008 e Decreto 5.840/2006



| QUADRO 3 - CÁLCULO DOS INGRESSANTES ACUMULADOS EQUIVALENTES POR CAMPUS | | | | |
|---|---|--------------------------|----------------------------------|---|
| CURSOS TÉCNICOS | | | | |
| Campus | Curso | Vagas Ofertadas * | Ingressantes Acumulados** | Ingressante Acumulado Equivalente*** |
| Aberlardo Luz | Agropecuária Concomitante | 35 | 30 | 27 |
| Abelardo Luz | Agropecuária Subsequente | 35 | 8 | 7,2 |
| Araquari | Agrimensura Subsequente | 70 | 64 | 57,6 |
| Araquari | Agropecuária Integrado | 245 | 288 | 460,8 |
| Araquari | Agropecuária Subsequente | 35 | 0 | 0 |
| Araquari | Informática Integrado | 245 | 264 | 440 |
| Araquari | Química Integrado | 105 | 115 | 194,73 |
| Blumenau | Eletromecânica Integrado | 35 | 38 | 64,35 |
| Blumenau | Eletromecânica Subsequente | 70 | 88 | 0,95 |
| Blumenau | Informática Integrado | 105 | 191 | 318,33 |
| Blumenau | Mecânica Subsequente | 60 | 72 | 68,58 |
| Brusque | Informática Concomitante | 35 | 25 | 31,25 |
| Brusque | Informática Subsequente | 35 | 29 | 36,25 |
| Brusque | Química Subsequente | 105 | 89 | 113,03 |
| Camboriú | Agropecuária Integrado | 305 | 305 | 488 |
| Camboriú | Controle Ambiental Integrado | 105 | 105 | 162,4 |
| Camboriú | Defesa Civil Subsequente | 40 | 34 | 37,74 |
| Camboriú | Hospedagem Integrado | 145 | 145 | 192,13 |
| Camboriú | Informática Integrado | 105 | 105 | 175 |
| Camboriú | Segurança do Trabalho Subsequente | 160 | 142 | 118,22 |
| Camboriú | Transações Imobiliárias Subsequente | 80 | 72 | 48 |
| Concórdia | Agropecuária Integrado | 420 | 416 | 669,76 |
| Concórdia | Alimentos Integrado | 105 | 107 | 171,2 |
| Concórdia | Informática para Internet Integrado | 70 | 67 | 108,18 |
| Fraiburgo | Informática Integrado | 160 | 159 | 265 |
| Fraiburgo | Informática Subsequente | 80 | 66 | 61,88 |
| Fraiburgo | Segurança do Trabalho Subsequente | 80 | 82 | 68,27 |
| Ibirama | Administração Integrado | 90 | 88 | 125,03 |
| Ibirama | Informática Integrado | 120 | 110 | 183,33 |
| Ibirama | Vestuário Integrado | 90 | 56 | 94,83 |
| Luzerna | Automação Industrial Integrado | 120 | 112 | 189,65 |
| Luzerna | Automação Industrial Subsequente (2,5 anos) | 70 | 66 | 50,29 |
| Luzerna | Automação Industrial Subsequente (2 anos) | 30 | 29 | 27,62 |
| Luzerna | Mecânica Subsequente (2 anos) | 35 | 35 | 33,89 |
| Luzerna | Mecânica Subsequente (2,5 anos) | 70 | 57 | 44,16 |
| Luzerna | Segurança do Trabalho Integrado | 120 | 87 | 128,76 |
| Rio do Sul | Agrimensura Subsequente | 60 | 51 | 61,2 |
| Rio do Sul | Agroecologia Integrado | 105 | 104 | 166,4 |
| Rio do Sul | Agropecuária Integrado | 350 | 328 | 524,8 |
| Rio do Sul | Agropecuária Subsequente | 70 | 41 | 49,2 |
| Rio do Sul | Eletroeletrônica Subsequente | 70 | 71 | 68,75 |
| Rio do Sul | Informática Integrado | 105 | 110 | 183,33 |
| Santa Rosa do Sul | Agropecuária Integrado | 480 | 453 | 724,8 |
| Santa Rosa do Sul | Agropecuária Subsequente | 60 | 23 | 20,7 |
| São Bento do Sul | Defesa Civil Subsequente | 40 | 32 | 23,68 |
| São Bento do Sul | Logística Subsequente | 80 | 73 | 53,53 |
| São Bento do Sul | Qualidade Subsequente | 80 | 66 | 48,4 |
| São Francisco do Sul | Administração Integrado | 110 | 111 | 157,71 |
| São Francisco do Sul | Automação Industrial Subsequente | 35 | 36 | 34,29 |
| São Francisco do Sul | Guia de Turismo Integrado | 70 | 73 | 97,64 |
| Sombrio | Hospedagem Integrado | 80 | 65 | 86,13 |
| Sombrio | Informática Integrado | 240 | 235 | 311,38 |
| Videira | Agropecuária Integrado | 120 | 125 | 200 |
| Videira | Agropecuária Subsequente | 80 | 58 | 52,2 |
| Videira | Eletroeletrônica Integrado | 140 | 156 | 264,16 |
| Videira | Eletrônica Subsequente | 80 | 89 | 84,77 |
| Videira | Eletrotécnica Subsequente | 80 | 89 | 84,77 |
| Videira | Informática Integrado | 120 | 121 | 201,67 |
| Videira | Segurança do Trabalho Subsequente | 80 | 80 | 66,6 |
| | TOTAL | 6550 | 6336 | 8829,52 |
| FORMAÇÃO DE PROFESSORES (Licenciaturas e Formação Pedagógica) | | | | |
| Campus | Curso | Vagas Ofertadas * | Ingressantes Acumulados** | Ingressante Acumulado Equivalente*** |
| Araquari | Licenciatura em ciências Agrícolas | 160 | 141 | 133,25 |
| Araquari | Licenciatura em Química | 160 | 149 | 143,41 |
| Blumenau | Licenciatura em Pedagogia | 72 | 81 | 70,88 |
| Camboriú | Pós Graduação em Educação | 160 | 152 | 34,2 |
| Camboriú | Licenciatura em Matemática | 160 | 160 | 151,2 |
| Camboriú | Licenciatura em Pedagogia | 160 | 160 | 140 |
| Concórdia | Licenciatura em Física | 160 | 132 | 127,05 |
| Concórdia | Licenciatura em Matemática | 160 | 152 | 143,64 |
| Fraiburgo | Educação com Ênfase em práticas Pedagógicas | 75 | 73 | 16,43 |
| Ibirama | Educação e Interdisciplinaridade | 30 | 29 | 13,05 |
| Rio do Sul | Licenciatura em Física | 160 | 129 | 124,16 |
| Rio do Sul | Licenciatura em Pedagogia | 40 | 45 | 47,25 |
| Rio do Sul | Licenciatura em Matemática | 180 | 162 | 153,09 |
| Sombrio | Licenciatura em Matemática | 200 | 143 | 135,14 |
| Videira | Licenciatura em Pedagogia | 164 | 209 | 182,88 |
| | TOTAL | 2041 | 1917 | 1615,61 |
| PROEJA | | | | |
| Campus | Curso | Vagas Ofertadas * | Ingressantes Acumulados** | Ingressante Acumulado Equivalente*** |
| Camboriú | Qualificação em Agroindústria | 80 | 78 | 26 |
| Ibirama | Administração Comercial | 30 | 14 | 23,71 |
| Fraiburgo | Qualificação Profissional em Operador de Computador | 25 | 22 | 11 |
| | TOTAL | 135 | 114 | 60,71 |

INSTITUTO FEDERAL CATARINENSE

| OUTROS (Pós-graduação, Bacharelados, Tecnologias, FIC, CERTIFIC) | | | | | |
|--|---|-------------------|---------------------------|--------------------------------------|--|
| Campus | Curso | Vagas Ofertadas * | Ingressantes Acumulados** | Ingressante Acumulado Equivalente*** | |
| Abelardo Luz | FIC/CERTIFIC | 0 | 0 | 0 | |
| Araquari | Bacharelado em Medicina Veterinária | 200 | 239 | 289,19 | |
| Araquari | Bacharelado em Sistema de Informação | 160 | 153 | 173,56 | |
| Araquari | Tecnologia em Redes de Computadores | 40 | 42 | 43,75 | |
| Araquari | Mestrado Profissional em Produção e Sanidade Animal | 17 | 17 | 3,83 | |
| Araquari | FIC/CERTIFIC | 40 | 5 | 0,63 | |
| Blumenau | Tecnologia em Análise e Desenvolvimento de Sistemas | 106 | 121 | 126,04 | |
| Blumenau | FIC/CERTIFIC | 385 | 331 | 67,14 | |
| Brusque | FIC | 355 | 275 | 31,81 | |
| Camboriú | Especialização em Treinador e Instutor de Cães-Guia | 10 | 6 | 1,35 | |
| Camboriú | Tecnologia em Negócios Imobiliários | 120 | 120 | 80 | |
| Camboriú | Tecnologia em Sistemas para Internet | 120 | 120 | 125 | |
| Camboriú | Bacharelado em Sistemas de Informação | 160 | 160 | 181,5 | |
| Camboriú | FIC/CERTIFIC | 40 | 28 | 9,45 | |
| Concórdia | Bacharelado em Agronomia | 80 | 83 | 85,91 | |
| Concórdia | Engenharia de Alimentos | 200 | 218 | 211,44 | |
| Concórdia | Bacharelado em Medicina Veterinária | 200 | 223 | 269,83 | |
| Concórdia | FIC/CERTIFIC | 0 | 0 | 0 | |
| Fraiburgo | FIC/CERTIFIC | 290 | 254 | 70,75 | |
| Ibirama | Tecnologia em Design de Moda | 90 | 94 | 72,07 | |
| Ibirama | FIC/CERTIFIC | 25 | 25 | 6,25 | |
| Luzerna | Engenharia de Controle e Automação | 200 | 205 | 219,56 | |
| Luzerna | Engenharia Mecânica | 160 | 172 | 179,57 | |
| Luzerna | FIC/CERTIFIC | 0 | 0 | 0 | |
| Rio do Sul | Bacharelado em Agronomia | 220 | 274 | 283,59 | |
| Rio do Sul | Bacharelado em Ciência da Computação | 160 | 168 | 184,8 | |
| Rio do Sul | FIC/CERTIFIC | 188 | 189 | 37,8 | |
| Santa Rosa do Sul | Bacharelado em Agronomia | 250 | 272 | 281,52 | |
| Santa Rosa do Sul | FIC/CERTIFIC | 12 | 12 | 2,4 | |
| São Bento do Sul | FIC | 285 | 277 | 48,81 | |
| São Francisco do Sul | Tecnologia em Logística | 120 | 126 | 92,4 | |
| São Francisco do Sul | Tecnologia em Redes de Computadores | 40 | 79 | 82,29 | |
| São Francisco do Sul | FIC/CERTIFIC | 0 | 0 | 0 | |
| Sombrio | Tecnologia em Gestão de Turismo | 120 | 123 | 82,82 | |
| Sombrio | Tecnologia em Redes de Computadores | 120 | 123 | 128,13 | |
| Sombrio | FIC/CERTIFIC | 0 | 0 | 0 | |
| Videira | Bacharelado em Ciência da Computação | 160 | 206 | 226,6 | |
| Videira | Engenharia Elétrica | 50 | 57 | 54,1 | |
| Videira | FIC/CERTIFIC | 220 | 183 | 25,2 | |
| TOTAL DE INGRESSANTES OUTROS | | 4943 | 4980 | 3779,06 | |
| TOTAL DE INGRESSANTE ACUMULADO EQUIVALENTE | | | | 14284,9 | |

* Vagas Ofertadas para todos os ciclos de matrículas com data de término prevista NÃO EXPIRADA.

** Ingressantes Acumulados são calculados pelo somatório dos ingressantes de todos os ciclos de matrícula com data de término prevista NÃO EXPIRADA.

***Ingressante Acumulado Equivalente = (Ingressantes Acumulados) x (Fator de Equiparação de Carga Horária) x (Fator de Esforço de Curso)

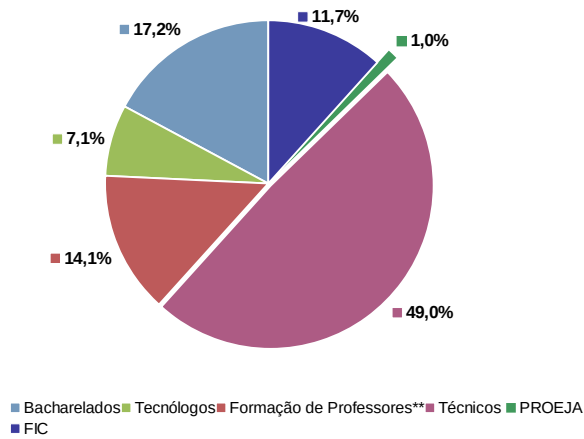
Quadro 4 – Total de vagas ofertadas em ciclos com data de término prevista não expirada, referente ao atendimento à Lei 11.892/2008 e Decreto 5.840/2006.
Esta planilha apresenta o total de **vagas ofertadas** de todos os cursos que estão ativos e com data de término prevista não expirada.

| Tipo do curso | Pós-graduação* | Bacharelados | Tecnólogos | Formação de Professores** | Técnicos | PROEJA | FIC |
|-------------------------|----------------|--------------|------------|---------------------------|--------------|------------|--------------|
| TOTAL | 27 | 2.230 | 920 | 1.826 | 6.358 | 135 | 1.517 |
| ABELARDO LUZ (Avançado) | 0 | 0 | 0 | 0 | 70 | 0 | 0 |
| ARAQUARI | 17 | 360 | 40 | 320 | 685 | 0 | 40 |
| BLUMENAU | 0 | 0 | 110 | 76 | 365 | 0 | 345 |
| BRUSQUE | 0 | 0 | 0 | 0 | 135 | 0 | 230 |
| CAMBORIÚ | 10 | 160 | 240 | 320 | 983 | 80 | 40 |
| CONCÓRDIA | 0 | 480 | 0 | 320 | 595 | 0 | 0 |
| FRAIBURGO | 0 | 0 | 0 | 30 | 310 | 25 | 215 |
| IBIRAMA | 0 | 0 | 90 | 30 | 300 | 30 | 25 |
| LUZERNA | 0 | 360 | 0 | 0 | 375 | 0 | 0 |
| RIO DO SUL | 0 | 410 | 0 | 370 | 725 | 0 | 8 |
| SÃO BENTO DO SUL | 0 | 0 | 0 | 0 | 200 | 0 | 245 |
| FRANCISCO DO | 0 | 0 | 200 | 0 | 215 | 0 | 0 |
| SANTA ROSA DO SUL | 0 | 250 | 0 | 0 | 540 | 0 | 12 |
| SOMBRIO (Avançado) | 0 | 0 | 240 | 200 | 320 | 0 | 0 |
| VIDEIRA | 0 | 210 | 0 | 160 | 540 | 0 | 357 |

* Considera todas as especializações não contempladas no item Formação de Professores.

** Considera Cursos de Licenciatura e Pós-graduações destinadas à formação de docentes.

Gráfico 2 - Vagas ofertadas em ciclos ativos

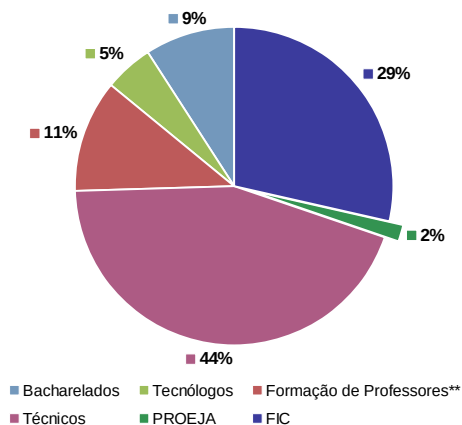


| Quadro 5 – Total de vagas ofertadas apenas em ciclos com ingresso em 2016, referente ao atendimento à Lei 11.892/2008 e Decreto 5.840/2006. | | | | | | | |
|--|----------------|--------------|------------|---------------------------|--------------|------------|--------------|
| Esta planilha apresenta o total de vagas ofertadas, em 2016, de todos os cursos que estão ativos. | | | | | | | |
| Tipo do curso | Pós-graduação* | Bacharelados | Tecnólogos | Formação de Professores** | Técnicos | PROEJA | FIC |
| TOTAL | 27 | 570 | 310 | 715 | 2.771 | 105 | 1.787 |
| ABELARDO LUZ (Avançado) | 0 | 0 | 0 | 0 | 35 | 0 | 0 |
| ARAQUARI | 17 | 80 | 40 | 80 | 286 | 0 | 40 |
| BLUMENAU | 0 | 0 | 40 | 40 | 135 | 0 | 385 |
| BRUSQUE | 0 | 0 | 0 | 0 | 70 | 0 | 410 |
| CAMBORIÚ | 10 | 40 | 80 | 240 | 405 | 50 | 40 |
| CONCÓRDIA | 0 | 120 | 0 | 80 | 210 | 0 | 0 |
| FRAIBURGO | 0 | 0 | 0 | 30 | 150 | 25 | 290 |
| IBIRAMA | 0 | 0 | 30 | 30 | 120 | 30 | 25 |
| LUZERNA | 0 | 80 | 0 | 0 | 145 | 0 | 0 |
| RIO DO SUL | 0 | 110 | 0 | 125 | 270 | 0 | 160 |
| SÃO BENTO DO SUL | 0 | 0 | 0 | 0 | 200 | 0 | 245 |
| SAO FRANCISCO DO SUL | 0 | 0 | 40 | 0 | 135 | 0 | 0 |
| SANTA ROSA DO SUL | 0 | 50 | 0 | 0 | 190 | 0 | 12 |
| SOMBRIÓ (Avançado) | 0 | 0 | 80 | 50 | 120 | 0 | 0 |
| VIDEIRA | 0 | 90 | 0 | 40 | 300 | 0 | 180 |

* Considera todas as especializações não contempladas no item Formação de Professores.

** Considera Cursos de Licenciatura e Pós-graduações destinadas à formação de docentes.

Gráfico 3 - Vagas ofertadas apenas em ciclos com ingresso em 2016



| Quadro 6 – Número de Servidores por Câmpus de Exercício | | | | | | | | | | | | | | | | | | | |
|---|-----------|-----------|------------|------------|------------|------------|-----------|----------|------------|------------|------------|-----------|------------|------------|----------|----------|------------|------------------|----------------|
| Câmpus | TAE | | | | | | DOCENTES | | | | | | | | | | | Total Servidores | |
| | Nível | | | | | | Efetivo | | | | Substituto | | | Temporário | | | | | Total Docentes |
| | A | B | C | D | E | TOTAL | 20h | 40h | DE | TOTAL | 20h | 40h | TOTAL | 20h | 40h | TOTAL | | | |
| Reitoria | 0 | 0 | 8 | 46 | 55 | 109 | 0 | 1 | 9 | 10 | 0 | 0 | 0 | 0 | 0 | 0 | 10 | 119 | |
| Abelardo Luz | 0 | 0 | 1 | 3 | 1 | 5 | 1 | 0 | 12 | 13 | 0 | 0 | 0 | 0 | 0 | 0 | 13 | 18 | |
| Araquari | 3 | 7 | 14 | 24 | 25 | 73 | 5 | 0 | 98 | 103 | 1 | 11 | 12 | 0 | 0 | 0 | 115 | 188 | |
| Blumenau | 0 | 0 | 6 | 12 | 15 | 33 | 2 | 1 | 46 | 49 | 5 | 3 | 8 | 0 | 0 | 0 | 57 | 90 | |
| Brusque | 1 | 0 | 5 | 6 | 7 | 19 | 0 | 0 | 27 | 27 | 0 | 0 | 0 | 0 | 0 | 0 | 27 | 46 | |
| Camboriú | 0 | 7 | 14 | 35 | 25 | 81 | 6 | 2 | 121 | 129 | 2 | 15 | 17 | 0 | 0 | 0 | 146 | 227 | |
| Concórdia | 1 | 6 | 12 | 49 | 25 | 93 | 2 | 0 | 99 | 101 | 6 | 10 | 16 | 0 | 0 | 0 | 117 | 210 | |
| Fraiburgo | 0 | 0 | 5 | 11 | 13 | 29 | 4 | 1 | 22 | 27 | 1 | 0 | 1 | 0 | 0 | 0 | 28 | 57 | |
| Ibirama | 0 | 0 | 5 | 9 | 7 | 21 | 9 | 0 | 26 | 35 | 2 | 1 | 3 | 0 | 0 | 0 | 38 | 59 | |
| Luzerna | 0 | 1 | 6 | 21 | 13 | 41 | 4 | 0 | 42 | 46 | 1 | 3 | 4 | 0 | 0 | 0 | 50 | 91 | |
| Rio do Sul | 3 | 4 | 18 | 31 | 24 | 80 | 0 | 2 | 98 | 100 | 7 | 7 | 14 | 0 | 0 | 0 | 114 | 194 | |
| São Bento do Sul | 0 | 0 | 3 | 2 | 4 | 9 | 5 | 0 | 25 | 30 | 0 | 0 | 0 | 0 | 0 | 0 | 30 | 39 | |
| São Francisco do Sul | 0 | 0 | 6 | 11 | 12 | 29 | 3 | 1 | 42 | 46 | 0 | 1 | 1 | 0 | 0 | 0 | 47 | 76 | |
| Santa Rosa do Sul | 7 | 10 | 11 | 29 | 19 | 76 | 1 | 1 | 56 | 58 | 0 | 9 | 9 | 0 | 0 | 0 | 67 | 143 | |
| Sombrio | 4 | 0 | 7 | 7 | 8 | 26 | 5 | 0 | 37 | 42 | 0 | 7 | 7 | 0 | 0 | 0 | 49 | 75 | |
| Videira | 0 | 0 | 11 | 21 | 24 | 56 | 10 | 0 | 65 | 75 | 4 | 8 | 12 | 0 | 0 | 0 | 87 | 143 | |
| Total | 19 | 35 | 132 | 317 | 277 | 780 | 57 | 9 | 825 | 891 | 29 | 75 | 104 | 0 | 0 | 0 | 995 | 1.775 | |

| Quadro 7 – Número de Servidores por Câmpus de Lotação | | | | | | | | | | | | | | | | | | | |
|---|-----------|-----------|------------|------------|------------|------------|-----------|----------|------------|------------|------------|-----------|------------|------------|----------|----------|------------|------------------|----------------|
| Câmpus | TAE | | | | | | DOCENTES | | | | | | | | | | | Total Servidores | |
| | Nível | | | | | | Efetivo | | | | Substituto | | | Temporário | | | | | Total Docentes |
| | A | B | C | D | E | TOTAL | 20h | 40h | DE | TOTAL | 20h | 40h | TOTAL | 20h | 40h | TOTAL | | | |
| Reitoria | 0 | 0 | 8 | 44 | 53 | 105 | 0 | 0 | 0 | 0 | 0 | 0 | 0 | 0 | 0 | 0 | 0 | 105 | |
| Abelardo Luz | 0 | 0 | 1 | 1 | 0 | 2 | 1 | 0 | 11 | 12 | 0 | 0 | 0 | 0 | 0 | 0 | 12 | 14 | |
| Araquari | 3 | 7 | 14 | 24 | 25 | 73 | 5 | 0 | 106 | 111 | 1 | 11 | 12 | 0 | 0 | 0 | 123 | 196 | |
| Blumenau | 0 | 0 | 6 | 12 | 13 | 31 | 2 | 0 | 48 | 50 | 5 | 3 | 8 | 0 | 0 | 0 | 58 | 89 | |
| Brusque | 1 | 0 | 5 | 6 | 7 | 19 | 0 | 0 | 25 | 25 | 0 | 0 | 0 | 0 | 0 | 0 | 25 | 44 | |
| Camboriú | 0 | 7 | 14 | 35 | 26 | 82 | 6 | 1 | 118 | 125 | 2 | 15 | 17 | 0 | 0 | 0 | 142 | 224 | |
| Concórdia | 1 | 6 | 12 | 50 | 27 | 96 | 2 | 0 | 99 | 101 | 6 | 10 | 16 | 0 | 0 | 0 | 117 | 213 | |
| Fraiburgo | 0 | 0 | 5 | 11 | 13 | 29 | 4 | 1 | 20 | 25 | 1 | 0 | 1 | 0 | 0 | 0 | 26 | 55 | |
| Ibirama | 0 | 0 | 5 | 8 | 8 | 21 | 9 | 0 | 26 | 35 | 2 | 1 | 3 | 0 | 0 | 0 | 38 | 59 | |
| Luzerna | 0 | 1 | 6 | 20 | 13 | 40 | 4 | 0 | 42 | 46 | 1 | 3 | 4 | 0 | 0 | 0 | 50 | 90 | |
| Rio do Sul | 3 | 4 | 19 | 33 | 24 | 83 | 0 | 2 | 101 | 103 | 7 | 7 | 14 | 0 | 0 | 0 | 117 | 200 | |
| São Bento do Sul | 0 | 0 | 3 | 2 | 4 | 9 | 5 | 0 | 25 | 30 | 0 | 0 | 0 | 0 | 0 | 0 | 30 | 39 | |
| São Francisco do Sul | 0 | 0 | 5 | 11 | 12 | 28 | 3 | 1 | 42 | 46 | 0 | 1 | 1 | 0 | 0 | 0 | 47 | 75 | |
| Santa Rosa do Sul | 7 | 10 | 12 | 30 | 20 | 79 | 1 | 1 | 58 | 60 | 0 | 9 | 9 | 0 | 0 | 0 | 69 | 148 | |
| Sombrio | 4 | 0 | 7 | 7 | 8 | 26 | 5 | 1 | 37 | 43 | 0 | 7 | 7 | 0 | 0 | 0 | 50 | 76 | |
| Videira | 0 | 0 | 11 | 23 | 23 | 57 | 10 | 0 | 67 | 77 | 4 | 8 | 12 | 0 | 0 | 0 | 89 | 146 | |
| Total | 19 | 35 | 133 | 317 | 276 | 780 | 57 | 7 | 825 | 889 | 29 | 75 | 104 | 0 | 0 | 0 | 993 | 1.773 | |

Quadro 08 – Docentes em Tempo Integral – DTI*

| Câmpus | 20h | 40h | DE | DTI |
|----------------------|-----------|----------|------------|--------------|
| Reitoria | 0 | 0 | 0 | 0,0 |
| Abelardo Luz | 1 | 0 | 11 | 11,5 |
| Araquari | 5 | 0 | 106 | 108,5 |
| Blumenau | 2 | 0 | 48 | 49,0 |
| Brusque | 0 | 0 | 25 | 25,0 |
| Camboriú | 6 | 1 | 118 | 122,0 |
| Concórdia | 2 | 0 | 99 | 100,0 |
| Fraiburgo | 4 | 1 | 20 | 23,0 |
| Ibirama | 9 | 0 | 26 | 30,5 |
| Luzerna | 4 | 0 | 42 | 44,0 |
| Rio do Sul | 0 | 2 | 101 | 103,0 |
| São Bento do Sul | 5 | 0 | 25 | 27,5 |
| São Francisco do Sul | 3 | 1 | 42 | 44,5 |
| Santa Rosa do Sul | 1 | 1 | 58 | 59,5 |
| Sombrio | 5 | 1 | 37 | 40,5 |
| Videira | 10 | 0 | 67 | 72,0 |
| Total | 57 | 7 | 825 | 860,5 |

Dados: DGP – Setembro/2016

Coordenação de Administração, Cadastro e Movimentos Funcionais

Legenda:

DE = Docente com Dedicção Exclusiva

DTI = Docente em Tempo Integral

* Para o cálculo do DTI, cada docente DE ou de 40 horas será contado como 01 docente e cada docente de 20 horas será contado como ½ docente.

Observações:

1 docente em exercício UFSC

1 docente em exercício IFRJ

1 docente em exercício UFMS

2 docentes em exercício UFSC

4 TAE em exercício IFSC

1 TAE em exercício IFSP

1 TAE em exercício MPT

| Quadro 09 – Relação Alunos por Professor (RAP) | | | | | | | | |
|--|--------------|---------------|----------------|----------------|-------------|--------------|--------------------------|-------------|
| CÂMPUS | DTI | PÓS-GRADUAÇÃO | GRADUAÇÃO | TÉCNICO | PROEJA | FIC/CERTIFIC | TOTAL ALUNOS-EQUIVALENTE | RAP |
| Abelardo Luz (Avançado) | 11,5 | 0 | 0 | 34,2 | 0 | 0 | 34,2 | 3 |
| Araquari | 108,5 | 3,8 | 638,7 | 982,2 | 0 | 0,6 | 1.625,4 | 15,7 |
| Blumenau | 49 | 0 | 186,3 | 405,5 | 0 | 57,2 | 648,9 | 13,7 |
| Brusque | 25 | 0 | 0 | 94,4 | 0 | 31,8 | 126,2 | 5 |
| Camboriú | 122 | 38,5 | 667,4 | 1.296 | 25 | 9,5 | 2.036,3 | 17,5 |
| Concórdia | 100 | 0 | 631,6 | 789,9 | 0 | 0 | 1.421,5 | 14,9 |
| Fraiburgo | 23 | 6,8 | 0 | 305 | 0 | 58,3 | 370 | 16,3 |
| Ibirama | 30,5 | 11,7 | 50,6 | 315,5 | 15,6 | 6 | 399,4 | 13,5 |
| Luzerna | 44 | 0 | 288,5 | 310,5 | 0 | 0 | 599 | 14,3 |
| Rio do Sul | 103 | 0 | 664,2 | 798,5 | 0 | 19,8 | 1.482,5 | 15,1 |
| São Bento do Sul | 27,5 | 0 | 0 | 117,5 | 0 | 40,8 | 158,3 | 5,8 |
| São Francisco do Sul | 44,5 | 0 | 163,2 | 237,6 | 0 | 0 | 400,9 | 9,4 |
| Santa Rosa do Sul | 59,5 | 0 | 230,8 | 618,1 | 0 | 2,4 | 851,3 | 14,7 |
| Sombrio | 40,5 | 0 | 419,4 | 409,8 | 0 | 0 | 829,2 | 21,6 |
| Videira | 72 | 0 | 279,3 | 802,4 | 0 | 21,3 | 1.102,9 | 15,7 |
| TOTAL | 860,5 | 60,8 | 4.219,9 | 7.517,1 | 40,6 | 247,6 | 12.086 | 13,1 |

** A partir do Censo Interno de Setembro/2016 será utilizado o conceito de Aluno-Equivalente e Relação Alunos por Professor, conforme definido pela Portaria nº 25, de 13 de agosto de 2015 da SETEC.

| Quadro 10 – Percentual de Eficiência e Eficácia Acadêmica para os ciclos Ativos do IFC | | | |
|---|---------------|-------------------|-----------------|
| Câmpus | Ciclos | Eficiência | Eficácia |
| Abelardo Luz (Avançado) | 8 | 48,1% | 52,1% |
| Araquari | 77 | 58,5% | 27,3% |
| Blumenau | 41 | 51,1% | 41,3% |
| Brusque | 28 | 54,1% | 28,2% |
| Camboriú | 116 | 72,2% | 46,9% |
| Concórdia | 59 | 82,6% | 53,0% |
| Fraiburgo | 30 | 67,5% | 56,5% |
| Ibirama | 25 | 51,1% | 35,5% |
| Luzerna | 40 | 45,0% | 59,7% |
| Rio do Sul | 95 | 48,1% | 24,1% |
| São Bento do Sul | 9 | 80,0% | - |
| São Francisco do Sul | 14 | 79,6% | 1,7% |
| Santa Rosa do Sul | 36 | 59,0% | 43,0% |
| Sombrio | 28 | 64,0% | 32,5% |
| Videira | 99 | 63,7% | 45,7% |
| GERAL | 697 | 61,8% | 39,1% |

Eficiência: média da eficiência de cada ciclo de matrícula, medida pela relação entre a soma dos alunos (EC+I+C) e o número total de vagas ofertadas no processo seletivo, multiplicado pelo número de ciclos.

Eficácia: calculado pela média da eficácia de cada ciclo, medida pela relação entre o número de alunos concluintes e o número de vagas ofertadas no processo seletivo em cada ciclo. Considera ciclos que possuem pelo menos um aluno concluinte.

ABELARDO LUZ (AVANÇADO)

Legenda:

EC = Em Curso: alunos frequentes + alunos trancados.

FR = Alunos efetivamente frequentando o curso.

TR = Trancado: aluno com suspensão temporária das atividades acadêmicas do curso em que está matriculado, sem perder o vínculo institucional, inclusive aluno em intercâmbio.

I = Integrado em fase escolar (alunos estagiários): aluno que concluiu a parte teórica do curso mas está pendente com o estágio curricular obrigatório.

C = Concluído: aluno que concluiu o curso com êxito.

E = Evadido: aluno que possui mais de 25% de falta.

D = Desligado: aluno que solicita o cancelamento de sua matrícula junto à secretaria do campus.

T = Transferido: aluno transferido do IFC para outra Instituição de Ensino (Externo) ou para outro Curso (Interno).

RM = Regularmente Matriculados (EC + I).

PÓS-GRADUAÇÃO**ESPECIALIZAÇÃO EM EDUCAÇÃO NO CAMPO**

| Ciclo | Início | Fim | CH | Vagas | EC | FR | TR | I | C | E | D | T | Eficiência | Eficácia | Situação |
|---|------------|------------|-----|-------|----|----|----|---|---|----|---|---|------------|----------|----------|
| ESPECIALIZAÇÃO LATO SENSU EM EDUCAÇÃO DO CAMPO - PRESENCIAL - DEZ. 2013 / AGO. 2015 | 06/12/2013 | 30/08/2015 | 420 | 40 | 21 | 21 | 0 | 0 | 0 | 11 | 0 | 0 | 52,5% | - | Ativo |
| TOTALS | | | | 40 | 21 | 21 | 0 | 0 | 0 | 11 | 0 | 0 | 52,5% | - | |

GRADUAÇÃO

O CÂMPUS NÃO OFERTA CURSOS DE GRADUAÇÃO

TÉCNICOS (SUBSEQUENTE, CONCOMITANTE E INTEGRADO)**TÉCNICO EM AGROPECUÁRIA**

| Ciclo | Início | Fim | CH | Vagas | EC | FR | TR | I | C | E | D | T | Eficiência | Eficácia | Situação |
|--|------------|------------|------|-------|----|----|----|---|----|----|----|---|------------|----------|----------|
| TÉCNICO EM AGROPECUÁRIA - PRESENCIAL - SUBSEQUENTE - FEV. 2010 / DEZ. 2011 ABL | 15/2/2010 | 23/12/2011 | 1560 | 35 | 0 | 0 | 0 | 0 | 23 | 13 | 0 | 0 | 65,71% | 65,71% | Ativo |
| TÉCNICO EM AGROPECUÁRIA - PRESENCIAL - SUBSEQUENTE - FEV. 2011 / DEZ. 2012 ABL | 21/2/2011 | 21/12/2012 | 1560 | 35 | 0 | 0 | 0 | 1 | 21 | 13 | 0 | 0 | 62,86% | 60,00% | Ativo |
| TÉCNICO EM AGROPECUÁRIA - PRESENCIAL - SUBSEQUENTE - MAR. 2012 / DEZ. 2013 ABL | 5/3/2012 | 13/12/2013 | 1560 | 35 | 0 | 0 | 0 | 0 | 16 | 12 | 0 | 0 | 45,71% | 45,71% | Ativo |
| TÉCNICO EM AGROPECUÁRIA - PRESENCIAL - SUBSEQUENTE - FEV. 2013 / DEZ. 2014 ABL | 27/02/2013 | 19/12/2014 | 1560 | 35 | 0 | 0 | 0 | 0 | 13 | 10 | 12 | 0 | 37,14% | 37,14% | Ativo |
| TÉCNICO EM AGROPECUÁRIA - PRESENCIAL - SUBSEQUENTE - FEV. 2014 / DEZ. 2015 ABL | 17/03/2014 | 18/12/2015 | 1560 | 35 | 4 | 4 | 0 | 0 | 0 | 21 | 0 | 0 | 11,43% | - | Ativo |
| TÉCNICO EM AGROPECUÁRIA - PRESENCIAL - SUBSEQUENTE - OUT 2015/OUT 2017 | 05/10/2015 | 06/10/2017 | 1320 | 35 | 8 | 8 | 0 | 0 | 0 | 11 | 0 | 0 | 22,86% | - | Ativo |
| TÉCNICO EM AGROPECUÁRIA - PRESENCIAL - CONCOMITANTE - JUN. 2016 / DEZ. 2018 | 27/06/2016 | 21/12/2018 | 2100 | 35 | 30 | 30 | 0 | 0 | 0 | 4 | 0 | 0 | 85,71% | - | Ativo |
| TOTALS | | | | 210 | 42 | 42 | 0 | 1 | 73 | 73 | 12 | 0 | 55,24% | 34,76% | |

MULHERES MIL

O CÂMPUS NÃO OFERTA CURSOS MULHERES MIL

RESUMO DO CÂMPUS ABELARDO LUZ (AVANÇADO) - todos os ciclos

| Tipo do curso | nº Cursos | nº Ciclos | RM | Vagas | EC | FR | TR | I | C | E | D | T | Eficiência | Eficácia |
|---------------|-----------|-----------|-----------|------------|-----------|-----------|----------|----------|-----------|-----------|-----------|----------|---------------|--------------|
| Pós Graduação | 1 | 1 | 21 | 40 | 21 | 21 | 0 | 0 | 0 | 11 | 0 | 0 | 52,5% | - |
| Graduação | 0 | 0 | 0 | 0 | 0 | 0 | 0 | 0 | 0 | 0 | 0 | 0 | - | - |
| Técnicos | 1 | 7 | 43 | 245 | 42 | 42 | 0 | 1 | 73 | 84 | 12 | 0 | 47,3% | 52,1% |
| PROEJA | 0 | 0 | 0 | 0 | 0 | 0 | 0 | 0 | 0 | 0 | 0 | 0 | - | - |
| FIC | 0 | 0 | 0 | 0 | 0 | 0 | 0 | 0 | 0 | 0 | 0 | 0 | - | - |
| CERTIFIC | 0 | 0 | 0 | 0 | 0 | 0 | 0 | 0 | 0 | 0 | 0 | 0 | - | - |
| Mulheres Mil | 0 | 0 | 0 | 0 | 0 | 0 | 0 | 0 | 0 | 0 | 0 | 0 | - | - |
| TOTALS | 2 | 8 | 64 | 285 | 63 | 63 | 0 | 1 | 73 | 95 | 12 | 0 | 48,07% | 52,1% |

ALUNOS-EQUIVALENTE

| CURSO | Ciclos | Alunos Matriculados | FECH | FEC | Aluno-Equivalente |
|--------------------------------------|----------|---------------------|------|-----|-------------------|
| Especialização em Educação no Campo | 15/02/10 | 21 | 0,35 | 1 | 7,35 |
| Graduação | 0 | - | - | - | 0 |
| Técnico em Agropecuária Concomitante | 1 | 30 | 0,75 | 1,2 | 27 |
| Técnico em Agropecuária Subsequente | 6 | 8 | 0,75 | 1,2 | 7,2 |
| PROEJA | 0 | - | - | - | 0 |
| FIC | 0 | - | - | - | 0 |
| CERTIFIC | 0 | - | - | - | 0 |
| Mulheres Mil | 0 | - | - | - | 0 |
| TOTAL | | | | | 41,55 |

O conceito de **aluno-equivalente** e a fórmula para o cálculo foi definido pela **Portaria nº 25, de 13 de agosto de 2015 da SETEC**.**Alunos Matriculados:** Definido como o aluno com a situação "Em Curso" no SISTEC em pelo menos um dia no período considerado e que não esteja retido por tempo maior que a duração de seu ciclo.**FECH (Fator de Equiparação de Carga Horária):** Carga Horária Mínima Regulamentada / (Duração do Curso em Anos) x (800 horas)**FECH (Fator de Equiparação de Carga Horária) - Cursos FIC/CERTIFIC:** Carga Horária do Curso / 800 horas**FEC (Fator de Esforço de Curso):** É o ajuste da Carga Horária do Curso em função da quantidade de aulas práticas. Valores relacionados no anexo I da Portaria nº 25, de 13/08/2015 - SETEC**Aluno-Equivalente = Aluno Matriculado X FECH X FEC**

ARAQUARI**Legenda:**

EC = Em Curso: alunos frequentes + alunos trancados.

FR = Alunos efetivamente frequentando o curso.

TR = Trancado: aluno com suspensão temporária das atividades acadêmicas do curso em que está matriculado, sem perder o vínculo institucional, inclusive aluno em intercâmbio.

I = Integralizado em fase escolar (alunos estagiários): aluno que concluiu a parte teórica do curso mas está pendente com o estágio curricular obrigatório.

C = Concluído: aluno que concluiu o curso com êxito.

E = Evadido: aluno que possui mais de 25% de falta.

D = Desligado: aluno que solicita o cancelamento de sua matrícula junto à secretaria do campus.

T = Transferido: aluno transferido do IFC para outra Instituição de Ensino (Externo) ou para outro Curso (Interno).

RM = Regularmente Matriculados (EC + I).

PÓS-GRADUAÇÃO**ESPECIALIZAÇÃO EM AQUICULTURA**

| Ciclo | Início | Fim | CH | Vagas | EC | FR | TR | I | C | E | D | T | Eficiência | Eficiência | Situação |
|--|------------|------------|-----|-------|----|----|----|---|---|---|----|---|------------|------------|-----------|
| ESPECIALIZAÇÃO EM AQUICULTURA - PRESENCIAL - OUT.2013 / JUN.2015 | 18/10/2013 | 30/06/2015 | 390 | 27 | 0 | 0 | 0 | 0 | 6 | 2 | 19 | 0 | 22,2% | 22,2% | Concluído |
| TOTAIS | | | | 27 | 0 | 0 | 0 | 0 | 6 | 2 | 19 | 0 | 22,2% | 22,2% | |

MESTRADO EM PRODUÇÃO E SANIDADE ANIMAL

| Ciclo | Início | Fim | CH | Vagas | EC | FR | TR | I | C | E | D | T | Eficiência | Eficiência | Situação |
|--|------------|------------|-----|-------|----|----|----|---|---|---|---|---|------------|------------|----------|
| MESTRADO PROFISSIONAL EM PRODUÇÃO E SANIDADE ANIMAL - PRESENCIAL - AGO. 2016 / AGO. 2018 | 12/08/2016 | 13/08/2018 | 360 | 17 | 17 | 17 | 0 | 0 | 0 | 0 | 0 | 0 | 100,0% | - | Ativo |
| TOTAIS | | | | 17 | 17 | 17 | 0 | 0 | 0 | 0 | 0 | 0 | 100,0% | - | |

GRADUAÇÃO**BACHARELADO EM MEDICINA VETERINÁRIA**

| Ciclo | Início | Fim | CH | Vagas | EC | FR | TR | I | C | E | D | T | Eficiência | Eficiência | Situação |
|---|------------|------------|------|-------|-----|-----|----|---|----|----|----|---|------------|------------|----------|
| MEDICINA VETERINÁRIA - PRESENCIAL - MAR. 2010 / FEV. 2015 | 01/03/2010 | 01/03/2015 | 4695 | 40 | 10 | 10 | 0 | 0 | 22 | 6 | 4 | 1 | 80,0% | 55,0% | Ativo |
| MEDICINA VETERINÁRIA - PRESENCIAL - FEV. 2011 / FEV. 2016 | 28/02/2011 | 28/02/2016 | 4695 | 40 | 18 | 16 | 2 | 0 | 12 | 11 | 9 | 1 | 75,0% | 30,0% | Ativo |
| MEDICINA VETERINÁRIA - PRESENCIAL - FEV. 2012 / FEV. 2017 | 27/02/2012 | 27/02/2017 | 4695 | 40 | 25 | 23 | 2 | 0 | 2 | 10 | 7 | 1 | 67,5% | 5,0% | Ativo |
| MEDICINA VETERINÁRIA - PRESENCIAL - MAR. 2013 / MAR. 2018 | 11/03/2013 | 11/03/2018 | 4695 | 40 | 39 | 37 | 2 | 0 | 0 | 5 | 5 | 0 | 97,5% | - | Ativo |
| MEDICINA VETERINÁRIA - PRESENCIAL - FEV. 2014 / FEV. 2019 | 17/02/2014 | 17/02/2019 | 4695 | 40 | 38 | 37 | 1 | 0 | 0 | 1 | 12 | 1 | 95,0% | - | Ativo |
| MEDICINA VETERINÁRIA - PRESENCIAL - MAR. 2015 / MAR. 2020 | 02/03/2015 | 02/03/2020 | 4695 | 40 | 43 | 40 | 3 | 0 | 0 | 0 | 2 | 1 | 107,5% | - | Ativo |
| MEDICINA VETERINÁRIA - PRESENCIAL - MAR. 2016 / MAR. 2021 | 14/03/2016 | 14/03/2021 | 4695 | 40 | 40 | 39 | 1 | 0 | 0 | 0 | 8 | 0 | 100,0% | - | Ativo |
| TOTAIS | | | | 280 | 213 | 202 | 11 | 0 | 36 | 33 | 47 | 5 | 88,9% | 12,9% | |

BACHARELADO EM SISTEMAS DE INFORMAÇÃO

| Ciclo | Início | Fim | CH | Vagas | EC | FR | TR | I | C | E | D | T | Eficiência | Eficiência | Situação |
|---|------------|------------|------|-------|-----|-----|----|---|----|----|----|---|------------|------------|----------|
| SISTEMAS DE INFORMAÇÃO - PRESENCIAL - MAR. 2010 / FEV. 2014 | 01/03/2010 | 01/03/2014 | 3000 | 40 | 12 | 12 | 0 | 0 | 7 | 17 | 7 | 1 | 47,5% | 17,5% | Ativo |
| SISTEMAS DE INFORMAÇÃO - PRESENCIAL - FEV. 2011 / FEV. 2015 | 28/02/2011 | 28/02/2015 | 3000 | 40 | 10 | 6 | 4 | 0 | 2 | 28 | 1 | 1 | 30,0% | 5,0% | Ativo |
| SISTEMAS DE INFORMAÇÃO - PRESENCIAL - FEV. 2012 / FEV. 2016 | 27/02/2012 | 27/02/2016 | 3000 | 40 | 13 | 12 | 1 | 0 | 2 | 13 | 8 | 0 | 37,5% | 5,0% | Ativo |
| SISTEMAS DE INFORMAÇÃO - PRESENCIAL - MAR. 2013 / MAR. 2017 | 11/03/2013 | 11/03/17 | 3000 | 40 | 13 | 7 | 6 | 0 | 0 | 11 | 5 | 1 | 32,5% | - | Ativo |
| SISTEMAS DE INFORMAÇÃO - PRESENCIAL - FEV. 2014 / FEV. 2018 | 17/02/2014 | 17/02/18 | 3000 | 40 | 22 | 16 | 6 | 0 | 1 | 7 | 7 | 1 | 57,5% | 2,5% | Ativo |
| SISTEMAS DE INFORMAÇÃO - PRESENCIAL - FEV. 2015 / FEV. 2019 | 02/03/2015 | 02/03/19 | 3000 | 40 | 37 | 21 | 16 | 0 | 0 | 0 | 4 | 1 | 92,5% | - | Ativo |
| BACHARELADO SISTEMAS DE INFORMAÇÃO - PRESENCIAL - FEV. 2016 / FEV. 2020 | 29/02/2016 | 29/02/2020 | 3000 | 40 | 41 | 36 | 5 | 0 | 0 | 0 | 3 | 0 | 102,5% | - | Ativo |
| TOTAIS | | | | 280 | 148 | 110 | 38 | 0 | 12 | 76 | 35 | 5 | 57,1% | 4,3% | |

LICENCIATURA EM CIÊNCIAS AGRÍCOLAS

| Ciclo | Início | Fim | CH | Vagas | EC | FR | TR | I | C | E | D | T | Eficiência | Eficiência | Situação |
|---|------------|------------|------|-------|-----|----|----|----|----|----|---|---|------------|------------|----------|
| LICENCIATURA EM CIÊNCIAS AGRÍCOLAS - PRESENCIAL - MAR. 2010 / FEV.2014 | 01/03/2010 | 01/03/2014 | 2800 | 40 | 5 | 3 | 3 | 15 | 13 | 2 | 0 | 0 | 82,5% | 32,5% | Ativo |
| LICENCIATURA EM CIÊNCIAS AGRÍCOLAS - PRESENCIAL - FEV. 2011 / FEV.2015 | 28/2/2011 | 28/02/2015 | 2800 | 40 | 3 | 0 | 0 | 11 | 19 | 7 | 0 | 0 | 82,5% | 47,5% | Ativo |
| LICENCIATURA EM CIÊNCIAS AGRÍCOLAS - PRESENCIAL - FEV. 2012 / FEV.2016 | 27/2/2012 | 27/02/2016 | 2800 | 40 | 2 | 1 | 1 | 6 | 15 | 6 | 0 | 0 | 57,5% | 37,5% | Ativo |
| LICENCIATURA EM CIÊNCIAS AGRÍCOLAS - PRESENCIAL - MAR. 2013 / MAR. 2017 | 11/03/2013 | 11/03/2017 | 2800 | 40 | 7 | 4 | 4 | 0 | 5 | 8 | 1 | 0 | 30,0% | 12,5% | Ativo |
| LICENCIATURA EM CIÊNCIAS AGRÍCOLAS - PRESENCIAL - FEV. 2014 / FEV. 2018 | 17/02/2014 | 17/02/2018 | 2800 | 40 | 19 | 8 | 8 | 0 | 12 | 6 | 0 | 0 | 77,5% | 30,0% | Ativo |
| LICENCIATURA EM CIÊNCIAS AGRÍCOLAS - PRESENCIAL - MAR. 2015 / MAR. 2019 | 02/03/2015 | 02/03/2019 | 2800 | 40 | 33 | 17 | 17 | 0 | 0 | 8 | 0 | 0 | 82,5% | - | Ativo |
| LICENCIATURA EM CIÊNCIAS AGRÍCOLAS - PRESENCIAL - MAR. 2016 / MAR. 2020 | 14/03/2016 | 14/03/2020 | 2800 | 40 | 39 | 2 | 2 | 0 | 0 | 4 | 0 | 0 | 97,5% | - | Ativo |
| TOTAIS | | | | 280 | 108 | 73 | 35 | 32 | 64 | 41 | 1 | 0 | 72,9% | 22,9% | |

INSTITUTO FEDERAL CATARINENSE

| LICENCIATURA EM QUÍMICA | | | | | | | | | | | | | | | |
|--|------------|------------|------|-------|-----|-----|----|---|-----|-----|----|-----|------------|------------|----------|
| Ciclo | Início | Fim | CH | Vagas | EC | FR | TR | I | C | E | D | T | Eficiência | Eficiência | Situação |
| LICENCIATURA EM QUÍMICA - PRESENCIAL - FEV. 2011 / FEV. 2015 | 28/02/2011 | 28/02/2015 | 3020 | 40 | 9 | 7 | 2 | 0 | 1 | 21 | 9 | 1 | 25,0% | 2,5% | Ativo |
| LICENCIATURA EM QUÍMICA - PRESENCIAL - FEV. 2012 / FEV. 2016 | 27/02/2012 | 27/02/2016 | 3020 | 40 | 8 | 8 | 0 | 0 | 1 | 11 | 7 | 1 | 22,5% | 2,5% | Ativo |
| LICENCIATURA EM QUÍMICA - PRESENCIAL - MAR. 2013 / MAR. 2017 | 11/03/2013 | 11/03/2017 | 3020 | 40 | 20 | 16 | 4 | 0 | 0 | 6 | 6 | 0 | 50,0% | - | Ativo |
| LICENCIATURA EM QUÍMICA - PRESENCIAL - FEV. 2014 / FEV. 2018 | 17/02/2014 | 17/02/2018 | 3020 | 40 | 26 | 12 | 14 | 0 | 0 | 6 | 6 | 0 | 65,0% | - | Ativo |
| LICENCIATURA EM QUÍMICA - PRESENCIAL - FEV. 2015 / FEV. 2019 | 02/03/2015 | 02/03/2019 | 3020 | 40 | 36 | 15 | 21 | 0 | 0 | 0 | 3 | 0 | 90,0% | - | Ativo |
| QUÍMICA - PRESENCIAL - FEV. 2016 / FEV. 2020 | 29/02/2016 | 29/02/2020 | 3020 | 40 | 36 | 23 | 13 | 0 | 0 | 0 | 4 | 0 | 90,0% | - | Ativo |
| TOTAIS | | | | 240 | 135 | 81 | 54 | 0 | 2 | 44 | 35 | 2 | 57,1% | 0,8% | |
| TECNOLOGIA EM REDES DE COMPUTADORES | | | | | | | | | | | | | | | |
| Ciclo | Início | Fim | CH | Vagas | EC | FR | TR | I | C | E | D | T | Eficiência | Eficiência | Situação |
| REDES DE COMPUTADORES - PRESENCIAL - FEV. 2016 / MAR. 2019 | 29/02/2016 | 01/03/2019 | 2070 | 40 | 33 | 24 | 9 | 0 | 0 | 0 | 9 | 0 | 82,5% | - | Ativo |
| TOTAL | | | | 40 | 33 | 24 | 9 | 0 | 0 | 0 | 9 | 0 | 82,5% | - | |
| TÉCNICOS (SUBSEQUENTE, CONCOMITANTE E INTEGRADO) | | | | | | | | | | | | | | | |
| TÉCNICO EM AGROPECUÁRIA | | | | | | | | | | | | | | | |
| Ciclo | Início | Fim | CH | Vagas | EC | FR | TR | I | C | E | D | T | Eficiência | Eficiência | Situação |
| TÉCNICO EM AGROPECUÁRIA (EM ESTÁGIO) - PRESENCIAL - CONCOMITANTE - FEV. 2005 / FEV. 2008 (*) | 14/02/2005 | 14/02/2008 | 4845 | 20 | 0 | 0 | 0 | 0 | 5 | 0 | 15 | 0 | 25,0% | 25,0% | Ativo |
| TÉCNICO EM AGROPECUÁRIA (EM ESTÁGIO) - PRESENCIAL - CONCOMITANTE - FEV. 2008 / FEV. 2011 (*) | 18/02/2008 | 18/02/2011 | 4845 | 40 | 0 | 0 | 0 | 0 | 30 | 8 | 0 | 2 | 75,0% | 75,0% | Ativo |
| TÉCNICO EM AGROPECUÁRIA (EM ESTÁGIO) - PRESENCIAL - SUBSEQUENTE - FEV. 2009 / AGO. 2010 (*) | 09/02/2009 | 09/08/2010 | 2300 | 66 | 0 | 0 | 0 | 0 | 45 | 9 | 12 | 0 | 68,2% | 68,2% | Ativo |
| TÉCNICO EM AGROPECUÁRIA (EM ESTÁGIO) - PRESENCIAL - CONCOMITANTE - FEV. 2009 / FEV. 2012 | 09/02/2009 | 09/02/2012 | 4845 | 57 | 0 | 0 | 0 | 0 | 37 | 2 | 0 | 18 | 64,9% | 64,9% | Ativo |
| TÉCNICO EM AGROPECUÁRIA - PRESENCIAL - PROEJA - INTEGRADO - ABR. 2009 / JUL. 2012 | 27/04/2009 | 31/07/2012 | 2400 | 50 | 0 | 0 | 0 | 0 | 28 | 21 | 1 | 0 | 56,0% | 56,0% | Ativo |
| TÉCNICO EM AGROPECUÁRIA (EM ESTÁGIO) - PRESENCIAL - INTEGRADO - FEV. 2010 / FEV. 2013 | 17/02/2010 | 17/02/2013 | 4740 | 82 | 0 | 0 | 0 | 0 | 40 | 9 | 6 | 27 | 48,8% | 48,8% | Ativo |
| TÉCNICO EM AGROPECUÁRIA (EM ESTÁGIO) - PRESENCIAL - SUBSEQUENTE - FEV. 2010 / AGO. 2011 (*) | 17/02/2010 | 17/08/2011 | 2300 | 70 | 0 | 0 | 0 | 0 | 24 | 2 | 0 | 0 | 34,3% | 34,3% | Ativo |
| TÉCNICO EM AGROPECUÁRIA (EM ESTÁGIO) - PRESENCIAL - SUBSEQUENTE - FEV. 2011 / AGO. 2012 (*) | 14/02/2011 | 14/08/2012 | 2300 | 70 | 0 | 0 | 0 | 0 | 16 | 7 | 1 | 0 | 22,9% | 22,9% | Ativo |
| TÉCNICO EM AGROPECUÁRIA (EM ESTÁGIO) - PRESENCIAL - INTEGRADO - FEV. 2011 / FEV. 2014 | 14/02/2011 | 14/02/2014 | 4740 | 70 | 0 | 0 | 0 | 0 | 49 | 10 | 3 | 13 | 70,0% | 70,0% | Ativo |
| TÉCNICO EM AGROPECUÁRIA (EM ESTÁGIO) - PRESENCIAL - INTEGRADO - FEV. 2012 / FEV. 2015 | 27/02/2012 | 27/02/2015 | 4740 | 70 | 1 | 1 | 0 | 0 | 55 | 6 | 0 | 9 | 80,0% | 78,6% | Ativo |
| TÉCNICO EM AGROPECUÁRIA (EM ESTÁGIO) - PRESENCIAL - SUBSEQUENTE - MAR. 2013 / SET. 2014 | 04/03/2013 | 04/09/2014 | 2300 | 35 | 0 | 0 | 0 | 0 | 16 | 4 | 0 | 0 | 45,7% | 45,7% | Ativo |
| TÉCNICO EM AGROPECUÁRIA - PRESENCIAL - INTEGRADO - MAR. 2013 / MAR. 2016 | 04/03/2013 | 04/03/2016 | 4200 | 70 | 9 | 9 | 0 | 0 | 39 | 7 | 0 | 14 | 68,6% | 55,7% | Ativo |
| TÉCNICO EM AGROPECUÁRIA - PRESENCIAL - SUBSEQUENTE - FEV. 2014 / AGO. 2015 | 17/02/2014 | 17/08/2015 | 2300 | 35 | 0 | 0 | 0 | 0 | 11 | 11 | 1 | 0 | 31,4% | 31,4% | Ativo |
| TÉCNICO EM AGROPECUÁRIA - PRESENCIAL - INTEGRADO - FEV. 2014 / FEV. 2017 | 17/02/2014 | 17/02/2017 | 4200 | 70 | 49 | 49 | 0 | 0 | 0 | 3 | 1 | 18 | 70,0% | - | Ativo |
| TÉCNICO EM AGROPECUÁRIA - PRESENCIAL - INTEGRADO - FEV. 2015 / FEV. 2018 | 09/02/2015 | 09/02/2018 | 4200 | 110 | 86 | 86 | 0 | 0 | 0 | 2 | 3 | 21 | 78,2% | - | Ativo |
| TÉCNICO EM AGROPECUÁRIA - PRESENCIAL - INTEGRADO - FEV. 2016 / FEV. 2019 | 15/02/2016 | 15/02/2019 | 4110 | 105 | 95 | 95 | 0 | 0 | 0 | 0 | 1 | 10 | 90,5% | - | Ativo |
| TOTAIS | | | | 1020 | 240 | 240 | 0 | 0 | 395 | 101 | 44 | 132 | 62,3% | 38,7% | |
| TÉCNICO EM AQUICULTURA | | | | | | | | | | | | | | | |
| Ciclo | Início | Fim | CH | Vagas | EC | FR | TR | I | C | E | D | T | Eficiência | Eficiência | Situação |
| TÉCNICO EM AQUICULTURA (EM ESTÁGIO) - PRESENCIAL - SUBSEQUENTE - FEV. 2005 / FEV. 2006 (*) | 14/02/2005 | 14/2/2006 | 1290 | 65 | 0 | 0 | 0 | 0 | 1 | 7 | 57 | 0 | 1,5% | 1,5% | Ativo |
| TÉCNICO EM AQUICULTURA (EM ESTÁGIO) - PRESENCIAL - SUBSEQUENTE - FEV. 2009 / FEV. 2010 (*) | 09/02/2009 | 9/2/2010 | 1160 | 17 | 0 | 0 | 0 | 0 | 7 | 9 | 1 | 0 | 41,2% | 41,2% | Ativo |
| TÉCNICO EM AQUICULTURA (EM ESTÁGIO) - PRESENCIAL - SUBSEQUENTE - FEV. 2010 / FEV. 2011 | 17/02/2010 | 17/02/2011 | 1160 | 35 | 0 | 0 | 0 | 0 | 6 | 22 | 2 | 0 | 17,1% | 17,1% | Ativo |
| TÉCNICO EM AQUICULTURA (EM ESTÁGIO) - PRESENCIAL - SUBSEQUENTE - FEV. 2011 / FEV. 2012 | 14/02/2011 | 14/02/2012 | 1160 | 35 | 0 | 0 | 0 | 0 | 5 | 14 | 0 | 0 | 14,3% | 14,3% | Ativo |
| TOTAIS | | | | 152 | 0 | 0 | 0 | 0 | 19 | 52 | 60 | 0 | 12,5% | 12,5% | |

INSTITUTO FEDERAL CATARINENSE

| TÉCNICO EM INFORMÁTICA | | | | | | | | | | | | | | | |
|--|------------|------------|------|------------|------------|------------|----------|----------|------------|-----------|-----------|-----------|---------------|---------------|-----------|
| Ciclo | Início | Fim | CH | Vagas | EC | FR | TR | I | C | E | D | T | Eficiência | Eficácia | Situação |
| TÉCNICO EM INFORMÁTICA - PRESENCIAL CONCOMITANTE - FEV. 2008 / FEV. 2011 (*) | 18/02/2008 | 18/02/2011 | 3400 | 22 | 0 | 0 | 0 | 0 | 18 | 3 | 0 | 1 | 81,8% | 81,8% | Ativo |
| TÉCNICO EM INFORMÁTICA CONCOMITANTE - FEV. 2009 / FEV. 2012 (*) | 09/02/2009 | 9/02/2012 | 3400 | 38 | 0 | 0 | 0 | 0 | 22 | 3 | 1 | 12 | 57,9% | 57,9% | Ativo |
| TÉCNICO EM INFORMÁTICA - PRESENCIAL - INTEGRADO - FEV. 2011 / FEV. 2014 | 14/02/2011 | 14/02/2014 | 3210 | 70 | 0 | 0 | 0 | 0 | 52 | 0 | 12 | 14 | 74,3% | 74,3% | Concluído |
| TÉCNICO EM INFORMÁTICA - PRESENCIAL - INTEGRADO - FEV. 2012 / FEV. 2015 | 27/02/2012 | 27/02/2015 | 3210 | 70 | 1 | 1 | 0 | 0 | 61 | 8 | 1 | 10 | 88,6% | 87,1% | Ativo |
| TÉCNICO EM INFORMÁTICA - PRESENCIAL - INTEGRADO - MAR. 2013 / MAR. 2016 | 04/03/2013 | 04/03/2016 | 3210 | 70 | 5 | 5 | 0 | 0 | 58 | 5 | 1 | 8 | 90,0% | 82,9% | Ativo |
| TÉCNICO EM INFORMÁTICA - PRESENCIAL - INTEGRADO - FEV. 2014 / FEV. 2017 | 17/02/2014 | 17/02/2017 | 3210 | 70 | 70 | 69 | 1 | 0 | 0 | 0 | 0 | 8 | 100,0% | - | Ativo |
| TÉCNICO EM INFORMÁTICA - PRESENCIAL - INTEGRADO - FEV. 2015 / FEV. 2018 | 09/02/2015 | 09/02/2018 | 3210 | 76 | 63 | 63 | 0 | 0 | 0 | 0 | 2 | 12 | 82,9% | - | Ativo |
| TÉCNICO EM INFORMÁTICA - PRESENCIAL - INTEGRADO - FEV. 2016 / FEV. 2019 | 15/02/2016 | 15/02/2019 | 3630 | 111 | 102 | 102 | 0 | 0 | 0 | 0 | 2 | 6 | 91,9% | - | Ativo |
| TOTAIS | | | | 527 | 241 | 240 | 1 | 0 | 211 | 19 | 19 | 71 | 85,8% | 40,0% | |
| TÉCNICO EM AGRIMENSURA | | | | | | | | | | | | | | | |
| Ciclo | Início | Fim | CH | Vagas | EC | FR | TR | I | C | E | D | T | Eficiência | Eficácia | Situação |
| TÉCNICO EM AGRIMENSURA (EM ESTÁGIO) - PRESENCIAL - SUBSEQUENTE - FEV. 2011 / AGO. 2012 (*) | 14/02/2011 | 14/08/2012 | 1380 | 35 | 0 | 0 | 0 | 0 | 24 | 12 | 1 | 0 | 68,6% | 68,6% | Ativo |
| TÉCNICO EM AGRIMENSURA (EM ESTÁGIO) - PRESENCIAL - SUBSEQUENTE - FEV. 2012 / AGO. 2013 | 27/02/2012 | 31/07/2013 | 1380 | 35 | 0 | 0 | 0 | 2 | 18 | 10 | 1 | 0 | 57,1% | 51,4% | Ativo |
| TÉCNICO EM AGRIMENSURA - PRESENCIAL - SUBSEQUENTE - MAR. 2013 / SET. 2014 | 04/03/2013 | 04/09/2014 | 1380 | 30 | 0 | 0 | 0 | 0 | 17 | 6 | 1 | 0 | 56,7% | 56,7% | Ativo |
| TÉCNICO EM AGRIMENSURA - PRESENCIAL - SUBSEQUENTE - FEV. 2014 / AGO. 2015 | 17/02/2014 | 17/08/2015 | 1380 | 35 | 3 | 2 | 1 | 5 | 18 | 11 | 3 | 0 | 74,3% | 51,4% | Ativo |
| TÉCNICO EM AGRIMENSURA - PRESENCIAL - SUBSEQUENTE - FEV. 2015 / AGO. 2016 | 09/02/2015 | 09/08/2016 | 1380 | 35 | 5 | 5 | 0 | 1 | 6 | 12 | 1 | 0 | 34,3% | 17,1% | Ativo |
| TÉCNICO EM AGRIMENSURA - PRESENCIAL - SUBSEQUENTE - FEV. 2016 / FEV. 2018 | 15/02/2016 | 15/02/2018 | 1380 | 35 | 27 | 26 | 1 | 0 | 0 | 7 | 6 | 0 | 77,1% | - | Ativo |
| TOTAIS | | | | 205 | 35 | 33 | 2 | 8 | 83 | 58 | 13 | 0 | 61,5% | 40,5% | |
| TÉCNICO EM INFORMÁTICA PARA INTERNET | | | | | | | | | | | | | | | |
| Ciclo | Início | Fim | CH | Vagas | EC | FR | TR | I | C | E | D | T | Eficiência | Eficácia | Situação |
| TÉCNICO EM INFORMÁTICA PARA INTERNET - PRESENCIAL - SUBSEQUENTE - FEV. 2009 / FEV. 2010 | 09/02/2009 | 9/02/2010 | 1000 | 70 | 0 | 0 | 0 | 0 | 52 | 3 | 0 | 0 | 74,3% | 74,3% | Ativo |
| TÉCNICO EM INFORMÁTICA PARA INTERNET - PRESENCIAL - SUBSEQUENTE - FEV. 2010 / FEV. 2011 | 17/02/2010 | 17/02/2011 | 1000 | 70 | 0 | 0 | 0 | 0 | 10 | 25 | 0 | 0 | 14,3% | 14,3% | Ativo |
| TÉCNICO EM INFORMÁTICA PARA INTERNET - PRESENCIAL - SUBSEQUENTE - FEV. 2011 / FEV. 2012 | 14/02/2011 | 14/02/2012 | 1000 | 70 | 0 | 0 | 0 | 0 | 4 | 31 | 0 | 0 | 5,7% | 5,7% | Ativo |
| TOTAIS | | | | 210 | 0 | 0 | 0 | 0 | 66 | 59 | 0 | 0 | 31,4% | 31,4% | |
| TÉCNICO EM QUÍMICA | | | | | | | | | | | | | | | |
| Ciclo | Início | Fim | CH | Vagas | EC | FR | TR | I | C | E | D | T | Eficiência | Eficácia | Situação |
| TÉCNICO EM QUÍMICA - PRESENCIAL - INTEGRADO - FEV. 2014 / FEV. 2018 | 17/02/2014 | 17/02/2018 | 4000 | 35 | 33 | 33 | 0 | 0 | 0 | 0 | 1 | 5 | 94,3% | - | Ativo |
| TÉCNICO EM QUÍMICA - PRESENCIAL - INTEGRADO - FEV. 2015 / FEV. 2019 | 09/02/2015 | 09/02/2019 | 4000 | 38 | 33 | 33 | 0 | 0 | 0 | 0 | 0 | 8 | 86,8% | - | Ativo |
| TÉCNICO EM QUÍMICA - PRESENCIAL - INTEGRADO - FEV. 2016 / FEV. 2020 | 15/02/2016 | 15/02/2020 | 4000 | 35 | 35 | 35 | 0 | 0 | 0 | 0 | 0 | 0 | 100,0% | - | Ativo |
| TOTAIS | | | | 108 | 101 | 101 | 0 | 0 | 0 | 0 | 1 | 13 | 93,5% | - | |
| PROEJA | | | | | | | | | | | | | | | |
| TÉCNICO EM PESCA | | | | | | | | | | | | | | | |
| Ciclo | Início | Fim | CH | Vagas | EC | FR | TR | I | C | E | D | T | Eficiência | Eficácia | Situação |
| TÉCNICO EM PESCA - PRESENCIAL - PROEJA - INTEGRADO - MAR. 2008 / JUL. 2011 (*) | 03/03/2008 | 31/07/2011 | 2400 | 18 | 0 | 0 | 0 | 0 | 8 | 3 | 7 | 0 | 44,4% | 44,4% | Ativo |
| TOTAIS | | | | 18 | 0 | 0 | 0 | 0 | 8 | 3 | 7 | 0 | 44,4% | 44,4% | |
| FIC | | | | | | | | | | | | | | | |
| ADMINISTRAÇÃO PÚBLICA NA EDUCAÇÃO | | | | | | | | | | | | | | | |
| Ciclo | Início | Fim | CH | Vagas | EC | FR | TR | I | C | E | D | T | Eficiência | Eficácia | Situação |
| ADMINISTRAÇÃO PÚBLICA NA EDUCAÇÃO - PRESENCIAL - FEV. 2011 / DEZ. 2011 | 28/02/2011 | 31/12/2011 | 160 | 80 | 0 | 0 | 0 | 0 | 43 | 36 | 0 | 0 | 53,8% | 53,8% | Ativo |
| TOTAIS | | | | 80 | 0 | 0 | 0 | 0 | 43 | 36 | 0 | 0 | 53,8% | 53,8% | |
| LIBRAS BÁSICO | | | | | | | | | | | | | | | |
| Ciclo | Início | Fim | CH | Vagas | EC | FR | TR | I | C | E | D | T | Eficiência | Eficácia | Situação |
| LIBRAS BÁSICO - PRESENCIAL - SUBSEQUENTE - NOV. 2014 / ABR. 2015 | 13/11/2014 | 23/04/2015 | 100 | 35 | 0 | 0 | 0 | 0 | 15 | 14 | 0 | 0 | 42,86% | 42,86% | Ativo |
| TOTAIS | | | | 35 | 0 | 0 | 0 | 0 | 15 | 14 | 0 | 0 | 42,86% | 42,86% | |
| Produção de Material Didático para a Alfabetização Cartográfica | | | | | | | | | | | | | | | |
| Ciclo | Início | Fim | CH | Vagas | EC | FR | TR | I | C | E | D | T | Eficiência | Eficácia | Situação |
| PRODUÇÃO DE MATERIAL DIDÁTICO PARA A ALFABETIZAÇÃO CARTOGRÁFICA - PRESENCIAL - SET. 2016 / DEZ. 2016 | 14/09/2016 | 21/12/2016 | 100 | 40 | 5 | 5 | 0 | 0 | 0 | 0 | 0 | 0 | 12,50% | - | Ativo |
| TOTAIS | | | | 40 | 5 | 5 | 0 | 0 | 0 | 0 | 0 | 0 | 12,50% | - | |
| CERTIFIC | | | | | | | | | | | | | | | |
| TRABALHADOR DE PREPARAÇÃO DE PESCADOS | | | | | | | | | | | | | | | |
| Ciclo | Início | Fim | CH | Vagas | EC | FR | TR | I | C | E | D | T | Eficiência | Eficácia | Situação |
| TRABALHADOR DE PREPARAÇÃO DE PESCADOS - RECONHECIMENTO DE SABERES - PRESENCIAL - MAI. 2011 / DEZ. 2011 | 02/05/2011 | 31/12/2011 | 160 | 47 | 0 | 0 | 0 | 0 | 0 | 47 | 0 | 0 | 0,0% | - | Ativo |
| TOTAIS | | | | 47 | 0 | 0 | 0 | 0 | 0 | 47 | 0 | 0 | 0,0% | - | |
| REDEIRO | | | | | | | | | | | | | | | |
| Ciclo | Início | Fim | CH | Vagas | EC | FR | TR | I | C | E | D | T | Eficiência | Eficácia | Situação |
| REDEIRO - RECONHECIMENTO DE SABERES - PRESENCIAL - MAI. 2011 / DEZ. 2011 | 02/05/2011 | 31/12/2011 | 160 | 6 | 0 | 0 | 0 | 0 | 0 | 6 | 0 | 0 | 0,0% | - | Ativo |
| TOTAIS | | | | 6 | 0 | 0 | 0 | 0 | 0 | 6 | 0 | 0 | 0,0% | - | |
| MULHERES MIL | | | | | | | | | | | | | | | |
| Ciclo | Início | Fim | CH | Vagas | EC | FR | TR | I | C | E | D | T | Eficiência | Eficácia | Situação |
| MULHERES MIL - JUN. 2013 / NOV. 2013 | 06/06/2013 | 28/11/2013 | 160 | 142 | 0 | 0 | 0 | 0 | 100 | 42 | 0 | 0 | 70,4% | 70,4% | Ativo |
| TOTAIS | | | | 142 | 0 | 0 | 0 | 0 | 100 | 42 | 0 | 0 | 70,4% | 70,4% | |

| RESUMO DO CÂMPUS ARAQUARI – todos os ciclos | | | | | | | | | | | | | | |
|---|-----------|-----------|--------------|--------------|--------------|--------------|------------|-----------|--------------|------------|------------|------------|--------------|--------------|
| Tipo do curso | nº Cursos | nº Ciclos | RM | Vagas | EC | FR | TR | I | C | E | D | T | Eficiência | Eflicácia |
| Pós Graduação | 2 | 2 | 17 | 17 | 17 | 17 | 0 | 0 | 6 | 2 | 19 | 0 | 61,1% | 22,2% |
| Graduação | 5 | 28 | 669 | 1.120 | 637 | 490 | 147 | 32 | 114 | 194 | 127 | 12 | 62,33% | 20,4% |
| Técnicos | 6 | 40 | 625 | 2.222 | 617 | 614 | 3 | 8 | 774 | 289 | 137 | 216 | 60,4% | 49,1% |
| PROEJA | 1 | 1 | 0 | 18 | 0 | 0 | 0 | 0 | 8 | 3 | 7 | 0 | 44,4% | 44,4% |
| FIC | 3 | 3 | 5 | 155 | 5 | 5 | 0 | 0 | 58 | 50 | 0 | 0 | 36,4% | 48,3% |
| CERTIFIC | 2 | 2 | 0 | 53 | 0 | 0 | 0 | 0 | 0 | 53 | 0 | 0 | 0% | - |
| Mulheres Mil | 1 | 1 | 0 | 142 | 0 | 0 | 0 | 0 | 100 | 42 | 0 | 0 | 70,4% | 70,4% |
| TOTAIS | 19 | 77 | 1.316 | 3.727 | 1.276 | 1.126 | 150 | 40 | 1.060 | 633 | 290 | 228 | 58,5% | 27,3% |

| ALUNOS-EQUIVALENTE | | | | | |
|--|--------|---------------------|------|------|-------------------|
| CURSO | Ciclos | Alunos matriculados | FECH | FEC | Aluno-Equivalente |
| Mestrado em Produção e Sanidade Animal | 1 | 17 | 0,23 | 1 | 3,83 |
| Pós-graduação | 0 | 0 | - | - | 0 |
| Bacharelado em Medicina Veterinária | 6 | 203 | 1 | 1,21 | 245,63 |
| Bacharelado em Sistemas de Informação | 5 | 126 | 0,94 | 1,21 | 142,93 |
| Tecnologia em Redes de Computadores | 1 | 33 | 0,83 | 1,25 | 34,38 |
| Licenciatura em Ciências Agrícolas | 5 | 100 | 0,88 | 1,08 | 94,5 |
| Licenciatura em Química | 5 | 126 | 0,88 | 1,1 | 121,28 |
| Técnico em Agropecuária Integrado | 4 | 239 | 1,33 | 1,2 | 382,4 |
| Técnico em Agropecuária Subsequente/Concomitante | 0 | 0 | 1 | 1,2 | 0 |
| Técnico em Informática Integrado | 3 | 240 | 1,33 | 1,25 | 400 |
| Técnico em Agrimensura Subsequente | 2 | 32 | 0,75 | 1,2 | 28,8 |
| Técnico em Informática para Internet Subsequente | 0 | 0 | 1,25 | 1,25 | 0 |
| Técnico em Química Integrado | 3 | 101 | 1,33 | 1,27 | 171,03 |
| PROEJA FIC | 0 | 0 | - | 1 | 0 |
| FIC | 1 | 5 | 0,13 | 1 | 0,63 |
| TOTAL | | | | | 1587,19 |

O conceito de **aluno-equivalente** e a fórmula para o cálculo foi definido pela **Portaria nº 25, de 13 de agosto de 2015 da SETEC**.

Alunos Matriculados: Definido como o aluno com a situação "Em Curso" no SISTEC em pelo menos um dia no período considerado e que não esteja retido por tempo maior que a duração de seu ciclo.

FECH (Fator de Equiparação de Carga Horária): Carga Horária Mínima Regulamentada / (Duração do Curso em Anos) x (800 horas)

FECH (Fator de Equiparação de Carga Horária) – Cursos FIC/CERTIFIC: Carga Horária do Curso / 800 horas

FEC (Fator de Esforço de Curso): É o ajuste da Carga Horária do Curso em função da quantidade de aulas práticas. Valores relacionados no anexo I da Portaria nº 25, de 13/08/2015 - SETEC

Aluno-Equivalente = Aluno Matriculado X FECH X FEC

BLUMENAU

Legenda:

EC = Em Curso: alunos frequentes + alunos trancados.

FR = Alunos efetivamente frequentando o curso.

TR = Trancado: aluno com suspensão temporária das atividades acadêmicas do curso em que está matriculado, sem perder o vínculo institucional, inclusive aluno em intercâmbio.

I = Integralizado em fase escolar (alunos estagiários): aluno que concluiu a parte teórica do curso mas está pendente com o estágio curricular obrigatório.

C = Concluído: aluno que concluiu o curso com êxito.

E = Evadido: aluno que possui mais de 25% de falta.

D = Desligado: aluno que solicita o cancelamento de sua matrícula junto à secretaria do campus.

T = Transferido: aluno transferido do IFC para outra Instituição de Ensino (Externo) ou para outro Curso (Interno).

RM = Regularmente Matriculados (EC + I).

PÓS-GRADUAÇÃO

O CÂMPUS NÃO OFERTA CURSOS DE PÓS-GRADUAÇÃO

GRADUAÇÃO**TECNOLOGIA EM ANÁLISE E DESENVOLVIMENTO DE SISTEMAS**

| Ciclo | Início | Fim | CH | Vagas | EC | FR | TR | I | C | E | D | T | Eficiência | Eficiência | Situação |
|--|------------|------------|------|-------|-----|----|----|---|---|---|----|---|------------|------------|----------|
| ANÁLISE E DESENVOLVIMENTO DE SISTEMAS - PRESENCIAL - AGO. 2013 / JUL. 2016 | 05/08/2013 | 30/07/2016 | 2200 | 35 | 13 | 5 | 8 | 0 | 3 | 0 | 19 | 0 | 45,71% | 8,57% | Ativo |
| ANÁLISE E DESENVOLVIMENTO DE SISTEMAS - PRESENCIAL - FEV. 2014 / DEZ. 2017 | 10/02/2014 | 20/12/2017 | 2200 | 35 | 31 | 15 | 16 | 0 | 0 | 0 | 3 | 0 | 88,57% | - | Ativo |
| ANÁLISE E DESENVOLVIMENTO DE SISTEMAS - PRESENCIAL - FEV. 2015 / DEZ. 2018 | 02/03/2015 | 21/12/2018 | 2200 | 35 | 31 | 20 | 11 | 0 | 0 | 0 | 10 | 0 | 88,57% | - | Ativo |
| ANÁLISE E DESENVOLVIMENTO DE SISTEMAS - PRESENCIAL - FEV. 2016 / DEZ. 2018 | 29/02/2016 | 21/12/2018 | 2200 | 40 | 45 | 31 | 14 | 0 | 0 | 0 | 1 | 0 | 112,50% | - | Ativo |
| TOTAIS | | | | 145 | 120 | 71 | 49 | 0 | 3 | 0 | 33 | 0 | 84,83% | 2,07% | |

LICENCIATURA EM PEDAGOGIA

| Ciclo | Início | Fim | CH | Vagas | EC | FR | TR | I | C | E | D | T | Eficiência | Eficiência | Situação |
|---|------------|------------|------|-------|----|----|----|---|---|---|---|---|------------|------------|----------|
| LICENCIATURA EM PEDAGOGIA - FEV. 2015 / DEZ. 2018 | 02/03/2015 | 21/12/2018 | 3210 | 36 | 32 | 21 | 11 | 0 | 0 | 0 | 9 | 2 | 88,89% | - | Ativo |
| LICENCIATURA EM PEDAGOGIA - FEV. 2016 / DEZ. 2019 | 29/02/2016 | 21/12/2019 | 3390 | 40 | 38 | 36 | 2 | 0 | 0 | 0 | 0 | 0 | 95,00% | - | Ativo |
| TOTAIS | | | | 76 | 70 | 57 | 13 | 0 | 0 | 0 | 9 | 2 | 92,11% | - | |

TÉCNICOS (SUBSEQUENTE, CONCOMITANTE E INTEGRADO)**TÉCNICO EM INFORMÁTICA**

| Ciclo | Início | Fim | CH | Vagas | EC | FR | TR | I | C | E | D | T | Eficiência | Eficiência | Situação |
|---|------------|------------|------|-------|-----|-----|----|---|----|---|----|----|------------|------------|----------|
| TÉCNICO EM INFORMÁTICA - PRESENCIAL - INTEGRADO - FEV. 2012 / DEZ. 2014 | 23/02/2012 | 30/12/2014 | 3525 | 70 | 0 | 0 | 0 | 0 | 25 | 2 | 12 | 11 | 35,71% | 35,71% | Ativo |
| TÉCNICO EM INFORMÁTICA - PRESENCIAL - SUBSEQUENTE - ABR. 2012 / JUL. 2013 | 02/04/2012 | 30/07/2013 | 1000 | 35 | 0 | 0 | 0 | 0 | 6 | 1 | 28 | 0 | 17,14% | 17,14% | Ativo |
| TÉCNICO EM INFORMÁTICA - PRESENCIAL - INTEGRADO - FEV. 2013 / DEZ. 2015 | 14/02/2013 | 30/12/2015 | 3525 | 70 | 15 | 15 | 0 | 0 | 29 | 0 | 0 | 23 | 62,86% | 41,43% | Ativo |
| TÉCNICO EM INFORMÁTICA - PRESENCIAL - INTEGRADO - FEV. 2014 / DEZ. 2016 | 10/02/2014 | 20/12/2017 | 3525 | 70 | 55 | 55 | 0 | 0 | 0 | 0 | 0 | 17 | 78,57% | - | Ativo |
| TÉCNICO EM INFORMÁTICA - PRESENCIAL - INTEGRADO - FEV. 2015 / DEZ. 2017 | 09/02/2015 | 20/12/2017 | 3525 | 55 | 48 | 48 | 0 | 0 | 0 | 0 | 0 | 7 | 87,27% | - | Ativo |
| TÉCNICO EM INFORMÁTICA - PRESENCIAL - INTEGRADO - FEV. 2016 / DEZ. 2018 | 15/02/2016 | 21/12/2018 | 3510 | 70 | 63 | 63 | 0 | 0 | 0 | 0 | 0 | 1 | 90,00% | - | Ativo |
| TOTAIS | | | | 370 | 181 | 181 | 0 | 0 | 60 | 3 | 40 | 59 | 65,14% | 16,22% | |

TÉCNICO EM MECÂNICA

| Ciclo | Início | Fim | CH | Vagas | EC | FR | TR | I | C | E | D | T | Eficiência | Eficiência | Situação |
|--|------------|------------|------|-------|----|----|----|---|---|----|----|---|------------|------------|----------|
| TÉCNICO EM MECÂNICA - PRESENCIAL - SUBSEQUENTE - SET. 2014 / SET. 2016 | 11/09/2014 | 11/09/2016 | 1200 | 30 | 8 | 8 | 0 | 0 | 0 | 12 | 3 | 0 | 26,7% | - | Ativo |
| TÉCNICO EM MECÂNICA - PRESENCIAL - SUBSEQUENTE - FEV. 2015 / DEZ. 2016 | 09/02/2015 | 21/12/2016 | 1200 | 35 | 8 | 8 | 0 | 0 | 0 | 10 | 3 | 0 | 22,9% | - | Ativo |
| TÉCNICO EM MECÂNICA - PRESENCIAL - SUBSEQUENTE - FEV. 2016 / DEZ. 2017 | 15/02/2016 | 21/12/2017 | 1200 | 30 | 17 | 17 | 0 | 0 | 0 | 0 | 11 | 0 | 56,7% | - | Ativo |
| TOTAIS | | | | 95 | 33 | 33 | 0 | 0 | 0 | 22 | 17 | 0 | 34,7% | - | |

TÉCNICO EM ELETROMECÂNICA

| Ciclo | Início | Fim | CH | Vagas | EC | FR | TR | I | C | E | D | T | Eficiência | Eficiência | Situação |
|--|------------|------------|------|-------|----|----|----|---|---|----|----|---|------------|------------|----------|
| TÉCNICO EM ELETROMECÂNICA - PRESENCIAL - SUBSEQUENTE - SET. 2014 / SET. 2016 | 11/09/2014 | 11/09/2016 | 1200 | 30 | 7 | 7 | 0 | 0 | 2 | 14 | 1 | 0 | 30,0% | 6,7% | Ativo |
| TÉCNICO EM ELETROMECÂNICA - PRESENCIAL - SUBSEQUENTE - FEV. 2015 / SET. 2016 | 09/02/2015 | 21/12/2016 | 1200 | 35 | 11 | 11 | 0 | 0 | 0 | 18 | 0 | 0 | 31,4% | - | Ativo |
| TÉCNICO EM ELETROMECÂNICA - PRESENCIAL - INTEGRADO - FEV. 2016 / DEZ. 2018 | 15/02/2016 | 21/12/2018 | 3330 | 35 | 35 | 35 | 0 | 0 | 0 | 0 | 1 | 2 | 100,0% | - | Ativo |
| TÉCNICO EM ELETROMECÂNICA - PRESENCIAL - SUBSEQUENTE - FEV. 2016 / DEZ. 2017 | 15/02/2016 | 21/12/2017 | 1200 | 35 | 22 | 22 | 0 | 0 | 0 | 0 | 13 | 0 | 62,9% | - | Ativo |
| TOTAIS | | | | 135 | 75 | 75 | 0 | 0 | 2 | 32 | 15 | 2 | 57,0% | 1,5% | |

PROEJA

O CÂMPUS NÃO OFERTA CURSOS DE PROEJA

| FIC | | | | | | | | | | | | | | | |
|---|------------|------------|-----|-------|----|----|----|---|----|----|---|---|------------|------------|----------|
| FUNDAMENTOS DE MATERIAIS FERROSOS E TRATAMENTO TÉRMICO | | | | | | | | | | | | | | | |
| Ciclo | Início | Fim | CH | Vagas | EC | FR | TR | I | C | E | D | T | Eficiência | Eficiência | Situação |
| FUNDAMENTOS DE MATERIAIS FERROSOS E TRATAMENTO TÉRMICO - PRESENCIAL - JUL. 2013 / AGO. 2013 | 29/07/2013 | 15/08/2013 | 30 | 30 | 0 | 0 | 0 | 0 | 11 | 4 | 0 | 0 | 36,67% | 36,67% | Ativo |
| TOTALS | | | | 30 | 0 | 0 | 0 | 0 | 11 | 4 | 0 | 0 | 36,67% | 36,67% | |
| CURSO DE QUALIFICAÇÃO EM DESENHO TÉCNICO | | | | | | | | | | | | | | | |
| QUALIFICAÇÃO EM DESENHO TÉCNICO - PRESENCIAL - JUN. 2016/ AGO. 2016 | 27/06/2016 | 19/08/2016 | 160 | 40 | 0 | 0 | 0 | 0 | 35 | 0 | 4 | 0 | 87,50% | 87,50% | Ativo |
| TOTALS | | | | 40 | 0 | 0 | 0 | 0 | 35 | 0 | 4 | 0 | 87,50% | 87,50% | |
| PRODUÇÃO DE TEXTO E ESTUDOS DE GRAMÁTICA | | | | | | | | | | | | | | | |
| PRODUÇÃO DE TEXTO E ESTUDOS DE GRAMÁTICA - PRESENCIAL - AGO. 2016 / JUL. 2017 | 02/08/2016 | 04/07/2017 | 160 | 50 | 49 | 49 | 0 | 0 | 0 | 0 | 1 | 0 | 98,00% | - | Ativo |
| TOTALS | | | | 50 | 49 | 49 | 0 | 0 | 0 | 0 | 1 | 0 | 98,00% | - | |
| PROJETO CIÊNCIA E MATEMÁTICA EM QUESTÃO | | | | | | | | | | | | | | | |
| PROJETO CIÊNCIA E MATEMÁTICA EM QUESTÃO - PRESENCIAL - AGO. 2016 / NOV. 2016 | 01/08/2016 | 04/11/2016 | 160 | 60 | 40 | 40 | 0 | 0 | 0 | 0 | 2 | 0 | 66,67% | - | Ativo |
| TOTALS | | | | 60 | 40 | 40 | 0 | 0 | 0 | 0 | 2 | 0 | 66,67% | - | |
| INTRODUÇÃO À EDUCAÇÃO ESPECIAL: SEGUNDO PROFESSOR DE TURMA E PROFESSOR REGENTE | | | | | | | | | | | | | | | |
| INTRODUÇÃO À EDUCAÇÃO ESPECIAL: SEGUNDO PROFESSOR DE TURMA E PROFESSOR REGENTE - PRESENCIAL - AGO. 2016 / OUT. 2016 | 02/08/2016 | 16/10/2016 | 160 | 35 | 28 | 28 | 0 | 0 | 0 | 0 | 2 | 0 | 80,00% | - | Ativo |
| TOTALS | | | | 35 | 28 | 28 | 0 | 0 | 0 | 0 | 2 | 0 | 80,00% | - | |
| INTRODUÇÃO À INTERPRETAÇÃO EM LÍNGUA BRASILEIRA DE SINAIS (LIBRAS/PORTUGUÊS) | | | | | | | | | | | | | | | |
| INTRODUÇÃO À INTERPRETAÇÃO EM LÍNGUA BRASILEIRA DE SINAIS (LIBRAS/PORTUGUÊS) - PRESENCIAL - JUL. 2016 / NOV. 2016 | 02/07/2016 | 26/11/2016 | 160 | 35 | 35 | 35 | 0 | 0 | 0 | 0 | 1 | 0 | 100,00% | - | Ativo |
| TOTALS | | | | 35 | 35 | 35 | 0 | 0 | 0 | 0 | 1 | 0 | 100,00% | - | |
| INFORMÁTICA BÁSICA E TECNOLOGIAS PARA ADULTOS E IDOSOS | | | | | | | | | | | | | | | |
| INFORMÁTICA BÁSICA E TECNOLOGIAS PARA ADULTOS E IDOSOS - PRESENCIAL - JUL. 2016 / NOV. 2016 | 11/07/2016 | 28/11/2016 | 160 | 35 | 26 | 26 | 0 | 0 | 0 | 0 | 1 | 0 | 74,29% | - | Ativo |
| TOTALS | | | | 35 | 26 | 26 | 0 | 0 | 0 | 0 | 1 | 0 | 74,29% | - | |
| POLÍTICAS PÚBLICAS E PRÁTICAS DE INCLUSÃO NA EDUCAÇÃO INFANTIL E ANOS INICIAIS DO ENSINO FUNDAMENTAL | | | | | | | | | | | | | | | |
| POLÍTICAS PÚBLICAS E PRÁTICAS DE INCLUSÃO NA EDUCAÇÃO INFANTIL E ANOS INICIAIS DO ENSINO FUNDAMENTAL - PRESENCIAL - AGO. 2016 / OUT. 2016 | 05/08/2016 | 29/10/2016 | 185 | 50 | 23 | 23 | 0 | 0 | 0 | 0 | 0 | 0 | 46,00% | - | Ativo |
| TOTALS | | | | 50 | 23 | 23 | 0 | 0 | 0 | 0 | 0 | 0 | 46,00% | - | |
| EDUCAÇÃO AMBIENTAL - CIDADANIA E TRANSVERSALIDADE | | | | | | | | | | | | | | | |
| EDUCAÇÃO AMBIENTAL - CIDADANIA TRANSVERSALIDADE - PRESENCIAL - AGO. 2016 / DEZ. 2016 | 06/08/2016 | 17/12/2016 | 160 | 40 | 41 | 41 | 0 | 0 | 0 | 0 | 1 | 0 | 102,50% | - | Ativo |
| TOTALS | | | | 40 | 41 | 41 | 0 | 0 | 0 | 0 | 1 | 0 | 102,50% | - | |
| TEORIA MUSICAL E PRÁTICA DE BANDA | | | | | | | | | | | | | | | |
| TEORIA MUSICAL E PRÁTICA DE BANDA - PRESENCIAL - JUN. 2016 / NOV. 2016 | 27/06/2016 | 28/11/2016 | 160 | 40 | 40 | 40 | 0 | 0 | 0 | 0 | 2 | 0 | 100,00% | - | Ativo |
| TOTALS | | | | 40 | 40 | 40 | 0 | 0 | 0 | 0 | 2 | 0 | 100,00% | - | |
| CERTIFIC | | | | | | | | | | | | | | | |
| O CÂMPUS NÃO OFERTA CURSOS DE CERTIFIC | | | | | | | | | | | | | | | |
| MULHERES MIL | | | | | | | | | | | | | | | |
| MULHERES MIL | | | | | | | | | | | | | | | |
| MULHERES MIL - PRESENCIAL - OUT. 2012 / JUN. 2013 | 20/10/2012 | 14/6/2013 | 200 | 100 | 0 | 0 | 0 | 0 | 50 | 56 | 0 | 0 | 50,00% | 50,00% | Ativo |
| MULHERES MIL - AGO. 2013 / JUL. 2014 | 06/08/2013 | 04/07/2014 | 100 | 100 | 0 | 0 | 0 | 0 | 34 | 18 | 3 | 0 | 34,00% | 34,00% | Ativo |
| TOTALS | | | | 200 | 0 | 0 | 0 | 0 | 84 | 74 | 3 | 0 | 42,00% | 42,00% | |

| RESUMO DO CÂMPUS BLUMENAU - todos os ciclos | | | | | | | | | | | | | | |
|---|-----------|-----------|------------|--------------|------------|------------|-----------|----------|------------|------------|------------|------------|--------------|--------------|
| Curso | nº Ciclos | RM | Vagas | EC | FR | TR | I | C | E | D | T | Eficiência | Eficiência | Situação |
| Pós Graduação | 0 | 0 | 0 | 0 | 0 | 0 | 0 | 0 | 0 | 0 | 0 | - | - | |
| Graduação | 2 | 6 | 190 | 221 | 190 | 161 | 62 | 0 | 3 | 0 | 42 | 2 | 86,5% | 8,6% |
| Técnicos | 3 | 13 | 289 | 600 | 289 | 351 | 0 | 0 | 62 | 57 | 72 | 61 | 54,0% | 25,2% |
| PROEJA | 0 | 0 | 0 | 0 | 0 | 0 | 0 | 0 | 0 | 0 | 0 | 0 | - | - |
| FIC | 10 | 10 | 282 | 415 | 282 | 0 | 0 | 0 | 46 | 4 | 14 | 0 | 79,1% | 62,1% |
| CERTIFIC | 0 | 10 | 0 | 0 | 0 | 0 | 0 | 0 | 0 | 0 | 0 | 0 | - | - |
| Mulheres Mil | 1 | 2 | 0 | 200 | 0 | 0 | 0 | 0 | 84 | 74 | 3 | 0 | 42,0% | 42,0% |
| TOTALS | 16 | 41 | 761 | 1.436 | 761 | 512 | 62 | 0 | 195 | 135 | 131 | 63 | 51,1% | 41,3% |

| ALUNOS-EQUIVALENTE | | | | | |
|---|--------|---------------------|------|------|-------------------|
| CURSOS | Ciclos | Alunos Matriculados | FECH | FEC | Aluno-Equivalente |
| Pós Graduação | - | - | - | - | 1 |
| Tecnologia em Análise e Desenvolvimento de Sistemas | 4 | 120 | 0,83 | 1,25 | 125 |
| Licenciatura em Pedagogia | 2 | 70 | 0,88 | 1 | 61,25 |
| Técnico em Informática Integrado | 3 | 166 | 1,33 | 1,25 | 276,67 |
| Técnico em Mecânica - Subsequente | 3 | 33 | 0,75 | 1,27 | 31,43 |
| Técnico em Eletromecânica - Integrado | 1 | 35 | 1,33 | 1,27 | 59,27 |
| Técnico em Eletromecânica - Subsequente | 2 | 40 | 0,75 | 1,27 | 38,1 |
| PROEJA FIC | 0 | 0 | - | - | 1 |
| FIC | 8 | 282 | *** | 1 | 57,2 |
| TOTAL | | | | | 648,92 |

O conceito de aluno-equivalente e a fórmula para o cálculo foi definido pela Portaria nº 25, de 13 de agosto de 2015 da SETEC.

Alunos Matriculados: Definido como o aluno com a situação "Em Curso" no SISTEC em pelo menos um dia no período considerado e que não esteja retido por tempo maior que a duração de seu ciclo.

FECH (Fator de Equiparação de Carga Horária): Carga Horária Mínima Regulamentada / (Duração do Curso em Anos) x (800 horas)

FEC (Fator de Equiparação de Carga Horária) - Cursos FIC/CERTIFIC: Carga Horária do Curso / 800 horas

FEC (Fator de Esforço de Curso): É o ajuste da Carga Horária do Curso em função da quantidade de aulas práticas. Valores relacionados no anexo I da Portaria nº 25, de 13/08/2015 - SETEC

Aluno-Equivalente = Aluno Matriculado X FECH X FEC

*** Para os cursos FIC foram feitos os cálculos para alunos-equivalente separadamente, e depois somados, pois a CH dos cursos são diferentes.

BRUSQUE

Legenda:

EC = Em Curso: alunos frequentes + alunos trancados.

FR = Alunos efetivamente frequentando o curso.

TR = Trancado: aluno com suspensão temporária das atividades acadêmicas do curso em que está matriculado, sem perder o vínculo institucional, inclusive aluno em intercâmbio.

I = Integralizado em fase escolar (alunos estagiários): aluno que concluiu a parte teórica do curso mas está pendente com o estágio curricular obrigatório.

C = Concluído: aluno que concluiu o curso com êxito.

E = Evadido: aluno que possui mais de 25% de falta.

D = Desligado: aluno que solicita o cancelamento de sua matrícula junto à secretaria do campus.

T = Transferido: aluno transferido do IFC para outra Instituição de Ensino (Externo) ou para outro Curso (Interno).

RM = Regularmente Matriculados (EC + I).

PÓS-GRADUAÇÃO

O CÂMPUS NÃO OFERTA CURSOS DE PÓS-GRADUAÇÃO

GRADUAÇÃO

O CÂMPUS NÃO OFERTA CURSOS DE GRADUAÇÃO

TÉCNICOS (SUBSEQUENTE, CONCOMITANTE E INTEGRADO)

TÉCNICO EM INFORMÁTICA

| Ciclo | Início | Fim | CH | Vagas | EC | FR | TR | I | C | E | D | T | Eficiência | Eficácia | Situação |
|--|------------|------------|------|-----------|-----------|-----------|----------|----------|----------|----------|-----------|----------|---------------|----------|----------|
| TÉCNICO EM INFORMÁTICA - PRESENCIAL - SUBSEQUENTE - JUL. 2015 / DEZ. 2016 | 27/07/2015 | 16/12/2016 | 1200 | 30 | 16 | 8 | 8 | 0 | 0 | 6 | 8 | 0 | 53,33% | - | Ativo |
| TÉCNICO EM INFORMÁTICA - PRESENCIAL - CONCOMITANTE - AGO. 2016 / DEZ. 2017 | 01/08/2016 | 31/12/2017 | 1200 | 35 | 23 | 23 | 0 | 0 | 0 | 0 | 2 | 0 | 65,71% | - | Ativo |
| TOTAIS | | | | 65 | 39 | 31 | 8 | 0 | 0 | 6 | 10 | 0 | 60,00% | - | |

TÉCNICO EM QUÍMICA

| Ciclo | Início | Fim | CH | Vagas | EC | FR | TR | I | C | E | D | T | Eficiência | Eficácia | Situação |
|---|------------|------------|------|------------|-----------|-----------|----------|----------|----------|-----------|-----------|----------|---------------|--------------|----------|
| TÉCNICO EM QUÍMICA - PRESENCIAL - SUBSEQUENTE - FEV. 2015 / JUL. 2016 | 09/02/2015 | 29/07/2016 | 1200 | 35 | 11 | 6 | 5 | 9 | 1 | 9 | 5 | 0 | 60,00% | 2,86% | Ativo |
| TÉCNICO EM QUÍMICA - PRESENCIAL - SUBSEQUENTE - JUL. 2015 / DEZ. 2016 | 27/07/2015 | 16/12/2016 | 1200 | 35 | 12 | 10 | 2 | 0 | 0 | 6 | 6 | 0 | 34,29% | - | Ativo |
| TÉCNICO EM QUÍMICA - PRESENCIAL - SUBSEQUENTE - AGO. 2016 / DEZ. 2017 | 01/08/2016 | 31/12/2017 | 1200 | 35 | 24 | 24 | 0 | 0 | 0 | 4 | 2 | 0 | 68,57% | - | Ativo |
| TOTAIS | | | | 105 | 47 | 40 | 7 | 9 | 1 | 19 | 13 | 0 | 54,29% | 0,95% | |

EAD

O CÂMPUS NÃO OFERTA CURSOS DE EAD

PROEJA

O CÂMPUS NÃO OFERTA CURSOS DE PROEJA

FIC

CURSO DE ESPANHOL BÁSICO

| Ciclo | Início | Fim | CH | Vagas | EC | FR | TR | I | C | E | D | T | Eficiência | Eficácia | Situação |
|---|------------|------------|-----|-----------|-----------|-----------|----------|----------|-----------|----------|-----------|----------|---------------|---------------|-----------|
| CURSO DE ESPANHOL BÁSICO - PRESENCIAL - AGO. 2014 / DEZ. 2014 | 01/09/2014 | 12/12/2014 | 160 | 20 | 0 | 0 | 0 | 0 | 8 | 0 | 4 | 0 | 40,00% | 40,00% | Concluído |
| CURSO DE ESPANHOL BÁSICO (GUABIRUBA) - PRESENCIAL - AGO. 2014 / DEZ. 2014 | 01/09/2014 | 12/12/2014 | 160 | 20 | 0 | 0 | 0 | 0 | 8 | 0 | 7 | 0 | 40,00% | 40,00% | Concluído |
| ESPAHOL BÁSICO - PRESENCIAL - SUBSEQUENTE - MAR. 2016 / DEZ. 2016 | 21/03/2016 | 05/12/2016 | 160 | 15 | 12 | 12 | 0 | 0 | 0 | 0 | 0 | 0 | 80,00% | - | Ativo |
| ESPAHOL BÁSICO - PRESENCIAL - SUBSEQUENTE - MAR. 2016 / DEZ. 2016 | 22/03/2016 | 06/12/2016 | 160 | 15 | 15 | 15 | 0 | 0 | 0 | 0 | 0 | 0 | 100,00% | - | Ativo |
| ESPAHOL BÁSICO - PRESENCIAL - ABR. 2016 / DEZ. 2016 | 29/04/2016 | 09/12/2016 | 160 | 12 | 12 | 12 | 0 | 0 | 0 | 0 | 0 | 0 | 100,00% | - | Ativo |
| TOTAIS | | | | 82 | 39 | 39 | 0 | 0 | 16 | 0 | 11 | 0 | 67,07% | 19,51% | |

CURSO DE PROGRAMADOR WEB

| Ciclo | Início | Fim | CH | Vagas | EC | FR | TR | I | C | E | D | T | Eficiência | Eficácia | Situação |
|---|------------|------------|-----|-----------|----------|----------|----------|----------|----------|----------|-----------|----------|---------------|---------------|-----------|
| CURSO DE PROGRAMADOR WEB - PRESENCIAL - AGO. 2014 / DEZ. 2014 | 12/08/2014 | 12/12/2014 | 160 | 20 | 0 | 0 | 0 | 0 | 3 | 0 | 14 | 0 | 15,00% | 15,00% | Concluído |
| TOTAIS | | | | 20 | 0 | 0 | 0 | 0 | 3 | 0 | 14 | 0 | 15,00% | 15,00% | |

CURSO DE SEGURANÇA, TOXICOLOGIA E INCOMPATIBILIDADE QUÍMICA

| Ciclo | Início | Fim | CH | Vagas | EC | FR | TR | I | C | E | D | T | Eficiência | Eficácia | Situação |
|--|------------|------------|-----|-----------|----------|----------|----------|----------|----------|----------|----------|----------|---------------|---------------|-----------|
| CURSO DE SEGURANÇA, TOXICOLOGIA E INCOMPATIBILIDADE QUÍMICA - PRESENCIAL - AGO. 2014 / DEZ. 2014 | 26/08/2014 | 19/12/2014 | 160 | 20 | 0 | 0 | 0 | 0 | 7 | 0 | 9 | 0 | 35,00% | 35,00% | Concluído |
| TOTAIS | | | | 20 | 0 | 0 | 0 | 0 | 7 | 0 | 9 | 0 | 35,00% | 35,00% | |

METODOLOGIA DAS ILHAS INTERDISCIPLINARES DE RACIONALIDADE

| Ciclo | Início | Fim | CH | Vagas | EC | FR | TR | I | C | E | D | T | Eficiência | Eficácia | Situação |
|--|------------|------------|----|-----------|-----------|-----------|----------|----------|----------|----------|----------|----------|---------------|----------|----------|
| METODOLOGIA DAS ILHAS INTERDISCIPLINARES DE RACIONALIDADE - IIR - PRESENCIAL - SUBSEQUENTE - MAR. 2016 / JUL. 2016 | 31/03/2016 | 29/07/2016 | 20 | 50 | 37 | 37 | 0 | 0 | 0 | 0 | 0 | 0 | 74,00% | - | Ativo |
| TOTAIS | | | | 50 | 37 | 37 | 0 | 0 | 0 | 0 | 0 | 0 | 74,00% | - | |

ANÁLISE E DESENVOLVIMENTO DE SISTEMAS WEB

| Ciclo | Início | Fim | CH | Vagas | EC | FR | TR | I | C | E | D | T | Eficiência | Eficácia | Situação |
|--|------------|------------|-----|-----------|----------|----------|----------|----------|-----------|----------|-----------|----------|---------------|---------------|-----------|
| ANÁLISE E DESENVOLVIMENTO DE SISTEMAS WEB - PRESENCIAL - ABR. 2015 / JUN. 2015 | 13/04/2015 | 26/06/2015 | 160 | 60 | 0 | 0 | 0 | 0 | 15 | 0 | 28 | 0 | 25,00% | 25,00% | Concluído |
| TOTAIS | | | | 60 | 0 | 0 | 0 | 0 | 15 | 0 | 28 | 0 | 25,00% | 25,00% | |

INGLÊS BÁSICO

| Ciclo | Início | Fim | CH | Vagas | EC | FR | TR | I | C | E | D | T | Eficiência | Eficácia | Situação |
|--|------------|------------|-----|-----------|-----------|-----------|----------|----------|-----------|----------|-----------|----------|---------------|---------------|-----------|
| INGLÊS BÁSICO - PRESENCIAL - ABR. 2015 / DEZ. 2015 | 15/04/2015 | 09/12/2015 | 160 | 30 | 0 | 0 | 0 | 0 | 9 | 0 | 21 | 0 | 30,00% | 30,00% | Concluído |
| INGLÊS BÁSICO - PRESENCIAL - JAN. 2016 / FEV. 2016 | 12/01/2016 | 04/02/2016 | 60 | 20 | 0 | 0 | 0 | 0 | 11 | 0 | 2 | 0 | 55,00% | 55,00% | Concluído |
| INGLÊS BÁSICO - PRESENCIAL - MAR. 2016 / NOV. 2016 | 16/03/2016 | 30/11/2016 | 160 | 15 | 15 | 15 | 0 | 0 | 0 | 0 | 0 | 0 | 100,00% | - | Ativo |
| INGLÊS BÁSICO - PRESENCIAL - MAR. 2016 / DEZ. 2016 | 23/03/2016 | 07/12/2016 | 160 | 15 | 13 | 13 | 0 | 0 | 0 | 0 | 0 | 0 | 86,67% | - | Ativo |
| TOTAIS | | | | 80 | 28 | 28 | 0 | 0 | 20 | 0 | 23 | 0 | 60,00% | 25,00% | |

INGLÊS BÁSICO II

| Ciclo | Início | Fim | CH | Vagas | EC | FR | TR | I | C | E | D | T | Eficiência | Eficácia | Situação |
|---|------------|------------|----|-----------|----------|----------|----------|----------|-----------|----------|----------|----------|---------------|---------------|-----------|
| INGLÊS BÁSICO II - PRESENCIAL - MAR. 2016 / JUN. 2016 | 15/03/2016 | 28/06/2016 | 60 | 15 | 0 | 0 | 0 | 0 | 10 | 0 | 5 | 0 | 66,67% | 66,67% | Concluído |
| TOTAIS | | | | 15 | 0 | 0 | 0 | 0 | 10 | 0 | 5 | 0 | 66,67% | 66,67% | |

MATEMÁTICA E GEOMETRIA

| Ciclo | Início | Fim | CH | Vagas | EC | FR | TR | I | C | E | D | T | Eficiência | Eficácia | Situação |
|---|------------|------------|----|-----------|-----------|-----------|----------|----------|----------|----------|----------|----------|---------------|----------|----------|
| MATEMÁTICA E GEOMETRIA - PRESENCIAL - SUBSEQUENTE - ABR. 2016 / NOV. 2016 | 27/04/2016 | 30/11/2016 | 90 | 24 | 22 | 22 | 0 | 0 | 0 | 0 | 0 | 0 | 91,67% | - | Ativo |
| TOTAIS | | | | 24 | 22 | 22 | 0 | 0 | 0 | 0 | 0 | 0 | 91,67% | - | |

INSTALAÇÃO/CONFIGURAÇÃO DE PEQUENAS REDES DE COMPUTADORES

| Ciclo | Início | Fim | CH | Vagas | EC | FR | TR | I | C | E | D | T | Eficiência | Eficácia | Situação |
|--|------------|------------|----|-----------|----------|----------|----------|----------|----------|----------|----------|----------|---------------|---------------|-----------|
| INSTALAÇÃO/CONFIGURAÇÃO DE PEQUENAS REDES DE COMPUTADORES - PRESENCIAL - JUN. 2016 / AGO. 2016 | 01/06/2016 | 25/08/2016 | 40 | 30 | 0 | 0 | 0 | 0 | 5 | 0 | 8 | 0 | 16,67% | 16,67% | Concluído |
| TOTAIS | | | | 30 | 0 | 0 | 0 | 0 | 5 | 0 | 8 | 0 | 16,67% | 16,67% | |

FÍSICA INCLUSIVA

| Ciclo | Início | Fim | CH | Vagas | EC | FR | TR | I | C | E | D | T | Eficiência | Eficácia | Situação |
|---|------------|------------|----|-----------|----------|----------|----------|----------|----------|----------|----------|----------|---------------|----------|----------|
| FÍSICA INCLUSIVA - PRESENCIAL - SET. 2016 / DEZ. 2016 | 08/09/2016 | 29/12/2016 | 68 | 14 | 9 | 9 | 0 | 0 | 0 | 0 | 0 | 0 | 64,29% | - | Ativo |
| TOTAIS | | | | 14 | 9 | 9 | 0 | 0 | 0 | 0 | 0 | 0 | 64,29% | - | |

ADMINISTRADOR DE SISTEMAS LINUX

| Ciclo | Início | Fim | CH | Vagas | EC | FR | TR | I | C | E | D | T | Eficiência | Eficácia | Situação |
|--|------------|------------|----|-------|----|----|----|---|---|---|---|---|------------|----------|----------|
| ADMINISTRADOR DE SISTEMAS LINUX - PRESENCIAL - JUN. 2016 / SET. 2016 | 01/06/2016 | 14/09/2016 | 50 | 20 | 14 | 14 | 0 | 0 | 0 | 0 | 0 | 0 | 70,00% | - | Ativo |

INSTITUTO FEDERAL CATARINENSE

| TOTALS | | | | | | | | | | | | | 20 | 14 | 14 | 0 | 0 | 0 | 0 | 0 | 0 | 0 | 0 | 0 | 70,00% | - | |
|--|------------|------------|-----|-------|----|----|----|---|---|---|----|---|------------|----------|-----------|---|---|---|---|----|---|--------|--------|--------|--------|---|--|
| VIOLÃO E NOTAÇÃO MUSICAL | | | | | | | | | | | | | | | | | | | | | | | | | | | |
| Ciclo | Início | Fim | CH | Vagas | EC | FR | TR | I | C | E | D | T | Eficiência | Eficácia | Situação | | | | | | | | | | | | |
| VIOLÃO E NOTAÇÃO MUSICAL - PRESENCIAL - AGO. 2016 / DEZ. 2016 | 16/08/2016 | 20/12/2016 | 108 | 20 | 12 | 12 | 0 | 0 | 0 | 0 | 0 | 0 | 60,00% | - | Ativo | | | | | | | | | | | | |
| TOTALS | | | | | | | | | | | | | 20 | 12 | 12 | 0 | 0 | 0 | 0 | 0 | 0 | 0 | 0 | 60,00% | - | | |
| PRINCÍPIOS EM GESTÃO DE PROJETOS | | | | | | | | | | | | | | | | | | | | | | | | | | | |
| Ciclo | Início | Fim | CH | Vagas | EC | FR | TR | I | C | E | D | T | Eficiência | Eficácia | Situação | | | | | | | | | | | | |
| PRINCÍPIOS EM GESTÃO DE PROJETOS - PRESENCIAL - JUN. 2016 / JUL. 2016 | 02/06/2016 | 21/07/2016 | 60 | 15 | 9 | 9 | 0 | 0 | 0 | 0 | 0 | 0 | 60,00% | - | Ativo | | | | | | | | | | | | |
| TOTALS | | | | | | | | | | | | | 15 | 9 | 9 | 0 | 0 | 0 | 0 | 0 | 0 | 0 | 0 | 60,00% | - | | |
| INTRODUÇÃO À PROGRAMAÇÃO WEB | | | | | | | | | | | | | | | | | | | | | | | | | | | |
| Ciclo | Início | Fim | CH | Vagas | EC | FR | TR | I | C | E | D | T | Eficiência | Eficácia | Situação | | | | | | | | | | | | |
| INTRODUÇÃO À PROGRAMAÇÃO WEB - PRESENCIAL - JUN. 2016 / JUL. 2016 | 07/06/2016 | 12/07/2016 | 60 | 30 | 0 | 0 | 0 | 0 | 4 | 0 | 13 | 0 | 13,33% | 13,33% | Concluído | | | | | | | | | | | | |
| TOTALS | | | | | | | | | | | | | 30 | 0 | 0 | 0 | 0 | 4 | 0 | 13 | 0 | 13,33% | 13,33% | | | | |
| CERVEJEIRO | | | | | | | | | | | | | | | | | | | | | | | | | | | |
| Ciclo | Início | Fim | CH | Vagas | EC | FR | TR | I | C | E | D | T | Eficiência | Eficácia | Situação | | | | | | | | | | | | |
| CERVEJEIRO - PRESENCIAL - AGO. 2016 / DEZ. 2016 | 29/08/2016 | 12/12/2016 | 200 | 25 | 22 | 22 | 0 | 0 | 0 | 0 | 0 | 0 | 88,00% | - | Ativo | | | | | | | | | | | | |
| TOTALS | | | | | | | | | | | | | 25 | 22 | 22 | 0 | 0 | 0 | 0 | 0 | 0 | 0 | 0 | 88,00% | - | | |
| INGLÊS INTERMEDIÁRIO I | | | | | | | | | | | | | | | | | | | | | | | | | | | |
| Ciclo | Início | Fim | CH | Vagas | EC | FR | TR | I | C | E | D | T | Eficiência | Eficácia | Situação | | | | | | | | | | | | |
| INGLÊS INTERMEDIÁRIO I - PRESENCIAL - AGO. 2016 / DEZ. 2016 | 16/08/2016 | 19/12/2016 | 80 | 20 | 17 | 17 | 0 | 0 | 0 | 0 | 0 | 0 | 85,00% | - | Ativo | | | | | | | | | | | | |
| TOTALS | | | | | | | | | | | | | 20 | 17 | 17 | 0 | 0 | 0 | 0 | 0 | 0 | 0 | 0 | 85,00% | - | | |
| EDUCAÇÃO E INCLUSÃO | | | | | | | | | | | | | | | | | | | | | | | | | | | |
| Ciclo | Início | Fim | CH | Vagas | EC | FR | TR | I | C | E | D | T | Eficiência | Eficácia | Situação | | | | | | | | | | | | |
| EDUCAÇÃO E INCLUSÃO - PRESENCIAL - SET. 2016 / OUT. 2016 | 20/09/2016 | 25/10/2016 | 20 | 40 | 17 | 17 | 0 | 0 | 0 | 0 | 0 | 0 | 42,50% | - | Ativo | | | | | | | | | | | | |
| TOTALS | | | | | | | | | | | | | 40 | 17 | 17 | 0 | 0 | 0 | 0 | 0 | 0 | 0 | 0 | 42,50% | - | | |
| MINICURSO DE LEITURA E REFLEXÃO DOS CLÁSSICOS DA FILOSOFIA: HANNAH ARENDT E A CRISE NA EDUCAÇÃO | | | | | | | | | | | | | | | | | | | | | | | | | | | |
| Ciclo | Início | Fim | CH | Vagas | EC | FR | TR | I | C | E | D | T | Eficiência | Eficácia | Situação | | | | | | | | | | | | |
| MINICURSO DE LEITURA E REFLEXÃO DOS CLÁSSICOS DA FILOSOFIA: HANNAH ARENDT E A CRISE NA EDUCAÇÃO - PRESENCIAL - SET. 2016 / NOV. 2016 | 27/09/2016 | 29/11/2016 | 80 | 15 | 4 | 4 | 0 | 0 | 0 | 0 | 0 | 0 | 26,67% | - | Ativo | | | | | | | | | | | | |
| TOTALS | | | | | | | | | | | | | 15 | 4 | 4 | 0 | 0 | 0 | 0 | 0 | 0 | 0 | 0 | 26,67% | - | | |
| CERTIFIC | | | | | | | | | | | | | | | | | | | | | | | | | | | |
| CÂMPUS NÃO OFERTA CURSOS DE CERTIFICADO | | | | | | | | | | | | | | | | | | | | | | | | | | | |

| RESUMO DO CÂMPUS BRUSQUE - todos os ciclos | | | | | | | | | | | | | | | |
|--|-----------|-----------|------------|------------|------------|------------|-----------|----------|-----------|-----------|------------|----------|--------------|--------------|--|
| Tipo do curso | nº Cursos | nº Ciclos | RM | Vagas | EC | FR | TR | I | C | E | D | T | Eficiência | Eficácia | |
| Pós-Graduação | 0 | 0 | 0 | 0 | 0 | 0 | 0 | 0 | 0 | 0 | 0 | 0 | - | - | |
| Graduação | 0 | 0 | 0 | 0 | 0 | 0 | 0 | 0 | 0 | 0 | 0 | 0 | - | - | |
| Técnicos | 2 | 5 | 95 | 170 | 86 | 71 | 15 | 9 | 1 | 25 | 23 | 0 | 56,4% | 2,9% | |
| PROEJA | 0 | 0 | 0 | 0 | 0 | 0 | 0 | 0 | 0 | 0 | 0 | 0 | - | - | |
| FIC | 8 | 23 | 230 | 580 | 230 | 230 | 0 | 0 | 80 | 0 | 111 | 0 | 58,6% | 33,7% | |
| CERTIFIC | 0 | 0 | 0 | 0 | 0 | 0 | 0 | 0 | 0 | 0 | 0 | 0 | - | - | |
| TOTALS | 10 | 28 | 325 | 750 | 316 | 301 | 15 | 9 | 81 | 25 | 134 | 0 | 54,1% | 28,2% | |

| ALUNOS-EQUIVALENTE | | | | | |
|-------------------------------------|--------|---------------------|------|------|-------------------|
| CURSO | Ciclos | Alunos Matriculados | FECH | FEC | Aluno-Equivalente |
| Pós Graduação | 0 | - | - | 1 | 0 |
| Graduação | 0 | - | - | 0 | 0 |
| Técnico em Informática Concomitante | 1 | 25 | 1 | 1,25 | 31,25 |
| Técnico em Informática Subsequente | 1 | 16 | 1 | 1,25 | 20 |
| Técnico em Química Subsequente | 2 | 34 | 1 | 1,27 | 43,18 |
| PROEJA FIC | 0 | 0 | - | 1 | 0 |
| FIC | 18 | 275 | *** | 1 | 31,81 |
| TOTAL | | | | | 126,24 |

O conceito de **aluno-equivalente** e a fórmula para o cálculo foi definido pela Portaria nº 25, de 13 de agosto de 2015 da SETEC.

Alunos Matriculados: Definido como o aluno com a situação "Em Curso" no SISTEC em pelo menos um dia no período considerado e que não esteja retido por tempo maior que a duração de seu ciclo.

FECH (Fator de Equiparação de Carga Horária): Carga Horária Mínima Regulamentada / (Duração do Curso em Anos) x (800 horas)

FECH (Fator de Equiparação de Carga Horária) – Cursos FIC/CERTIFIC: Carga Horária do Curso / 800 horas

FEC (Fator de Esforço de Curso): É o ajuste da Carga Horária do Curso em função da quantidade de aulas práticas. Valores relacionados no anexo I da Portaria nº 25, de 13/08/2015 - SETEC

Aluno-Equivalente = Aluno Matriculado X FECH X FEC

*** Para os cursos FIC foram feitos os cálculos para alunos-equivalente separadamente, e depois somados, devido a quantidade de cursos.

CAMBORIÚ

Legenda:

EC = Em Curso: alunos frequentes + alunos trancados.

FR = Alunos efetivamente frequentando o curso.

TR = Trancado: aluno com suspensão temporária das atividades acadêmicas do curso em que está matriculado, sem perder o vínculo institucional, inclusive aluno em intercâmbio.

I = Integralizado em fase escolar (alunos estagiários): aluno que concluiu a parte teórica do curso mas está pendente com o estágio curricular obrigatório.

C = Concluído: aluno que concluiu o curso com êxito.

E = Evadido: aluno que possui mais de 25% de falta.

D = Desligado: aluno que solicita o cancelamento de sua matrícula junto à secretaria do campus.

T = Transferido: aluno transferido do IFC para outra Instituição de Ensino (Externo) ou para outro Curso (Interno).

RM = Regularmente Matriculados (EC + I).

PÓS-GRADUAÇÃO

| TREINADOR E INSTRUTOR DE CÃES-GUIA | | | | | | | | | | | | | | | |
|---|------------|------------|------|-----------|----------|----------|----------|----------|----------|----------|----------|----------|--------------|--------------|----------|
| Ciclo | Início | Fim | CH | Vagas | EC | FR | TR | I | C | E | D | T | Eficiência | Eficiência | Situação |
| TREINADOR E INSTRUTOR DE CÃES-GUIA - PRESENCIAL - FEV. 2013 / FEV. 2015 | 18/02/2013 | 18/02/2015 | 2880 | 7 | 0 | 0 | 0 | 0 | 5 | 0 | 2 | 0 | 71,4% | 71,4% | Ativo |
| TREINADOR E INSTRUTOR DE CÃES-GUIA - PRESENCIAL - FEV. 2016 / NOV. 2018 | 01/02/2016 | 01/02/2018 | 2700 | 10 | 4 | 4 | 0 | 0 | 0 | 0 | 2 | 0 | 40,0% | - | Ativo |
| TOTAIS | | | | 17 | 4 | 4 | 0 | 0 | 5 | 0 | 4 | 0 | 52,9% | 29,4% | |

PÓS-GRADUAÇÃO LATO SENSO EM EDUCAÇÃO

| PÓS-GRADUAÇÃO LATO SENSO EM EDUCAÇÃO - EDUCAÇÃO DE PEQUENA INFÂNCIA | | | | | | | | | | | | | | | |
|--|------------|------------|-----|-----------|-----------|-----------|----------|----------|----------|----------|----------|----------|---------------|------------|----------|
| Ciclo | Início | Fim | CH | Vagas | EC | FR | TR | I | C | E | D | T | Eficiência | Eficiência | Situação |
| PÓS-GRADUAÇÃO LATO SENSO EM EDUCAÇÃO - PRESENCIAL - EDUCAÇÃO DE PEQUENA INFÂNCIA - SET. 2016 / SET. 2018 | 02/09/2016 | 04/09/2018 | 390 | 25 | 25 | 25 | 0 | 0 | 0 | 0 | 0 | 0 | 100,0% | - | Ativo |
| TOTAIS | | | | 25 | 25 | 25 | 0 | 0 | 0 | 0 | 0 | 0 | 100,0% | - | |

| PÓS-GRADUAÇÃO LATO SENSO EM EDUCAÇÃO - GESTÃO EM EDUCAÇÃO | | | | | | | | | | | | | | | |
|--|------------|------------|-----|-----------|-----------|-----------|----------|----------|----------|----------|----------|----------|---------------|------------|----------|
| Ciclo | Início | Fim | CH | Vagas | EC | FR | TR | I | C | E | D | T | Eficiência | Eficiência | Situação |
| PÓS-GRADUAÇÃO LATO SENSO EM EDUCAÇÃO - PRESENCIAL - GESTÃO EM EDUCAÇÃO - SET. 2016 / SET. 2018 | 02/09/2016 | 03/09/2018 | 360 | 25 | 26 | 26 | 0 | 0 | 0 | 0 | 0 | 0 | 104,0% | - | Ativo |
| TOTAIS | | | | 25 | 26 | 26 | 0 | 0 | 0 | 0 | 0 | 0 | 104,0% | - | |

| PÓS-GRADUAÇÃO LATO SENSO EM EDUCAÇÃO - PROCESSOS EDUCATIVOS E INCLUSÃO | | | | | | | | | | | | | | | |
|---|------------|------------|-----|-----------|-----------|-----------|----------|----------|----------|----------|----------|----------|---------------|------------|----------|
| Ciclo | Início | Fim | CH | Vagas | EC | FR | TR | I | C | E | D | T | Eficiência | Eficiência | Situação |
| PÓS-GRADUAÇÃO LATO SENSO EM EDUCAÇÃO - PRESENCIAL - PROCESSOS EDUCATIVOS E INCLUSÃO - SET. 2016 / SET. 2018 | 02/09/2016 | 04/09/2018 | 360 | 30 | 30 | 30 | 0 | 0 | 0 | 0 | 1 | 0 | 100,0% | - | Ativo |
| TOTAIS | | | | 30 | 30 | 30 | 0 | 0 | 0 | 0 | 1 | 0 | 100,0% | - | |

| PÓS-GRADUAÇÃO LATO SENSO EM EDUCAÇÃO - EDUCAÇÃO E TECNOLOGIAS | | | | | | | | | | | | | | | |
|--|------------|------------|-----|-----------|-----------|-----------|----------|----------|----------|----------|----------|----------|---------------|------------|----------|
| Ciclo | Início | Fim | CH | Vagas | EC | FR | TR | I | C | E | D | T | Eficiência | Eficiência | Situação |
| PÓS-GRADUAÇÃO LATO SENSO EM EDUCAÇÃO - PRESENCIAL - EDUCAÇÃO E TECNOLOGIAS - SET. 2016 / SET. 2018 | 02/09/2016 | 05/09/2018 | 390 | 25 | 26 | 26 | 0 | 0 | 0 | 0 | 0 | 0 | 104,0% | - | Ativo |
| TOTAIS | | | | 25 | 26 | 26 | 0 | 0 | 0 | 0 | 0 | 0 | 104,0% | - | |

| PÓS-GRADUAÇÃO LATO SENSO EM EDUCAÇÃO - ALFABETIZAÇÃO | | | | | | | | | | | | | | | |
|---|------------|------------|-----|-----------|-----------|-----------|----------|----------|----------|----------|----------|----------|--------------|------------|----------|
| Ciclo | Início | Fim | CH | Vagas | EC | FR | TR | I | C | E | D | T | Eficiência | Eficiência | Situação |
| PÓS-GRADUAÇÃO LATO SENSO EM EDUCAÇÃO - PRESENCIAL - ALFABETIZAÇÃO - SET. 2016 / SET. 2018 | 02/09/2016 | 05/09/2018 | 450 | 25 | 23 | 23 | 0 | 0 | 0 | 0 | 0 | 0 | 92,0% | - | Ativo |
| TOTAIS | | | | 25 | 23 | 23 | 0 | 0 | 0 | 0 | 0 | 0 | 92,0% | - | |

| PÓS-GRADUAÇÃO LATO SENSO EM EDUCAÇÃO - EDUCAÇÃO, SUSTENTABILIDADE SOCIAL E AMBIENTAL | | | | | | | | | | | | | | | |
|---|------------|------------|-----|-----------|-----------|-----------|----------|----------|----------|----------|----------|----------|--------------|------------|----------|
| Ciclo | Início | Fim | CH | Vagas | EC | FR | TR | I | C | E | D | T | Eficiência | Eficiência | Situação |
| PÓS-GRADUAÇÃO LATO SENSO EM EDUCAÇÃO - PRESENCIAL - EDUCAÇÃO, SUSTENTABILIDADE SOCIAL E AMBIENTAL - SET. 2016 / SET. 2018 | 02/09/2016 | 04/09/2018 | 390 | 30 | 24 | 24 | 0 | 0 | 0 | 0 | 0 | 0 | 80,0% | - | Ativo |
| TOTAIS | | | | 30 | 24 | 24 | 0 | 0 | 0 | 0 | 0 | 0 | 80,0% | - | |

GRADUAÇÃO

| LICENCIATURA PLENA EM PEDAGOGIA | | | | | | | | | | | | | | | |
|--|------------|------------|------|------------|------------|------------|-----------|----------|-----------|-----------|-----------|----------|--------------|-------------|----------|
| Ciclo | Início | Fim | CH | Vagas | EC | FR | TR | I | C | E | D | T | Eficiência | Eficiência | Situação |
| LICENCIATURA EM PEDAGOGIA - PRESENCIAL - FEV. 2011 / DEZ. 2014 | 14/02/2011 | 12/12/2014 | 3285 | 45 | 12 | 8 | 4 | 0 | 11 | 12 | 13 | 0 | 51,1% | 24,4% | Ativo |
| LICENCIATURA EM PEDAGOGIA - PRESENCIAL - MAR. 2012 / FEV. 2016 | 05/03/2012 | 28/02/2016 | 3210 | 40 | 20 | 13 | 7 | 0 | 11 | 20 | 3 | 2 | 77,5% | 27,5% | Ativo |
| LICENCIATURA EM PEDAGOGIA - PRESENCIAL - MAR. 2013 / FEV. 2017 | 18/02/2013 | 18/02/2017 | 3210 | 40 | 29 | 25 | 4 | 0 | 0 | 0 | 11 | 3 | 72,5% | - | Ativo |
| LICENCIATURA EM PEDAGOGIA - PRESENCIAL - MAR. 2014 / FEV. 2018 | 10/02/2014 | 10/02/2018 | 3285 | 40 | 44 | 35 | 9 | 0 | 0 | 0 | 10 | 1 | 110,0% | - | Ativo |
| LICENCIATURA EM PEDAGOGIA - PRESENCIAL - MAR. 2015 / MAR. 2019 | 02/03/2015 | 02/03/2019 | 3285 | 40 | 43 | 27 | 16 | 0 | 0 | 0 | 2 | 0 | 107,5% | - | Ativo |
| LICENCIATURA EM PEDAGOGIA - PRESENCIAL - MAR. 2016 / MAR. 2020 | 01/03/2016 | 01/03/2020 | 3210 | 40 | 40 | 38 | 2 | 0 | 0 | 0 | 2 | 0 | 100,0% | - | Ativo |
| TOTAIS | | | | 245 | 188 | 146 | 42 | 0 | 22 | 32 | 41 | 6 | 85,7% | 9,0% | |

| LICENCIATURA PLENA EM MATEMÁTICA | | | | | | | | | | | | | | | |
|---|------------|------------|------|------------|------------|-----------|-----------|----------|-----------|-----------|-----------|----------|--------------|-------------|----------|
| Ciclo | Início | Fim | CH | Vagas | EC | FR | TR | I | C | E | D | T | Eficiência | Eficiência | Situação |
| LICENCIATURA PLENA EM MATEMÁTICA - PRESENCIAL - MAR. 2010 / DEZ. 2013 | 01/03/2010 | 13/12/2013 | 3024 | 40 | 2 | 0 | 2 | 0 | 8 | 0 | 27 | 0 | 25,0% | 20,0% | Ativo |
| LICENCIATURA PLENA EM MATEMÁTICA - PRESENCIAL - FEV. 2011 / DEZ. 2014 | 14/02/2011 | 12/12/2014 | 2835 | 40 | 6 | 5 | 1 | 0 | 5 | 0 | 27 | 1 | 27,5% | 12,5% | Ativo |
| LICENCIATURA PLENA EM MATEMÁTICA - PRESENCIAL - MAR. 2012 / FEV. 2016 | 05/03/2012 | 28/02/2016 | 2835 | 40 | 11 | 9 | 2 | 0 | 3 | 10 | 17 | 1 | 35,0% | 7,5% | Ativo |
| LICENCIATURA PLENA EM MATEMÁTICA - PRESENCIAL - MAR. 2013 / FEV. 2017 | 18/02/2013 | 18/02/2017 | 2835 | 40 | 17 | 14 | 3 | 0 | 0 | 19 | 4 | 0 | 42,5% | - | Ativo |
| LICENCIATURA PLENA EM MATEMÁTICA - PRESENCIAL - MAR. 2014 / FEV. 2018 | 10/02/2014 | 10/02/2018 | 2835 | 40 | 31 | 11 | 20 | 0 | 0 | 8 | 4 | 0 | 77,5% | - | Ativo |
| LICENCIATURA PLENA EM MATEMÁTICA - PRESENCIAL - MAR. 2015 / MAR. 2019 | 02/03/2015 | 02/03/2019 | 2835 | 40 | 40 | 21 | 19 | 0 | 0 | 0 | 5 | 0 | 100,0% | - | Ativo |
| LICENCIATURA PLENA EM MATEMÁTICA - PRESENCIAL - MAR. 2016 / MAR. 2020 | 01/03/2016 | 01/03/2020 | 2880 | 40 | 38 | 37 | 1 | 0 | 0 | 0 | 3 | 0 | 95,0% | - | Ativo |
| TOTAIS | | | | 280 | 145 | 97 | 48 | 0 | 16 | 37 | 87 | 2 | 57,5% | 5,7% | |

| TECNOLOGIA EM NEGÓCIOS IMOBILIÁRIOS | | | | | | | | | | | | | | | |
|--|------------|------------|------|------------|------------|-----------|-----------|----------|-----------|-----------|-----------|----------|--------------|--------------|----------|
| Ciclo | Início | Fim | CH | Vagas | EC | FR | TR | I | C | E | D | T | Eficiência | Eficiência | Situação |
| NEGÓCIOS IMOBILIÁRIOS - PRESENCIAL - FEV. 2011 / DEZ. 2013 | 14/02/2011 | 13/12/2013 | 1620 | 40 | 0 | 0 | 0 | 0 | 14 | 29 | 4 | 1 | 35,0% | 35,0% | Ativo |
| NEGÓCIOS IMOBILIÁRIOS - PRESENCIAL - MAR. 2012 / FEV. 2015 | 05/03/2012 | 28/02/2015 | 1620 | 40 | 8 | 6 | 2 | 0 | 25 | 25 | 1 | 1 | 82,5% | 62,5% | Ativo |
| NEGÓCIOS IMOBILIÁRIOS - PRESENCIAL - MAR. 2013 / FEV. 2016 | 18/02/2013 | 18/02/2016 | 1620 | 40 | 15 | 8 | 7 | 0 | 9 | 16 | 2 | 0 | 60,0% | 22,5% | Ativo |
| NEGÓCIOS IMOBILIÁRIOS - PRESENCIAL - FEV. 2014 / FEV. 2017 | 10/02/2014 | 10/02/2017 | 1620 | 40 | 28 | 15 | 13 | 0 | 0 | 10 | 3 | 1 | 70,0% | - | Ativo |
| NEGÓCIOS IMOBILIÁRIOS - PRESENCIAL - MAR. 2015 / MAR. 2019 | 02/03/2015 | 02/03/2019 | 1620 | 40 | 41 | 23 | 18 | 0 | 0 | 0 | 3 | 0 | 102,5% | - | Ativo |
| NEGÓCIOS IMOBILIÁRIOS - PRESENCIAL - MAR. 2016 / MAR. 2019 | 01/03/2016 | 28/02/2019 | 1600 | 40 | 36 | 35 | 1 | 0 | 0 | 0 | 4 | 0 | 90,0% | - | Ativo |
| TOTAIS | | | | 240 | 128 | 87 | 41 | 0 | 48 | 80 | 17 | 3 | 73,3% | 20,0% | |

| BACHARELADO EM SISTEMAS DE INFORMAÇÃO | | | | | | | | | | | | | | | |
|--|------------|------------|------|------------|------------|------------|-----------|----------|------------|-----------|-----------|------------|--------------|--------------|----------|
| Ciclo | Início | Fim | CH | Vagas | EC | FR | TR | I | C | E | D | T | Eficiência | Eficiência | Situação |
| SISTEMAS DE INFORMAÇÃO - PRESENCIAL - MAR. 2010 / DEZ. 2013 | 01/03/2010 | 13/12/2013 | 3000 | 40 | 4 | 4 | 0 | 0 | 13 | 3 | 22 | 1 | 42,5% | 32,5% | Ativo |
| SISTEMAS DE INFORMAÇÃO - PRESENCIAL - FEV. 2011 / DEZ. 2014 | 14/02/2011 | 12/12/2014 | 3000 | 40 | 13 | 10 | 3 | 0 | 6 | 15 | 6 | 1 | 47,5% | 15,0% | Ativo |
| SISTEMAS DE INFORMAÇÃO - PRESENCIAL - MAR. 2012 / FEV. 2016 | 05/03/2012 | 28/02/2016 | 3000 | 40 | 15 | 7 | 8 | 0 | 7 | 17 | 7 | 0 | 55,0% | 17,5% | Ativo |
| SISTEMAS DE INFORMAÇÃO - PRESENCIAL - MAR. 2013 / FEV. 2017 | 18/02/2013 | 18/02/2017 | 3000 | 40 | 18 | 13 | 5 | 0 | 0 | 15 | 0 | 1 | 45,0% | - | Ativo |
| SISTEMAS DE INFORMAÇÃO - PRESENCIAL - MAR. 2014 / FEV. 2018 | 24/02/2014 | 24/02/2018 | 3000 | 40 | 30 | 24 | 6 | 0 | 0 | 1 | 3 | 0 | 75,0% | - | Ativo |
| SISTEMAS DE INFORMAÇÃO - PRESENCIAL - MAR. 2015 / MAR. 2019 | 02/03/2015 | 02/03/2019 | 3000 | 40 | 33 | 14 | 19 | 0 | 0 | 1 | 0 | 1 | 82,5% | - | Ativo |
| SISTEMAS DE INFORMAÇÃO - PRESENCIAL - MAR. 2016 / MAR. 2020 | 01/03/2016 | 01/03/2020 | 3000 | 40 | 36 | 25 | 11 | 0 | 0 | 0 | 0 | 0 | 90,0% | - | Ativo |
| TOTAIS | | | | 280 | 149 | 97 | 52 | 0 | 26 | 52 | 38 | 4 | 62,5% | 9,3% | |
| TECNOLOGIA EM SISTEMAS PARA INTERNET | | | | | | | | | | | | | | | |
| Ciclo | Início | Fim | CH | Vagas | EC | FR | TR | I | C | E | D | T | Eficiência | Eficiência | Situação |
| SISTEMAS PARA INTERNET - PRESENCIAL - FEV. 2011 / DEZ. 2013 | 14/02/2011 | 13/12/2013 | 2190 | 40 | 6 | 5 | 1 | 0 | 11 | 11 | 10 | 1 | 42,5% | 27,5% | Ativo |
| SISTEMAS PARA INTERNET - PRESENCIAL - MAR. 2012 / FEV. 2015 | 05/03/2012 | 28/02/2015 | 2190 | 40 | 12 | 7 | 5 | 0 | 10 | 22 | 3 | 1 | 55,0% | 25,0% | Ativo |
| SISTEMAS PARA INTERNET - PRESENCIAL - FEV. 2013 / FEV. 2016 | 18/02/2013 | 18/02/2016 | 2190 | 40 | 20 | 13 | 7 | 0 | 2 | 9 | 10 | 0 | 55,0% | 5,0% | Ativo |
| SISTEMAS PARA INTERNET - PRESENCIAL - FEV. 2014 / FEV. 2017 | 10/02/2014 | 10/02/2017 | 2190 | 40 | 38 | 25 | 13 | 0 | 0 | 4 | 2 | 1 | 95,0% | - | Ativo |
| SISTEMAS PARA INTERNET - PRESENCIAL - MAR. 2015 / MAR. 2018 | 02/03/2015 | 02/03/2018 | 2190 | 40 | 51 | 31 | 20 | 0 | 0 | 0 | 3 | 0 | 127,5% | - | Ativo |
| SISTEMAS PARA INTERNET - PRESENCIAL - MAR. 2016 / MAR. 2019 | 01/03/2016 | 01/03/2020 | 2000 | 40 | 39 | 38 | 1 | 0 | 0 | 0 | 3 | 0 | 97,5% | - | Ativo |
| TOTAIS | | | | 240 | 166 | 119 | 47 | 0 | 23 | 46 | 31 | 3 | 78,8% | 9,6% | |
| TÉCNICOS (SUBSEQUENTE, CONCOMITANTE E INTEGRADO) | | | | | | | | | | | | | | | |
| TÉCNICO EM AGROPECUÁRIA | | | | | | | | | | | | | | | |
| Ciclo | Início | Fim | CH | Vagas | EC | FR | TR | I | C | E | D | T | Eficiência | Eficiência | Situação |
| TÉCNICO EM AGROPECUÁRIA - PRESENCIAL - SUBSEQUENTE - FEV. 2007 / DEZ. 2011 (*) | 12/02/2007 | 16/12/2011 | 2880 | 5 | 0 | 0 | 0 | 0 | 1 | 0 | 4 | 0 | 20,0% | 20,0% | Ativo |
| TÉCNICO EM AGROPECUÁRIA - PRESENCIAL - CONCOMITANTE - FEV. 2008 / DEZ. 2010 (*) | 10/02/2008 | 03/12/2010 | 2880 | 34 | 0 | 0 | 0 | 0 | 30 | 0 | 4 | 0 | 88,2% | 88,2% | Ativo |
| TÉCNICO EM AGROPECUÁRIA - ENSINO PRESENCIAL - SUBSEQUENTE - FEV. 2009 / DEZ. 2010 (*) | 09/02/2009 | 10/12/2010 | 2880 | 35 | 0 | 0 | 0 | 0 | 23 | 0 | 11 | 1 | 65,7% | 65,7% | Ativo |
| TÉCNICO EM AGROPECUÁRIA - ENSINO PRESENCIAL - CONCOMITANTE - FEV. 2009 / DEZ. 2011 (*) | 09/02/2009 | 09/12/2011 | 2880 | 65 | 0 | 0 | 0 | 0 | 50 | 0 | 5 | 10 | 76,9% | 76,9% | Ativo |
| TÉCNICO EM AGROPECUÁRIA - PRESENCIAL - INTEGRADO - FEV. 2010 / DEZ. 2012 | 09/02/2010 | 07/12/2012 | 2880 | 80 | 0 | 0 | 0 | 0 | 54 | 0 | 6 | 20 | 67,5% | 67,5% | Ativo |
| TÉCNICO EM AGROPECUÁRIA - PRESENCIAL - SUBSEQUENTE - FEV. 2010 / DEZ. 2011 | 09/02/2010 | 09/12/2011 | 2880 | 40 | 0 | 0 | 0 | 0 | 19 | 0 | 4 | 0 | 47,5% | 47,5% | Ativo |
| TÉCNICO EM AGROPECUÁRIA - PRESENCIAL - INTEGRADO - FEV. 2011 / DEZ. 2013 | 10/02/2011 | 20/12/2013 | 5201 | 90 | 1 | 1 | 0 | 1 | 59 | 0 | 9 | 20 | 67,8% | 65,6% | Ativo |
| TÉCNICO EM AGROPECUÁRIA - PRESENCIAL - SUBSEQUENTE - FEV. 2011 / FEV. 2012 | 10/02/2011 | 16/02/2012 | 2841 | 45 | 0 | 0 | 0 | 2 | 10 | 1 | 7 | 0 | 26,7% | 22,2% | Ativo |
| TÉCNICO EM AGROPECUÁRIA - PRESENCIAL - INTEGRADO - FEV. 2012 / FEV. 2015 | 24/02/2012 | 28/02/2015 | 5201 | 80 | 4 | 4 | 0 | 1 | 62 | 4 | 2 | 14 | 83,8% | 77,5% | Ativo |
| TÉCNICO EM AGROPECUÁRIA - PRESENCIAL - INTEGRADO - FEV. 2013 / FEV. 2016 | 14/02/2013 | 14/02/2016 | 5201 | 80 | 7 | 7 | 0 | 0 | 45 | 7 | 3 | 20 | 65,0% | 56,3% | Ativo |
| TÉCNICO EM AGROPECUÁRIA - PRESENCIAL - INTEGRADO - FEV. 2014 / FEV. 2017 | 07/02/2014 | 02/02/2017 | 5201 | 118 | 91 | 91 | 0 | 0 | 0 | 6 | 2 | 19 | 77,1% | - | Ativo |
| TÉCNICO EM AGROPECUÁRIA - PRESENCIAL - INTEGRADO - FEV. 2015 / FEV. 2018 | 05/02/2015 | 05/02/2018 | 5201 | 120 | 111 | 111 | 0 | 0 | 0 | 0 | 1 | 11 | 92,5% | - | Ativo |
| TÉCNICO EM AGROPECUÁRIA - PRESENCIAL - INTEGRADO - FEV. 2016 / FEV. 2019 | 11/02/2016 | 10/02/2019 | 4300 | 105 | 101 | 101 | 0 | 0 | 0 | 3 | 2 | 5 | 96,2% | - | Ativo |
| TOTAIS | | | | 897 | 315 | 315 | 0 | 4 | 353 | 21 | 60 | 120 | 74,9% | 39,4% | |
| TÉCNICO EM CONTROLE AMBIENTAL | | | | | | | | | | | | | | | |
| Ciclo | Início | Fim | CH | Vagas | EC | FR | TR | I | C | E | D | T | Eficiência | Eficiência | Situação |
| TÉCNICO EM CONTROLE AMBIENTAL - PRESENCIAL - INTEGRADO - FEV. 2011 / DEZ. 2013 | 10/02/2011 | 20/12/2013 | 4100 | 45 | 0 | 0 | 0 | 1 | 37 | 0 | 4 | 3 | 84,4% | 82,2% | Ativo |
| TÉCNICO EM CONTROLE AMBIENTAL - PRESENCIAL - INTEGRADO - FEV. 2012 / FEV. 2015 | 23/02/2012 | 28/02/2015 | 3640 | 35 | 0 | 0 | 0 | 0 | 32 | 0 | 1 | 3 | 91,43% | 91,4% | Ativo |
| TÉCNICO EM CONTROLE AMBIENTAL - PRESENCIAL - INTEGRADO - FEV. 2013 / FEV. 2016 | 14/02/2013 | 14/02/2016 | 3640 | 35 | 0 | 0 | 0 | 0 | 32 | 0 | 1 | 3 | 91,4% | 91,4% | Ativo |
| TÉCNICO EM CONTROLE AMBIENTAL - PRESENCIAL - INTEGRADO - FEV. 2014 / FEV. 2017 | 06/02/2014 | 06/02/2017 | 3640 | 35 | 33 | 33 | 0 | 0 | 0 | 1 | 0 | 2 | 94,3% | - | Ativo |
| TÉCNICO EM CONTROLE AMBIENTAL - PRESENCIAL - INTEGRADO - FEV. 2015 / FEV. 2018 | 05/02/2015 | 05/02/2018 | 3640 | 35 | 35 | 35 | 0 | 0 | 0 | 1 | 1 | 0 | 100,0% | - | Ativo |

INSTITUTO FEDERAL CATARINENSE

| | | | | | | | | | | | | | | | |
|--|------------|------------|------|------------|------------|------------|----------|----------|------------|-----------|-----------|-----------|--------------|--------------|----------|
| TÉCNICO EM CONTROLE AMBIENTAL - PRESENCIAL - INTEGRADO - FEV. 2016 / FEV. 2019 | 11/02/2016 | 10/02/2019 | 3640 | 35 | 37 | 37 | 0 | 0 | 0 | 1 | 0 | 0 | 105,7% | - | Ativo |
| TOTAIS | | | | 220 | 105 | 105 | 0 | 1 | 101 | 3 | 7 | 11 | 94,1% | 45,9% | |
| TÉCNICO EM DEFESA CIVIL | | | | | | | | | | | | | | | |
| Ciclo | Início | Fim | CH | Vagas | EC | FR | TR | I | C | E | D | T | Eficiência | Eficiência | Situação |
| TÉCNICO EM DEFESA CIVIL - PRESENCIAL - SUBSEQUENTE - JUL. 2015 / JUL. 2016 | 27/07/2015 | 26/07/2016 | 920 | 40 | 29 | 29 | 0 | 0 | 13 | 0 | 1 | 0 | 105,0% | 32,5% | Ativo |
| TÉCNICO EM DEFESA CIVIL - PRESENCIAL - SUBSEQUENTE - AGO. 2016 / AGO. 2017 | 01/08/2016 | 01/08/2017 | 920 | 40 | 34 | 34 | 0 | 0 | 0 | 0 | 3 | 0 | 85,0% | - | Ativo |
| TOTAIS | | | | 80 | 63 | 63 | 0 | 0 | 13 | 0 | 4 | 0 | 95,0% | 16,3% | |
| TÉCNICO EM HOSPEDAGEM | | | | | | | | | | | | | | | |
| Ciclo | Início | Fim | CH | Vagas | EC | FR | TR | I | C | E | D | T | Eficiência | Eficiência | Situação |
| TÉCNICO EM HOSPEDAGEM - PRESENCIAL - INTEGRADO - FEV. 2011 / DEZ. 2013 | 10/02/2011 | 20/12/2013 | 3460 | 45 | 0 | 0 | 0 | 0 | 41 | 0 | 1 | 7 | 91,1% | 91,1% | Ativo |
| TÉCNICO EM HOSPEDAGEM - PRESENCIAL - INTEGRADO - FEV. 2012 / FEV. 2015 | 24/02/2012 | 28/02/2015 | 3440 | 35 | 0 | 0 | 0 | 0 | 28 | 0 | 4 | 9 | 80,0% | 80,0% | Ativo |
| TÉCNICO EM HOSPEDAGEM - PRESENCIAL - INTEGRADO - FEV. 2013 / FEV. 2016 | 14/02/2013 | 14/02/2016 | 3440 | 35 | 1 | 1 | 0 | 0 | 30 | 0 | 1 | 3 | 88,6% | 85,7% | Ativo |
| TÉCNICO EM HOSPEDAGEM - PRESENCIAL - INTEGRADO - FEV. 2014 / FEV. 2017 | 06/02/2014 | 06/02/2017 | 3440 | 40 | 36 | 36 | 0 | 0 | 0 | 0 | 2 | 2 | 90,0% | - | Ativo |
| TÉCNICO EM HOSPEDAGEM - PRESENCIAL - INTEGRADO - FEV. 2015 / FEV. 2018 | 05/02/2015 | 05/02/2018 | 3440 | 40 | 36 | 36 | 0 | 0 | 0 | 0 | 0 | 1 | 90,0% | - | Ativo |
| TÉCNICO EM HOSPEDAGEM - PRESENCIAL - INTEGRADO - FEV. 2016 / FEV. 2019 | 11/02/2016 | 10/02/2019 | 3440 | 70 | 70 | 70 | 0 | 0 | 0 | 1 | 1 | 0 | 100,0% | - | Ativo |
| TOTAIS | | | | 265 | 143 | 143 | 0 | 0 | 99 | 1 | 9 | 22 | 91,3% | 37,4% | |
| TÉCNICO EM INFORMÁTICA | | | | | | | | | | | | | | | |
| Ciclo | Início | Fim | CH | Vagas | EC | FR | TR | I | C | E | D | T | Eficiência | Eficiência | Situação |
| TÉCNICO EM INFORMÁTICA - PRESENCIAL CONCOMITANTE - AGO. 2007 / AGO. 2010 (*) | 01/08/2007 | 02/08/2010 | 1020 | 20 | 0 | 0 | 0 | 0 | 9 | 11 | 0 | 0 | 45,0% | 45,0% | Ativo |
| TÉCNICO EM INFORMÁTICA - PRESENCIAL CONCOMITANTE - AGO. 2008 / AGO. 2011 (*) | 04/08/2008 | 08/08/2011 | 1020 | 23 | 0 | 0 | 0 | 0 | 18 | 3 | 2 | 0 | 78,3% | 78,3% | Ativo |
| TÉCNICO EM INFORMÁTICA - PRESENCIAL CONCOMITANTE - FEV. 2008 / DEZ. 2010 (*) | 10/02/2008 | 03/12/2010 | 1340 | 27 | 0 | 0 | 0 | 0 | 24 | 2 | 0 | 1 | 88,9% | 88,9% | Ativo |
| TÉCNICO EM INFORMÁTICA - ENSINO PRESENCIAL - SUBSEQUENTE - MAR. 2009 / DEZ. 2010 (*) | 02/03/2009 | 10/12/2010 | 1340 | 36 | 0 | 0 | 0 | 0 | 7 | 8 | 21 | 0 | 19,4% | 19,4% | Ativo |
| TÉCNICO EM INFORMÁTICA - ENSINO PRESENCIAL CONCOMITANTE - FEV. 2009 / DEZ. 2011 (*) | 09/02/2009 | 09/12/2011 | 1340 | 31 | 0 | 0 | 0 | 0 | 26 | 4 | 0 | 1 | 83,9% | 83,9% | Ativo |
| TÉCNICO EM INFORMÁTICA - ENSINO PRESENCIAL CONCOMITANTE - JUL. 2009 / JUL. 2012 (*) | 28/07/2009 | 13/07/2012 | 1340 | 35 | 0 | 0 | 0 | 0 | 9 | 5 | 21 | 0 | 25,7% | 25,7% | Ativo |
| TÉCNICO EM INFORMÁTICA - PRESENCIAL - SUBSEQUENTE - MAR. 2010 / DEZ. 2011 | 01/03/2010 | 07/12/2011 | 1340 | 40 | 0 | 0 | 0 | 0 | 4 | 13 | 24 | 0 | 10,0% | 10,0% | Ativo |
| TÉCNICO EM INFORMÁTICA - PRESENCIAL - INTEGRADO - FEV. 2010 / DEZ. 2012 | 09/02/2010 | 07/12/2012 | 1340 | 40 | 0 | 0 | 0 | 0 | 31 | 1 | 1 | 4 | 77,5% | 77,5% | Ativo |
| TÉCNICO EM INFORMÁTICA - PRESENCIAL CONCOMITANTE - JULHO. 2010 / AGO. 2013 | 04/08/2010 | 16/08/2013 | 1340 | 40 | 0 | 0 | 0 | 0 | 10 | 12 | 20 | 0 | 25,0% | 25,0% | Ativo |
| TÉCNICO EM INFORMÁTICA - PRESENCIAL - INTEGRADO - FEV. 2011 / DEZ. 2013 | 10/02/2011 | 20/12/2013 | 1700 | 45 | 0 | 0 | 0 | 0 | 41 | 1 | 1 | 3 | 91,1% | 91,1% | Ativo |
| TÉCNICO EM INFORMÁTICA - PRESENCIAL - INTEGRADO - FEV. 2012 / FEV. 2015 | 24/02/2012 | 28/02/2015 | 4100 | 40 | 0 | 0 | 0 | 1 | 35 | 0 | 0 | 4 | 90,0% | 87,5% | Ativo |
| TÉCNICO EM INFORMÁTICA - PRESENCIAL - INTEGRADO - FEV. 2013 / FEV. 2016 | 14/02/2013 | 14/02/2016 | 4100 | 36 | 4 | 4 | 0 | 0 | 19 | 0 | 1 | 12 | 63,9% | 52,8% | Ativo |
| TÉCNICO EM INFORMÁTICA - PRESENCIAL - INTEGRADO - FEV. 2014 / FEV. 2017 | 06/02/2014 | 06/02/2017 | 4100 | 35 | 34 | 34 | 0 | 0 | 0 | 1 | 1 | 2 | 97,1% | - | Ativo |
| TÉCNICO EM INFORMÁTICA - PRESENCIAL - INTEGRADO - FEV. 2015 / FEV. 2018 | 05/02/2015 | 05/02/2018 | 4100 | 35 | 35 | 35 | 0 | 0 | 0 | 1 | 0 | 1 | 100,0% | - | Ativo |
| TÉCNICO EM INFORMÁTICA - PRESENCIAL - INTEGRADO - FEV. 2016 / FEV. 2019 | 11/02/2016 | 10/02/2019 | 3860 | 35 | 36 | 36 | 0 | 0 | 0 | 1 | 0 | 0 | 102,9% | - | Ativo |
| TOTAIS | | | | 518 | 109 | 109 | 0 | 1 | 233 | 63 | 92 | 28 | 66,2% | 45,0% | |
| TÉCNICO EM MEIO AMBIENTE | | | | | | | | | | | | | | | |
| Ciclo | Início | Fim | CH | Vagas | EC | FR | TR | I | C | E | D | T | Eficiência | Eficiência | Situação |
| TÉCNICO EM MEIO AMBIENTE - PRESENCIAL - SUBSEQUENTE - FEV. 2008 / DEZ. 2012 (*) | 11/02/2008 | 14/12/2012 | 1752 | 9 | 0 | 0 | 0 | 0 | 4 | 6 | 0 | 0 | 44,4% | 44,4% | Ativo |
| TÉCNICO EM MEIO AMBIENTE - PRESENCIAL - SUBSEQUENTE - FEV. 2009 / DEZ. 2013 (*) | 09/02/2009 | 06/12/2013 | 1752 | 40 | 0 | 0 | 0 | 0 | 15 | 23 | 1 | 0 | 37,5% | 37,5% | Ativo |
| TOTAIS | | | | 49 | 0 | 0 | 0 | 0 | 19 | 29 | 1 | 0 | 38,8% | 38,8% | |
| TÉCNICO EM REDES DE COMPUTADORES | | | | | | | | | | | | | | | |
| Ciclo | Início | Fim | CH | Vagas | EC | FR | TR | I | C | E | D | T | Eficiência | Eficiência | Situação |
| TÉCNICO EM REDES DE COMPUTADORES - PRESENCIAL - SUBSEQUENTE - FEV. 2011 / JUL. 2012 | 14/02/2011 | 13/07/2012 | 1000 | 45 | 0 | 0 | 0 | 0 | 9 | 7 | 16 | 0 | 20,0% | 20,0% | Ativo |
| TÉCNICO EM REDES DE COMPUTADORES - PRESENCIAL - SUBSEQUENTE - FEV. 2012 / AGO. 2013 | 23/02/2012 | 31/08/2013 | 1200 | 40 | 0 | 0 | 0 | 0 | 16 | 10 | 9 | 0 | 40,0% | 40,0% | Ativo |
| TOTAIS | | | | 85 | 0 | 0 | 0 | 0 | 25 | 17 | 25 | 0 | 29,4% | 29,4% | |
| TÉCNICO EM SEGURANÇA DO TRABALHO | | | | | | | | | | | | | | | |
| Ciclo | Início | Fim | CH | Vagas | EC | FR | TR | I | C | E | D | T | Eficiência | Eficiência | Situação |
| TÉCNICO EM SEGURANÇA DO TRABALHO - PRESENCIAL - SUBSEQUENTE - FEV. 2011 / DEZ. 2012 | 14/02/2011 | 21/12/2012 | 1200 | 45 | 0 | 0 | 0 | 0 | 30 | 0 | 13 | 0 | 66,7% | 66,7% | Ativo |
| TÉCNICO EM SEGURANÇA DO TRABALHO - PRESENCIAL - SUBSEQUENTE - FEV. 2012 / FEV. 2014 | 23/02/2012 | 28/02/2014 | 1320 | 40 | 1 | 1 | 0 | 1 | 23 | 12 | 5 | 0 | 62,5% | 57,5% | Ativo |
| TÉCNICO EM SEGURANÇA DO TRABALHO - PRESENCIAL - SUBSEQUENTE - FEV. 2013 / FEV. 2015 | 14/02/2013 | 14/02/2015 | 1320 | 41 | 1 | 1 | 0 | 5 | 27 | 9 | 0 | 0 | 80,5% | 65,9% | Ativo |
| TÉCNICO EM SEGURANÇA DO TRABALHO - PRESENCIAL SUBSEQUENTE - FEV. 2014 / FEV. 2016 | 07/02/2014 | 07/02/2016 | 1320 | 40 | 12 | 12 | 0 | 0 | 24 | 5 | 0 | 0 | 90,0% | 60,0% | Ativo |
| TÉCNICO EM SEGURANÇA DO TRABALHO - PRESENCIAL SUBSEQUENTE - JUL. 2014 / JUL. 2016 | 28/07/2014 | 28/07/2016 | 1320 | 40 | 14 | 14 | 0 | 0 | 15 | 13 | 0 | 0 | 72,5% | 37,5% | Ativo |
| TÉCNICO EM SEGURANÇA DO TRABALHO - PRESENCIAL SUBSEQUENTE - FEV. 2015 / FEV. 2017 | 05/02/2015 | 05/02/2017 | 1320 | 40 | 38 | 38 | 0 | 0 | 0 | 0 | 2 | 0 | 95,0% | - | Ativo |
| TÉCNICO EM SEGURANÇA DO TRABALHO - PRESENCIAL SUBSEQUENTE - JUL. 2015 / AGO. 2016 | 27/07/2015 | 03/08/2017 | 1320 | 40 | 42 | 42 | 0 | 0 | 0 | 0 | 5 | 0 | 105,0% | - | Ativo |

INSTITUTO FEDERAL CATARINENSE

| | | | | | | | | | | | | | | | | |
|--|--------------|---------------|------------|------------|--------------|------------|-----------|-----------|------------|------------|-----------|-----------|--------------|-------------------|-----------------|-----------------|
| TÉCNICO EM SEGURANÇA DO TRABALHO - PRESENCIAL - SUBSEQUENTE - FEV.2016 / FEV.2018 | 11/02/2016 | 10/02/2018 | 1200 | 40 | 40 | 40 | 0 | 0 | 0 | 2 | 0 | 0 | 100,0% | - | Ativo | |
| TÉCNICO EM SEGURANÇA DO TRABALHO - PRESENCIAL - SUBSEQUENTE - AGO. 2016 / AGO. 2018 | 01/08/2016 | 01/08/2018 | 1200 | 40 | 34 | 34 | 0 | 0 | 0 | 0 | 0 | 0 | 85,0% | - | Ativo | |
| TOTAIS | | | | 366 | 182 | 182 | 0 | 6 | 119 | 41 | 25 | 0 | 83,9% | 32,5% | | |
| TÉCNICO EM TRANSAÇÕES IMOBILIÁRIAS | | | | | | | | | | | | | | | | |
| | Ciclo | Início | Fim | CH | Vagas | EC | FR | TR | I | C | E | D | T | Eficiência | Eficácia | Situação |
| TÉCNICO EM TRANSAÇÕES IMOBILIÁRIAS - PRESENCIAL - SUBSEQUENTE - AGO. 2007 / AGO. 2011 (*) | | 02/08/2007 | 19/08/2011 | 1060 | 6 | 0 | 0 | 0 | 0 | 2 | 2 | 2 | 0 | 33,3% | 33,3% | Ativo |
| TÉCNICO EM TRANSAÇÕES IMOBILIÁRIAS - SUBSEQUENTE - FEV.2009 / JUL.2010 (*) | | 09/02/2009 | 15/07/2010 | 1060 | 40 | 0 | 0 | 0 | 0 | 24 | 6 | 9 | 0 | 60,0% | 60,0% | Ativo |
| TÉCNICO EM TRANSAÇÕES IMOBILIÁRIAS - PRESENCIAL - SUBSEQUENTE - MAR. 2010 / JUL. 2011 | | 01/03/2010 | 15/07/2011 | 1060 | 40 | 0 | 0 | 0 | 0 | 18 | 2 | 18 | 0 | 45,0% | 45,0% | Ativo |
| TÉCNICO EM TRANSAÇÕES IMOBILIÁRIAS - PRESENCIAL - SUBSEQUENTE - FEV. 2011 / JUL. 2012 | | 14/02/2011 | 13/07/2012 | 1060 | 45 | 0 | 0 | 0 | 0 | 22 | 14 | 19 | 0 | 48,9% | 48,9% | Ativo |
| TÉCNICO EM TRANSAÇÕES IMOBILIÁRIAS - PRESENCIAL - SUBSEQUENTE - FEV. 2012 / AGO. 2013 | | 23/02/2012 | 31/08/2013 | 1060 | 40 | 3 | 3 | 0 | 8 | 11 | 10 | 9 | 0 | 55,0% | 27,5% | Ativo |
| TÉCNICO EM TRANSAÇÕES IMOBILIÁRIAS - PRESENCIAL - SUBSEQUENTE - FEV. 2013 / AGO. 2014 | | 14/02/2013 | 31/08/2014 | 1060 | 40 | 4 | 4 | 0 | 18 | 14 | 3 | 2 | 0 | 90,0% | 35,0% | Ativo |
| TÉCNICO EM TRANSAÇÕES IMOBILIÁRIAS - PRESENCIAL - SUBSEQUENTE - JUL. 2014 / DEZ. 2015 | | 28/07/2014 | 15/12/2015 | 1060 | 40 | 20 | 20 | 0 | 0 | 13 | 12 | 1 | 0 | 82,5% | 32,5% | Ativo |
| TÉCNICO EM TRANSAÇÕES IMOBILIÁRIAS - PRESENCIAL - SUBSEQUENTE - JUL. 2015 / DEZ. 2016 | | 27/07/2015 | 15/12/2016 | 1060 | 40 | 38 | 38 | 0 | 0 | 0 | 1 | 1 | 0 | 95,0% | - | Ativo |
| TÉCNICO EM TRANSAÇÕES IMOBILIÁRIAS - PRESENCIAL - SUBSEQUENTE - AGO. 2016 / FEV. 2018 | | 01/08/2016 | 01/08/2018 | 1030 | 40 | 32 | | 0 | 0 | 0 | 0 | 1 | 0 | 80,0% | - | Ativo |
| TOTAIS | | | | | 331 | 97 | 97 | 0 | 26 | 104 | 50 | 62 | 0 | 68,6% | 31,4% | |
| TÉCNICO EM TURISMO E HOSPITALIDADE | | | | | | | | | | | | | | | | |
| | Ciclo | Início | Fim | CH | Vagas | EC | FR | TR | I | C | E | D | T | Eficiência | Eficácia | Situação |
| TÉCNICO EM TURISMO E HOSPITALIDADE - PRESENCIAL - INTEGRADO - FEV. 2010 / DEZ. 2012 | | 09/02/2010 | 07/12/2012 | 2280 | 40 | 0 | 0 | 0 | 0 | 28 | 1 | 0 | 6 | 70,0% | 70,0% | Ativo |
| TOTAIS | | | | | 40 | 0 | 0 | 0 | 0 | 28 | 1 | 0 | 6 | 70,0% | 70,0% | |
| PROEJA | | | | | | | | | | | | | | | | |
| PROEJA/FIC-QUALIFICAÇÃO EM AGROINDUSTRIA | | | | | | | | | | | | | | | | |
| | Ciclo | Início | Fim | CH | Vagas | EC | FR | TR | I | C | E | D | T | Eficiência | Eficácia | Situação |
| PROEJA/FIC-QUALIFICAÇÃO EM AGROINDUSTRIA - PRESENCIAL - PROEJA - INTEGRADO - FEV. 2011 / DEZ. 2012 | | 21/02/2011 | 12/12/2012 | 1520 | 30 | 0 | 0 | 0 | 0 | 11 | 2 | 10 | 0 | 36,7% | 36,7% | Ativo |
| PROEJA/FIC-QUALIFICAÇÃO EM AGROINDUSTRIA - PRESENCIAL - PROEJA - INTEGRADO - MAR. 2013 / MAR. 2015 | | 04/03/2013 | 04/03/2015 | 1520 | 30 | 0 | 0 | 0 | 0 | 8 | 20 | 0 | 0 | 26,7% | 26,7% | Ativo |
| PROEJA/FIC-QUALIFICAÇÃO EM AGROINDUSTRIA - PRESENCIAL - PROEJA - INTEGRADO - MAR. 2014 / DEZ. 2015 | | 10/02/2014 | 10/12/2015 | 1520 | 30 | 1 | 1 | 0 | 0 | 11 | 18 | 0 | 0 | 40,0% | 36,7% | Ativo |
| PROEJA/FIC-QUALIFICAÇÃO EM AGROINDUSTRIA - PRESENCIAL - PROEJA - INTEGRADO - FEV. 2015 / FEV. 2017 | | 09/02/2015 | 09/02/2017 | 1520 | 30 | 29 | 29 | 0 | 0 | 0 | 1 | 0 | 0 | 96,7% | - | Ativo |
| PROEJA/FIC-QUALIFICAÇÃO EM AGROINDUSTRIA - PRESENCIAL - PROEJA - INTEGRADO - FEV. 2016 / FEV. 2018 | | 11/02/2016 | 10/02/2018 | 1520 | 50 | 46 | 46 | 0 | 0 | 0 | 1 | 0 | 0 | 92,0% | - | Ativo |
| TOTAIS | | | | | 170 | 76 | 76 | 0 | 0 | 30 | 42 | 10 | 0 | 62,4% | - | |
| TURISMO | | | | | | | | | | | | | | | | |
| | Ciclo | Início | Fim | CH | Vagas | EC | FR | TR | I | C | E | D | T | Eficiência | Eficácia | Situação |
| TURISMO - PRESENCIAL - PROEJA - INTEGRADO - FEV. 2011 / DEZ. 2012 | | 21/02/2011 | 12/12/2012 | 1420 | 45 | 0 | 0 | 0 | 0 | 21 | 14 | 4 | 0 | 46,7% | 46,7% | Ativo |
| TOTAIS | | | | | 45 | 0 | 0 | 0 | 0 | 21 | 14 | 4 | 0 | 46,7% | 46,7% | |
| FIC | | | | | | | | | | | | | | | | |
| SUPORTE BASICO NAS SITUAÇÕES DE URGÊNCIAS E EMERGENCIAS | | | | | | | | | | | | | | | | |
| | Ciclo | Início | Fim | CH | Vagas | EC | FR | TR | I | C | E | D | T | Eficiência | Eficácia | Situação |
| FIC - SUPORTE BASICO NAS SITUAÇÕES DE URGÊNCIAS E EMERGENCIAS | | 10/06/2013 | 10/09/2013 | 270 | 20 | 0 | 0 | 0 | 0 | 18 | 0 | 2 | 0 | 90,0% | 90,0% | Ativo |
| FIC - SUPORTE BASICO NAS SITUAÇÕES DE URGÊNCIAS E EMERGENCIAS - MAR. 2015 / JUL. 2015 | | 03/03/2015 | 14/07/2015 | 270 | 30 | 0 | 0 | 0 | 0 | 25 | 0 | 5 | 0 | 83,3% | 83,3% | Ativo |
| SUPORTE BASICO NAS SITUAÇÕES DE URGÊNCIAS E EMERGENCIAS - PRESENCIAL - SUBSEQUENTE - AGO. 2016 / DEZ. 2016 | | 08/08/2016 | 14/12/2016 | 270 | 40 | 28 | 28 | 0 | 0 | 0 | 0 | 0 | 0 | 70,0% | - | Ativo |
| TOTAIS | | | | | 90 | 28 | 28 | 0 | 0 | 43 | 0 | 7 | 0 | 78,9% | 47,8% | |
| CERTIFIC | | | | | | | | | | | | | | | | |
| O CAMPUS NÃO OFERTA CURSOS DE CERTIFIC | | | | | | | | | | | | | | | | |
| MULHERES MIL | | | | | | | | | | | | | | | | |
| MULHERES MIL | | | | | | | | | | | | | | | | |
| | Ciclo | Início | Fim | CH | Vagas | EC | FR | TR | I | C | E | D | T | Eficiência | Eficácia | Situação |
| MULHERES MIL CULINARIA - MAR. 2012 / MAR. 2013 | | 08/03/2012 | 08/03/2013 | 160 | 100 | 0 | 0 | 0 | 0 | 44 | 1 | 47 | 0 | 44,0% | 44,0% | Ativo |
| TOTAIS | | | | | 100 | 0 | 0 | 0 | 0 | 44 | 1 | 47 | 0 | 44,0% | 44,0% | |
| MULHERES MIL | | | | | | | | | | | | | | | | |
| | Ciclo | Início | Fim | CH | Vagas | EC | FR | TR | I | C | E | D | T | Eficiência | Eficácia | Situação |
| MULHERES MIL - ATENDIMENTO AO CLIENTE - MAR. 2013 / MAR. 2014 | | 12/03/2013 | 12/03/2014 | 180 | 35 | 0 | 0 | 0 | 0 | 21 | 19 | 0 | 0 | 60,0% | 60,0% | Ativo |
| TOTAIS | | | | | 35 | 0 | 0 | 0 | 0 | 21 | 19 | 0 | 0 | 60,0% | 60,0% | |
| MULHERES MIL | | | | | | | | | | | | | | | | |
| | Ciclo | Início | Fim | CH | Vagas | EC | FR | TR | I | C | E | D | T | Eficiência | Eficácia | Situação |
| MULHERES MIL - GOVERNANÇA - MAR. 2013 / MAR. 2014 | | 11/03/2013 | 11/03/2014 | 180 | 35 | 0 | 0 | 0 | 0 | 22 | 18 | 0 | 0 | 62,9% | 62,9% | Ativo |
| TOTAIS | | | | | 35 | 0 | 0 | 0 | 0 | 22 | 18 | 0 | 0 | 62,9% | 62,9% | |
| MULHERES MIL | | | | | | | | | | | | | | | | |
| | Ciclo | Início | Fim | CH | Vagas | EC | FR | TR | I | C | E | D | T | Eficiência | Eficácia | Situação |
| MULHERES MIL - EMPREENDEDORISMO - MAR. 2013 / MAR. 2014 | | 13/3/2013 | 13/3/2014 | 180 | 35 | 0 | 0 | 0 | 0 | 27 | 13 | 1 | 0 | 77,1% | 77,1% | Ativo |
| TOTAIS | | | | | 35 | 0 | 0 | 0 | 0 | 27 | 13 | 1 | 0 | 77,1% | 77,1% | |

RESUMO DO CÂMPUS CAMBORIÚ – todos os ciclos

| Curso | nº Cursos | nº Ciclos | RM | Vagas | EC | FR | TR | I | C | E | D | T | Eficiência | Efêcia |
|---------------|-----------|------------|--------------|--------------|--------------|--------------|------------|-----------|--------------|------------|------------|------------|--------------|--------------|
| Pós Graduação | 2 | 8 | 133 | 152 | 133 | 133 | 0 | 0 | 5 | 0 | 5 | 0 | 86,4% | 71,4% |
| Graduação | 5 | 32 | 776 | 1.285 | 776 | 546 | 230 | 0 | 135 | 247 | 214 | 18 | 71,0% | 23,9% |
| Técnicos | 10 | 63 | 1.052 | 2.851 | 1.014 | 1.014 | 0 | 38 | 1.094 | 226 | 285 | 187 | 72,8% | 56,7% |
| PROEJA | 2 | 6 | 76 | 215 | 76 | 76 | 0 | 0 | 51 | 56 | 14 | 0 | 56,4% | 36,7% |
| FIC | 1 | 3 | 28 | 90 | 28 | 28 | 0 | 0 | 43 | 0 | 7 | 0 | 81% | 86,7% |
| CERTIFIC | 0 | 0 | 0 | 0 | 0 | 0 | 0 | 0 | 0 | 0 | 0 | 0 | - | - |
| Mulheres Mil | 4 | 4 | 0 | 205 | 0 | 0 | 0 | 0 | 114 | 51 | 48 | 0 | 61,0% | 61,0% |
| TOTAIS | 24 | 116 | 2.065 | 4.798 | 2.027 | 1.797 | 230 | 38 | 1.442 | 580 | 573 | 205 | 72,2% | 46,9% |

ALUNOS-EQUIVALENTE

| CURSOS | Ciclos | Alunos Matriculados | FECH | FEC | Aluno-Equivalente |
|---|--------|---------------------|------|------|-------------------|
| Pós-graduação em Educação – Educação de Pequena Infância | 1 | 25 | 0,24 | 1 | 6,09 |
| Pós-graduação em Educação – Gestão em Educação | 1 | 26 | 0,23 | 1 | 5,85 |
| Pós-graduação em Educação – Processos Educativos e Inclusão | 1 | 30 | 0,23 | 1 | 6,75 |
| Pós-graduação em Educação - Educação e Tecnologias | 1 | 26 | 0,24 | 1 | 6,34 |
| Pós-graduação em Educação – Alfabetização | 1 | 23 | 0,28 | 1 | 6,47 |
| Pós-graduação em Educação – Educação, sustentabilidade Social e Ambiental | 1 | 24 | 0,24 | 1 | 5,85 |
| Pós-graduação Treinador e Instrutor de Cães-Guia | 1 | 5 | 0,23 | 1 | 1,13 |
| Licenciatura em Pedagogia | 5 | 176 | 0,88 | 1 | 154 |
| Licenciatura em Matemática | 5 | 137 | 0,88 | 1,08 | 129,47 |
| Tecnologia em Negócios Imobiliários | 4 | 120 | 0,67 | 1 | 80 |
| Bacharelado em Sistemas de Informação | 5 | 132 | 0,94 | 1,21 | 149,74 |
| Tecnologia em Sistemas para Internet | 4 | 148 | 0,83 | 1,25 | 154,17 |
| Técnico em Agropecuária Integrado | 4 | 310 | 1,33 | 1,2 | 496 |
| Técnico em Controle Ambiental Integrado | 4 | 105 | 1,33 | 1,16 | 162,4 |
| Técnico em Defesa Civil Subsequente | 1 | 63 | 1 | 1,11 | 69,93 |
| Técnico em Hospedagem Integrado | 4 | 143 | 1,25 | 1,06 | 189,48 |
| Técnico em Informática Integrado | 4 | 109 | 1,33 | 1,25 | 161,67 |
| Técnico em Segurança do Trabalho Subsequente | 5 | 180 | 0,75 | 1,11 | 149,85 |
| Técnico em Transações Imobiliárias Subsequente | 1 | 70 | 0,67 | 1 | 46,67 |
| PROEJA/FIC – Qualificação em Agroindústria – Integrado | 2 | 75 | 0,33 | 1 | 25 |
| FIC | 1 | 28 | 0,34 | 1 | 9,45 |
| TOTAL | | | | | 1998,93 |

O conceito de **aluno- equivalente** e a fórmula para o cálculo foi definido pela **Portaria nº 25, de 13 de agosto de 2015 da SETEC**.

Alunos Matriculados: Definido como o aluno com a situação "Em Curso" no SISTEC em pelo menos um dia no período considerado e que não esteja retido por tempo maior que a duração de seu ciclo.

FECH (Fator de Equiparação de Carga Horária) : Carga Horária Mínima Regulamentada / (Duração do Curso em Anos) x (800 horas)

FEC (Fator de Equiparação de Carga Horária) – Cursos FIC/CERTIFIC: Carga Horária do Curso / 800 horas

FEC (Fator de Esforço de Curso) : É o ajuste da Carga Horária do Curso em função da quantidade de aulas práticas. Valores relacionados no anexo I da Portaria nº 25, de 13/08/2015 - SETEC

Aluno-Equivalente = Aluno Matriculado X FECH X FEC

CONCÓRDIA

Legenda:

EC = Em Curso: alunos frequentes + alunos trancados.

FR = Alunos efetivamente frequentando o curso.

TR = Trancado: aluno com suspensão temporária das atividades acadêmicas do curso em que está matriculado, sem perder o vínculo institucional, inclusive aluno em intercâmbio.

I = Integralizado em fase escolar (alunos estagiários): aluno que concluiu a parte teórica do curso mas está pendente com o estágio curricular obrigatório.

C = Concluído: aluno que concluiu o curso com êxito.

E = Evadido: aluno que possui mais de 25% de falta.

D = Desligado: aluno que solicita o cancelamento de sua matrícula junto à secretaria do campus.

T = Transferido: aluno transferido do IFC para outra Instituição de Ensino (Externo) ou para outro Curso (Interno).

RM = Regularmente Matriculados (EC + I).

PÓS-GRADUAÇÃO

GESTÃO DA TECNOLOGIA DA INFORMAÇÃO

| Ciclo | Início | Fim | CH | Vagas | EC | FR | TR | I | C | E | D | T | Eficiência | Eficácia | Situação |
|---|------------|------------|-----|-----------|----------|----------|----------|----------|-----------|-----------|----------|----------|--------------|--------------|----------|
| GESTÃO DA TECNOLOGIA DA INFORMAÇÃO - PRESENCIAL - JUN. 2011 / AGO. 2013 | 03/11/2011 | 31/08/2013 | 450 | 35 | 0 | 0 | 0 | 0 | 19 | 16 | 0 | 0 | 54,3% | 54,3% | Ativo |
| TOTAIS | | | | 35 | 0 | 0 | 0 | 0 | 19 | 16 | 0 | 0 | 54,3% | 54,3% | |

DESENVOLVIMENTO TERRITORIAL COM ENFASE EM AGRICULTURA FAMILIAR E MEIO AMBIENTE

| Ciclo | Início | Fim | CH | Vagas | EC | FR | TR | I | C | E | D | T | Eficiência | Eficácia | Situação |
|---|------------|------------|-----|-----------|----------|----------|----------|----------|-----------|-----------|----------|----------|--------------|--------------|----------|
| PÓS GRADUAÇÃO LATO SENSU EM DESENVOLVIMENTO TERRITORIAL COM ENFASE EM AGRICULTURA FAMILIAR E MEIO AMBIENTE - PRESENCIAL - OUT. 2010 / JUN. 2012 | 07/10/2010 | 29/06/2012 | 375 | 41 | 0 | 0 | 0 | 0 | 15 | 23 | 3 | 0 | 36,6% | 36,6% | Ativo |
| TOTAIS | | | | 41 | 0 | 0 | 0 | 0 | 15 | 23 | 3 | 0 | 36,6% | 36,6% | |

EDUCAÇÃO PROFISSIONAL INTEGRADA A EDUCAÇÃO BÁSICA NA MODALIDADE DE EDUCAÇÃO DE JOVENS E ADULTOS

| Ciclo | Início | Fim | CH | Vagas | EC | FR | TR | I | C | E | D | T | Eficiência | Eficácia | Situação |
|---|------------|------------|-----|-----------|----------|----------|----------|----------|-----------|-----------|----------|----------|--------------|--------------|----------|
| ESPECIALIZAÇÃO EM EDUCAÇÃO PROFISSIONAL INTEGRADA A EDUCAÇÃO BÁSICA NA MODALIDADE DE EDUCAÇÃO DE JOVENS E ADULTOS EAD | 20/12/2013 | 04/07/2015 | 420 | 50 | 0 | 0 | 0 | 0 | 33 | 21 | 0 | 0 | 66,0% | 66,0% | Ativo |
| TOTAIS | | | | 50 | 0 | 0 | 0 | 0 | 33 | 21 | 0 | 0 | 66,0% | 66,0% | |

GRADUAÇÃO

TECNOLOGIA EM ALIMENTOS

| Ciclo | Início | Fim | CH | Vagas | EC | FR | TR | I | C | E | D | T | Eficiência | Eficácia | Situação |
|--|------------|------------|------|-----------|----------|----------|----------|----------|-----------|-----------|----------|----------|--------------|--------------|----------|
| ALIMENTOS - PRESENCIAL - FEV. 2008 / DEZ. 2012 (*) | 11/02/2008 | 21/12/2012 | 2860 | 26 | 0 | 0 | 0 | 0 | 23 | 3 | 0 | 0 | 88,5% | 88,5% | Ativo |
| ALIMENTOS - PRESENCIAL - FEV. 2009 / DEZ. 2013 (*) | 09/02/2009 | 20/12/2013 | 2860 | 28 | 0 | 0 | 0 | 0 | 24 | 3 | 1 | 0 | 85,7% | 85,7% | Ativo |
| ALIMENTOS - PRESENCIAL - FEV. 2010 / DEZ. 2014 | 15/02/2010 | 19/12/2014 | 2860 | 40 | 0 | 0 | 0 | 0 | 19 | 12 | 4 | 0 | 47,5% | 47,5% | Ativo |
| TOTAIS | | | | 94 | 0 | 0 | 0 | 0 | 66 | 18 | 5 | 0 | 70,2% | 70,2% | |

BACHARELADO EM ENGENHARIA DE ALIMENTOS

| Ciclo | Início | Fim | CH | Vagas | EC | FR | TR | I | C | E | D | T | Eficiência | Eficácia | Situação |
|--|------------|------------|------|------------|------------|------------|-----------|----------|-----------|-----------|-----------|----------|--------------|--------------|----------|
| ENGENHARIA DE ALIMENTOS - PRESENCIAL - FEV. 2011 / DEZ. 2015 | 17/2/2011 | 18/12/2015 | 3660 | 40 | 2 | 2 | 0 | 0 | 24 | 23 | 1 | 2 | 65,0% | 60,0% | Ativo |
| ENGENHARIA DE ALIMENTOS - PRESENCIAL - FEV. 2012 / DEZ. 2016 | 13/2/2012 | 16/12/2016 | 3660 | 40 | 23 | 21 | 2 | 0 | 1 | 8 | 11 | 0 | 60,0% | 2,5% | Ativo |
| ENGENHARIA DE ALIMENTOS - PRESENCIAL - FEV. 2013 / DEZ. 2017 | 27/02/2013 | 22/12/2017 | 3660 | 40 | 24 | 20 | 4 | 0 | 0 | 7 | 8 | 0 | 60,0% | - | Ativo |
| ENGENHARIA DE ALIMENTOS - PRESENCIAL - FEV. 2014 / DEZ. 2018 | 17/02/2014 | 28/12/2018 | 3660 | 40 | 29 | 27 | 2 | 0 | 0 | 4 | 10 | 1 | 72,5% | - | Ativo |
| ENGENHARIA DE ALIMENTOS - PRESENCIAL - MAR. 2015 / MAR. 2020 | 02/03/2015 | 30/03/2020 | 3660 | 40 | 37 | 23 | 14 | 0 | 0 | 3 | 2 | 0 | 92,5% | - | Ativo |
| ENGENHARIA DE ALIMENTOS - PRESENCIAL - FEV. 2016 / FEV. 2021 | 29/02/2016 | 28/02/2021 | 3660 | 40 | 37 | 37 | 0 | 0 | 0 | 0 | 3 | 0 | 92,5% | - | Ativo |
| TOTAIS | | | | 240 | 152 | 130 | 22 | 0 | 25 | 45 | 35 | 3 | 73,8% | 10,4% | |

LICENCIATURA EM FÍSICA

| Ciclo | Início | Fim | CH | Vagas | EC | FR | TR | I | C | E | D | T | Eficiência | Eficácia | Situação |
|---|------------|------------|------|------------|------------|-----------|-----------|----------|-----------|-----------|-----------|----------|--------------|-------------|----------|
| FÍSICA - PRESENCIAL - FEV. 2011 / DEZ. 2014 | 17/2/2011 | 19/12/2014 | 3030 | 40 | 14 | 13 | 1 | 0 | 4 | 18 | 3 | 2 | 45,0% | 10,0% | Ativo |
| FÍSICA - PRESENCIAL - FEV. 2012 / DEZ. 2015 | 13/2/2012 | 18/12/2015 | 3030 | 40 | 9 | 2 | 7 | 0 | 7 | 24 | 3 | 1 | 40,0% | 17,5% | Ativo |
| FÍSICA - PRESENCIAL - FEV. 2013 / DEZ. 2016 | 27/02/2013 | 16/12/2016 | 3030 | 40 | 16 | 9 | 7 | 0 | 0 | 14 | 15 | 0 | 40,0% | - | Ativo |
| FÍSICA - PRESENCIAL - FEV. 2014 / DEZ. 2017 | 17/02/2014 | 29/12/2017 | 3030 | 40 | 15 | 0 | 15 | 0 | 0 | 14 | 3 | 0 | 37,5% | - | Ativo |
| FÍSICA - PRESENCIAL - MAR. 2015 / MAR. 2019 | 02/03/2015 | 30/03/2019 | 3030 | 40 | 27 | 15 | 12 | 0 | 0 | 0 | 4 | 0 | 67,5% | - | Ativo |
| FÍSICA - PRESENCIAL - FEV. 2016 / FEV. 2020 | 29/02/2016 | 28/02/2020 | 3030 | 40 | 21 | 21 | 0 | 0 | 0 | 6 | 1 | 0 | 52,5% | - | Ativo |
| TOTAIS | | | | 240 | 102 | 60 | 42 | 0 | 11 | 76 | 29 | 3 | 47,1% | 4,6% | |

LICENCIATURA EM MATEMÁTICA

| Ciclo | Início | Fim | CH | Vagas | EC | FR | TR | I | C | E | D | T | Eficiência | Eficácia | Situação |
|---|------------|------------|------|------------|------------|------------|-----------|----------|-----------|-----------|-----------|----------|--------------|--------------|----------|
| MATEMÁTICA - PRESENCIAL - FEV. 2010 / DEZ. 2013 | 18/2/2010 | 13/12/2013 | 2810 | 40 | 1 | 0 | 1 | 0 | 15 | 25 | 3 | 0 | 40,0% | 37,5% | Ativo |
| MATEMÁTICA - PRESENCIAL - FEV. 2011 / DEZ. 2014 | 09/02/2011 | 19/12/2014 | 2810 | 40 | 5 | 3 | 2 | 0 | 8 | 24 | 5 | 0 | 32,5% | 20,0% | Ativo |
| MATEMÁTICA - PRESENCIAL - FEV. 2012 / DEZ. 2015 | 13/2/2012 | 18/12/2015 | 2810 | 40 | 10 | 9 | 1 | 0 | 12 | 16 | 5 | 0 | 55,0% | 30,0% | Ativo |
| MATEMÁTICA - PRESENCIAL - FEV. 2013 / DEZ. 2016 | 27/02/2013 | 23/12/2016 | 2810 | 40 | 28 | 24 | 4 | 0 | 0 | 10 | 2 | 0 | 70,0% | - | Ativo |
| MATEMÁTICA - PRESENCIAL - FEV. 2014 / DEZ. 2017 | 27/02/2013 | 29/12/2017 | 2810 | 40 | 32 | 15 | 17 | 0 | 0 | 7 | 3 | 0 | 80,0% | - | Ativo |
| MATEMÁTICA - PRESENCIAL - MAR. 2015 / MAR. 2019 | 02/03/2015 | 30/03/2019 | 2835 | 40 | 33 | 27 | 6 | 0 | 0 | 2 | 1 | 0 | 82,5% | - | Ativo |
| MATEMÁTICA - PRESENCIAL - FEV. 2016 / FEV. 2020 | 29/02/2016 | 28/02/2020 | 2835 | 40 | 32 | 31 | 1 | 0 | 0 | 2 | 0 | 0 | 80,0% | - | Ativo |
| TOTAIS | | | | 280 | 141 | 109 | 32 | 0 | 35 | 86 | 19 | 0 | 62,9% | 12,5% | |

BACHARELADO EM MEDICINA VETERINÁRIA

| Ciclo | Início | Fim | CH | Vagas | EC | FR | TR | I | C | E | D | T | Eficiência | Eficácia | Situação |
|---|------------|------------|------|-------|----|----|----|---|----|---|---|---|------------|----------|----------|
| MEDICINA VETERINÁRIA - PRESENCIAL - FEV. 2010 / DEZ. 2014 | 18/02/2010 | 12/12/2014 | 4650 | 40 | 5 | 5 | 0 | 0 | 33 | 4 | 0 | 1 | 95,0% | 82,5% | Ativo |
| MEDICINA VETERINÁRIA - PRESENCIAL - FEV. 2011 / DEZ. 2015 | 09/02/2011 | 18/12/2015 | 4650 | 40 | 17 | 16 | 1 | 0 | 24 | 5 | 0 | 1 | 102,5% | 60,0% | Ativo |
| MEDICINA VETERINÁRIA - PRESENCIAL - FEV. 2012 / DEZ. 2016 | 13/02/2012 | 16/12/2016 | 4650 | 40 | 34 | 33 | 1 | 0 | 0 | 7 | 6 | 2 | 85,0% | - | Ativo |
| MEDICINA VETERINÁRIA - PRESENCIAL - FEV. 2013 / DEZ. 2017 | 27/02/2013 | 22/12/2017 | 4650 | 40 | 35 | 34 | 1 | 0 | 0 | 2 | 5 | 2 | 87,5% | - | Ativo |
| MEDICINA VETERINÁRIA - PRESENCIAL - FEV. 2014 / DEZ. 2018 | 17/02/2014 | 28/12/2018 | 4680 | 40 | 32 | 27 | 5 | 0 | 0 | 1 | 2 | 0 | 80,0% | - | Ativo |
| MEDICINA VETERINÁRIA - PRESENCIAL - MAR. 2015 / MAR. 2020 | 02/03/2015 | 30/03/2020 | 4680 | 40 | 39 | 36 | 3 | 0 | 0 | 2 | 2 | 0 | 97,5% | - | Ativo |

INSTITUTO FEDERAL CATARINENSE

| | | | | | | | | | | | | | | | | | |
|--|------------|------------|------|-------|-----|-----|----|---|-----|----|----|-----|------------|------------|----------|---|-------|
| MEDICINA VETERINÁRIA - PRESENCIAL - FEV. 2016/ FEV. 2021 | 29/02/2016 | 28/02/2021 | 4680 | 40 | 38 | 36 | 2 | 0 | 0 | 0 | 0 | 0 | 0 | 0 | 95,0% | - | Ativo |
| TOTAIS | | | | 280 | 200 | 187 | 13 | 0 | 57 | 21 | 15 | 6 | 91,8% | 20,4% | | | |
| BACHARELADO EM AGRONOMIA | | | | | | | | | | | | | | | | | |
| Ciclo | Início | Fim | CH | Vagas | EC | FR | TR | I | C | E | D | T | Eficiência | Eficiência | Situação | | |
| AGRONOMIA - PRESENCIAL - MAR 2015/MAR 2020 | 02/03/2015 | 30/03/2020 | 4560 | 40 | 35 | 33 | 2 | 0 | 0 | 2 | 1 | 0 | 87,5% | - | Ativo | | |
| AGRONOMIA - PRESENCIAL - FEV 2016/FEV. 2021 | 29/02/2016 | 28/02/2021 | 4560 | 40 | 39 | 39 | 0 | 0 | 0 | 0 | 1 | 0 | 97,5% | - | Ativo | | |
| TOTAIS | | | | 80 | 74 | 72 | 2 | 0 | 0 | 2 | 2 | 0 | 92,5% | - | | | |
| TÉCNICOS (SUBSEQUENTE, CONCOMITANTE E INTEGRADO) | | | | | | | | | | | | | | | | | |
| TÉCNICO EM AGROPECUÁRIA | | | | | | | | | | | | | | | | | |
| Ciclo | Início | Fim | CH | Vagas | EC | FR | TR | I | C | E | D | T | Eficiência | Eficiência | Situação | | |
| TÉCNICO EM AGROPECUÁRIA - PRESENCIAL CONCOMITANTE - FEV. 2007 / DEZ. 2011 (*) | 12/02/2007 | 09/12/2011 | 2150 | 97 | 0 | 0 | 0 | 0 | 74 | 23 | 0 | 0 | 76,3% | 76,3% | Ativo | | |
| TÉCNICO EM AGROPECUÁRIA - PRESENCIAL CONCOMITANTE - FEV. 2008 / DEZ. 2012 (*) | 11/02/2008 | 07/12/2012 | 2150 | 101 | 0 | 0 | 0 | 0 | 84 | 17 | 0 | 0 | 83,2% | 83,2% | Ativo | | |
| TÉCNICO EM AGROPECUÁRIA - PRESENCIAL CONCOMITANTE - FEV. 2009 / DEZ. 2013 (*) | 09/02/2009 | 13/12/2013 | 2150 | 125 | 0 | 0 | 0 | 5 | 91 | 14 | 3 | 12 | 76,8% | 72,8% | Ativo | | |
| TÉCNICO EM AGROPECUÁRIA - PRESENCIAL - INTEGRADO - FEV. 2010 / DEZ. 2012 | 17/02/2010 | 07/12/2012 | 4210 | 140 | 0 | 0 | 0 | 0 | 95 | 9 | 0 | 26 | 67,9% | 67,9% | Ativo | | |
| TÉCNICO EM AGROPECUÁRIA - PRESENCIAL - INTEGRADO - FEV. 2011 / DEZ. 2013 | 09/02/2011 | 13/12/2013 | 4210 | 140 | 1 | 0 | 1 | 0 | 97 | 13 | 0 | 33 | 70,0% | 69,3% | Ativo | | |
| TÉCNICO EM AGROPECUÁRIA - PRESENCIAL - INTEGRADO - FEV. 2012 / DEZ. 2014 | 13/02/2012 | 12/12/2014 | 4210 | 140 | 1 | 1 | 0 | 0 | 107 | 9 | 2 | 29 | 77,1% | 76,4% | Ativo | | |
| TÉCNICO EM AGROPECUÁRIA - PRESENCIAL - INTEGRADO - FEV. 2013/ DEZ 2015 | 27/02/2013 | 19/12/2015 | 4210 | 140 | 7 | 7 | 0 | 0 | 98 | 7 | 1 | 27 | 75,0% | 70,0% | Ativo | | |
| TÉCNICO EM AGROPECUÁRIA - PRESENCIAL - INTEGRADO M2 - FEV 2014/ DEZ 2016 | 17/02/2014 | 21/12/2016 | 4170 | 140 | 101 | 101 | 0 | 0 | 0 | 6 | 1 | 32 | 72,1% | - | Ativo | | |
| TÉCNICO EM AGROPECUÁRIA - PRESENCIAL - INTEGRADO - FEV. 2015 /FEV2018 | 18/02/2015 | 28/02/2018 | 4170 | 140 | 116 | 116 | 0 | 0 | 0 | 1 | 6 | 21 | 82,9% | - | Ativo | | |
| TÉCNICO EM AGROPECUÁRIA - PRESENCIAL - INTEGRADO - FEV. 2016 /FEV2019 | 15/02/2016 | 28/02/2019 | 4170 | 140 | 121 | 121 | 0 | 0 | 0 | 0 | 2 | 9 | 86,4% | - | Ativo | | |
| TOTAIS | | | | 1303 | 347 | 346 | 1 | 5 | 646 | 99 | 15 | 189 | 76,6% | 49,6% | | | |
| TÉCNICO EM ALIMENTOS | | | | | | | | | | | | | | | | | |
| Ciclo | Início | Fim | CH | Vagas | EC | FR | TR | I | C | E | D | T | Eficiência | Eficiência | Situação | | |
| TÉCNICO EM ALIMENTOS - PRESENCIAL CONCOMITANTE - FEV. 2007 / DEZ. 2011 (*) | 12/02/2007 | 16/12/2011 | 1620 | 32 | 0 | 0 | 0 | 0 | 22 | 10 | 0 | 0 | 68,8% | 68,8% | Ativo | | |
| TÉCNICO EM ALIMENTOS - PRESENCIAL CONCOMITANTE - FEV. 2008 / DEZ. 2012 (*) | 11/02/2008 | 14/12/2012 | 1620 | 25 | 0 | 0 | 0 | 0 | 13 | 12 | 0 | 0 | 52,0% | 52,0% | Ativo | | |
| TÉCNICO EM ALIMENTOS - PRESENCIAL CONCOMITANTE - FEV. 2009 / DEZ. 2013 (*) | 09/02/2009 | 13/12/2013 | 1620 | 33 | 0 | 0 | 0 | 0 | 23 | 10 | 0 | 2 | 69,7% | 69,7% | Ativo | | |
| TÉCNICO EM ALIMENTOS - PRESENCIAL - INTEGRADO - FEV. 2012 / DEZ. 2014 | 13/02/2012 | 12/12/2014 | 3679 | 35 | 0 | 0 | 0 | 0 | 29 | 2 | 0 | 4 | 82,9% | 82,9% | Ativo | | |
| TÉCNICO EM ALIMENTOS - PRESENCIAL - INTEGRADO - FEV. 2013 / DEZ. 2015 | 27/02/2013 | 18/12/2015 | 3679 | 35 | 1 | 1 | 0 | 0 | 29 | 2 | 0 | 3 | 85,7% | 82,9% | Ativo | | |
| TÉCNICO EM ALIMENTOS - PRESENCIAL - INTEGRADO M2 - FEV. 2014 / DEZ. 2016 | 17/02/2014 | 21/12/2016 | 3760 | 35 | 32 | 32 | 0 | 0 | 0 | 2 | 0 | 2 | 91,4% | - | Ativo | | |
| TÉCNICO EM ALIMENTOS - PRESENCIAL - INTEGRADO - FEV. 2015 /FEV2018 | 18/02/2015 | 28/02/2018 | 3780 | 35 | 31 | 31 | 0 | 0 | 0 | 0 | 0 | 6 | 88,6% | - | Ativo | | |
| TÉCNICO EM ALIMENTOS - PRESENCIAL - INTEGRADO - FEV. 2016 /FEV2019 | 15/02/2016 | 28/02/2019 | 3780 | 35 | 28 | 28 | 0 | 0 | 0 | 0 | 0 | 7 | 80,0% | - | Ativo | | |
| TOTAIS | | | | 265 | 92 | 92 | 0 | 0 | 116 | 38 | 0 | 24 | 78,5% | 43,8% | | | |
| TÉCNICO EM INFORMÁTICA | | | | | | | | | | | | | | | | | |
| Ciclo | Início | Fim | CH | Vagas | EC | FR | TR | I | C | E | D | T | Eficiência | Eficiência | Situação | | |
| TÉCNICO EM INFORMÁTICA - PRESENCIAL - SUBSEQUENTE - SET. 2010 / JUL. 2012 | 24/09/2010 | 27/07/2012 | 1095 | 35 | 0 | 0 | 0 | 0 | 6 | 26 | 3 | 0 | 17,1% | 17,1% | Ativo | | |
| TÉCNICO EM INFORMÁTICA - PRESENCIAL - SUBSEQUENTE - JUN. 2011 / JUL. 2013 | 03/06/2011 | 31/07/2013 | 1360 | 35 | 0 | 0 | 0 | 0 | 4 | 35 | 0 | 1 | 11,4% | 11,4% | Ativo | | |
| TOTAIS | | | | 70 | 0 | 0 | 0 | 0 | 10 | 61 | 3 | 1 | 14,29% | 14,29% | | | |
| TÉCNICO EM INFORMÁTICA PARA INTERNET | | | | | | | | | | | | | | | | | |
| Ciclo | Início | Fim | CH | Vagas | EC | FR | TR | I | C | E | D | T | Eficiência | Eficiência | Situação | | |
| TÉCNICO EM INFORMÁTICA PARA INTERNET - PRESENCIAL - INTEGRADO - FEV. 2015 /FEV2018 | 18/02/2015 | 28/02/2018 | 3840 | 35 | 34 | 34 | 0 | 0 | 0 | 0 | 0 | 1 | 97,1% | - | Ativo | | |
| TÉCNICO EM INFORMÁTICA PARA INTERNET - PRESENCIAL - INTEGRADO - FEV. 2016 /FEV2019 | 15/02/2016 | 28/02/2019 | 3610 | 35 | 28 | 28 | 0 | 0 | 0 | 0 | 0 | 4 | 80,0% | - | Ativo | | |
| TOTAIS | | | | 70 | 62 | 62 | 0 | 0 | 0 | 0 | 0 | 0 | 5 | 88,6% | - | | |
| PROEJA | | | | | | | | | | | | | | | | | |
| PADEIRO CONFEITEIRO | | | | | | | | | | | | | | | | | |
| Ciclo | Início | Fim | CH | Vagas | EC | FR | TR | I | C | E | D | T | Eficiência | Eficiência | Situação | | |
| PADEIRO CONFEITEIRO - PRESENCIAL - PROEJA - CONCOMITANTE | 08/05/2013 | 13/12/2013 | 300 | 18 | 0 | 0 | 0 | 0 | 6 | 12 | 0 | 0 | 33,3% | 33,3% | Ativo | | |
| TOTAIS | | | | 18 | 0 | 0 | 0 | 0 | 6 | 12 | 0 | 0 | 0 | 33,3% | 33,3% | | |
| FIC | | | | | | | | | | | | | | | | | |
| PADEIRO CONFEITEIRO | | | | | | | | | | | | | | | | | |
| Ciclo | Início | Fim | CH | Vagas | EC | FR | TR | I | C | E | D | T | Eficiência | Eficiência | Situação | | |
| PADEIRO CONFEITEIRO - PRESENCIAL - SUBSEQUENTE - SET. 2012 / DEZ. 2012 | 05/09/2012 | 14/12/2012 | 200 | 25 | 0 | 0 | 0 | 0 | 17 | 8 | 0 | 0 | 68,0% | 68,0% | Ativo | | |
| TOTAIS | | | | 25 | 0 | 0 | 0 | 0 | 17 | 8 | 0 | 0 | 0 | 68,0% | 68,0% | | |
| CERTIFIC | | | | | | | | | | | | | | | | | |
| O CÂMPUS NÃO OFERTA CURSOS DE CERTIFIC | | | | | | | | | | | | | | | | | |
| MULHERES MIL | | | | | | | | | | | | | | | | | |
| MULHERES MIL | | | | | | | | | | | | | | | | | |
| Ciclo | Início | Fim | CH | Vagas | EC | FR | TR | I | C | E | D | T | Eficiência | Eficiência | Situação | | |
| MULHERES MIL | 19/06/2013 | 06/11/2013 | 160 | 100 | 0 | 0 | 0 | 0 | 52 | 38 | 0 | 0 | 52,0% | 52,0% | Ativo | | |
| TOTAIS | | | | 100 | 0 | 0 | 0 | 0 | 52 | 38 | 0 | 0 | 0 | 52,0% | 52,0% | | |

RESUMO DO CÂMPUS CONCÓRDIA - todos os ciclos

| Tipo do curso | nº Cursos | nº Ciclos | RM | Vagas | EC | FR | TR | I | C | E | D | T | Eficiência | Eficácia |
|---------------|-----------|-----------|--------------|--------------|--------------|---------------|------------|----------|--------------|------------|------------|------------|--------------|--------------|
| Pós Graduação | 3 | 3 | 0 | 126 | 0 | 0 | 0 | 0 | 67 | 60 | 3 | 0 | 52,3% | 52,3% |
| Graduação | 6 | 31 | 669 | 1.214 | 669 | 558 | 111 | 0 | 194 | 248 | 105 | 12 | 73,8% | 45,1% |
| Técnicos | 4 | 22 | 598 | 1.708 | 593 | 592 | 1 | 5 | 772 | 198 | 18 | 219 | 103,4% | 64,3% |
| PROEJA | 1 | 1 | 0 | 18 | 0 | 0 | 0 | 0 | 6 | 12 | 0 | 0 | 33,3% | 33,3% |
| FIC | 1 | 1 | 0 | 25 | 0 | 0 | 0 | 0 | 17 | 8 | 0 | 0 | 68,0% | 68,0% |
| CERTIFIC | 0 | 0 | 0 | 0 | 0 | 0 | 0 | 0 | 0 | 0 | 0 | 0 | - | - |
| Mulheres Mil | 1 | 1 | 0 | 100 | 0 | 0 | 0 | 0 | 52 | 38 | 0 | 0 | 52,0% | 52,0% |
| TOTAIS | 16 | 59 | 1.267 | 3.191 | 1.262 | 1150,0 | 112 | 5 | 1.108 | 564 | 126 | 231 | 82,6% | 53,0% |

ALUNOS-EQUIVALENTE

| CURSO | Ciclos | Alunos Matriculados | FECH | FEC | Aluno-Equivalente |
|--|--------|---------------------|------|------|-------------------|
| Pós Graduação | 0 | 0 | - | 1 | 0 |
| Bacharelado em Engenharia de Alimentos | 6 | 150 | 0,92 | 1,06 | 145,49 |
| Licenciatura em Física | 4 | 79 | 0,88 | 1,1 | 76,04 |
| Licenciatura em Matemática | 1 | 125 | 0,88 | 1,08 | 118,13 |
| Bacharelado em Medicina Veterinária | 5 | 178 | 1 | 1,21 | 215,38 |
| Bacharelado em Agronomia | 2 | 74 | 0,9 | 1,15 | 76,59 |
| Técnico em Agropecuária Integrado | 3 | 338 | 1,34 | 1,2 | 544,18 |
| Técnico em Alimentos Integrado | 3 | 91 | 1,33 | 1,2 | 145,6 |
| Técnico em Informática para Internet Integrado | 2 | 62 | 1,29 | 1,25 | 100,1 |
| PROEJA FIC | 0 | 0 | - | 1 | 0 |
| FIC/CERTIFIC | 0 | 0 | - | 1 | 0 |
| TOTAL | | | | | 1421,5 |

O conceito de **aluno-equivalente** e a fórmula para o cálculo foi definido pela **Portaria nº 25, de 13 de agosto de 2015 da SETEC**.

Alunos Matriculados: Definido como o aluno com a situação "Em Curso" no SISTEC em pelo menos um dia no período considerado e que não esteja retido por tempo maior que a duração de seu ciclo.

FECH (Fator de Equiparação de Carga Horária): Carga Horária Mínima Regulamentada / (Duração do Curso em Anos) x (800 horas)

FEC (Fator de Equiparação de Carga Horária) – Cursos FIC/CERTIFIC: Carga Horária do Curso / 800 horas

FEC (Fator de Esforço de Curso): É o ajuste da Carga Horária do Curso em função da quantidade de aulas práticas. Valores relacionados no anexo I da Portaria nº 25, de 13/08/2015 - SETEC

Aluno-Equivalente = Aluno Matriculado X FECH X FEC

FRAIBURGO**Legenda:**

EC = Em Curso: alunos frequentes + alunos trancados.

FR = Alunos efetivamente frequentando o curso.

TR = Trancado: aluno com suspensão temporária das atividades acadêmicas do curso em que está matriculado, sem perder o vínculo institucional, inclusive aluno em intercâmbio.

I = Integralizado em fase escolar (alunos estagiários): aluno que concluiu a parte teórica do curso mas está pendente com o estágio curricular obrigatório.

C = Concluído: aluno que concluiu o curso com êxito.

E = Evadido: aluno que possui mais de 25% de falta.

D = Desligado: aluno que solicita o cancelamento de sua matrícula junto à secretaria do campus.

T = Transferido: aluno transferido do IFC para outra Instituição de Ensino (Externo) ou para outro Curso (Interno).

RM = Regularmente Matriculados (EC + I).

PÓS-GRADUAÇÃO**EDUCAÇÃO COM ÊNFASE EM PRÁTICAS PEDAGÓGICAS**

| Ciclo | Início | Fim | CH | Vagas | EC | FR | TR | I | C | E | D | T | Eficiência | Eficiência | Situação |
|--|------------|------------|-----|-----------|-----------|-----------|----------|----------|-----------|-----------|----------|----------|--------------|--------------|----------|
| EDUCAÇÃO COM ÊNFASE EM PRÁTICAS PEDAGÓGICAS - PRESENCIAL - AGO. 2014 / JUL. 2016 | 08/08/2014 | 08/07/2016 | 360 | 45 | 0 | 0 | 0 | 0 | 23 | 18 | 2 | 0 | 51,1% | 51,1% | Ativo |
| EDUCAÇÃO COM ÊNFASE EM PRÁTICAS PEDAGÓGICAS - PRESENCIAL - AGO. 2016 / JUL. 2017 | 19/02/2016 | 19/02/2018 | 360 | 30 | 30 | 30 | 0 | 0 | 0 | 0 | 0 | 0 | 100,0% | - | Ativo |
| TOTAIS | | | | 75 | 30 | 30 | 0 | 0 | 23 | 18 | 2 | 0 | 70,7% | 30,7% | |

GRADUAÇÃO

O CÂMPUS NÃO OFERTA CURSOS DE GRADUAÇÃO

TÉCNICOS (SUBSEQUENTE, CONCOMITANTE E INTEGRADO)**TÉCNICO EM INFORMÁTICA**

| Ciclo | Início | Fim | CH | Vagas | EC | FR | TR | I | C | E | D | T | Eficiência | Eficiência | Situação |
|--|------------|------------|------|------------|------------|------------|----------|-----------|-----------|-----------|-----------|-----------|--------------|-------------|----------|
| TÉCNICO EM INFORMÁTICA - PRESENCIAL - SUBSEQUENTE - AGO. 2012 / AGO. 2014 | 01/08/2012 | 01/08/2014 | 1220 | 40 | 1 | 1 | 0 | 6 | 6 | 28 | 3 | 0 | 32,5% | 15,0% | Ativo |
| TÉCNICO EM INFORMÁTICA - PRESENCIAL - CONCOMITANTE - MAR. 2013 / MAR. 2015 | 11/03/2013 | 11/03/2015 | 1250 | 40 | 2 | 1 | 1 | 3 | 10 | 19 | 8 | 0 | 37,5% | 25,0% | Ativo |
| TÉCNICO EM INFORMÁTICA - PRESENCIAL - SUBSEQUENTE - AGO. 2014 / AGO. 2016 | 04/08/2014 | 04/08/2016 | 1220 | 40 | 9 | 8 | 1 | 5 | 2 | 17 | 6 | 0 | 40,0% | 5,0% | Ativo |
| TÉCNICO EM INFORMÁTICA - PRESENCIAL - CONCOMITANTE - FEV. 2014 / FEV. 2016 | 17/02/2014 | 17/02/2016 | 1220 | 40 | 14 | 11 | 3 | 4 | 5 | 5 | 12 | 0 | 57,5% | 12,5% | Ativo |
| TÉCNICO EM INFORMÁTICA - PRESENCIAL - SUBSEQUENTE - FEV. 2015 / FEV. 2017 | 09/02/2015 | 10/02/2017 | 1220 | 40 | 14 | 11 | 3 | 0 | 0 | 12 | 10 | 0 | 35,0% | - | Ativo |
| TÉCNICO EM INFORMÁTICA A - PRESENCIAL - INTEGRADO - FEV. 2015 / FEV. 2018 | 09/02/2015 | 09/02/2018 | 3630 | 40 | 26 | 26 | 0 | 0 | 0 | 0 | 0 | 14 | 65,0% | - | Ativo |
| TÉCNICO EM INFORMÁTICA B - PRESENCIAL - INTEGRADO - FEV. 2015 / FEV. 2018 | 09/02/2015 | 08/02/2018 | 3630 | 40 | 28 | 28 | 0 | 0 | 0 | 0 | 1 | 10 | 70,0% | - | Ativo |
| TÉCNICO EM INFORMÁTICA - PRESENCIAL - SUBSEQUENTE - FEV. 2016 / FEV. 2018 | 15/02/2016 | 15/02/2018 | 1220 | 30 | 19 | 19 | 0 | 0 | 0 | 9 | 2 | 0 | 63,3% | - | Ativo |
| TÉCNICO EM INFORMÁTICA A - PRESENCIAL - INTEGRADO - FEV. 2016 / FEV. 2019 | 15/02/2016 | 15/02/2019 | 3630 | 40 | 34 | 34 | 0 | 0 | 0 | 0 | 0 | 6 | 85,0% | - | Ativo |
| TÉCNICO EM INFORMÁTICA B - PRESENCIAL - INTEGRADO - FEV. 2016 / FEV. 2019 | 15/02/2016 | 16/02/2019 | 3630 | 40 | 34 | 34 | 0 | 0 | 0 | 1 | 0 | 5 | 85,0% | - | Ativo |
| TOTAIS | | | | 390 | 181 | 173 | 8 | 18 | 23 | 91 | 42 | 35 | 62,3% | 5,9% | |

TÉCNICO EM SEGURANÇA DO TRABALHO

| Ciclo | Início | Fim | CH | Vagas | EC | FR | TR | I | C | E | D | T | Eficiência | Eficiência | Situação |
|---|------------|------------|------|------------|-----------|-----------|----------|----------|-----------|-----------|-----------|----------|--------------|--------------|----------|
| TÉCNICO EM SEGURANÇA DO TRABALHO - PRESENCIAL - SUBSEQUENTE - AGO. 2012 / AGO. 2014 | 01/08/2012 | 01/08/2014 | 1565 | 40 | 0 | 0 | 0 | 2 | 26 | 22 | 3 | 0 | 70,0% | 65,0% | Ativo |
| TÉCNICO EM SEGURANÇA DO TRABALHO - PRESENCIAL - SUBSEQUENTE - FEV. 2013 / FEV. 2015 | 27/02/2013 | 27/02/2015 | 1565 | 40 | 1 | 1 | 0 | 0 | 23 | 17 | 4 | 0 | 60,0% | 57,5% | Ativo |
| TÉCNICO EM SEGURANÇA DO TRABALHO - PRESENCIAL - SUBSEQUENTE - AGO. 2014 / AGO. 2016 | 04/08/2014 | 04/08/2016 | 1400 | 40 | 4 | 1 | 3 | 4 | 12 | 21 | 7 | 0 | 50,0% | 30,0% | Ativo |
| TÉCNICO EM SEGURANÇA DO TRABALHO - PRESENCIAL - SUBSEQUENTE - FEV. 2015 / FEV. 2017 | 09/02/2015 | 10/02/2017 | 1400 | 40 | 23 | 20 | 3 | 0 | 0 | 12 | 7 | 0 | 57,5% | - | Ativo |
| TÉCNICO EM SEGURANÇA DO TRABALHO - PRESENCIAL - SUBSEQUENTE - FEV. 2016 / FEV. 2018 | 15/02/2016 | 15/02/2018 | 1400 | 40 | 32 | 29 | 3 | 0 | 0 | 1 | 7 | 0 | 80,0% | - | Ativo |
| TOTAIS | | | | 200 | 60 | 51 | 9 | 6 | 61 | 73 | 28 | 0 | 65,0% | 30,5% | |

PROEJA**Operador de Computador**

| Ciclo | Início | Fim | CH | Vagas | EC | FR | TR | I | C | E | D | T | Eficiência | Eficiência | Situação |
|------------------------|------------|------------|------|-----------|-----------|-----------|----------|----------|----------|----------|----------|----------|--------------|------------|----------|
| Operador de Computador | 01/08/2016 | 01/08/2018 | 1410 | 25 | 20 | 20 | 0 | 0 | 0 | 2 | 0 | 0 | 80,0% | - | Ativo |
| TOTAIS | | | | 25 | 20 | 20 | 0 | 0 | 0 | 2 | 0 | 0 | 80,0% | - | |

FIG**PROGRAMAÇÃO DE COMPUTADORES PARA JOVENS**

| Ciclo | Início | Fim | CH | Vagas | EC | FR | TR | I | C | E | D | T | Eficiência | Eficiência | Situação |
|--|------------|------------|----|-----------|----------|----------|----------|----------|----------|----------|----------|----------|--------------|--------------|----------|
| PROGRAMAÇÃO DE COMPUTADORES PARA JOVENS - PRESENCIAL - AGO. 2014 / NOV. 2014 | 06/08/2014 | 14/11/2014 | 60 | 20 | 0 | 0 | 0 | 0 | 8 | 7 | 0 | 0 | 40,0% | 40,0% | Ativo |
| TOTAIS | | | | 20 | 0 | 0 | 0 | 0 | 8 | 7 | 0 | 0 | 40,0% | 40,0% | |

TÉCNICAS DE COMUNICAÇÃO E REDAÇÃO

| Ciclo | Início | Fim | CH | Vagas | EC | FR | TR | I | C | E | D | T | Eficiência | Eficiência | Situação |
|--|------------|------------|-----|-----------|----------|----------|----------|----------|-----------|-----------|----------|----------|--------------|--------------|----------|
| TÉCNICAS DE COMUNICAÇÃO E REDAÇÃO - PRESENCIAL - MAR. 2014 / JUL. 2014 | 17/03/2014 | 10/07/2014 | 160 | 35 | 0 | 0 | 0 | 0 | 13 | 26 | 0 | 0 | 37,1% | 37,1% | Ativo |
| TOTAIS | | | | 35 | 0 | 0 | 0 | 0 | 13 | 26 | 0 | 0 | 37,1% | 37,1% | |

TECNOLOGIA E SEGURANÇA DO TRABALHO NO SISTEMA AGROINDUSTRIAL FRUTÍCOLA 2015

| Ciclo | Início | Fim | CH | Vagas | EC | FR | TR | I | C | E | D | T | Eficiência | Eficiência | Situação |
|---|------------|------------|-----|-----------|----------|----------|----------|----------|-----------|----------|----------|----------|--------------|--------------|----------|
| TECNOLOGIA E SEGURANÇA DO TRABALHO NO SISTEMA AGROINDUSTRIAL FRUTÍCOLA - PRESENCIAL - JUN. 2015 / SET. 2015 | 02/06/2015 | 22/09/2015 | 160 | 20 | 0 | 0 | 0 | 0 | 15 | 8 | 1 | 0 | 75,0% | 75,0% | Ativo |
| TOTAIS | | | | 20 | 0 | 0 | 0 | 0 | 15 | 8 | 1 | 0 | 75,0% | 75,0% | |

INFORMÁTICA BÁSICA PARA 3ª IDADE

| Ciclo | Início | Fim | CH | Vagas | EC | FR | TR | I | C | E | D | T | Eficiência | Eficiência | Situação |
|---|------------|------------|-----|-----------|----------|----------|----------|----------|-----------|-----------|----------|----------|--------------|--------------|----------|
| FORMAÇÃO INICIAL EM INFORMÁTICA BÁSICA PARA 3ª IDADE - PRESENCIAL - SUBSEQUENTE - ABR. 2016 / AGO. 2016 | 11/04/2016 | 03/08/2016 | 160 | 35 | 0 | 0 | 0 | 0 | 13 | 20 | 0 | 0 | 37,1% | 37,1% | Ativo |
| TOTAIS | | | | 35 | 0 | 0 | 0 | 0 | 13 | 20 | 0 | 0 | 37,1% | 37,1% | |

AGENTE COMUNITÁRIO DE SAÚDE

| Ciclo | Início | Fim | CH | Vagas | EC | FR | TR | I | C | E | D | T | Eficiência | Eficiência | Situação |
|--|----------|----------|-----|-----------|-----------|-----------|----------|----------|----------|----------|-----------|----------|--------------|------------|----------|
| CURSO DE QUALIFICAÇÃO PROFISSIONAL - AGENTE COMUNITÁRIO DE SAÚDE | 05/04/16 | 30/11/16 | 400 | 55 | 48 | 48 | 0 | 0 | 0 | 0 | 11 | 0 | 87,3% | - | Ativo |
| TOTAIS | | | | 55 | 48 | 48 | 0 | 0 | 0 | 0 | 11 | 0 | 87,3% | - | |

CANTARIAR

| Ciclo | Início | Fim | CH | Vagas | EC | FR | TR | I | C | E | D | T | Eficiência | Eficiência | Situação |
|-------|--------|-----|----|-------|----|----|----|---|---|---|---|---|------------|------------|----------|
|-------|--------|-----|----|-------|----|----|----|---|---|---|---|---|------------|------------|----------|

INSTITUTO FEDERAL CATARINENSE

| Curso de Qualificação Profissional – CANTARIAR | 01/08/2016 | 05/12/2016 | 80 | 40 | 30 | 30 | 0 | 0 | 0 | 0 | 0 | 0 | 0 | 0 | 0 | 0 | 0 | 0 | 0 | 0 | 0 | 0 | 0 | 0 | 0 | 75,0% | - | Ativo |
|---|------------|------------|-----|-------|----|----|----|---|----|---|---|---|------------|----------|----------|-------|---|---|---|---|---|---|---|---|---|-------|---|-------|
| TOTAIS | | | | | | | | | | | | | | | | | | | | | | | | | | | | |
| ADMINISTRADOR DE SISTEMAS LINUX | | | | | | | | | | | | | | | | | | | | | | | | | | | | |
| Ciclo | Início | Fim | CH | Vagas | EC | FR | TR | I | C | E | D | T | Eficiência | Eficácia | Situação | | | | | | | | | | | | | |
| Curso de Qualificação Profissional – ADMINISTRADOR DE SISTEMAS LINUX 6 | 01/08/2016 | 13/12/2016 | 160 | 40 | 25 | 25 | 0 | 0 | 0 | 0 | 0 | 2 | 0 | 62,5% | - | Ativo | | | | | | | | | | | | |
| TOTAIS | | | | | | | | | | | | | | | | | | | | | | | | | | | | |
| AGENTE DE PROJETOS SOCIAIS | | | | | | | | | | | | | | | | | | | | | | | | | | | | |
| Ciclo | Início | Fim | CH | Vagas | EC | FR | TR | I | C | E | D | T | Eficiência | Eficácia | Situação | | | | | | | | | | | | | |
| Curso de Qualificação Profissional – AGENTE DE PROJETOS SOCIAIS | 01/08/2016 | 14/12/2016 | 200 | 40 | 31 | 31 | 0 | 0 | 0 | 0 | 0 | 0 | 0 | 77,5% | - | Ativo | | | | | | | | | | | | |
| TOTAIS | | | | | | | | | | | | | | | | | | | | | | | | | | | | |
| AUXILIAR ADMINISTRATIVO | | | | | | | | | | | | | | | | | | | | | | | | | | | | |
| Ciclo | Início | Fim | CH | Vagas | EC | FR | TR | I | C | E | D | T | Eficiência | Eficácia | Situação | | | | | | | | | | | | | |
| Curso de Qualificação Profissional – AUXILIAR ADMINISTRATIVO | 01/08/2016 | 07/12/2016 | 200 | 80 | 74 | 74 | 0 | 0 | 0 | 0 | 0 | 0 | 0 | 92,5% | - | Ativo | | | | | | | | | | | | |
| TOTAIS | | | | | | | | | | | | | | | | | | | | | | | | | | | | |
| CERTIFIC | | | | | | | | | | | | | | | | | | | | | | | | | | | | |
| O CÂMPUS NÃO OFERTA CURSOS DE CERTIFIC | | | | | | | | | | | | | | | | | | | | | | | | | | | | |
| MULHERES MIL | | | | | | | | | | | | | | | | | | | | | | | | | | | | |
| MULHERES EMPREENDEDORAS VIDAS: ÊNFASE EM CONFEITARIA | | | | | | | | | | | | | | | | | | | | | | | | | | | | |
| Ciclo | Início | Fim | CH | Vagas | EC | FR | TR | I | C | E | D | T | Eficiência | Eficácia | Situação | | | | | | | | | | | | | |
| MULHERES EMPREENDEDORAS VIDAS: ÊNFASE EM CONFEITARIA 1 - PRESENCIAL - AGO. 2012 / DEZ. 2012 | 01/08/2012 | 10/12/2012 | 164 | 20 | 0 | 0 | 0 | 0 | 21 | 2 | 0 | 0 | Eficiência | Eficácia | Ativo | | | | | | | | | | | | | |
| MULHERES EMPREENDEDORAS VIDAS: ÊNFASE EM CONFEITARIA 2 - PRESENCIAL - AGO. 2012 / DEZ. 2012 | 01/08/2012 | 14/12/2012 | 164 | 29 | 0 | 0 | 0 | 0 | 25 | 1 | 0 | 0 | 86,2% | 86,2% | Ativo | | | | | | | | | | | | | |
| MULHERES EMPREENDEDORAS VIDAS: ÊNFASE EM CONFEITARIA 3 - PRESENCIAL - AGO. 2012 / DEZ. 2012 | 01/08/2012 | 11/12/2012 | 164 | 26 | 0 | 0 | 0 | 0 | 23 | 3 | 0 | 0 | 88,5% | 88,5% | Ativo | | | | | | | | | | | | | |
| MULHERES EMPREENDEDORAS VIDAS: ÊNFASE EM CONFEITARIA 4 - PRESENCIAL - AGO. 2012 / DEZ. 2012 | 01/08/2012 | 13/12/2012 | 164 | 25 | 0 | 0 | 0 | 0 | 27 | 2 | 0 | 0 | 108,0% | 108,0% | Ativo | | | | | | | | | | | | | |
| MULHERES EMPREENDEDORAS VIDAS: ÊNFASE EM CONFEITARIA 1 - PRESENCIAL - MAR. 2013 / AGO. 2013 | 07/03/2013 | 12/08/2013 | 168 | 25 | 0 | 0 | 0 | 0 | 25 | 1 | 1 | 0 | 100,0% | 100,0% | Ativo | | | | | | | | | | | | | |
| MULHERES EMPREENDEDORAS VIDAS: ÊNFASE EM CONFEITARIA 2 - PRESENCIAL - MAR. 2013 / AGO. 2013 | 07/03/2013 | 14/08/2013 | 168 | 25 | 0 | 0 | 0 | 0 | 25 | 2 | 0 | 0 | 100,0% | 100,0% | Ativo | | | | | | | | | | | | | |
| MULHERES EMPREENDEDORAS VIDAS: ÊNFASE EM CONFEITARIA 3 - PRESENCIAL - MAR. 2013 / AGO. 2013 | 07/03/2013 | 13/08/2013 | 168 | 25 | 0 | 0 | 0 | 0 | 22 | 3 | 0 | 0 | 88,0% | 88,0% | Ativo | | | | | | | | | | | | | |
| TOTAIS | | | | | | | | | | | | | | | | | | | | | | | | | | | | |

| RESUMO DO CÂMPUS FRAIBURGO – todos os ciclos | | | | | | | | | | | | | | | |
|--|-----------|-----------|------------|--------------|------------|------------|-----------|-----------|------------|------------|-----------|-----------|--------------|--------------|----------|
| Curso | nº Cursos | nº Ciclos | RM | Vagas | EC | FR | TR | I | C | E | D | T | Eficiência | Eficácia | Situação |
| Pós Graduação | 1 | 2 | 30 | 75 | 30 | 30 | 0 | 0 | 23 | 18 | 2 | 0 | 75,6% | 51,1% | - |
| Graduação | 0 | 0 | 0 | 0 | 0 | 0 | 0 | 0 | 0 | 0 | 0 | 0 | - | - | - |
| Técnicos | 2 | 15 | 265 | 590 | 241 | 224 | 17 | 24 | 84 | 164 | 70 | 35 | 59,2% | 41,9% | - |
| PROEJA | 0 | 1 | 20 | 25 | 20 | 20 | 0 | 0 | 0 | 2 | 0 | 0 | 80,0% | - | - |
| FIC | 6 | 5 | 208 | 365 | 208 | 208 | 0 | 0 | 49 | 61 | 14 | 0 | 64,9% | 47,3% | - |
| CERTIFIC | 0 | 0 | 0 | 0 | 0 | 0 | 0 | 0 | 0 | 0 | 0 | 0 | - | - | - |
| Mulheres Mil | 1 | 7 | 0 | 175 | 0 | 0 | 0 | 0 | 168 | 14 | 1 | 0 | 94,3% | 94,3% | - |
| TOTAIS | 10 | 30 | 523 | 1.230 | 499 | 482 | 17 | 24 | 324 | 259 | 87 | 35 | 67,5% | 56,5% | - |

| ALUNOS-EQUIVALENTE | | | | | |
|---|--------|---------------------|------|------|-------------------|
| Curso | Ciclos | Alunos Matriculados | FECH | FEC | Aluno-Equivalente |
| Pós Graduação – Educação com Ênfase em Práticas Pedagógicas | 2 | 30 | 0,23 | 1 | 6,75 |
| Graduação | - | 0 | - | - | 0 |
| Técnico em Informática – Integrado | 4 | 122 | 1,33 | 1,25 | 203,33 |
| Técnico em Informática - Subsequente/Concomitante | 4 | 56 | 0,75 | 1,25 | 52,5 |
| Técnico em Segurança do Trabalho Subsequente | 3 | 59 | 0,75 | 1,11 | 49,12 |
| PROEJA Operador de Computador | 1 | 20 | 0,5 | 1 | 0 |
| FIC | 5 | 208 | *** | 1 | 58,25 |
| TOTAL | | | | | 369,95 |

O conceito de **aluno-equivalente** e a fórmula para o cálculo foi definido pela Portaria nº 25, de 13 de agosto de 2015 da SETEC.

Alunos Matriculados: Definido como o aluno com a situação "Em Curso" no SISTEC em pelo menos um dia no período considerado e que não esteja retido por tempo maior que a duração de seu ciclo.

FECH (Fator de Equiparação de Carga Horária): Carga Horária Mínima Regulamentada / (Duração do Curso em Anos) x (800 horas)

FEC (Fator de Equiparação de Carga Horária) – Cursos FIC/CERTIFIC: Carga Horária do Curso / 800 horas

FEC (Fator de Esforço de Curso): É o ajuste da Carga Horária do Curso em função da quantidade de aulas práticas. Valores relacionados no anexo I da Portaria nº 25, de 13/08/2015 - SETEC

Aluno-Equivalente = Aluno Matriculado X FECH X FEC

*** Para os cursos FIC foram feitos os cálculos para alunos-equivalente separadamente, e depois somados, devido a quantidade de cursos.

IBIRAMA

Legenda:

EC = Em Curso: alunos frequentes + alunos trancados.

FR = Alunos efetivamente frequentando o curso.

TR = Trancado: aluno com suspensão temporária das atividades acadêmicas do curso em que está matriculado, sem perder o vínculo institucional, inclusive aluno em intercâmbio.

I = Integralizado em fase escolar (alunos estagiários): aluno que concluiu a parte teórica do curso mas está pendente com o estágio curricular obrigatório.

C = Concluído: aluno que concluiu o curso com êxito.

E = Evadido: aluno que possui mais de 25% de falta.

D = Desligado: aluno que solicita o cancelamento de sua matrícula junto à secretaria do campus.

T = Transferido: aluno transferido do IFC para outra Instituição de Ensino (Externo) ou para outro Curso (Interno).

RM = Regularmente Matriculados (EC + I).

PÓS-GRADUAÇÃO**EDUCAÇÃO E INTERDISCIPLINARIDADE**

| Ciclo | Início | Fim | CH | Vagas | EC | FR | TR | I | C | E | D | T | Eficiência | Eficácia | Situação |
|---|----------|----------|-----------|-----------|-----------|----------|----------|----------|----------|----------|----------|----------|---------------|----------|----------|
| EDUCAÇÃO E INTERDISCIPLINARIDADE - PRESENCIAL - MAR. 2016 / MAR. 2017 | 16/03/16 | 18/03/17 | 360 | 30 | 26 | 26 | 0 | 0 | 0 | 0 | 3 | 0 | 86,67% | - | Ativo |
| TOTAIS | | | 30 | 26 | 26 | 0 | 0 | 0 | 0 | 0 | 3 | 0 | 86,67% | - | |

GRADUAÇÃO**TECNOLOGIA DESIGN DE MODA**

| Ciclo | Início | Fim | CH | Vagas | EC | FR | TR | I | C | E | D | T | Eficiência | Eficácia | Situação |
|---|----------|----------|-----------|-----------|-----------|----------|----------|----------|----------|----------|-----------|----------|---------------|----------|----------|
| SUPERIOR EM DESIGN DE MODA - PRESENCIAL - FEV. 2014 / FEV. 2017 | 10/02/14 | 10/02/17 | 1.860 | 30 | 20 | 18 | 2 | 0 | 0 | 0 | 10 | 0 | 66,67% | - | Ativo |
| SUPERIOR EM DESIGN DE MODA - PRESENCIAL - FEV. 2015 / FEV. 2018 | 19/02/15 | 09/02/18 | 1.860 | 30 | 20 | 17 | 3 | 0 | 0 | 0 | 11 | 0 | 66,67% | - | Ativo |
| SUPERIOR EM DESIGN DE MODA - PRESENCIAL - FEV. 2016 / FEV. 2019 | 29/02/16 | 28/02/19 | 1.860 | 30 | 26 | 25 | 1 | 0 | 0 | 0 | 7 | 0 | 86,67% | - | Ativo |
| TOTAIS | | | 90 | 66 | 60 | 6 | 0 | 0 | 0 | 0 | 28 | 0 | 73,33% | - | |

TÉCNICOS (SUBSEQUENTE, CONCOMITANTE E INTEGRADO)**TÉCNICO EM ADMINISTRAÇÃO**

| Ciclo | Início | Fim | CH | Vagas | EC | FR | TR | I | C | E | D | T | Eficiência | Eficácia | Situação |
|---|------------|------------|-----------|-----------|-----------|----------|----------|----------|----------|----------|----------|-----------|---------------|----------|----------|
| TÉCNICO EM ADMINISTRAÇÃO - PRESENCIAL - INTEGRADO - FEV. 2014 / FEV. 2017 | 10/02/2014 | 10/02/2017 | 3200 | 30 | 26 | 26 | 0 | 0 | 0 | 0 | 0 | 5 | 86,67% | - | Ativo |
| TÉCNICO EM ADMINISTRAÇÃO - PRESENCIAL - INTEGRADO - FEV. 2015 / FEV. 2018 | 09/02/2015 | 09/02/2018 | 3200 | 30 | 23 | 23 | 0 | 0 | 0 | 0 | 0 | 5 | 76,67% | - | Ativo |
| TÉCNICO EM ADMINISTRAÇÃO - PRESENCIAL - INTEGRADO - FEV. 2016 / FEV. 2019 | 15/02/2016 | 15/02/2019 | 3520 | 30 | 28 | 28 | 0 | 0 | 0 | 0 | 0 | 3 | 93,33% | - | Ativo |
| TOTAIS | | | 90 | 77 | 77 | 0 | 0 | 0 | 0 | 0 | 0 | 13 | 85,56% | - | |

TÉCNICO EM ELETROMECÂNICA

| Ciclo | Início | Fim | CH | Vagas | EC | FR | TR | I | C | E | D | T | Eficiência | Eficácia | Situação |
|--|------------|------------|------------|----------|----------|----------|----------|----------|-----------|-----------|-----------|-----------|---------------|---------------|----------|
| TÉCNICO EM ELETROMECÂNICA - PRESENCIAL - INTEGRADO - FEV. 2012 / DEZ. 2014 | 13/02/2012 | 31/12/2014 | 3600 | 30 | 0 | 0 | 0 | 0 | 8 | 0 | 2 | 7 | 26,67% | 26,67% | Ativo |
| TÉCNICO EM ELETROMECÂNICA - PRESENCIAL - SUBSEQUENTE - FEV. 2012 / DEZ. 2013 | 13/02/2012 | 31/12/2013 | 1200 | 35 | 0 | 0 | 0 | 0 | 12 | 18 | 5 | 1 | 34,29% | 34,29% | Ativo |
| TÉCNICO EM ELETROMECÂNICA - PRESENCIAL - SUBSEQUENTE - FEV. 2013 / FEV. 2015 | 18/02/2013 | 18/02/2015 | 1200 | 30 | 0 | 0 | 0 | 0 | 7 | 22 | 2 | 0 | 23,33% | 23,33% | Ativo |
| TÉCNICO EM ELETROMECÂNICA - PRESENCIAL - INTEGRADO - FEV. 2013 / FEV. 2016 | 18/02/2013 | 18/02/2016 | 3680 | 30 | 0 | 0 | 0 | 0 | 11 | 1 | 2 | 8 | 36,67% | 36,67% | Ativo |
| TOTAIS | | | 125 | 0 | 0 | 0 | 0 | 0 | 38 | 41 | 11 | 16 | 30,40% | 30,40% | |

TÉCNICO EM INFORMÁTICA

| Ciclo | Início | Fim | CH | Vagas | EC | FR | TR | I | C | E | D | T | Eficiência | Eficácia | Situação |
|---|------------|------------|------------|-----------|-----------|----------|----------|----------|-----------|-----------|-----------|-----------|---------------|---------------|----------|
| TÉCNICO EM INFORMÁTICA - PRESENCIAL - SUBSEQUENTE - IBIRAMA - FEV. 2011 / DEZ. 2012 | 16/02/2011 | 14/12/2012 | 1600 | 40 | 0 | 0 | 0 | 0 | 6 | 27 | 12 | 0 | 15,00% | 15,00% | Ativo |
| TÉCNICO EM INFORMÁTICA - PRESENCIAL - INTEGRADO - FEV. 2012 / DEZ. 2014 | 13/02/2012 | 31/12/2014 | 3600 | 30 | 0 | 0 | 0 | 0 | 14 | 0 | 2 | 11 | 46,67% | 46,67% | Ativo |
| TÉCNICO EM INFORMÁTICA - PRESENCIAL - INTEGRADO - FEV. 2014 / FEV. 2017 | 10/02/2014 | 10/02/2017 | 3680 | 30 | 24 | 24 | 0 | 0 | 0 | 0 | 0 | 6 | 80,00% | - | Ativo |
| TÉCNICO EM INFORMÁTICA - PRESENCIAL - INTEGRADO - FEV. 2015 / MAR. 2018 | 09/02/2015 | 09/03/2018 | 3680 | 30 | 20 | 20 | 0 | 0 | 0 | 0 | 1 | 8 | 66,67% | - | Ativo |
| TÉCNICO EM INFORMÁTICA - PRESENCIAL - INTEGRADO - FEV. 2016 / FEV. 2019 | 15/02/2016 | 15/02/2019 | 3600 | 60 | 39 | 39 | 0 | 0 | 0 | 0 | 1 | 10 | 65,00% | - | Ativo |
| TOTAIS | | | 190 | 83 | 83 | 0 | 0 | 0 | 20 | 27 | 16 | 35 | 54,21% | 10,53% | |

TÉCNICO EM VESTUÁRIO

| Ciclo | Início | Fim | CH | Vagas | EC | FR | TR | I | C | E | D | T | Eficiência | Eficácia | Situação |
|---|------------|------------|------------|-----------|-----------|----------|----------|----------|-----------|-----------|-----------|-----------|---------------|---------------|----------|
| TÉCNICO EM VESTUÁRIO - PRESENCIAL - INTEGRADO - FEV. 2011 / DEZ. 2013 | 28/02/2011 | 13/12/2013 | 3840 | 40 | 0 | 0 | 0 | 0 | 12 | 7 | 2 | 4 | 30,00% | 30,00% | Ativo |
| TÉCNICO EM VESTUÁRIO - PRESENCIAL - SUBSEQUENTE - FEV. 2012 / DEZ. 2013 | 13/02/2012 | 31/12/2013 | 1440 | 30 | 0 | 0 | 0 | 0 | 15 | 17 | 3 | 0 | 50,00% | 50,00% | Ativo |
| TÉCNICO EM VESTUÁRIO - PRESENCIAL - INTEGRADO - FEV. 2013 / FEV. 2016 | 18/02/2013 | 18/02/2016 | 3680 | 30 | 1 | 1 | 0 | 0 | 22 | 0 | 1 | 5 | 76,67% | 73,33% | Ativo |
| TÉCNICO EM VESTUÁRIO - PRESENCIAL - SUBSEQUENTE - FEV. 2013 / MAR. 2015 | 18/02/2013 | 18/03/2015 | 1200 | 30 | 0 | 0 | 0 | 0 | 7 | 7 | 8 | 0 | 23,33% | 23,33% | Ativo |
| TÉCNICO EM VESTUÁRIO - PRESENCIAL - INTEGRADO - FEV. 2014 / FEV. 2017 | 10/02/2014 | 10/02/17 | 3680 | 30 | 23 | 23 | 0 | 0 | 0 | 1 | 0 | 6 | 76,67% | - | Ativo |
| TÉCNICO EM VESTUÁRIO - PRESENCIAL - INTEGRADO - FEV. 2015 / MAR. 2018 | 09/02/15 | 09/03/18 | 3680 | 30 | 5 | 5 | 0 | 0 | 0 | 0 | 0 | 1 | 16,67% | - | Ativo |
| TÉCNICO EM VESTUÁRIO - PRESENCIAL - INTEGRADO - FEV. 2016 / FEV. 2019 | 15/02/16 | 15/02/2019 | 3680 | 30 | 11 | 11 | 0 | 0 | 0 | 1 | 1 | 7 | 36,67% | - | Ativo |
| TOTAIS | | | 220 | 40 | 40 | 0 | 0 | 0 | 56 | 33 | 15 | 23 | 43,64% | 25,45% | |

EAD

O CÂMPUS NÃO OFERTA CURSOS DE EAD

PROEJA**ADMINISTRAÇÃO COMERCIAL**

| Ciclo | Início | Fim | CH | Vagas | EC | FR | TR | I | C | E | D | T | Eficiência | Eficácia | Situação |
|---|----------|----------|-----------|----------|----------|----------|----------|----------|----------|----------|----------|----------|---------------|----------|----------|
| ADMINISTRAÇÃO COMERCIAL - PROEJA - PRESENCIAL - INTEGRADO - MAR. 2016 / MAR. 2018 | 07/03/16 | 07/03/18 | 1.460 | 30 | 8 | 8 | 0 | 0 | 0 | 0 | 6 | 0 | 26,67% | - | Ativo |
| TOTAIS | | | 30 | 8 | 8 | 0 | 0 | 0 | 0 | 0 | 6 | 0 | 26,67% | - | |

FIG**LIBRAS BÁSICO**

| Ciclo | Início | Fim | CH | Vagas | EC | FR | TR | I | C | E | D | T | Eficiência | Eficácia | Situação |
|--|----------|----------|-----------|-----------|-----------|----------|----------|----------|----------|----------|----------|----------|---------------|----------|----------|
| LÍNGUA BRASILEIRA DE SINAIS - LIBRAS BÁSICO - PRESENCIAL - SUBSEQUENTE - ABR. 16 / MAR. 17 | 01/04/16 | 17/03/17 | 200 | 25 | 24 | 24 | 0 | 0 | 0 | 0 | 2 | 0 | 96,00% | - | Ativo |
| TOTAIS | | | 25 | 24 | 24 | 0 | 0 | 0 | 0 | 0 | 2 | 0 | 96,00% | - | |

CERTIFIC

O CÂMPUS NÃO OFERTA CURSOS DE CERTIFIC

MULHERES MIL

O CÂMPUS NÃO OFERTA CURSOS DO PROGRAMA MULHERES MIL

RESUMO DO CÂMPUS IBIRAMA – todos os ciclos

| Curso | nº Cursos | nº Ciclos | RM | Vagas | EC | FR | TR | I | C | E | D | T | Eficiência | Eficácia |
|---------------|-----------|-----------|------------|------------|------------|------------|----------|----------|------------|------------|-----------|-----------|--------------|--------------|
| Pós Graduação | 1 | 1 | 26 | 30 | 26 | 26 | 0 | 0 | 0 | 0 | 3 | 0 | 76,7% | - |
| Graduação | 1 | 3 | 66 | 90 | 66 | 60 | 6 | 0 | 0 | 0 | 28 | 0 | 73,3% | - |
| Técnicos | 4 | 19 | 200 | 625 | 200 | 200 | 0 | 0 | 114 | 101 | 42 | 87 | 50,6% | 35,9% |
| PROEJA | 1 | 1 | 8 | 30 | 8 | 8 | 0 | 0 | 0 | 0 | 6 | 0 | 26,7% | 26,7% |
| FIC | 1 | 1 | 24 | 25 | 24 | 24 | 0 | 0 | 0 | 0 | 2 | 0 | 96,0% | - |
| CERTIFIC | 0 | 0 | 0 | 0 | 0 | 0 | 0 | 0 | 0 | 0 | 0 | 0 | - | - |
| Mulheres Mil | 0 | 0 | 0 | 0 | 0 | 0 | 0 | 0 | 0 | 0 | 0 | 0 | - | - |
| TOTAIS | 8 | 25 | 324 | 800 | 324 | 318 | 6 | 0 | 114 | 101 | 81 | 87 | 51,1% | 35,5% |

ALUNOS-EQUIVALENTE

| CURSOS | Ciclos | Alunos Matriculados | FECH | FEC | Aluno-Equivalente |
|--|--------|---------------------|------|------|-------------------|
| Pós Graduação Educação e Interdisciplinaridade | 1 | 26 | 0,45 | 1 | 11,7 |
| Tecnologias em Desing de Moda | 3 | 66 | 0,67 | 1,15 | 50,6 |
| Técnico em Administração Integrado | 3 | 77 | 1,29 | 1,1 | 109,4 |
| Técnico em Informática Integrado | 3 | 83 | 1,33 | 1,25 | 138,33 |
| Técnico em Eletromecânica Integrado | 1 | 0 | 1,33 | 1,27 | 0 |
| Técnico em Vestuário Integrado | 4 | 40 | 1,33 | 1,27 | 67,73 |
| PROEJA FIC | 1 | 8 | 1,95 | 1 | 15,6 |
| FIC – Libras Básico | 1 | 24 | 0,25 | 1 | 6 |
| TOTAL | | | | | 399,37 |

O conceito de **aluno-equivalente** e a fórmula para o cálculo foi definido pela **Portaria nº 25, de 13 de agosto de 2015 da SETEC**.

Alunos Matriculados: Definido como o aluno com a situação "Em Curso" no SISTEC em pelo menos um dia no período considerado e que não esteja retido por tempo maior que a duração de seu ciclo.

FECH (Fator de Equiparação de Carga Horária) : Carga Horária Mínima Regulamentada / (Duração do Curso em Anos) x (800 horas)

FEC (Fator de Equiparação de Carga Horária) – Cursos FIC/CERTIFIC: Carga Horária do Curso / 800 horas

FEC (Fator de Esforço de Curso) : É o ajuste da Carga Horária do Curso em função da quantidade de aulas práticas. Valores relacionados no anexo I da Portaria nº 25, de 13/08/2015 - SETEC

Aluno-Equivalente = Aluno Matriculado X FECH X FEC

LUZERNA

Legenda:

EC = Em Curso: alunos frequentes + alunos trancados.

FR = Alunos efetivamente frequentando o curso.

TR = Trancado: aluno com suspensão temporária das atividades acadêmicas do curso em que está matriculado, sem perder o vínculo institucional, inclusive aluno em intercâmbio.

I = Integralizado em fase escolar (alunos estagiários): aluno que concluiu a parte teórica do curso mas está pendente com o estágio curricular obrigatório.

C = Concluído: aluno que concluiu o curso com êxito.

E = Evadido: aluno que possui mais de 25% de falta.

D = Desligado: aluno que solicita o cancelamento de sua matrícula junto à secretaria do campus.

T = Transferido: aluno transferido do IFC para outra Instituição de Ensino (Externo) ou para outro Curso (Interno).

RM = Regularmente Matriculados (EC + I).

PÓS-GRADUAÇÃO

O CÂMPUS NÃO OFERTA CURSOS DE PÓS-GRADUAÇÃO

GRADUAÇÃO**ENGENHARIA DE CONTROLE E AUTOMAÇÃO**

| Ciclo | Início | Fim | CH | Vagas | EC | FR | TR | I | C | E | D | T | Eficiência | Efêcia | Situação |
|---|------------|------------|------|-------|-----|-----|----|---|---|----|----|----|------------|--------|----------|
| ENGENHARIA DE CONTROLE E AUTOMAÇÃO - PRESENCIAL - AGO. 2011 / AGO. 2016 | 15/08/2011 | 15/08/2016 | 3690 | 40 | 16 | 14 | 2 | 0 | 0 | 20 | 4 | 3 | 40,0% | - | Ativo |
| ENGENHARIA DE CONTROLE E AUTOMAÇÃO - PRESENCIAL - FEV. 2012 / FEV. 2017 | 13/02/2012 | 13/02/2017 | 3730 | 40 | 18 | 15 | 3 | 0 | 0 | 17 | 5 | 3 | 45,0% | - | Ativo |
| ENGENHARIA DE CONTROLE E AUTOMAÇÃO - PRESENCIAL - FEV. 2013 / DEZ. 2017 | 25/02/2013 | 22/12/2017 | 3730 | 40 | 13 | 12 | 1 | 0 | 0 | 12 | 15 | 3 | 32,5% | - | Ativo |
| ENGENHARIA DE CONTROLE E AUTOMAÇÃO - PRESENCIAL - FEV. 2014 / DEZ. 2018 | 24/02/2014 | 20/12/2018 | 3730 | 40 | 29 | 23 | 6 | 0 | 0 | 3 | 10 | 0 | 72,5% | - | Ativo |
| ENGENHARIA DE CONTROLE E AUTOMAÇÃO - PRESENCIAL - MAR. 2015 / DEZ. 2020 | 02/03/2015 | 31/12/2020 | 3760 | 40 | 26 | 19 | 7 | 0 | 0 | 0 | 9 | 3 | 65,0% | - | Ativo |
| ENGENHARIA DE CONTROLE E AUTOMAÇÃO - PRESENCIAL - FEV. 2016 / DEZ. 2020 | 26/02/2016 | 31/12/2020 | 3760 | 40 | 37 | 37 | 0 | 0 | 0 | 1 | 3 | 1 | 92,5% | - | Ativo |
| TOTAIS | | | | 240 | 139 | 120 | 19 | 0 | 0 | 53 | 46 | 13 | 57,9% | - | |

ENGENHARIA MECÂNICA

| Ciclo | Início | Fim | CH | Vagas | EC | FR | TR | I | C | E | D | T | Eficiência | Efêcia | Situação |
|--|------------|------------|------|-------|-----|-----|----|---|---|----|---|---|------------|--------|----------|
| ENGENHARIA MECÂNICA - PRESENCIAL - JUL. 2013 / FEV. 2018 | 29/07/2013 | 01/02/2018 | 3945 | 40 | 28 | 21 | 7 | 0 | 0 | 10 | 2 | 1 | 70,0% | - | Ativo |
| ENGENHARIA MECÂNICA - PRESENCIAL - AGO. 2014 / JUL. 2019 | 04/08/2014 | 30/07/2019 | 3945 | 40 | 39 | 34 | 5 | 0 | 0 | 3 | 2 | 0 | 97,5% | - | Ativo |
| ENGENHARIA MECÂNICA - PRESENCIAL - AGO. 2015 / JUL. 2020 | 03/08/2015 | 30/07/2020 | 3945 | 40 | 37 | 33 | 4 | 0 | 0 | 3 | 4 | 0 | 92,5% | - | Ativo |
| ENGENHARIA MECÂNICA - PRESENCIAL - AGO. 2016 / JUL. 2021 | 01/08/2016 | 31/07/2021 | 3670 | 40 | 40 | 40 | 0 | 0 | 0 | 2 | 1 | 0 | 100,0% | - | Ativo |
| TOTAIS | | | | 160 | 144 | 128 | 16 | 0 | 0 | 18 | 9 | 1 | 90,0% | - | |

TÉCNICOS (SUBSEQUENTE, CONCOMITANTE E INTEGRADO)**TÉCNICO EM AUTOMAÇÃO INDUSTRIAL**

| Ciclo | Início | Fim | CH | Vagas | EC | FR | TR | I | C | E | D | T | Eficiência | Efêcia | Situação |
|---|------------|------------|------|-------|-----|-----|----|---|----|-----|----|----|------------|--------|----------|
| TÉCNICO EM AUTOMAÇÃO INDUSTRIAL - PRESENCIAL - SUBSEQUENTE - AGO. 2010 / AGO. 2012 | 02/08/2010 | 02/08/2012 | 1605 | 40 | 0 | 0 | 0 | 0 | 3 | 19 | 0 | 0 | 7,5% | 7,5% | Ativo |
| TÉCNICO EM AUTOMAÇÃO INDUSTRIAL - PRESENCIAL - SUBSEQUENTE - MAR. 2010 / MAR. 2012 | 25/03/2010 | 25/03/2012 | 1605 | 40 | 0 | 0 | 0 | 0 | 7 | 36 | 1 | 0 | 17,5% | 17,5% | Ativo |
| TÉCNICO EM AUTOMAÇÃO INDUSTRIAL - PRESENCIAL - CONCOMITANTE - MAR. 2010 / MAR. 2012 | 25/03/2010 | 25/03/2012 | 1405 | 40 | 0 | 0 | 0 | 0 | 8 | 26 | 0 | 0 | 20,0% | 20,0% | Ativo |
| TÉCNICO EM AUTOMAÇÃO INDUSTRIAL - PRESENCIAL - SUBSEQUENTE - FEV. 2011 / FEV. 2013 | 21/02/2011 | 21/02/2013 | 1605 | 30 | 0 | 0 | 0 | 0 | 7 | 25 | 1 | 0 | 23,3% | 23,3% | Ativo |
| TÉCNICO EM AUTOMAÇÃO INDUSTRIAL - PRESENCIAL - SUBSEQUENTE - FEV. 2012 / FEV. 2014 | 14/02/2012 | 14/02/2014 | 1600 | 30 | 1 | 1 | 0 | 2 | 3 | 24 | 1 | 0 | 20,0% | 10,0% | Ativo |
| TÉCNICO EM AUTOMAÇÃO INDUSTRIAL - PRESENCIAL - SUBSEQUENTE - FEV. 2013 / JUL. 2015 | 25/02/2013 | 24/07/2015 | 1600 | 30 | 0 | 0 | 0 | 4 | 2 | 20 | 4 | 0 | 20,0% | 6,7% | Ativo |
| TÉCNICO EM AUTOMAÇÃO INDUSTRIAL - PRESENCIAL - SUBSEQUENTE - FEV. 2014 / JUL. 2016 | 24/02/2014 | 30/07/2016 | 1600 | 35 | 5 | 5 | 0 | 1 | 0 | 16 | 5 | 0 | 17,1% | - | Ativo |
| TÉCNICO EM AUTOMAÇÃO INDUSTRIAL - PRESENCIAL - INTEGRADO - FEV. 2014 / DEZ. 2016 | 24/02/2014 | 30/12/2016 | 3800 | 40 | 24 | 24 | 0 | 0 | 0 | 1 | 0 | 15 | 60,0% | - | Ativo |
| TÉCNICO EM AUTOMAÇÃO INDUSTRIAL - PRESENCIAL - SUBSEQUENTE - MAR. 2015 / AGO. 2017 | 02/03/2015 | 03/08/2017 | 1600 | 35 | 8 | 7 | 1 | 0 | 0 | 9 | 3 | 0 | 22,9% | - | Ativo |
| TÉCNICO EM AUTOMAÇÃO INDUSTRIAL - PRESENCIAL - INTEGRADO - FEV. 2015 / DEZ. 2017 | 09/02/2015 | 31/12/2017 | 3630 | 40 | 20 | 20 | 0 | 0 | 0 | 1 | 0 | 11 | 50,0% | - | Ativo |
| TÉCNICO EM AUTOMAÇÃO INDUSTRIAL - PRESENCIAL - SUBSEQUENTE - FEV. 2016 / DEZ. 2017 | 15/02/2016 | 31/12/2017 | 1600 | 30 | 25 | 23 | 2 | 0 | 0 | 4 | 1 | 0 | 83,3% | - | Ativo |
| TÉCNICO EM AUTOMAÇÃO INDUSTRIAL - PRESENCIAL - INTEGRADO - FEV. 2015 / DEZ. 2017 | 15/05/2016 | 31/12/2018 | 3740 | 40 | 38 | 38 | 0 | 0 | 0 | 0 | 0 | 2 | 95,0% | - | Ativo |
| TOTAIS | | | | 430 | 121 | 118 | 3 | 7 | 30 | 181 | 16 | 28 | 36,7% | 7,0% | |

INSTITUTO FEDERAL CATARINENSE

| TÉCNICO EM MECÂNICA | | | | | | | | | | | | | | Eficiência | Eficiência | Situação |
|---|------------|------------|-------|-------|----|----|----|---|----|-----|----|------------|------------|------------|------------|----------|
| Ciclo | Início | Fim | CH | Vagas | EC | FR | TR | I | C | E | D | T | | | | |
| TÉCNICO EM MECÂNICA - PRESENCIAL - SUBSEQUENTE - AGO. 2010 / AGO. 2012 | 02/08/2010 | 02/08/2012 | 1610 | 40 | 0 | 0 | 0 | 0 | 6 | 17 | 0 | 0 | 15,0% | 15,0% | Ativo | |
| TÉCNICO EM MECÂNICA - PRESENCIAL - SUBSEQUENTE - MAR. 2010 / MAR. 2012 | 25/03/2010 | 25/03/2012 | 1610 | 40 | 0 | 0 | 0 | 0 | 17 | 25 | 0 | 0 | 42,5% | 42,5% | Ativo | |
| TÉCNICO EM MECÂNICA - PRESENCIAL CONCOMITANTE - ABR. 2010 / ABR. 2012 | 05/04/2010 | 05/04/2012 | 1610 | 59 | 0 | 0 | 0 | 0 | 6 | 29 | 0 | 0 | 10,2% | 10,2% | Ativo | |
| TÉCNICO EM MECÂNICA - PRESENCIAL - SUBSEQUENTE - FEV. 2011 / FEV. 2013 | 21/02/2011 | 21/02/2013 | 1610 | 30 | 0 | 0 | 0 | 1 | 10 | 19 | 0 | 0 | 36,7% | 33,3% | Ativo | |
| TÉCNICO EM MECÂNICA - PRESENCIAL CONCOMITANTE - FEV. 2011 / FEV. 2013 | 21/02/2011 | 21/02/2013 | 1610 | 30 | 0 | 0 | 0 | 0 | 9 | 11 | 1 | 0 | 30,0% | 30,0% | Ativo | |
| TÉCNICO EM MECÂNICA - PRESENCIAL - SUBSEQUENTE - FEV. 2012 / FEV. 2014 | 13/02/2012 | 13/02/2014 | 1600 | 30 | 0 | 0 | 0 | 1 | 4 | 23 | 2 | 0 | 16,7% | 13,3% | Ativo | |
| TÉCNICO EM MECÂNICA - PRESENCIAL - SUBSEQUENTE - FEV. 2013 / JUL. 2015 | 25/02/2013 | 24/07/2015 | 1600 | 30 | 1 | 0 | 1 | 2 | 11 | 13 | 3 | 0 | 46,7% | 36,7% | Ativo | |
| TÉCNICO EM MECÂNICA - PRESENCIAL - SUBSEQUENTE - FEV. 2014 / JUL. 2016 | 24/02/2014 | 30/07/2016 | 1600 | 35 | 1 | 1 | 0 | 3 | 3 | 13 | 5 | 0 | 20,0% | 8,6% | Ativo | |
| TÉCNICO EM MECÂNICA - PRESENCIAL - SUBSEQUENTE - MAR. 2015 / AGO. 2017 | 02/03/2015 | 03/08/2017 | 1600 | 35 | 14 | 14 | 0 | 0 | 0 | 9 | 5 | 0 | 40,0% | - | Ativo | |
| TÉCNICO EM MECÂNICA - PRESENCIAL - SUBSEQUENTE - FEV. 2016 / DEZ. 2017 | 15/02/2016 | 31/12/2017 | 1430 | 35 | 25 | 24 | 1 | 0 | 0 | 8 | 2 | 0 | 71,4% | - | Ativo | |
| TOTAIS | | | | 364 | 41 | 39 | 2 | 7 | 66 | 167 | 18 | 0 | 31,3% | 18,1% | | |
| TÉCNICO EM SEGURANÇA DO TRABALHO | | | | | | | | | | | | | | Eficiência | Eficiência | Situação |
| Ciclo | Início | Fim | CH | Vagas | EC | FR | TR | I | C | E | D | T | | | | |
| TÉCNICO EM SEGURANÇA DO TRABALHO - PRESENCIAL - SUBSEQUENTE - AGO. 2010 / AGO. 2012 | 03/08/2010 | 03/08/2012 | 1800 | 40 | 0 | 0 | 0 | 0 | 7 | 25 | 1 | 1 | 17,5% | 17,5% | Ativo | |
| TÉCNICO EM SEGURANÇA DO TRABALHO - PRESENCIAL - SUBSEQUENTE - MAR. 2010 / MAR. 2012 | 25/03/2010 | 25/03/2012 | 1800 | 40 | 0 | 0 | 0 | 0 | 18 | 26 | 1 | 1 | 45,0% | 45,0% | Ativo | |
| TÉCNICO EM SEGURANÇA DO TRABALHO 2 - PRESENCIAL - SUBSEQUENTE - FEV. 2011 / FEV. 2013 | 21/02/2011 | 21/02/2013 | 1550 | 30 | 0 | 0 | 0 | 1 | 12 | 17 | 0 | 0 | 43,3% | 40,0% | Ativo | |
| TÉCNICO EM SEGURANÇA DO TRABALHO - PRESENCIAL - INTEGRADO - FEV. 2014 / DEZ. 2016 | 24/02/2014 | 30/12/2016 | 3860 | 40 | 16 | 16 | 0 | 0 | 0 | 1 | 0 | 12 | 40,0% | - | Ativo | |
| TÉCNICO EM SEGURANÇA DO TRABALHO - PRESENCIAL - INTEGRADO - FEV. 2015 / DEZ. 2017 | 09/02/2015 | 31/12/2017 | 3630 | 40 | 19 | 19 | 0 | 0 | 0 | 0 | 0 | 1 | 47,5% | - | Ativo | |
| TÉCNICO EM SEGURANÇA DO TRABALHO - PRESENCIAL - INTEGRADO - FEV. 2016 / DEZ. 2018 | 15/02/2016 | 31/12/2018 | 3740 | 40 | 34 | 34 | 0 | 0 | 0 | 0 | 0 | 4 | 85,0% | - | Ativo | |
| TOTAIS | | | | 230 | 69 | 69 | 0 | 1 | 37 | 69 | 2 | 19 | 46,5% | 16,1% | | |
| PROEJA | | | | | | | | | | | | | | | | |
| O CÂMPUS NÃO OFERTA CURSOS DE PROEJA | | | | | | | | | | | | | | | | |
| FIC CERTIFIC | | | | | | | | | | | | | | | | |
| Ciclo | Início | Fim | CH | Vagas | EC | FR | TR | I | C | E | D | T | Eficiência | Eficiência | Situação | |
| CERTIFIC - PRESENCIAL - SUBSEQUENTE - NOV. 2013 / MAR. 2014 | 18/11/2013 | 31/03/2014 | 40 | 15 | 0 | 0 | 0 | 0 | 11 | 1 | 0 | 0 | 73,3% | 73,3% | Ativo | |
| TOTAIS | | | | 15 | 0 | 0 | 0 | 0 | 11 | 1 | 0 | 0 | 73,3% | 73,3% | | |
| MULHERES MIL | | | | | | | | | | | | | | | | |
| Início | Fim | CH | Vagas | EC | FR | TR | I | C | E | D | T | Eficiência | Eficiência | Situação | | |
| MULHERES MIL - PRESENCIAL - AGO. 2013 / DEZ. 2013 | 19/08/2013 | 15/12/2013 | 168 | 100 | 0 | 0 | 0 | 0 | 46 | 45 | 0 | 0 | 46,0% | 46,0% | Ativo | |
| TOTAIS | | | | 100 | 0 | 0 | 0 | 0 | 46 | 45 | 0 | 0 | 46,0% | 46,0% | | |

| RESUMO DO CÂMPUS LUZERNA - todos os ciclos | | | | | | | | | | | | | | |
|--|-----------|-----------|------------|--------------|------------|------------|-----------|-----------|------------|------------|-----------|-----------|--------------|--------------|
| Tipo do curso | nº Cursos | nº Ciclos | RM | Vagas | EC | FR | TR | I | C | E | D | T | Eficiência | Eficiência |
| Pós Graduação | 0 | 0 | 0 | 0 | 0 | 0 | 0 | 0 | 0 | 0 | 0 | 0 | - | - |
| Graduação | 2 | 10 | 283 | 400 | 283 | 248 | 35 | 0 | 71 | 55 | 14 | | 63,6% | - |
| Técnicos | 3 | 28 | 246 | 1.024 | 231 | 226 | 5 | 15 | 133 | 417 | 36 | 47 | 37,3% | 22,2% |
| PROEJA | 0 | 0 | 0 | 0 | 0 | 0 | 0 | 0 | 0 | 0 | 0 | 0 | - | - |
| FIC | 0 | 0 | 0 | 0 | 0 | 0 | 0 | 0 | 0 | 0 | 0 | 0 | - | - |
| CERTIFIC | 1 | 1 | 0 | 15 | 0 | 0 | 0 | 0 | 11 | 1 | 0 | 0 | 73,3% | 73,3% |
| Mulheres Mil | 1 | 1 | 0 | 100 | 0 | 0 | 0 | 0 | 46 | 45 | 0 | 0 | 46,0% | 46,0% |
| TOTAIS | 7 | 40 | 529 | 1.539 | 514 | 474 | 40 | 15 | 190 | 534 | 91 | 61 | 45,0% | 59,7% |

| ALUNO-EQUIVALENTE | | | | | |
|---|--------|---------------------|------|------|-------------------|
| Tipo do curso | Ciclos | Alunos Matriculados | FECH | FEC | Aluno-Equivalente |
| Pós Graduação | 0 | 0 | - | - | 0 |
| Engenharia de Controle e Automação | 6 | 129 | 0,9 | 1,19 | 138,16 |
| Engenharia Mecânica | 3 | 144 | 0,9 | 1,16 | 150,34 |
| Técnico em Automação Industrial Integrado | 3 | 82 | 1,33 | 1,27 | 138,85 |
| Técnico em Automação Industrial Subsequente/Concomitante (2,5 anos) | 2 | 13 | 0,6 | 1,27 | 9,91 |
| Técnico em Automação Industrial Subsequente/Concomitante (2 anos) | 1 | 25 | 0,75 | 1,27 | 23,81 |
| Técnico em Mecânica Subsequente (2,5 anos) | 2 | 15 | 0,61 | 1,27 | 11,62 |
| Técnico em Mecânica Subsequente (2 anos) | 1 | 25 | 0,76 | 1,27 | 24,21 |
| Técnico em Segurança do Trabalho Integrado | 3 | 69 | 1,33 | 1,11 | 102,12 |
| PROEJA FIC | 0 | 0 | - | 1 | 0 |
| FIC/CERTIFIC | 0 | 0 | - | 1 | 0 |
| TOTAL | | | | | 599,02 |

O conceito de **aluno-equivalente** e a fórmula para o cálculo foi definido pela **Portaria nº 25, de 13 de agosto de 2015 da SETEC**.

Alunos Matriculados: Definido como o aluno com a situação "Em Curso" no SISTEC em pelo menos um dia no período considerado e que não esteja retido por tempo maior que a duração de seu ciclo.

FECH (Fator de Equiparação de Carga Horária): Carga Horária Mínima Regulamentada / (Duração do Curso em Anos) x (800 horas)

FEC (Fator de Equiparação de Carga Horária) - Cursos FIC/CERTIFIC: Carga Horária do Curso / 800 horas

FEC (Fator de Esforço de Curso): É o ajuste da Carga Horária do Curso em função da quantidade de aulas práticas. Valores relacionados no anexo I da Portaria nº 25, de 13/08/2015 - SETEC

Aluno-Equivalente = Aluno Matriculado X FECH X FEC

RIO DO SUL**Legenda:**

EC = Em Curso: alunos frequentes + alunos trancados.

FR = Alunos efetivamente frequentando o curso.

TR = Trancado: aluno com suspensão temporária das atividades acadêmicas do curso em que está matriculado, sem perder o vínculo institucional, inclusive aluno em intercâmbio.

I = Integralizado em fase escolar (alunos estagiários): aluno que concluiu a parte teórica do curso mas está pendente com o estágio curricular obrigatório.

C = Concluído: aluno que concluiu o curso com êxito.

E = Evadido: aluno que possui mais de 25% de falta.

D = Desligado: aluno que solicita o cancelamento de sua matrícula junto à secretaria do campus.

T = Transferido: aluno transferido do IFC para outra Instituição de Ensino (Externo) ou para outro Curso (Interno).

RM = Regularmente Matriculados (EC + I).

PÓS-GRADUAÇÃO

O CÂMPUS NÃO OFERTA CURSOS DE PÓS-GRADUAÇÃO

GRADUAÇÃO**BACHARELADO EM AGRONOMIA**

| Ciclo | Início | Fim | CH | Vagas | EC | FR | TR | I | C | E | D | T | Eficiência | Eficácia | Situação |
|--|------------|------------|------|------------|------------|------------|-----------|----------|-----------|----------|------------|-----------|--------------|-------------|----------|
| AGRONOMIA - PRESENCIAL - FEV. 2010 / DEZ. 2014 | 22/02/2010 | 23/02/2015 | 4365 | 45 | 7 | 5 | 2 | 3 | 19 | 0 | 22 | 7 | 64,4% | 42,2% | Ativo |
| AGRONOMIA - PRESENCIAL - FEV. 2011 / FEV. 2016 | 14/02/2011 | 14/02/2016 | 4365 | 45 | 10 | 7 | 3 | 6 | 10 | 0 | 21 | 0 | 57,8% | 22,2% | Ativo |
| AGRONOMIA - PRESENCIAL - FEV. 2012 / FEV. 2017 | 13/02/2012 | 13/02/2017 | 4365 | 45 | 29 | 25 | 4 | 0 | 0 | 0 | 21 | 1 | 64,4% | - | Ativo |
| AGRONOMIA - PRESENCIAL - FEV. 2013 / FEV. 2018 | 26/2/2013 | 26/2/2018 | 4365 | 45 | 26 | 23 | 3 | 0 | 0 | 0 | 21 | 1 | 57,8% | - | Ativo |
| AGRONOMIA - PRESENCIAL - FEV. 2014 / FEV. 2019 | 10/02/2014 | 10/02/2019 | 4365 | 45 | 31 | 25 | 6 | 0 | 0 | 0 | 11 | 0 | 68,9% | - | Ativo |
| AGRONOMIA - PRESENCIAL - MAR. 2015 / MAR. 2020 | 02/03/2015 | 02/03/2020 | 4365 | 45 | 47 | 36 | 11 | 0 | 0 | 0 | 7 | 0 | 104,4% | - | Ativo |
| AGRONOMIA - PRESENCIAL - FEV. 2016 / FEV. 2021 | 26/02/2016 | 28/02/2016 | 4365 | 35 | 34 | 31 | 3 | 0 | 0 | 0 | 3 | 1 | 97,1% | - | Ativo |
| AGRONOMIA - PRESENCIAL - AGO. 2016 / AGO. 2021 - TURMA B | 01/08/2016 | 01/08/2021 | 4365 | 35 | 39 | 0 | 0 | 0 | 0 | 0 | 5 | 0 | 0,00% | - | Ativo |
| TOTAIS | | | | 340 | 223 | 191 | 32 | 9 | 29 | 0 | 111 | 10 | 76,8% | 8,5% | |

BACHARELADO EM CIÊNCIA DA COMPUTAÇÃO

| Ciclo | Início | Fim | CH | Vagas | EC | FR | TR | I | C | E | D | T | Eficiência | Eficácia | Situação |
|--|------------|------------|------|------------|------------|------------|-----------|----------|-----------|----------|------------|----------|--------------|-------------|----------|
| CIÊNCIA DA COMPUTAÇÃO - FEV. 2010 / FEV. 2014 | 22/02/2010 | 21/02/2014 | 3201 | 40 | 8 | 6 | 2 | 0 | 6 | 0 | 26 | 0 | 35,0% | 15,0% | Ativo |
| CIÊNCIA DA COMPUTAÇÃO - PRESENCIAL - FEV. 2011 / FEV. 2015 | 14/02/2011 | 14/02/2015 | 3201 | 40 | 10 | 5 | 5 | 0 | 3 | 0 | 31 | 0 | 32,5% | 7,5% | Ativo |
| CIÊNCIA DA COMPUTAÇÃO - PRESENCIAL - FEV. 2012 / FEV. 2016 | 13/02/2012 | 13/02/2016 | 3345 | 40 | 15 | 9 | 6 | 0 | 1 | 0 | 33 | 1 | 40,0% | 2,5% | Ativo |
| CIÊNCIA DA COMPUTAÇÃO - PRESENCIAL - FEV. 2013 / FEV. 2017 | 19/2/2013 | 19/2/2017 | 3009 | 40 | 21 | 16 | 5 | 0 | 0 | 0 | 20 | 0 | 52,5% | - | Ativo |
| CIÊNCIA DA COMPUTAÇÃO - PRESENCIAL - FEV. 2014 / FEV. 2018 | 10/02/2014 | 10/02/2018 | 3009 | 40 | 29 | 19 | 10 | 0 | 0 | 0 | 10 | 1 | 72,5% | - | Ativo |
| CIÊNCIA DA COMPUTAÇÃO - MAR. 2015 / MAR. 2019 | 02/03/2015 | 02/03/2019 | 3009 | 40 | 36 | 16 | 20 | 0 | 0 | 0 | 14 | 0 | 90,0% | - | Ativo |
| CIÊNCIA DA COMPUTAÇÃO - FEV. 2016 / FEV. 2020 | 29/02/2016 | 29/02/2020 | 3009 | 40 | 40 | 32 | 8 | 0 | 0 | 0 | 4 | 0 | 100,0% | - | Ativo |
| TOTAIS | | | | 280 | 159 | 103 | 56 | 0 | 10 | 0 | 138 | 2 | 60,4% | 3,6% | |

TECNOLOGIA EM HORTICULTURA

| Ciclo | Início | Fim | CH | Vagas | EC | FR | TR | I | C | E | D | T | Eficiência | Eficácia | Situação |
|---|------------|------------|------|-----------|----------|----------|----------|----------|----------|----------|-----------|----------|-------------|-------------|----------|
| HORTICULTURA - PRESENCIAL - AGO. 2008 / AGO. 2011 | 11/08/2008 | 12/08/2011 | 2760 | 35 | 0 | 0 | 0 | 0 | 3 | 3 | 11 | 0 | 8,6% | 8,6% | Ativo |
| TOTAIS | | | | 35 | 0 | 0 | 0 | 0 | 3 | 3 | 11 | 0 | 8,6% | 8,6% | |

LICENCIATURA EM FÍSICA

| Ciclo | Início | Fim | CH | Vagas | EC | FR | TR | I | C | E | D | T | Eficiência | Eficácia | Situação |
|--|------------|------------|------|------------|------------|-----------|-----------|----------|----------|----------|-----------|----------|--------------|-------------|----------|
| FÍSICA - PRESENCIAL - FEV. 2011 / FEV. 2015 | 14/02/2011 | 14/02/2015 | 2805 | 40 | 5 | 4 | 1 | 0 | 3 | 0 | 18 | 1 | 20,0% | 7,5% | Ativo |
| FÍSICA - PRESENCIAL - FEV. 2012 / FEV. 2016 | 13/02/2012 | 13/02/2016 | 3015 | 40 | 10 | 8 | 2 | 0 | 3 | 0 | 31 | 0 | 32,5% | 7,5% | Ativo |
| FÍSICA - ENSINO PRESENCIAL - FEV. 2013 / FEV. 2017 | 26/2/2013 | 26/2/2017 | 3030 | 40 | 16 | 11 | 5 | 0 | 0 | 0 | 21 | 0 | 40,0% | - | Ativo |
| FÍSICA - PRESENCIAL - FEV. 2014 / FEV. 2018 | 10/02/2014 | 10/02/2018 | 2910 | 40 | 22 | 15 | 7 | 0 | 0 | 0 | 8 | 0 | 55,0% | - | Ativo |
| FÍSICA - PRESENCIAL - MAR. 2015 / MAR. 2019 | 02/03/2015 | 02/03/2019 | 2910 | 40 | 29 | 13 | 16 | 0 | 0 | 0 | 2 | 1 | 72,5% | - | Ativo |
| FÍSICA - PRESENCIAL - MAR. 2016 / MAR. 2020 | 01/03/2016 | 01/03/2020 | 2910 | 40 | 25 | 13 | 12 | 0 | 0 | 0 | 8 | 0 | 62,5% | - | Ativo |
| TOTAIS | | | | 240 | 107 | 64 | 43 | 0 | 6 | 0 | 88 | 2 | 47,1% | 2,5% | |

LICENCIATURA EM MATEMÁTICA

| Ciclo | Início | Fim | CH | Vagas | EC | FR | TR | I | C | E | D | T | Eficiência | Eficácia | Situação |
|---|------------|------------|------|------------|-----------|-----------|-----------|----------|-----------|----------|------------|----------|--------------|-------------|----------|
| MATEMÁTICA - PRESENCIAL - FEV. 2010 / FEV. 2014 | 22/02/2010 | 21/02/2014 | 2835 | 40 | 5 | 3 | 2 | 0 | 13 | 0 | 22 | 0 | 45,0% | 32,5% | Ativo |
| MATEMÁTICA - PRESENCIAL - FEV. 2011 / FEV. 2015 | 14/02/2011 | 14/02/2015 | 2835 | 40 | 8 | 3 | 5 | 0 | 4 | 0 | 30 | 1 | 30,0% | 10,0% | Ativo |
| MATEMÁTICA - PRESENCIAL - FEV. 2012 / FEV. 2016 | 13/02/2012 | 13/02/2016 | 2835 | 40 | 8 | 6 | 2 | 0 | 2 | 0 | 26 | 0 | 25,0% | 5,0% | Ativo |
| MATEMÁTICA - PRESENCIAL - FEV. 2013 / FEV. 2017 | 26/2/2013 | 26/2/2017 | 2835 | 40 | 13 | 12 | 1 | 0 | 0 | 0 | 30 | 0 | 32,5% | - | Ativo |
| MATEMÁTICA - PRESENCIAL - FEV. 2014 / FEV. 2018 | 10/02/2014 | 10/02/2018 | 2835 | 40 | 18 | 10 | 8 | 0 | 0 | 0 | 11 | 0 | 45,0% | - | Ativo |
| MATEMÁTICA - PRESENCIAL - MAR. 2015 / MAR. 2019 | 02/03/2015 | 02/03/2019 | 2835 | 45 | 45 | 19 | 26 | 0 | 0 | 0 | 7 | 1 | 100,0% | - | Ativo |
| MATEMÁTICA - PRESENCIAL - MAR. 2016 / MAR. 2020 | 01/03/2016 | 01/03/2020 | 2835 | 45 | 46 | 42 | 4 | 0 | 0 | 0 | 7 | 0 | 102,2% | - | Ativo |
| TOTAIS | | | | 245 | 97 | 53 | 44 | 0 | 19 | 0 | 126 | 2 | 47,3% | 7,8% | |

LICENCIATURA EM PEDAGOGIA

| Ciclo | Início | Fim | CH | Vagas | EC | FR | TR | I | C | E | D | T | Eficiência | Eficácia | Situação |
|--|------------|------------|------|-----------|-----------|-----------|----------|----------|----------|----------|----------|----------|--------------|----------|----------|
| PEDAGOGIA - PRESENCIAL - FEV. 2016 / FEV. 2020 | 29/02/2016 | 29/02/2020 | 3210 | 40 | 39 | 36 | 3 | 0 | 0 | 0 | 6 | 0 | 97,5% | - | Ativo |
| TOTAIS | | | | 40 | 39 | 36 | 3 | 0 | 0 | 0 | 6 | 0 | 97,5% | - | |

| TÉCNICOS (SUBSEQUENTE, CONCOMITANTE E INTEGRADO) | | | | | | | | | | | | | | | | |
|--|------------|------------|------|-------------|------------|------------|----------|-----------|------------|-----------|------------|------------|--------------|--------------|----------|--|
| TÉCNICO EM AGRIMENSURA | | | | | | | | | | | | | | | | |
| Ciclo | Início | Fim | CH | Vagas | EC | FR | TR | I | C | E | D | T | Eficiência | Eficácia | Situação | |
| ESTAGIÁRIOS AGRIMENSURA - SUBSEQUENTE - FEV. 2010 / DEZ. 2011 | 22/02/2010 | 22/12/2011 | 1380 | 30 | 0 | 0 | 0 | 0 | 15 | 2 | 13 | 0 | 50,0% | 50,0% | Ativo | |
| AGRIMENSURA - SUBSEQUENTE - FEV. 2011 / DEZ. 2012 | 14/02/2011 | 20/12/2012 | 1380 | 30 | 0 | 0 | 0 | 0 | 10 | 5 | 13 | 0 | 33,3% | 33,3% | Ativo | |
| TÉCNICO EM AGRIMENSURA - PRESENCIAL - SUBSEQUENTE - FEV. 2012 / AGO. 2013 | 13/02/2012 | 13/08/2013 | 1380 | 35 | 0 | 0 | 0 | 1 | 14 | 0 | 13 | 1 | 42,9% | 40,0% | Ativo | |
| TÉCNICO EM AGRIMENSURA - PRESENCIAL - SUBSEQUENTE - FEV. 2013 / AGO. 2014 | 19/2/2013 | 19/8/2014 | 1380 | 30 | 0 | 0 | 0 | 2 | 3 | 1 | 17 | 0 | 16,7% | 10,0% | Ativo | |
| TÉCNICO EM AGRIMENSURA - PRESENCIAL - SUBSEQUENTE - FEV. 2014 / AGO. 2015 | 10/02/2014 | 10/08/2015 | 1380 | 30 | 1 | 1 | 0 | 0 | 8 | 0 | 14 | 1 | 30,0% | 26,7% | Ativo | |
| TÉCNICO EM AGRIMENSURA - PRESENCIAL - SUBSEQUENTE - FEV. 2015 / AGO. 2016 | 09/02/2015 | 09/08/2016 | 1380 | 30 | 5 | 5 | 0 | 0 | 0 | 0 | 17 | 0 | 16,7% | - | Ativo | |
| TÉCNICO EM AGRIMENSURA - PRESENCIAL - SUBSEQUENTE - MAR. 2016 / SET. 2017 | 01/03/2016 | 01/09/2017 | 1380 | 30 | 15 | 15 | 0 | 0 | 0 | 0 | 12 | 1 | 50,0% | - | Ativo | |
| TOTAIS | | | | 185 | 21 | 21 | 0 | 3 | 50 | 8 | 99 | 3 | 40,0% | 27,0% | | |
| TÉCNICO EM AGROECOLOGIA | | | | | | | | | | | | | | | | |
| Ciclo | Início | Fim | CH | Vagas | EC | FR | TR | I | C | E | D | T | Eficiência | Eficácia | Situação | |
| TÉCNICO EM AGROECOLOGIA - PRESENCIAL CONCOMITANTE - FEV. 2008 / FEV. 2012 | 11/02/2008 | 13/2/2012 | 1680 | 35 | 0 | 0 | 0 | 0 | 10 | 12 | 3 | 11 | 28,6% | 28,6% | Ativo | |
| TÉCNICO EM AGROECOLOGIA - PRESENCIAL - INTEGRADO - FEV. 2009 / JUN. 2012 | 16/02/2009 | 30/06/2012 | 4560 | 35 | 0 | 0 | 0 | 0 | 11 | 2 | 19 | 3 | 31,4% | 31,4% | Ativo | |
| TÉCNICO EM AGROECOLOGIA - PRESENCIAL - INTEGRADO - FEV. 2010 / FEV. 2013 | 22/02/2010 | 22/02/2013 | 4560 | 35 | 0 | 0 | 0 | 0 | 21 | 3 | 8 | 5 | 60,0% | 60,0% | Ativo | |
| TÉCNICO EM AGROECOLOGIA - PRESENCIAL - INTEGRADO - FEV. 2011 / FEV. 2014 | 14/02/2011 | 14/02/2014 | 4060 | 35 | 0 | 0 | 0 | 0 | 16 | 0 | 11 | 8 | 45,7% | 45,7% | Ativo | |
| TÉCNICO EM AGROECOLOGIA - PRESENCIAL - INTEGRADO - FEV. 2012 / FEV. 2015 | 6/02/2012 | 6/02/2015 | 4560 | 35 | 0 | 0 | 0 | 3 | 17 | 0 | 4 | 10 | 57,1% | 48,6% | Ativo | |
| TÉCNICO EM AGROECOLOGIA - PRESENCIAL - INTEGRADO - FEV. 2013 / FEV. 2016 | 18/2/2013 | 18/2/2016 | 4560 | 35 | 2 | 2 | 0 | 10 | 11 | 0 | 6 | 11 | 65,7% | 31,4% | Ativo | |
| TÉCNICO EM AGROECOLOGIA - PRESENCIAL - FEV. 2014 / FEV. 2017 | 10/02/2014 | 10/02/2017 | 4560 | 35 | 24 | 24 | 0 | 0 | 0 | 0 | 4 | 11 | 68,6% | - | Ativo | |
| TÉCNICO EM AGROECOLOGIA - PRESENCIAL - INTEGRADO - FEV. 2015 / FEV. 2018 | 09/02/2015 | 09/02/2018 | 4560 | 35 | 15 | 15 | 0 | 0 | 0 | 0 | 3 | 8 | 42,9% | - | Ativo | |
| TÉCNICO EM AGROECOLOGIA - PRESENCIAL - INTEGRADO - MAR. 2016 / FEV. 2019 | 01/03/2016 | 15/02/2019 | 4030 | 35 | 25 | 25 | 0 | 0 | 0 | 0 | 8 | 5 | 71,4% | - | Ativo | |
| TOTAIS | | | | 315 | 66 | 66 | 0 | 13 | 86 | 17 | 66 | 72 | 52,4% | 27,3% | | |
| TÉCNICO EM AGROPECUÁRIA | | | | | | | | | | | | | | | | |
| Ciclo | Início | Fim | CH | Vagas | EC | FR | TR | I | C | E | D | T | Eficiência | Eficácia | Situação | |
| TÉCNICO EM AGROPECUÁRIA - PRESENCIAL - SUBSEQUENTE - FEV. 2008 / DEZ. 2010 | 18/2/2008 | 20/12/2010 | 2820 | 35 | 0 | 0 | 0 | 0 | 22 | 4 | 1 | 0 | 62,9% | 62,9% | Ativo | |
| TÉCNICO EM AGROPECUÁRIA - PRESENCIAL CONCOMITANTE - FEV. 2008 / FEV. 2012 | 11/02/2008 | 13/02/2012 | 2820 | 105 | 0 | 0 | 0 | 0 | 39 | 22 | 18 | 30 | 37,1% | 37,1% | Ativo | |
| TÉCNICO EM AGROPECUÁRIA - PRESENCIAL - INTEGRADO - FEV. 2009 / JUN. 2012 | 16/02/2009 | 30/06/2012 | 4560 | 105 | 0 | 0 | 0 | 0 | 58 | 11 | 25 | 10 | 55,2% | 55,2% | Ativo | |
| TÉCNICO EM AGROPECUÁRIA - PRESENCIAL - SUBSEQUENTE - FEV. 2009 / DEZ. 2010 | 16/02/2009 | 30/12/2010 | 2400 | 35 | 0 | 0 | 0 | 0 | 26 | 4 | 11 | 0 | 74,3% | 74,3% | Ativo | |
| ESTAGIÁRIOS AGROPECUÁRIA - SUBSEQUENTE - FEV. 2010 / DEZ. 2011 | 22/02/2010 | 30/12/2013 | 2400 | 35 | 0 | 0 | 0 | 0 | 20 | 8 | 5 | 0 | 57,1% | 57,1% | Ativo | |
| TÉCNICO EM AGROPECUÁRIA - PRESENCIAL - INTEGRADO - FEV. 2010 / FEV. 2013 | 22/02/2010 | 22/02/2013 | 4560 | 105 | 0 | 0 | 0 | 0 | 56 | 7 | 29 | 20 | 53,3% | 53,3% | Ativo | |
| TÉCNICO EM AGROPECUÁRIA - PRESENCIAL - INTEGRADO - FEV. 2011 / FEV. 2014 | 14/02/2011 | 14/02/2014 | 4560 | 105 | 0 | 0 | 0 | 0 | 68 | 2 | 14 | 33 | 64,8% | 64,8% | Ativo | |
| TÉCNICO EM AGROPECUÁRIA - PRESENCIAL - INTEGRADO - FEV. 2012 / FEV. 2015 | 06/02/2012 | 06/02/2015 | 4560 | 105 | 0 | 0 | 0 | 10 | 69 | 1 | 10 | 22 | 75,2% | 65,7% | Ativo | |
| TÉCNICO EM AGROPECUÁRIA - PRESENCIAL - SUBSEQUENTE - FEV. 2012 / AGO. 2013 | 13/02/2012 | 13/08/2013 | 2160 | 35 | 0 | 0 | 0 | 5 | 15 | 0 | 4 | 0 | 57,1% | 42,9% | Ativo | |
| TÉCNICO EM AGROPECUÁRIA - PRESENCIAL - INTEGRADO - FEV. 2013 / FEV. 2016 | 25/2/2013 | 25/2/2016 | 4560 | 105 | 8 | 8 | 0 | 14 | 37 | 0 | 25 | 31 | 56,2% | 35,2% | Ativo | |
| TÉCNICO EM AGROPECUÁRIA - PRESENCIAL - SUBSEQUENTE - FEV. 2013 / AGO. 2014 | 18/2/2013 | 18/8/2014 | 2400 | 35 | 0 | 0 | 0 | 4 | 11 | 0 | 10 | 0 | 42,9% | 31,4% | Ativo | |
| TÉCNICO EM AGROPECUÁRIA - PRESENCIAL - INTEGRADO - FEV. 2014 / FEV. 2017 | 10/02/2014 | 10/02/2017 | 4560 | 105 | 73 | 73 | 0 | 0 | 0 | 0 | 23 | 29 | 69,5% | - | Ativo | |
| TÉCNICO EM AGROPECUÁRIA - PRESENCIAL - INTEGRADO - FEV. 2015 / FEV. 2018 | 09/02/2015 | 09/02/2018 | 4560 | 140 | 48 | 48 | 0 | 0 | 0 | 0 | 14 | 29 | 34,3% | - | Ativo | |
| TÉCNICO EM AGROPECUÁRIA - PRESENCIAL - SUBSEQUENTE - FEV. 2015 / AGO. 2016 | 09/02/2015 | 09/08/2016 | 2400 | 35 | 11 | 11 | 0 | 0 | 0 | 0 | 13 | 0 | 31,4% | - | Ativo | |
| TÉCNICO EM AGROPECUÁRIA - PRESENCIAL - INTEGRADO - FEV. 2016 / FEV. 2019 | 15/2/2016 | 15/2/2019 | 4210 | 105 | 83 | 83 | 0 | 0 | 0 | 0 | 11 | 13 | 79,0% | - | Ativo | |
| TÉCNICO EM AGROPECUÁRIA - PRESENCIAL - SUBSEQUENTE - MAI. 2016 / AGO. 2017 | 15/05/2016 | 15/08/2017 | 2400 | 30 | 13 | 12 | 1 | 0 | 0 | 0 | 5 | 0 | 43,3% | - | Ativo | |
| TOTAIS | | | | 1220 | 236 | 235 | 1 | 33 | 421 | 59 | 218 | 217 | 56,6% | 34,5% | | |
| TÉCNICO EM FLORESTAS | | | | | | | | | | | | | | | | |
| Ciclo | Início | Fim | CH | Vagas | EC | FR | TR | I | C | E | D | T | Eficiência | Eficácia | Situação | |
| TÉCNICO EM FLORESTAS - PRESENCIAL - SUBSEQUENTE - FEV. 2008 / DEZ. 2010 | 18/02/2008 | 20/12/2010 | 1520 | 35 | 0 | 0 | 0 | 0 | 7 | 2 | 11 | 0 | 20,0% | 20,0% | Ativo | |
| TÉCNICO EM FLORESTAS - PRESENCIAL - SUBSEQUENTE - FEV. 2009 / DEZ. 2010 | 16/02/2009 | 20/12/2010 | 1520 | 35 | 0 | 0 | 0 | 0 | 8 | 15 | 9 | 0 | 22,9% | 22,9% | Ativo | |
| ESTAGIÁRIOS FLORESTA - SUBSEQUENTE - FEV. 2010 / DEZ. 2010 | 23/02/2010 | 30/06/2013 | 1520 | 35 | 0 | 0 | 0 | 0 | 9 | 8 | 3 | 0 | 25,7% | 25,7% | Ativo | |
| FLORESTA - PRESENCIAL - SUBSEQUENTE - FEV. 2011 / DEZ. 2011 | 14/02/2011 | 13/12/2011 | 1520 | 35 | 0 | 0 | 0 | 0 | 6 | 0 | 10 | 0 | 17,1% | 17,1% | Ativo | |
| TÉCNICO EM FLORESTAS - PRESENCIAL - SUBSEQUENTE - FEV. 2012 / FEV. 2013 | 13/02/2012 | 13/02/2013 | 1520 | 35 | 0 | 0 | 0 | 5 | 2 | 0 | 7 | 0 | 20,0% | 5,7% | Ativo | |
| TOTAIS | | | | 175 | 0 | 0 | 0 | 5 | 32 | 25 | 40 | 0 | 21,1% | 18,3% | | |

| TÉCNICO EM ELETROELETRÔNICA | | | | | | | | | | | | | | | |
|---|------------|------------|------|-------|----|----|----|---|----|----|-----|----|------------|----------|----------|
| Ciclo | Início | Fim | CH | Vagas | EC | FR | TR | I | C | E | D | T | Eficiência | Eficácia | Situação |
| ELETROELETRÔNICA SUBSEQUENTE - FEV. 2010 / DEZ. 2011 | 22/02/2010 | 25/02/2013 | 1440 | 35 | 0 | 0 | 0 | 0 | 5 | 9 | 20 | 1 | 14,3% | 14,3% | Ativo |
| ELETROELETRÔNICA - SUBSEQUENTE - FEV. 2011 / DEZ. 2012 | 14/02/2011 | 20/12/2012 | 1440 | 35 | 0 | 0 | 0 | 0 | 6 | 6 | 22 | 0 | 17,1% | 17,1% | Ativo |
| TÉCNICO EM ELETROELETRÔNICA - PRESENCIAL - SUBSEQUENTE - FEV. 2012 / FEV. 2014 | 13/02/2012 | 13/02/2014 | 1440 | 35 | 0 | 0 | 0 | 5 | 7 | 0 | 27 | 0 | 34,3% | 20,0% | Ativo |
| TÉCNICO EM ELETROELETRÔNICA - PRESENCIAL - SUBSEQUENTE - FEV. 2013 / FEV. 2015 | 19/2/2013 | 19/2/2015 | 1440 | 35 | 1 | 1 | 0 | 1 | 11 | 0 | 23 | 0 | 37,1% | 31,4% | Ativo |
| TÉCNICO EM ELETROELETRÔNICA - PRESENCIAL - SUBSEQUENTE - FEV. 2014 / FEV. 2016 | 10/02/2014 | 10/02/2016 | 1400 | 35 | 14 | 14 | 0 | 0 | 3 | 0 | 21 | 0 | 48,6% | 8,6% | Ativo |
| TÉCNICO EM ELETROELETRÔNICA - PRESENCIAL - SUBSEQUENTE - FEV. 2015 / FEV. 2017 | 09/02/2015 | 09/02/2017 | 1400 | 35 | 15 | 15 | 0 | 0 | 0 | 0 | 21 | 0 | 42,9% | - | Ativo |
| TÉCNICO EM ELETROELETRÔNICA - PRESENCIAL - SUBSEQUENTE - MAR. 2016 / MAR. 2018 | 01/03/2016 | 01/03/2018 | 1400 | 35 | 18 | 18 | 0 | 0 | 0 | 0 | 17 | 0 | 51,4% | - | Ativo |
| TOTAIS | | | | 245 | 48 | 48 | 0 | 6 | 32 | 15 | 151 | 1 | 35,1% | 13,1% | |
| TÉCNICO EM INFORMÁTICA | | | | | | | | | | | | | | | |
| Ciclo | Início | Fim | CH | Vagas | EC | FR | TR | I | C | E | D | T | Eficiência | Eficácia | Situação |
| TÉCNICO EM INFORMÁTICA - PRESENCIAL - SUBSEQUENTE - MAR. 2009 / DEZ. 2010 | 30/03/2009 | 30/12/2010 | 1360 | 35 | 0 | 0 | 0 | 0 | 6 | 5 | 30 | 0 | 17,1% | 17,1% | Ativo |
| TÉCNICO EM INFORMÁTICA - PRESENCIAL CONCOMITANTE - MAR. 2009 / DEZ. 2010 | 30/03/2009 | 30/12/2010 | 1360 | 105 | 0 | 0 | 0 | 0 | 12 | 16 | 39 | 0 | 11,4% | 11,4% | Ativo |
| ESTAGIÁRIOS INFORMÁTICA - SUBSEQUENTE - FEV. 2010 / DEZ. 2012 | 22/02/2010 | 30/12/2012 | 1360 | 35 | 0 | 0 | 0 | 0 | 0 | 8 | 27 | 0 | 0,0% | - | Ativo |
| ESTAGIÁRIOS INFORMÁTICA CONCOMITANTE - FEV. 2010 / DEZ. 2011 | 22/02/2010 | 30/12/2011 | 1360 | 35 | 0 | 0 | 0 | 0 | 4 | 4 | 17 | 1 | 11,4% | 11,4% | Ativo |
| INFORMÁTICA CONCOMITANTE - FEV. 2011 / DEZ. 2012 | 14/02/2011 | 20/12/2012 | 1360 | 35 | 0 | 0 | 0 | 0 | 1 | 7 | 14 | 0 | 2,9% | 2,9% | Ativo |
| TÉCNICO EM INFORMÁTICA - PRESENCIAL CONCOMITANTE - FEV. 2012 / FEV. 2014 | 13/02/2012 | 13/02/2014 | 1400 | 35 | 0 | 0 | 0 | 5 | 2 | 0 | 20 | 0 | 20,0% | 5,7% | Ativo |
| TÉCNICO EM INFORMÁTICA - PRESENCIAL - CONCOMITANTE - FEV. 2013 / FEV. 2015 | 19/02/2013 | 19/02/2015 | 1400 | 35 | 8 | 8 | 0 | 2 | 8 | 0 | 19 | 0 | 51,4% | 22,9% | Ativo |
| TÉCNICO EM INFORMÁTICA - PRESENCIAL - INTEGRADO - FEV. 2014 / FEV. 2017 | 10/02/2014 | 10/02/2017 | 3718 | 35 | 27 | 27 | 0 | 0 | 0 | 0 | 3 | 9 | 77,1% | - | Ativo |
| TÉCNICO EM INFORMÁTICA - PRESENCIAL - INTEGRADO - FEV. 2015 / FEV. 2018 | 09/02/2015 | 09/02/2018 | 3738 | 35 | 29 | 29 | 0 | 0 | 0 | 0 | 0 | 7 | 82,9% | - | Ativo |
| TÉCNICO EM INFORMÁTICA - PRESENCIAL - MAR. 2016 / MAR. 2019 | 01/03/2016 | 01/03/2019 | 3630 | 35 | 32 | 32 | 0 | 0 | 0 | 0 | 3 | 0 | 91,4% | - | Ativo |
| TOTAIS | | | | 420 | 96 | 96 | 0 | 7 | 33 | 40 | 172 | 17 | 32,4% | 7,9% | |
| PROEJA | | | | | | | | | | | | | | | |
| O CÂMPUS NÃO OFERTA CURSOS DE PROEJA | | | | | | | | | | | | | | | |
| FIC | | | | | | | | | | | | | | | |
| EXTENSÃO SABERES, PRÁTICAS E SEGURANÇA ALIMENTAR | | | | | | | | | | | | | | | |
| Ciclo | Início | Fim | CH | Vagas | EC | FR | TR | I | C | E | D | T | Eficiência | Eficácia | Situação |
| EXTENSÃO SABERES, PRÁTICAS E SEGURANÇA ALIMENTAR - PRESENCIAL - SUBSEQUENTE - MAR. 2011 / OUT. 2011 | 15/03/2011 | 28/10/2011 | 160 | 35 | 0 | 0 | 0 | 0 | 21 | 1 | 0 | 0 | 60,0% | 60,0% | Ativo |
| TOTAIS | | | | 35 | 0 | 0 | 0 | 0 | 21 | 1 | 0 | 0 | 60,0% | 60,0% | |
| PROGRAMADOR DE SISTEMAS | | | | | | | | | | | | | | | |
| Ciclo | Início | Fim | CH | Vagas | EC | FR | TR | I | C | E | D | T | Eficiência | Eficácia | Situação |
| PROGRAMADOR DE SISTEMAS - PRESENCIAL - CONCOMITANTE - NOV. 2015 / DEZ. 2015 | 10.11.2015 | 31.12.2015 | 160 | 25 | 0 | 0 | 0 | 0 | 5 | 5 | 0 | 0 | 20,0% | 20,0% | Ativo |
| TOTAIS | | | | 25 | 0 | 0 | 0 | 0 | 5 | 5 | 0 | 0 | 20,0% | 20,0% | |
| QUALIFICAÇÃO EM INFORMÁTICA | | | | | | | | | | | | | | | |
| Ciclo | Início | Fim | CH | Vagas | EC | FR | TR | I | C | E | D | T | Eficiência | Eficácia | Situação |
| QUALIFICAÇÃO EM INFORMÁTICA - JUN. 2013 / NOV. 2013 | 11/06/2013 | 11/12/2013 | 160 | 30 | 0 | 0 | 0 | 0 | 15 | 12 | 0 | 0 | 50,0% | 50,0% | Ativo |
| QUALIFICAÇÃO EM INFORMÁTICA - PRESENCIAL - MAR. 2016 / JUL. 2016 | 01/03/2016 | 31/07/2016 | 160 | 40 | 0 | 0 | 0 | 0 | 11 | 0 | 35 | 0 | 50,0% | 50,0% | Ativo |
| TOTAIS | | | | 70 | 0 | 0 | 0 | 0 | 26 | 12 | 35 | 0 | 37,1% | 37,1% | |
| INTRODUÇÃO À PROGRAMAÇÃO | | | | | | | | | | | | | | | |
| Ciclo | Início | Fim | CH | Vagas | EC | FR | TR | I | C | E | D | T | Eficiência | Eficácia | Situação |
| INTRODUÇÃO À PROGRAMAÇÃO - PRESENCIAL - FEV. 2016 / JUL. 2016 | 15/02/2016 | 08/07/2016 | 160 | 25 | 23 | 23 | 0 | 0 | 0 | 0 | 0 | 0 | 92,0% | - | Ativo |
| TOTAIS | | | | 25 | 23 | 23 | 0 | 0 | 0 | 0 | 0 | 0 | 92,0% | - | |
| VIOLÃO POPULAR | | | | | | | | | | | | | | | |
| Ciclo | Início | Fim | CH | Vagas | EC | FR | TR | I | C | E | D | T | Eficiência | Eficácia | Situação |
| VIOLÃO POPULAR - PRESENCIAL - CONCOMITANTE - DEZ. 2015 / NOV. 2016 | 11/12/2015 | 30/11/2016 | 160 | 8 | 11 | 11 | 0 | 0 | 0 | 0 | 0 | 0 | 137,5% | - | Ativo |
| TOTAIS | | | | 8 | 11 | 11 | 0 | 0 | 0 | 0 | 0 | 0 | 137,5% | - | |
| SOLDADOR NO PROCESSO ELETRODO REVESTIDO AÇO CARBONO E BAIXA LIGA | | | | | | | | | | | | | | | |
| Ciclo | Início | Fim | CH | Vagas | EC | FR | TR | I | C | E | D | T | Eficiência | Eficácia | Situação |
| SOLDADOR NO PROCESSO ELETRODO REVESTIDO AÇO CARBONO E BAIXA LIGA - NÍVEL 1 - PRESENCIAL - SUBSEQUENTE - NOV. 2015 / JUN. 2016 | 01/11/2015 | 30/06/2016 | 160 | 20 | 0 | 0 | 0 | 0 | 12 | 0 | 11 | 0 | 60,0% | 60,0% | Ativo |
| TOTAIS | | | | 20 | 0 | 0 | 0 | 0 | 10 | 0 | 14 | 0 | 50,0% | 50,0% | |
| PROGRAMAÇÃO BÁSICA | | | | | | | | | | | | | | | |
| Ciclo | Início | Fim | CH | Vagas | EC | FR | TR | I | C | E | D | T | Eficiência | Eficácia | Situação |
| PROGRAMAÇÃO BÁSICA - PRESENCIAL - FEV. 2016 / MARÇO 2016 | 18/02/2016 | 19/03/2016 | 160 | 25 | 0 | 0 | 0 | 0 | 11 | 10 | 0 | 0 | 44,0% | 44,0% | Ativo |
| TOTAIS | | | | 25 | 0 | 0 | 0 | 0 | 11 | 10 | 0 | 0 | 44,0% | 44,0% | |
| LIBRAS | | | | | | | | | | | | | | | |
| Ciclo | Início | Fim | CH | Vagas | EC | FR | TR | I | C | E | D | T | Eficiência | Eficácia | Situação |
| LIBRAS - PRESENCIAL - ABR. 2016 / MAR. 2017 | 17/04/2016 | 17/03/2017 | 160 | 70 | 65 | 65 | 0 | 0 | 0 | 0 | 0 | 0 | 92,9% | - | Ativo |
| TOTAIS | | | | 70 | 65 | 65 | 0 | 0 | 0 | 0 | 0 | 0 | 92,9% | - | |

| CERTIFIC | | | | | | | | | | | | | | | |
|---|------------|------------|-----|-------|----|----|----|---|----|----|---|---|------------|----------|----------|
| O CÂMPUS NÃO OFERTA CURSOS DE CERTIFIC | | | | | | | | | | | | | | | |
| MULHERES MIL | | | | | | | | | | | | | | | |
| MULHERES MIL | | | | | | | | | | | | | | | |
| Ciclo | Início | Fim | CH | Vagas | EC | FR | TR | I | C | E | D | T | Eficiência | Eficácia | Situação |
| MULHERES MIL: (ADMINISTRAÇÃO DO LAR) - JUL. 2013 / DEZ. 2013 | 17/07/2013 | 07/12/2013 | 160 | 60 | 0 | 0 | 0 | 0 | 28 | 9 | 0 | 0 | 46,7% | 46,7% | Ativo |
| MULHERES MIL: (ENFASE EM CORTE E COSTURA) - JUL. 2013 / DEZ. 2013 | 29/07/2013 | 20/12/2013 | 160 | 40 | 0 | 0 | 0 | 0 | 18 | 6 | 0 | 0 | 45,0% | 45,0% | Ativo |
| TOTALS | | | | 100 | 0 | 0 | 0 | 0 | 46 | 15 | 0 | 0 | 46,0% | 46,0% | |

| RESUMO DO CÂMPUS RIO DO SUL – todos os ciclos | | | | | | | | | | | | | | |
|---|-----------|-----------|--------------|--------------|--------------|----------------|------------|-----------|------------|------------|--------------|------------|--------------|--------------|
| Curso | nº Cursos | nº Ciclos | RM | Vagas | EC | FR | TR | I | C | E | D | T | Eficiência | Eficácia |
| Pós Graduação | 0 | 0 | 0 | 0 | 0 | 0 | 0 | 0 | 0 | 0 | 0 | 0 | - | - |
| Graduação | 6 | 30 | 634 | 1.180 | 625 | 447 | 178 | 9 | 67 | 3 | 480 | 16 | 51,2% | 32,6% |
| Técnicos | 6 | 54 | 534 | 2.560 | 467 | 466 | 1 | 67 | 654 | 164 | 746 | 310 | 42,8% | 14,6% |
| PROEJA | 0 | 0 | 0 | 0 | 0 | 0 | 0 | 0 | 0 | 0 | 0 | 0 | - | - |
| FIC | 8 | 9 | 99 | 278 | 99 | 99 | 0 | 0 | 73 | 28 | 49 | 0 | 70,3% | 47,5% |
| CERTIFIC | 0 | 0 | 0 | 0 | 0 | 0 | 0 | 0 | 0 | 0 | 0 | 0 | - | - |
| Mulheres Mil | 1 | 2 | 0 | 100 | 0 | 0 | 0 | 0 | 46 | 15 | 0 | 0 | 45,8% | 45,8% |
| TOTALS | 21 | 95 | 1.267 | 4.118 | 1.191 | 1012,00 | 179 | 76 | 840 | 210 | 1.275 | 326 | 48,1% | 24,1% |

| ALUNOS-EQUIVALENTE | | | | | |
|--|--------|---------------------|------|------|-------------------|
| CURSOS | Ciclos | Alunos Matriculados | FECH | FEC | Aluno-Equivalente |
| Pós Graduação | 0 | 0 | - | - | 0 |
| Bacharelado em Agronomia | 6 | 194 | 0,9 | 1,15 | 200,79 |
| Bacharelado em Ciência da Computação | 5 | 150 | 1 | 1,1 | 165 |
| Licenciatura em Física | 5 | 114 | 0,88 | 1,1 | 109,73 |
| Licenciatura em Matemática | 5 | 153 | 0,88 | 1,08 | 144,59 |
| Licenciatura em Pedagogia | 1 | 42 | 0,88 | 1,2 | 44,1 |
| Técnico em Agrimensura Subsequente | 1 | 28 | 1 | 1,2 | 33,6 |
| Técnico em Agroecologia Integrado | 4 | 72 | 1,33 | 1,2 | 115,2 |
| Técnico em Agropecuária Integrado | 4 | 248 | 1,33 | 1,2 | 396,8 |
| Técnico em Agropecuária Subsequente/Concomitante | 2 | 26 | 1 | 1,2 | 31,2 |
| Técnico em Eletroeletrônica Subsequente | 3 | 74 | 0,76 | 1,27 | 71,66 |
| Técnico em Informática Integrado | 3 | 90 | 1,33 | 1,25 | 150 |
| PROEJA FIC | 0 | 0 | - | 1 | 0 |
| FIC | 9 | 99 | *** | 1 | 19,8 |
| TOTAL | | | | | 1482,46 |

O conceito de **aluno-equivalente** e a fórmula para o cálculo foi definido pela Portaria nº 25, de 13 de agosto de 2015 da SETEC.

Alunos Matriculados: Definido como o aluno com a situação "Em Curso" no SISTEC em pelo menos um dia no período considerado e que não esteja retido por tempo maior que a duração de seu ciclo.

FECH (Fator de Equiparação de Carga Horária) : Carga Horária Mínima Regulamentada / (Duração do Curso em Anos) x (800 horas)

FEC (Fator de Equiparação de Carga Horária) – Cursos FIC/CERTIFIC: Carga Horária do Curso / 800 horas

FEC (Fator de Esforço de Curso) : É o ajuste da Carga Horária do Curso em função da quantidade de aulas práticas. Valores relacionados no anexo I da Portaria nº 25, de 13/08/2015 - SETEC

Aluno-Equivalente = Aluno Matriculado X FECH X FEC

*** Para os cursos FIC foram feitos os cálculos para alunos-equivalente separadamente, e depois somados, devido a quantidade de cursos.

SÃO BENTO DO SUL (AVANÇADO)

Legenda:

EC = Em Curso: alunos frequentes + alunos trancados.

ER = Alunos efetivamente frequentando o curso.

TR = Trancado: aluno com suspensão temporária das atividades acadêmicas do curso em que está matriculado, sem perder o vínculo institucional, inclusive aluno em intercâmbio.

I = Integralizado em fase escolar (alunos estagiários): aluno que concluiu a parte teórica do curso mas está pendente com o estágio curricular obrigatório.

C = Concluído: aluno que concluiu o curso com êxito.

E = Evadido: aluno que possui mais de 25% de falta.

D = Desligado: aluno que solicita o cancelamento de sua matrícula junto à secretaria do campus.

T = Transferido: aluno transferido do IFC para outra Instituição de Ensino (Externo) ou para outro Curso (Interno).

RM = Regularmente Matriculados (EC + I).

PÓS-GRADUAÇÃO

O CÂMPUS NÃO OFERTA CURSOS DE PÓS-GRADUAÇÃO

GRADUAÇÃO

O CÂMPUS NÃO OFERTA CURSOS DE GRADUAÇÃO

TÉCNICOS (SUBSEQUENTE, CONCOMITANTE E INTEGRADO)**TÉCNICO EM QUALIDADE**

| Ciclo | Início | Fim | CH | Vagas | EC | FR | TR | I | C | E | D | T | Eficiência | Eficiência | Situação |
|-----------------------------------|------------|------------|-----|-------|----|----|----|---|---|---|----|---|------------|------------|----------|
| TÉCNICO EM QUALIDADE - PRESENCIAL | 01/08/2016 | 17/12/2017 | 930 | 80 | 62 | 62 | 0 | 0 | 0 | 0 | 16 | 0 | 77,50% | - | Ativo |
| TOTAIS | | | | 80 | 62 | 62 | 0 | 0 | 0 | 0 | 16 | 0 | 77,50% | - | |

TÉCNICO EM DEFESA CIVIL

| Ciclo | Início | Fim | CH | Vagas | EC | FR | TR | I | C | E | D | T | Eficiência | Eficiência | Situação |
|--------------------------------------|------------|------------|-----|-------|----|----|----|---|---|---|---|---|------------|------------|----------|
| TÉCNICO EM DEFESA CIVIL - PRESENCIAL | 01/08/2016 | 17/12/2017 | 930 | 40 | 30 | 30 | 0 | 0 | 0 | 0 | 7 | 0 | 75,00% | - | Ativo |
| TOTAIS | | | | 40 | 30 | 30 | 0 | 0 | 0 | 0 | 7 | 0 | 75,00% | - | |

TÉCNICO EM LOGÍSTICA

| Ciclo | Início | Fim | CH | Vagas | EC | FR | TR | I | C | E | D | T | Eficiência | Eficiência | Situação |
|-----------------------------------|------------|------------|-----|-------|----|----|----|---|---|---|----|---|------------|------------|----------|
| TÉCNICO EM LOGÍSTICA - PRESENCIAL | 01/08/2016 | 10/12/2017 | 930 | 80 | 68 | 68 | 0 | 0 | 0 | 0 | 17 | 0 | 85,00% | - | Ativo |
| TOTAIS | | | | 80 | 68 | 68 | 0 | 0 | 0 | 0 | 17 | 0 | 85,00% | - | |

PROEJA

O CÂMPUS NÃO OFERTA CURSOS PROEJA

FIC**ESPAÑHOL BÁSICO**

| Ciclo | Início | Fim | CH | Vagas | EC | FR | TR | I | C | E | D | T | Eficiência | Eficiência | Situação |
|--|----------|----------|-----|-------|----|----|----|---|---|---|---|---|------------|------------|----------|
| ESPAÑHOL BÁSICO - PRESENCIAL - SET. 2016 / DEZ. 2016 | 19/09/16 | 09/12/16 | 160 | 10 | 15 | 15 | 0 | 0 | 0 | 0 | 0 | 0 | 150,00% | - | Ativo |
| TOTAIS | | | | 10 | 15 | 15 | 0 | 0 | 0 | 0 | 0 | 0 | 150,00% | - | |

MATERIAIS ELÉTRICOS E INSTALAÇÕES ELÉTRICAS RESIDENCIAIS

| Ciclo | Início | Fim | CH | Vagas | EC | FR | TR | I | C | E | D | T | Eficiência | Eficiência | Situação |
|---|----------|----------|-----|-------|----|----|----|---|---|---|---|---|------------|------------|----------|
| MATERIAIS ELÉTRICOS E INSTALAÇÕES ELÉTRICAS RESIDENCIAIS - PRESENCIAL - SET. 2016 / DEZ. 2016 | 19/09/16 | 09/12/16 | 160 | 10 | 10 | 10 | 0 | 0 | 0 | 0 | 3 | 0 | 100,00% | - | Ativo |
| TOTAIS | | | | 10 | 10 | 10 | 0 | 0 | 0 | 0 | 3 | 0 | 100,00% | - | |

TÉCNICAS E HABILIDADES COGNITIVAS DE ESTUDO

| Ciclo | Início | Fim | CH | Vagas | EC | FR | TR | I | C | E | D | T | Eficiência | Eficiência | Situação |
|--|----------|----------|----|-------|----|----|----|---|---|---|---|---|------------|------------|----------|
| TÉCNICAS E HABILIDADES COGNITIVAS DE ESTUDO - PRESENCIAL - SET. 2016 / DEZ. 2016 | 19/09/16 | 09/12/16 | 40 | 125 | 87 | 87 | 0 | 0 | 0 | 0 | 0 | 0 | 69,60% | - | Ativo |
| TOTAIS | | | | 125 | 87 | 87 | 0 | 0 | 0 | 0 | 0 | 0 | 69,60% | - | |

ASSISTENTE DE PLANEJAMENTO E CONTROLE DE PRODUÇÃO

| Ciclo | Início | Fim | CH | Vagas | EC | FR | TR | I | C | E | D | T | Eficiência | Eficiência | Situação |
|--|----------|----------|-----|-------|----|----|----|---|---|---|---|---|------------|------------|----------|
| ASSISTENTE DE PLANEJAMENTO E CONTROLE DE PRODUÇÃO - PRESENCIAL - SET. 2016 / DEZ. 2016 | 19/09/16 | 09/12/16 | 200 | 10 | 11 | 11 | 0 | 0 | 0 | 0 | 6 | 0 | 110,00% | - | Ativo |
| TOTAIS | | | | 10 | 11 | 11 | 0 | 0 | 0 | 0 | 6 | 0 | 110,00% | - | |

ERGONOMIA

| Ciclo | Início | Fim | CH | Vagas | EC | FR | TR | I | C | E | D | T | Eficiência | Eficiência | Situação |
|--|----------|----------|----|-------|----|----|----|---|---|---|---|---|------------|------------|----------|
| ERGONOMIA - PRESENCIAL - SET. 2016 / DEZ. 2016 | 19/09/16 | 08/12/16 | 60 | 10 | 17 | 17 | 0 | 0 | 0 | 0 | 0 | 0 | 170,00% | - | Ativo |
| TOTAIS | | | | 10 | 17 | 17 | 0 | 0 | 0 | 0 | 0 | 0 | 170,00% | - | |

FIC PRÉ-VESTIBULAR E ENEM

| Ciclo | Início | Fim | CH | Vagas | EC | FR | TR | I | C | E | D | T | Eficiência | Eficiência | Situação |
|---|----------|----------|-----|-------|----|----|----|---|---|---|---|---|------------|------------|----------|
| PRÉ VESTIBULAR E ENEM - PREVEN - PRESENCIAL - AGO. 2016 / DEZ. 2016 | 15/08/16 | 09/12/16 | 285 | 80 | 77 | 77 | 0 | 0 | 0 | 0 | 9 | 0 | 96,25% | - | Ativo |
| TOTAIS | | | | 80 | 77 | 77 | 0 | 0 | 0 | 0 | 9 | 0 | 96,25% | - | |

CERTIFIC

O CÂMPUS NÃO OFERTA CURSOS CERTIFIC

RESUMO DO CÂMPUS SÃO BENTO DO SUL - todos os ciclos

| Tipo do curso | nº Cursos | nº Ciclos | RM | Vagas | EC | FR | TR | I | C | E | D | T | Eficiência | Eficiência |
|---------------|-----------|-----------|-----|-------|-----|-----|----|---|---|---|----|---|------------|------------|
| Pós-graduação | 0 | 0 | 0 | 0 | 0 | 0 | 0 | 0 | 0 | 0 | 0 | 0 | - | - |
| Graduação | 0 | 0 | 0 | 0 | 0 | 0 | 0 | 0 | 0 | 0 | 0 | 0 | - | - |
| Técnicos | 3 | 3 | 160 | 200 | 160 | 160 | 0 | 0 | 0 | 0 | 40 | 0 | 80,0% | - |
| PROEJA | 0 | 0 | 0 | 0 | 0 | 0 | 0 | 0 | 0 | 0 | 0 | 0 | - | - |
| FIC | 6 | 6 | 77 | 245 | 217 | 217 | 0 | 0 | 0 | 0 | 18 | 0 | 88,6% | - |
| CERTIFIC | 0 | 0 | 0 | 0 | 0 | 0 | 0 | 0 | 0 | 0 | 0 | 0 | - | - |
| Mulheres Mil | 0 | 0 | 0 | 0 | 0 | 0 | 0 | 0 | 0 | 0 | 0 | 0 | - | - |
| TOTAIS | 9 | 9 | 237 | 445 | 377 | 377 | 0 | 0 | 0 | 0 | 58 | 0 | 80,00% | - |

ALUNOS-EQUIVALENTE

| CURSO | Ciclos | Alunos Matriculados | FECH | FEC | Aluno-Equivalente |
|-------------------------------------|--------|---------------------|------|------|-------------------|
| Pós-graduação | - | - | - | - | 0 |
| Graduação | - | - | - | - | 0 |
| Técnico Subsequente em Qualidade | 1 | 62 | 0,67 | 1,1 | 45,47 |
| Técnico Subsequente em Defesa Civil | 1 | 30 | 0,67 | 1,11 | 22,2 |
| Técnico Subsequente em Logística | 1 | 68 | 0,67 | 1,1 | 49,87 |
| PROEJA | - | - | - | - | 0 |
| FIC | 1 | 217 | *** | 1 | 40,8 |
| CERTIFIC | - | - | - | - | 0 |
| TOTAIS | | | | | 158,33 |

O conceito de **aluno-equivalente** e a fórmula para o cálculo foi definido pela Portaria nº 25, de 13 de agosto de 2015 da SETEC.**Alunos Matriculados:** Definido como o aluno com a situação "Em Curso" no SISTEC em pelo menos um dia no período considerado e que não esteja retido por tempo maior que a duração de seu ciclo.**FECH (Fator de Equiparação de Carga Horária):** Carga Horária Mínima Regulamentada / (Duração do Curso em Anos) x (800 horas)**FEC (Fator de Equiparação de Carga Horária) – Cursos FIC/CERTIFIC:** Carga Horária do Curso / 800 horas**FEC (Fator de Esforço de Curso):** É o ajuste da Carga Horária do Curso em função da quantidade de aulas práticas. Valores relacionados no anexo I da Portaria nº 25, de 13/08/2015 - SETEC**Aluno-Equivalente = Aluno Matriculado X FECH X FEC**

*** Para os cursos FIC foram feitos os cálculos para alunos-equivalente separadamente, e depois somados, devido a quantidade de cursos.

SANTA ROSA DO SUL**Legenda:**

EC = Em Curso: alunos frequentes + alunos trancados.

FR = Alunos efetivamente frequentando o curso.

TR = Trancado: aluno com suspensão temporária das atividades acadêmicas do curso em que está matriculado, sem perder o vínculo institucional, inclusive aluno em intercâmbio.

I = Integralizado em fase escolar (alunos estagiários): aluno que concluiu a parte teórica do curso mas está pendente com o estágio curricular obrigatório.

C = Concluído: aluno que concluiu o curso com êxito.

E = Evadido: aluno que possui mais de 25% de falta.

D = Desligado: aluno que solicita o cancelamento de sua matrícula junto à secretaria do campus.

T = Transferido: aluno transferido do IFC para outra Instituição de Ensino (Externo) ou para outro Curso (Interno).

RM = Regularmente Matriculados (EC + I).

PÓS-GRADUAÇÃO

O CÂMPUS NÃO OFERTA CURSOS DE PÓS-GRADUAÇÃO

GRADUAÇÃO**BACHARELADO AGRONOMIA**

| Ciclo | Início | Fim | CH | Vagas | EC | FR | TR | I | C | E | D | T | Eficiência | Eficácia | Situação |
|--|------------|------------|------|------------|------------|------------|-----------|----------|-----------|-----------|-----------|----------|--------------|-------------|----------|
| AGRONOMIA - PRESENCIAL - MAR. 2010 / DEZ. 2014 | 05/03/2010 | 31/12/2014 | 4365 | 50 | 18 | 18 | 0 | 0 | 19 | 6 | 5 | 2 | 74,0% | 38,0% | Ativo |
| AGRONOMIA - PRESENCIAL - FEV. 2011 / DEZ. 2015 | 28/02/2011 | 30/12/2015 | 4365 | 50 | 26 | 26 | 0 | 0 | 3 | 7 | 11 | 3 | 58,0% | 6,0% | Ativo |
| AGRONOMIA - PRESENCIAL - FEV. 2012 / DEZ. 2016 | 27/02/2012 | 30/12/2016 | 4365 | 50 | 34 | 33 | 1 | 0 | 0 | 12 | 6 | 2 | 68,0% | - | Ativo |
| AGRONOMIA - PRESENCIAL - ABR. 2013 / DEZ. 2017 | 01/04/2013 | 30/12/2017 | 4365 | 50 | 42 | 39 | 3 | 0 | 0 | 4 | 4 | 2 | 84,0% | - | Ativo |
| AGRONOMIA - PRESENCIAL - MAR. 2014 / DEZ. 2018 | 06/03/2014 | 10/12/2018 | 4365 | 50 | 47 | 43 | 4 | 0 | 0 | 0 | 3 | 0 | 94,0% | - | Ativo |
| AGRONOMIA - PRESENCIAL - FEV. 2015 / FEV. 2020 | 23/02/2015 | 23/02/2020 | 4365 | 50 | 44 | 35 | 9 | 0 | 0 | 1 | 11 | 0 | 88,0% | - | Ativo |
| AGRONOMIA - PRESENCIAL - FEV. 2016 / FEV. 2021 | 29/02/2016 | 01/03/2021 | 4365 | 50 | 56 | 50 | 6 | 0 | 1 | 3 | 0 | 0 | 112,0% | - | Ativo |
| TOTAIS | | | | 350 | 267 | 244 | 23 | 0 | 22 | 31 | 43 | 9 | 82,6% | 6,3% | |

TÉCNICOS (SUBSEQUENTE, CONCOMITANTE E INTEGRADO)**TÉCNICO EM AGROPECUÁRIA**

| Ciclo | Início | Fim | CH | Vagas | EC | FR | TR | I | C | E | D | T | Eficiência | Eficácia | Situação |
|---|------------|------------|------|-------------|------------|------------|----------|-----------|------------|------------|-----------|------------|--------------|--------------|----------|
| TÉCNICO EM AGROPECUÁRIA - PRESENCIAL - CONCOMITANTE - FEV. 2009 / JUN. 2012 | 25/02/2009 | 30/06/2012 | 4560 | 140 | 0 | 0 | 0 | 0 | 106 | 37 | 6 | 1 | 75,7% | 75,7% | Ativo |
| TÉCNICO EM AGROPECUÁRIA - PRESENCIAL - INTEGRADO - FEV. 2010 / DEZ. 2012 | 22/02/2010 | 31/12/2012 | 4386 | 160 | 0 | 0 | 0 | 0 | 132 | 18 | 9 | 11 | 82,5% | 82,5% | Ativo |
| TÉCNICO EM AGROPECUÁRIA - PRESENCIAL - SUBSEQUENTE - FEV. 2010 / AGO. 2011 | 08/02/2010 | 31/08/2011 | 2160 | 40 | 0 | 0 | 0 | 0 | 31 | 9 | 0 | 0 | 77,5% | 77,5% | Ativo |
| TÉCNICO EM AGROPECUÁRIA - PRESENCIAL - INTEGRADO - FEV. 2011 / DEZ. 2013 | 21/02/2011 | 20/12/2013 | 4386 | 160 | 0 | 0 | 0 | 1 | 137 | 10 | 1 | 21 | 86,3% | 85,6% | Ativo |
| TÉCNICO EM AGROPECUÁRIA - PRESENCIAL - SUBSEQUENTE - FEV. 2011 / DEZ. 2012 | 21/02/2011 | 21/12/2012 | 2130 | 40 | 0 | 0 | 0 | 1 | 16 | 3 | 0 | 0 | 42,5% | 40,0% | Ativo |
| TÉCNICO EM AGROPECUÁRIA - PRESENCIAL - SUBSEQUENTE - FEV. 2012 / DEZ. 2013 | 23/02/2012 | 30/12/2013 | 2130 | 35 | 0 | 0 | 0 | 1 | 3 | 3 | 0 | 0 | 11,4% | 8,6% | Ativo |
| TÉCNICO EM AGROPECUÁRIA - PRESENCIAL - INTEGRADO - FEV. 2012 / DEZ. 2014 | 23/02/2012 | 30/12/2014 | 4386 | 140 | 0 | 0 | 0 | 2 | 103 | 8 | 1 | 25 | 75,0% | 73,6% | Ativo |
| TÉCNICO EM AGROPECUÁRIA - PRESENCIAL - SUBSEQUENTE - ABR. 2013 / DEZ. 2014 | 01/04/2013 | 30/12/2014 | 2160 | 35 | 1 | 1 | 0 | 0 | 12 | 2 | 2 | 0 | 37,1% | 34,3% | Ativo |
| TÉCNICO EM AGROPECUÁRIA - PRESENCIAL - INTEGRADO - ABR. 2013 / DEZ. 2015 | 01/04/2013 | 30/12/2015 | 4208 | 140 | 0 | 0 | 0 | 22 | 81 | 13 | 0 | 35 | 73,6% | 57,9% | Ativo |
| TÉCNICO EM AGROPECUÁRIA - PRESENCIAL - SUBSEQUENTE - ABR. 2014 / DEZ. 2015 | 06/03/2014 | 10/12/2015 | 2130 | 40 | 1 | 1 | 0 | 0 | 1 | 1 | 0 | 0 | 5,0% | 2,5% | Ativo |
| TÉCNICO EM AGROPECUÁRIA - PRESENCIAL - INTEGRADO - MAR. 2014 / DEZ. 2016 | 06/03/2014 | 10/12/2016 | 4386 | 160 | 111 | 111 | 0 | 1 | 0 | 0 | 0 | 33 | 70,0% | - | Ativo |
| TÉCNICO EM AGROPECUÁRIA - PRESENCIAL - INTEGRADO - FEV. 2015 / FEV. 2018 | 23/02/2015 | 23/02/2018 | 4220 | 160 | 128 | 128 | 0 | 1 | 0 | 7 | 1 | 14 | 80,6% | - | Ativo |
| TÉCNICO EM AGROPECUÁRIA - PRESENCIAL - SUBSEQUENTE - FEV. 2015 / FEV. 2016 | 23/02/2015 | 31/12/2016 | 2130 | 30 | 4 | 4 | 0 | 0 | 0 | 5 | 4 | 0 | 13,3% | - | Ativo |
| TÉCNICO EM AGROPECUÁRIA - PRESENCIAL - INTEGRADO - FEV. 2016 / FEV. 2019 | 15/02/2016 | 15/02/2019 | 4220 | 160 | 140 | 140 | 0 | 0 | 0 | 5 | 2 | 10 | 87,5% | - | Ativo |
| TÉCNICO EM AGROPECUÁRIA - PRESENCIAL - SUBSEQUENTE - FEV. 2016 / DEZ. 2017 | 15/02/2016 | 31/12/2017 | 1780 | 30 | 09 | 9 | 0 | 0 | 0 | 0 | 1 | 0 | 30,0% | - | Ativo |
| TOTAIS | | | | 1470 | 394 | 394 | 0 | 29 | 622 | 121 | 27 | 150 | 71,1% | 42,3% | |

TÉCNICO EM INFORMÁTICA

| Ciclo | Início | Fim | CH | Vagas | EC | FR | TR | I | C | E | D | T | Eficiência | Eficácia | Situação |
|--|------------|------------|------|------------|----------|----------|----------|----------|------------|-----------|-----------|-----------|--------------|--------------|----------|
| TÉCNICO EM INFORMÁTICA - PRESENCIAL - PROJ. - CONCOMITANTE - FEV. 2007 / SET. 2008 | 26/02/2007 | 19/09/2008 | 1360 | 22 | 0 | 0 | 0 | 0 | 1 | 17 | 4 | 0 | 4,5% | 4,5% | Ativo |
| TÉCNICO EM AGROPECUÁRIA - PRESENCIAL - CONCOMITANTE - MAR. 2008 / DEZ. 2010 | 03/03/2008 | 16/12/2010 | 1200 | 114 | 0 | 0 | 0 | 0 | 114 | 0 | 0 | 0 | 100,0% | 100,0% | Ativo |
| TÉCNICO EM INFORMÁTICA - PRESENCIAL - CONCOMITANTE - MAR. 2009 / OUT. 2010 | 09/03/2009 | 29/10/2010 | 1360 | 40 | 0 | 0 | 0 | 0 | 8 | 20 | 0 | 0 | 20,0% | 20,0% | Ativo |
| TÉCNICO EM INFORMÁTICA - PROJ. - SUBSEQUENTE - AGO. 2010 / DEZ. 2011 | 20/08/2010 | 20/12/2011 | 1100 | 35 | 0 | 0 | 0 | 0 | 7 | 20 | 0 | 0 | 20,0% | 20,0% | Ativo |
| TÉCNICO EM INFORMÁTICA - PRESENCIAL - INTEGRADO - FEV. 2010 / DEZ. 2012 | 24/02/2010 | 23/12/2012 | 3516 | 80 | 0 | 0 | 0 | 0 | 49 | 4 | 8 | 11 | 61,3% | 61,3% | Ativo |
| TÉCNICO EM INFORMÁTICA - PRESENCIAL - INTEGRADO - FEV. 2011 / DEZ. 2013 | 21/02/2011 | 31/12/2013 | 3516 | 80 | 0 | 0 | 0 | 0 | 49 | 10 | 5 | 17 | 61,3% | 61,3% | Ativo |
| TOTAIS | | | | 371 | 0 | 0 | 0 | 0 | 228 | 71 | 17 | 28 | 61,5% | 61,5% | |

| TÉCNICO EM GUIA DE TURISMO | | | | | | | | | | | | | | | | |
|--|------------|------------|------|-------|----|----|----|---|-----|----|---|---|------------|----------|----------|--|
| Ciclo | Início | Fim | CH | Vagas | EC | FR | TR | I | C | E | D | T | Eficiência | Eficácia | Situação | |
| TÉCNICO EM GUIA DE TURISMO - PRESENCIAL - SUBSEQUENTE - OUT. 2008 / SET. 2010 | 06/10/2008 | 30/9/2010 | 1150 | 40 | 0 | 0 | 0 | 0 | 13 | 3 | 2 | 0 | 32,5% | 32,5% | Ativo | |
| TOTALS | | | | 40 | 0 | 0 | 0 | 0 | 13 | 3 | 2 | 0 | 32,5% | 32,5% | | |
| PROEJA | | | | | | | | | | | | | | | | |
| O CÂMPUS NÃO OFERTA CURSOS DE PROEJA | | | | | | | | | | | | | | | | |
| FIC | | | | | | | | | | | | | | | | |
| NOVAS OPÇÕES DE CULTIVO PARA AGRICULTURA FAMILIAR SUL CATARINENSE COM FOCO NA PRODUÇÃO DE PYTAIA - HILOCEREUS UNDATUS SPP | | | | | | | | | | | | | | | | |
| Ciclo | Início | Fim | CH | Vagas | EC | FR | TR | I | C | E | D | T | Eficiência | Eficácia | Situação | |
| NOVAS OPÇÕES DE CULTIVO PARA AGRICULTURA FAMILIAR SUL CATARINENSE COM FOCO NA PRODUÇÃO DE PYTAIA - HILOCEREUS UNDATUS SPP | 27/05/2014 | 13/12/2014 | 200 | 30 | 0 | 0 | 0 | 0 | 19 | 14 | 0 | 0 | 63,3% | 63,3% | Ativo | |
| TOTALS | | | | 30 | 0 | 0 | 0 | 0 | 19 | 14 | 0 | 0 | 63,3% | 63,3% | | |
| Oportunidades de Geração de Renda: jardinagem, paisagismo, olericultura e uso de materiais alternativos | | | | | | | | | | | | | | | | |
| Ciclo | Início | Fim | CH | Vagas | EC | FR | TR | I | C | E | D | T | Eficiência | Eficácia | Situação | |
| Oportunidades de Geração de Renda: jardinagem, paisagismo, olericultura e uso de materiais alternativos | 16/08/2016 | 30/11/2016 | 160 | 12 | 12 | 12 | 0 | 0 | 0 | 0 | 0 | 0 | 100,0% | - | Ativo | |
| TOTALS | | | | 12 | 12 | 12 | 0 | 0 | 0 | 0 | 0 | 0 | 100,0% | - | | |
| CERTIFIC | | | | | | | | | | | | | | | | |
| O CÂMPUS NÃO OFERTA CURSOS DE CERTIFIC | | | | | | | | | | | | | | | | |
| MULHERES MIL | | | | | | | | | | | | | | | | |
| MULHERES MIL | | | | | | | | | | | | | | | | |
| Ciclo | Início | Fim | CH | Vagas | EC | FR | TR | I | C | E | D | T | Eficiência | Eficácia | Situação | |
| MULHERES MIL - MAI. 2012 / DEZ. 2012 | 24/05/2012 | 14/12/2012 | 160 | 100 | 0 | 0 | 0 | 0 | 22 | 15 | 0 | 0 | 22,0% | 22,0% | Ativo | |
| MULHERES MIL - JUL.2013 / DEZ.2013 | 16/07/2013 | 30/12/2013 | 180 | 30 | 0 | 0 | 0 | 0 | 23 | 10 | 0 | 0 | 76,7% | 76,7% | Ativo | |
| MULHERES MIL - JUL.2013 / DEZ.2013 | 01/10/2013 | 31/12/2013 | 160 | 30 | 0 | 0 | 0 | 0 | 12 | 12 | 0 | 0 | 40,0% | 40,0% | Ativo | |
| MULHERES MIL - JUL.2013 / DEZ.2013 | 16/07/2013 | 31/12/2013 | 180 | 30 | 0 | 0 | 0 | 0 | 22 | 9 | 0 | 0 | 73,3% | 73,3% | Ativo | |
| MULHERES MIL - JUL.2013 / DEZ.2013 | 16/07/2013 | 29/12/2013 | 180 | 20 | 0 | 0 | 0 | 0 | 22 | 3 | 0 | 0 | 110,0% | 110,0% | Ativo | |
| TOTALS | | | | 290 | 0 | 0 | 0 | 0 | 101 | 61 | 0 | 0 | 0 | 34,8% | 34,8% | |

| RESUMO DO CÂMPUS SANTA ROSA DO SUL - todos os ciclos | | | | | | | | | | | | | | |
|--|-----------|-----------|------------|--------------|------------|------------|-----------|-----------|--------------|------------|-----------|------------|--------------|--------------|
| Tipo do curso | nº Cursos | nº Ciclos | RM | Vagas | EC | FR | TR | I | C | E | D | T | Eficiência | Eficácia |
| Pós Graduação | 0 | 0 | 0 | 0 | 0 | 0 | 0 | 0 | 0 | 0 | 0 | 0 | - | - |
| Graduação | 1 | 7 | 267 | 350 | 267 | 244 | 23 | 0 | 22 | 31 | 43 | 9 | 82,6% | 14,7% |
| Técnicos | 3 | 22 | 423 | 1.881 | 394 | 394 | 0 | 29 | 863 | 195 | 46 | 178 | 52,2% | 49,3% |
| PROEJA | 0 | 0 | 0 | 0 | 0 | 0 | 0 | 0 | 0 | 0 | 0 | 0 | - | - |
| FIC | 2 | 2 | 12 | 42 | 12 | 12 | 0 | 0 | 19 | 14 | 0 | 0 | 81,7% | 63,3% |
| CERTIFIC | 0 | 0 | 0 | 0 | 0 | 0 | 0 | 0 | 0 | 0 | 0 | 0 | - | - |
| Mulheres Mil | 1 | 5 | 0 | 290 | 0 | 0 | 0 | 0 | 101 | 61 | 0 | 0 | 46,8% | 46,8% |
| TOTALS | 7 | 36 | 702 | 2.563 | 673 | 650 | 23 | 29 | 1.005 | 301 | 89 | 187 | 59,0% | 43,0% |

| ALUNOS-EQUIVALENTE | | | | | |
|--|--------|---------------------|------|------|-------------------|
| CURSOS | Ciclos | Alunos Matriculados | FECH | FEC | Aluno-Equivalente |
| Pós Graduação | 0 | 0 | - | - | 0 |
| Bacharelado em Agronomia | 5 | 223 | 0,9 | 1,15 | 230,81 |
| Técnico em Agropecuária Integrado | 3 | 379 | 1,33 | 1,2 | 606,4 |
| Técnico em Agropecuária Subsequente/Concomitante | 2 | 13 | 0,75 | 1,2 | 11,7 |
| PROEJA FIC | 0 | - | - | 1 | 0 |
| FIC | 1 | 12 | 0,2 | 1 | 2,4 |
| TOTAL | | | | | 851,31 |

O conceito de **aluno-equivalente** e a fórmula para o cálculo foi definido pela Portaria nº 25, de 13 de agosto de 2015 da SETEC.

Alunos Matriculados: Definido como o aluno com a situação "Em Curso" no SISTEC em pelo menos um dia no período considerado e que não esteja retido por tempo maior que a duração de seu ciclo.

FECH (Fator de Equiparação de Carga Horária): Carga Horária Mínima Regulamentada / (Duração do Curso em Anos) x (800 horas)

FEC (Fator de Equiparação de Carga Horária) – Cursos FIC/CERTIFIC: Carga Horária do Curso / 800 horas

FEC (Fator de Esforço de Curso): É o ajuste da Carga Horária do Curso em função da quantidade de aulas práticas. Valores relacionados no anexo I da Portaria nº 25, de 13/08/2015 - SETEC

Aluno-Equivalente = Aluno Matriculado X FECH X FEC

SÃO FRANCISCO DO SUL**Legenda:**

EC = Em Curso: alunos frequentes + alunos trancados.

FR = Alunos efetivamente frequentando o curso.

TR = Trancado: aluno com suspensão temporária das atividades acadêmicas do curso em que está matriculado, sem perder o vínculo institucional, inclusive aluno em intercâmbio.

I = Integralizado em fase escolar (alunos estagiários): aluno que concluiu a parte teórica do curso mas está pendente com o estágio curricular obrigatório.

C = Concluído: aluno que concluiu o curso com êxito.

E = Evadido: aluno que possui mais de 25% de falta.

D = Desligado: aluno que solicita o cancelamento de sua matrícula junto à secretaria do campus.

T = Transferido: aluno transferido do IFC para outra Instituição de Ensino (Externo) ou para outro Curso (Interno).

RM = Regularmente Matriculados (EC + I).

PÓS GRADUAÇÃO

O CÂMPUS NÃO OFERTA CURSOS DE PÓS-GRADUAÇÃO

GRADUAÇÃO**TECNOLOGIA EM REDES DE COMPUTADORES**

| Ciclo | Início | Fim | CH | Vagas | EC | FR | TR | I | C | E | D | T | Eficiência | Eficiência | Situação |
|--|------------|------------|------|------------|------------|-----------|-----------|----------|----------|----------|-----------|----------|--------------|-------------|----------|
| REDES DE COMPUTADORES - PRESENCIAL - MAR. 2011 / DEZ. 2013 | 09/03/2011 | 31/12/2013 | 2040 | 40 | 14 | 7 | 7 | 0 | 1 | 0 | 9 | 0 | 37,5% | 2,5% | Ativo |
| REDES DE COMPUTADORES - PRESENCIAL - FEV. 2012 / DEZ. 2014 | 27/02/2012 | 31/12/2014 | 2040 | 40 | 13 | 6 | 7 | 0 | 0 | 0 | 28 | 0 | 32,5% | - | Ativo |
| REDES DE COMPUTADORES - PRESENCIAL - MAR. 2013 / DEZ. 2015 | 11/03/2013 | 31/12/2015 | 2070 | 40 | 20 | 9 | 11 | 0 | 0 | 0 | 17 | 0 | 50,0% | - | Ativo |
| REDES DE COMPUTADORES - PRESENCIAL - FEV. 2014 / DEZ. 2016 | 10/02/2014 | 10/12/2016 | 2070 | 40 | 29 | 12 | 17 | 0 | 0 | 0 | 6 | 1 | 72,5% | - | Ativo |
| REDES DE COMPUTADORES - PRESENCIAL - MAR. 2015 / MAR. 2018 | 04/03/2015 | 04/03/2018 | 2070 | 40 | 39 | 21 | 18 | 0 | 0 | 0 | 1 | 0 | 97,5% | 0,0% | Ativo |
| TOTAIS | | | | 200 | 115 | 55 | 60 | 0 | 1 | 0 | 61 | 1 | 58,0% | 0,5% | |

TECNOLOGIA EM LOGÍSTICA

| Ciclo | Início | Fim | CH | Vagas | EC | FR | TR | I | C | E | D | T | Eficiência | Eficiência | Situação |
|--|------------|------------|------|------------|------------|------------|-----------|----------|----------|----------|-----------|----------|---------------|-------------|----------|
| LOGÍSTICA - PRESENCIAL - AGO. 2013 / JULHO. 2015 | 07/08/2013 | 17/07/2015 | 2000 | 40 | 34 | 16 | 18 | 0 | 1 | 0 | 5 | 0 | 87,5% | 2,5% | Ativo |
| LOGÍSTICA - PRESENCIAL - FEV. 2014 / DEZ. 2016 | 10/02/2014 | 10/12/2016 | 2000 | 40 | 40 | 26 | 14 | 0 | 0 | 0 | 3 | 0 | 100,0% | - | Ativo |
| LOGÍSTICA - PRESENCIAL - MAR. 2015 / MAR. 2018 | 04/03/2015 | 04/03/2018 | 2000 | 40 | 41 | 29 | 12 | 0 | 0 | 0 | 4 | 0 | 102,5% | - | Ativo |
| LOGÍSTICA - PRESENCIAL - MAR. 2016 / DEZ. 2018 | 01/03/16 | 04/03/2018 | 2000 | 40 | 45 | 36 | 9 | 0 | 0 | 0 | 2 | 0 | 112,5% | - | Ativo |
| TOTAIS | | | | 120 | 160 | 107 | 53 | 0 | 1 | 0 | 14 | 0 | 134,2% | 0,8% | |

TÉCNICOS (SUBSEQUENTE, CONCOMITANTE E INTEGRADO)**TÉCNICO EM AUTOMAÇÃO INDUSTRIAL**

| Ciclo | Início | Fim | CH | Vagas | EC | FR | TR | I | C | E | D | T | Eficiência | Eficiência | Situação |
|--|------------|------------|------|-----------|-----------|-----------|-----------|----------|----------|----------|----------|----------|---------------|------------|----------|
| TÉCNICO EM AUTOMAÇÃO INDUSTRIAL - PRESENCIAL - SUBSEQUENTE - MAR. 2016 / DEZ. 2017 | 01/03/2016 | 31/12/2017 | 1630 | 35 | 35 | 15 | 20 | 0 | 0 | 0 | 1 | 0 | 100,0% | - | Ativo |
| TOTAIS | | | | 35 | 35 | 15 | 20 | 0 | 0 | 0 | 1 | 0 | 100,0% | - | |

TÉCNICO EM ADMINISTRAÇÃO

| Ciclo | Início | Fim | CH | Vagas | EC | FR | TR | I | C | E | D | T | Eficiência | Eficiência | Situação |
|---|------------|------------|------|------------|-----------|-----------|----------|----------|----------|----------|----------|-----------|--------------|------------|----------|
| TÉCNICO EM ADMINISTRAÇÃO - PRESENCIAL - INTEGRADO - MAR. 2015 / MAR. 2018 | 02/03/2015 | 02/03/2018 | 3274 | 40 | 31 | 31 | 0 | 0 | 0 | 0 | 1 | 8 | 77,5% | - | Ativo |
| TÉCNICO EM ADMINISTRAÇÃO - PRESENCIAL - INTEGRADO - MAR. 2016 / MAR. 2019 | 01/03/2016 | 01/03/2019 | 3504 | 70 | 61 | 61 | 0 | 0 | 0 | 0 | 2 | 8 | 87,1% | - | Ativo |
| TOTAIS | | | | 110 | 92 | 92 | 0 | 0 | 0 | 0 | 3 | 16 | 83,6% | - | |

TÉCNICO EM GUIA DE TURISMO

| Ciclo | Início | Fim | CH | Vagas | EC | FR | TR | I | C | E | D | T | Eficiência | Eficiência | Situação |
|---|------------|------------|------|-----------|-----------|-----------|----------|----------|----------|----------|----------|-----------|--------------|------------|----------|
| TÉCNICO EM GUIA DE TURISMO - PRESENCIAL - INTEGRADO - MAR. 2015 / MAR. 2018 | 02/03/2015 | 02/03/2018 | 3274 | 40 | 31 | 31 | 0 | 0 | 0 | 0 | 1 | 9 | 77,5% | - | Ativo |
| TÉCNICO EM GUIA DE TURISMO - PRESENCIAL - INTEGRADO - MAR. 2016 / MAR. 2019 | 01/03/2016 | 01/03/2019 | 3341 | 30 | 24 | 24 | 0 | 0 | 0 | 0 | 0 | 7 | 80,0% | - | Ativo |
| TOTAIS | | | | 70 | 55 | 55 | 0 | 0 | 0 | 0 | 1 | 16 | 78,6% | - | |

PROEJA

O CÂMPUS NÃO OFERTA CURSOS DE PROEJA

FIC**CERTIFIC**

O CÂMPUS NÃO OFERTA CURSOS DE CERTIFIC

MULHERES MIL

O CÂMPUS NÃO OFERTA CURSOS DO PROGRAMA MULHERES MIL

RESUMO DO CÂMPUS SÃO FRANCISCO DO SUL - todos os ciclos

| Tipo do curso | nº Cursos | nº Ciclos | RM | Vagas | EC | FR | TR | I | C | E | D | T | Eficiência | Eficiência |
|---------------|-----------|-----------|------------|------------|------------|------------|------------|----------|----------|----------|-----------|-----------|--------------|-------------|
| Pós Graduação | 0 | 0 | 0 | 0 | 0 | 0 | 0 | 0 | 0 | 0 | 0 | 0 | - | - |
| Graduação | 2 | 9 | 275 | 320 | 275 | 199 | 113 | 0 | 2 | 0 | 75 | 1 | 76,9% | 1,7% |
| Técnicos | 3 | 5 | 182 | 215 | 182 | 193 | 20 | 0 | 0 | 0 | 5 | 32 | 84,4% | - |
| PROEJA | 0 | 0 | 0 | 0 | 0 | 0 | 0 | 0 | 0 | 0 | 0 | 0 | - | - |
| FIC | 0 | 0 | 0 | 0 | 0 | 0 | 0 | 0 | 0 | 0 | 0 | 0 | 0,0% | - |
| CERTIFIC | 0 | 0 | 0 | 0 | 0 | 0 | 0 | 0 | 0 | 0 | 0 | 0 | - | - |
| Mulheres Mil | 0 | 0 | 0 | 0 | 0 | 0 | 0 | 0 | 0 | 0 | 0 | 0 | - | - |
| TOTAIS | 5 | 14 | 457 | 535 | 457 | 392 | 133 | 0 | 2 | 0 | 80 | 33 | 79,6% | 1,7% |

ALUNOS-EQUIVALENTE

| CURSOS | Ciclos | Alunos Matriculados | FECH | FEC | Aluno-Equivalente |
|---|--------|---------------------|------|------|-------------------|
| Pós Graduação | 0 | 0 | - | - | 0 |
| Tecnologia em Redes de Computadores | 2 | 68 | 0,83 | 1,25 | 70,83 |
| Tecnologia em Logística | 3 | 126 | 0,67 | 1,1 | 92,4 |
| Técnico em Automação Industrial Subsequente | 1 | 35 | 0,75 | 1,27 | 33,34 |
| Técnico em Administração Integrado | 2 | 92 | 1,29 | 1,1 | 130,72 |
| Técnico em Guia de Turismo Integrado | 2 | 55 | 1,25 | 1,07 | 73,56 |
| PROEJA FIC | 0 | 0 | - | 1 | 0 |
| FIC/CERTIFIC | 0 | 0 | - | 1 | 0 |
| TOTAL | | | | | 400,85 |

O conceito de **aluno-equivalente** e a fórmula para o cálculo foi definido pela **Portaria nº 25, de 13 de agosto de 2015 da SETEC**.**Alunos Matriculados:** Definido como o aluno com a situação "Em Curso" no SISTEC em pelo menos um dia no período considerado e que não esteja retido por tempo maior que a duração de seu ciclo.**FECH (Fator de Equiparação de Carga Horária):** Carga Horária Mínima Regulamentada / (Duração do Curso em Anos) x (800 horas)**FECH (Fator de Equiparação de Carga Horária) - Cursos FIC/CERTIFIC:** Carga Horária do Curso / 800 horas**FEC (Fator de Esforço de Curso):** É o ajuste da Carga Horária do Curso em função da quantidade de aulas práticas. Valores relacionados no anexo I da Portaria nº 25, de 13/08/2015 - SETEC**Aluno-Equivalente = Aluno Matriculado X FECH X FEC**

SOMBRIO**Legenda:**

EC = Em Curso: alunos frequentes + alunos trancados.

FR = Alunos efetivamente frequentando o curso.

TR = Trancado: aluno com suspensão temporária das atividades acadêmicas do curso em que está matriculado, sem perder o vínculo institucional, inclusive aluno em intercâmbio.

I = Integralizado em fase escolar (alunos estagiários): aluno que concluiu a parte teórica do curso mas está pendente com o estágio curricular obrigatório.

C = Concluído: aluno que concluiu o curso com êxito.

E = Evadido: aluno que possui mais de 25% de falta.

D = Desligado: aluno que solicita o cancelamento de sua matrícula junto à secretaria do campus.

T = Transferido: aluno transferido do IFC para outra Instituição de Ensino (Externo) ou para outro Curso (Interno).

RM = Regularmente Matriculados (EC + I).

PÓS-GRADUAÇÃO

O CÂMPUS NÃO OFERTA CURSOS DE PÓS-GRADUAÇÃO

GRADUAÇÃO

O CÂMPUS NÃO OFERTA CURSOS DE PÓS-GRADUAÇÃO

LICENCIATURA PLENA EM MATEMÁTICA

| Ciclo | Início | Fim | CH | Vagas | EC | FR | TR | I | C | E | D | T | Eficiência | Efêcaza | Situação |
|---|------------|------------|------|-------|-----|-----|----|---|----|----|----|---|------------|---------|----------|
| LICENCIATURA PLENA EM MATEMÁTICA - PRESENCIAL - MAR. 2010 / DEZ. 2013 | | | | | | | | | | | | | | | |
| LICENCIATURA PLENA EM MATEMÁTICA - PRESENCIAL - FEV. 2011 / DEZ. 2014 | 21/02/2011 | 19/12/2014 | 2835 | 50 | 10 | 8 | 2 | 0 | 12 | 2 | 26 | 0 | 44,0% | 24,0% | Ativo |
| LICENCIATURA PLENA EM MATEMÁTICA - PRESENCIAL - FEV. 2012 / DEZ. 2015 | 23/02/2012 | 30/12/2015 | 2835 | 50 | 10 | 7 | 3 | 0 | 4 | 11 | 18 | 0 | 28,0% | 8,0% | Ativo |
| LICENCIATURA PLENA EM MATEMÁTICA - PRESENCIAL - ABR. 2013 / DEZ. 2016 | 01/04/2013 | 30/12/2016 | 2835 | 50 | 20 | 11 | 9 | 0 | 0 | 6 | 20 | 0 | 40,0% | - | Ativo |
| LICENCIATURA PLENA EM MATEMÁTICA - PRESENCIAL - ABR. 2014 / DEZ. 2017 | 06/03/2014 | 10/12/2017 | 2835 | 50 | 25 | 16 | 9 | 0 | 0 | 9 | 7 | 0 | 50,0% | - | Ativo |
| LICENCIATURA PLENA EM MATEMÁTICA - PRESENCIAL - FEV. 2015 / FEV. 2020 | 23/02/2015 | 23/02/2019 | 2835 | 50 | 44 | 23 | 21 | 0 | 0 | 1 | 6 | 0 | 88,0% | - | Ativo |
| LICENCIATURA PLENA EM MATEMÁTICA - PRESENCIAL - FEV. 2016 / FEV. 2020 | 29/02/2016 | 29/02/2020 | 2835 | 50 | 49 | 33 | 16 | 0 | 0 | 2 | 0 | 0 | 98,0% | - | Ativo |
| TOTAIS | | | | 350 | 162 | 101 | 61 | 0 | 38 | 39 | 92 | 0 | 56,6% | 10,3% | |

TECNOLOGIA EM REDES DE COMPUTADORES

| Ciclo | Início | Fim | CH | Vagas | EC | FR | TR | I | C | E | D | T | Eficiência | Efêcaza | Situação |
|--|------------|------------|------|-------|-----|----|----|---|----|----|----|---|------------|---------|----------|
| REDES DE COMPUTADORES - PRESENCIAL - MAR. 2010 / DEZ. 2012 | 05/03/2010 | 31/12/2012 | 2200 | 40 | 1 | 1 | 0 | 0 | 18 | 6 | 15 | 0 | 47,5% | 45,0% | Ativo |
| REDES DE COMPUTADORES - PRESENCIAL - FEV. 2011 / DEZ. 2013 | 21/02/2011 | 20/12/2013 | 2200 | 40 | 3 | 2 | 01 | 0 | 12 | 4 | 17 | 1 | 37,5% | 30,0% | Ativo |
| REDES DE COMPUTADORES - PRESENCIAL - FEV. 2012 / DEZ. 2014 | 23/02/2012 | 30/12/2014 | 2200 | 40 | 4 | 1 | 3 | 0 | 12 | 5 | 20 | 1 | 40,0% | 30,0% | Ativo |
| REDES DE COMPUTADORES - PRESENCIAL - ABR. 2013 / DEZ. 2015 | 01/04/2013 | 31/12/2015 | 2200 | 40 | 15 | 8 | 7 | 0 | 5 | 4 | 16 | 1 | 50,0% | 12,5% | Ativo |
| REDES DE COMPUTADORES - PRESENCIAL - ABR. 2014 / DEZ. 2016 | 06/03/2014 | 10/12/2016 | 2200 | 40 | 27 | 19 | 8 | 0 | 0 | 8 | 3 | 0 | 67,5% | - | Ativo |
| REDES DE COMPUTADORES - PRESENCIAL - FEV. 2015 / FEV. 2018 | 23/02/2015 | 23/02/2018 | 2145 | 40 | 38 | 24 | 14 | 0 | 0 | 0 | 3 | 0 | 95,0% | - | Ativo |
| REDES DE COMPUTADORES - PRESENCIAL - FEV. 2016 / FEV. 2019 | 29/02/2016 | 01/03/2019 | 2145 | 40 | 41 | 28 | 13 | 0 | 0 | 0 | 3 | 0 | 102,5% | - | Ativo |
| TOTAIS | | | | 280 | 129 | 83 | 46 | 0 | 47 | 27 | 77 | 3 | 62,9% | 16,8% | |

TECNOLOGIA EM GESTÃO DE TURISMO

| Ciclo | Início | Fim | CH | Vagas | EC | FR | TR | I | C | E | D | T | Eficiência | Efêcaza | Situação |
|--|------------|------------|------|-------|-----|----|----|---|----|----|----|---|------------|---------|----------|
| TECNOLOGIA EM GESTÃO DE TURISMO - PRESENCIAL - AGO. 2011 / SET. 2014 | 08/08/2011 | 01/09/2014 | 1600 | 40 | 5 | 1 | 4 | 0 | 10 | 8 | 17 | 0 | 37,5% | 25,0% | Ativo |
| TECNOLOGIA EM GESTÃO DE TURISMO - PRESENCIAL - FEV. 2012 / DEZ. 2014 | 27/02/2012 | 30/12/2014 | 1620 | 40 | 8 | 5 | 3 | 0 | 11 | 9 | 16 | 0 | 47,5% | 27,5% | Ativo |
| TECNOLOGIA EM GESTÃO DE TURISMO - PRESENCIAL - ABR. 2013 / ABR. 2016 | 01/04/2013 | 01/04/2016 | 1620 | 40 | 16 | 10 | 6 | 0 | 7 | 3 | 12 | 0 | 57,5% | 17,5% | Ativo |
| TECNOLOGIA EM GESTÃO DE TURISMO - PRESENCIAL - ABR. 2014 / SET. 2016 | 06/03/2014 | 10/12/2016 | 1620 | 40 | 22 | 9 | 13 | 0 | 0 | 13 | 1 | 1 | 55,0% | - | Ativo |
| TECNOLOGIA EM GESTÃO DE TURISMO - PRESENCIAL - FEV. 2015 / FEV. 2018 | 23/02/2015 | 23/02/2018 | 1620 | 40 | 41 | 14 | 27 | 0 | 0 | 0 | 2 | 0 | 102,5% | - | Ativo |
| TECNOLOGIA EM GESTÃO DE TURISMO - PRESENCIAL - FEV. 2016 / FEV. 2019 | 29/02/2016 | 01/03/2019 | 2020 | 40 | 42 | 28 | 14 | 0 | 0 | 0 | 1 | 0 | 105,0% | - | Ativo |
| TOTAIS | | | | 240 | 134 | 67 | 67 | 0 | 28 | 33 | 49 | 1 | 67,5% | 11,7% | |

TÉCNICOS (SUBSEQUENTE, CONCOMITANTE E INTEGRADO)**TÉCNICO EM INFORMÁTICA**

| Ciclo | Início | Fim | CH | Vagas | EC | FR | TR | I | C | E | D | T | Eficiência | Efêcaza | Situação |
|--|------------|------------|------|-------|-----|-----|----|---|-----|---|---|----|------------|---------|----------|
| TÉCNICO EM INFORMÁTICA - TURVO - PRESENCIAL CONCOMITANTE - MAR. 2011 / DEZ. 2012 | 01/03/2011 | 21/12/2012 | 1100 | 30 | 1 | 1 | 0 | 0 | 1 | 0 | 0 | 0 | 6,7% | 3,3% | Ativo |
| TÉCNICO EM INFORMÁTICA - PRESENCIAL - INTEGRADO - FEV. 2012 / DEZ. 2014 | 23/02/2012 | 30/12/2014 | 3516 | 70 | 0 | 0 | 0 | 0 | 54 | 2 | 2 | 13 | 77,1% | 77,1% | Ativo |
| TÉCNICO EM INFORMÁTICA - PRESENCIAL - INTEGRADO - ABR. 2013 / DEZ. 2015 | 01/04/2013 | 31/12/2015 | 3516 | 70 | 3 | 3 | 0 | 0 | 46 | 3 | 0 | 18 | 70,0% | 65,7% | Ativo |
| TÉCNICO EM INFORMÁTICA - PRESENCIAL - INTEGRADO - ABR. 2014 / DEZ. 2016 | 06/03/2014 | 10/12/2016 | 3516 | 80 | 65 | 65 | 0 | 0 | 0 | 0 | 0 | 13 | 81,3% | - | Ativo |
| TÉCNICO EM INFORMÁTICA - PRESENCIAL - INTEGRADO - FEV. 2015 / FEV. 2018 | 23/02/2015 | 23/02/2018 | 3720 | 80 | 54 | 54 | 0 | 0 | 0 | 1 | 5 | 15 | 67,5% | - | Ativo |
| TÉCNICO EM INFORMÁTICA - PRESENCIAL - INTEGRADO - FEV. 2016 / FEV. 2019 | 15/02/2016 | 15/02/2019 | 3618 | 80 | 80 | 80 | 0 | 0 | 0 | 0 | 0 | 2 | 100,0% | - | Ativo |
| TOTAIS | | | | 410 | 203 | 203 | 0 | 0 | 101 | 6 | 7 | 61 | 74,1% | 24,6% | |

TÉCNICO EM HOSPEDAGEM

| Ciclo | Início | Fim | CH | Vagas | EC | FR | TR | I | C | E | D | T | Eficiência | Efêcaza | Situação |
|---|------------|------------|------|-------|----|----|----|---|---|---|---|---|------------|---------|----------|
| TÉCNICO EM HOSPEDAGEM - PRESENCIAL - INTEGRADO - ABR. FEV. 2015 / FEV. 2018 | 23/02/2015 | 23/02/2018 | 3360 | 40 | 19 | 19 | 0 | 0 | 0 | 1 | 1 | 3 | 47,5% | - | Ativo |
| TÉCNICO EM HOSPEDAGEM - PRESENCIAL - INTEGRADO - ABR. FEV. 2016 / FEV. 2018 | 15/02/2016 | 15/02/2019 | 3360 | 40 | 40 | 40 | 0 | 0 | 0 | 0 | 0 | 1 | 100,0% | - | Ativo |
| TOTAIS | | | | 80 | 59 | 59 | 0 | 0 | 0 | 1 | 1 | 4 | 73,8% | - | |

PROEJA

O CÂMPUS NÃO OFERTA CURSOS DE PROEJA

FIC

O CÂMPUS NÃO OFERTA CURSOS FIC

CERTIFIC

O CÂMPUS NÃO OFERTA CURSOS DE CERTIFIC

MULHERES MIL

O CÂMPUS NÃO OFERTA DO PROGRAMA MULHERES MIL

| RESUMO DO CÂMPUS SOMBRIO – todos os ciclos | | | | | | | | | | | | | | |
|--|-----------|-----------|------------|-------------|------------|------------|------------|----------|------------|------------|------------|-----------|--------------|--------------|
| Tipo do curso | nº Cursos | nº Ciclos | RM | Vagas | EC | FR | TR | I | C | E | D | T | Eficiência | Efêcia |
| Pós Graduação | 0 | 0 | 0 | 0 | 0 | 0 | 0 | 0 | 0 | 0 | 0 | 0 | - | - |
| Graduação | 3 | 20 | 425 | 870 | 425 | 251 | 174 | 0 | 111 | 99 | 218 | 4 | 62,1% | 26,0% |
| Técnicos | 2 | 8 | 262 | 490 | 262 | 262 | 0 | 0 | 101 | 7 | 8 | 65 | 68,8% | 48,7% |
| PROEJA | 0 | 0 | 0 | 0 | 0 | 0 | 0 | 0 | 0 | 0 | 0 | 0 | - | - |
| FIC | 0 | 0 | 0 | 0 | 0 | 0 | 0 | 0 | 0 | 0 | 0 | 0 | - | - |
| CERTIFIC | 0 | 0 | 0 | 0 | 0 | 0 | 0 | 0 | 0 | 0 | 0 | 0 | - | - |
| Mulheres Mil | 0 | 0 | 0 | 0 | 0 | 0 | 0 | 0 | 0 | 0 | 0 | 0 | - | - |
| TOTAIS | 5 | 28 | 687 | 1360 | 687 | 513 | 174 | 0 | 212 | 106 | 226 | 69 | 64,0% | 32,5% |

| ALUNOS-EQUIVALENTE | | | | | |
|-------------------------------------|--------|---------------------|------|------|-------------------|
| CURSOS | Ciclos | Alunos Matriculados | FECH | FEC | Aluno-Equivalente |
| Pós Graduação | 0 | 0 | - | - | 0 |
| Licenciatura Plena em Matemática | 4 | 138 | 0,88 | 1,08 | 130,41 |
| Tecnologia em Redes de Computadores | 3 | 185 | 0,83 | 1,25 | 192,71 |
| Tecnologia Em Gestão de Turismo | 4 | 143 | 0,67 | 1,01 | 96,29 |
| Técnico em Informática Integrado | 3 | 199 | 1,33 | 1,25 | 331,67 |
| Técnico em Hospedagem Integrado | 2 | 59 | 1,25 | 1,06 | 78,18 |
| PROEJA FIC | 0 | 0 | - | 1 | 0 |
| FIC/CERTIFIC | 0 | 0 | - | 1 | 0 |
| TOTAL | | | | | 829,25 |

O conceito de **aluno- equivalente** e a fórmula para o cálculo foi definido pela **Portaria nº 25, de 13 de agosto de 2015 da SETEC**.

Alunos Matriculados: Definido como o aluno com a situação "Em Curso" no SISTEC em pelo menos um dia no período considerado e que não esteja retido por tempo maior que a duração de seu ciclo.

FECH (Fator de Equiparação de Carga Horária) : Carga Horária Mínima Regulamentada / (Duração do Curso em Anos) x (800 horas)

FEC (Fator de Esforço de Curso) : É o ajuste da Carga Horária do Curso em função da quantidade de aulas práticas. Valores relacionados no anexo I da Portaria nº 25, de 13/08/2015 - SETEC

Aluno-Equivalente = Aluno Matriculado X FECH X FEC

VIDEIRA**Legenda:**

EC = Em Curso: alunos frequentes + alunos trancados.

FR = Alunos efetivamente frequentando o curso.

TR = Trancado: aluno com suspensão temporária das atividades acadêmicas do curso em que está matriculado, sem perder o vínculo institucional, inclusive aluno em intercâmbio.

I = Integralizado em fase escolar (alunos estagiários): aluno que concluiu a parte teórica do curso mas está pendente com o estágio curricular obrigatório.

C = Concluído: aluno que concluiu o curso com êxito.

E = Evadido: aluno que possui mais de 25% de falta.

D = Desligado: aluno que solicita o cancelamento de sua matrícula junto à secretaria do campus.

T = Transferido: aluno transferido do IFC para outra Instituição de Ensino (Externo) ou para outro Curso (Interno).

RM = Regularmente Matriculados (EC + I).

PÓS-GRADUAÇÃO**DESENVOLVIMENTO RURAL E AGRONEGÓCIOS**

| Ciclo | Início | Fim | CH | Vagas | EC | FR | TR | I | C | E | D | T | Eficiência | Eficácia | Situação |
|---|------------|------------|-----|-----------|----------|----------|----------|----------|-----------|-----------|----------|----------|--------------|--------------|----------|
| DESENVOLVIMENTO RURAL E AGRONEGÓCIOS - PRESENCIAL - SET. 2011 / DEZ. 2012 | 30/09/2011 | 14/12/2012 | 495 | 35 | 0 | 0 | 0 | 0 | 24 | 10 | 1 | 0 | 68,6% | 68,6% | Ativo |
| DESENVOLVIMENTO RURAL E AGRONEGÓCIOS - PRESENCIAL - MAR. 2013 / MAR. 2015 | 16/03/2013 | 21/3/2015 | 495 | 35 | 0 | 0 | 0 | 0 | 21 | 9 | 6 | 0 | 60,0% | 60,0% | Ativo |
| TOTAIS | | | | 70 | 0 | 0 | 0 | 0 | 45 | 19 | 7 | 0 | 64,3% | 64,3% | |

DESENVOLVIMENTO WEB

| Ciclo | Início | Fim | CH | Vagas | EC | FR | TR | I | C | E | D | T | Eficiência | Eficácia | Situação |
|--|------------|------------|-----|-----------|----------|----------|----------|----------|-----------|-----------|----------|----------|--------------|--------------|----------|
| DESENVOLVIMENTO WEB - PRESENCIAL - ABR. 2011 / ABR. 2013 | 29/04/2011 | 29/04/2013 | 435 | 35 | 0 | 0 | 0 | 0 | 19 | 11 | 4 | 0 | 54,3% | 54,3% | Ativo |
| DESENVOLVIMENTO WEB - PRESENCIAL - MAI. 2011 / MAI. 2013 | 27/05/2011 | 27/05/2013 | 435 | 41 | 0 | 0 | 0 | 0 | 29 | 9 | 4 | 0 | 70,7% | 70,7% | Ativo |
| TOTAIS | | | | 76 | 0 | 0 | 0 | 0 | 48 | 20 | 8 | 0 | 63,2% | 63,2% | |

EDUCAÇÃO COM ÊNFASE NOS ANOS INICIAIS DO ENSINO FUNDAMENTAL

| Ciclo | Início | Fim | CH | Vagas | EC | FR | TR | I | C | E | D | T | Eficiência | Eficácia | Situação |
|--|------------|------------|-----|-----------|----------|----------|----------|----------|-----------|----------|----------|----------|--------------|--------------|----------|
| EDUCAÇÃO COM ÊNFASE NOS ANOS INICIAIS DO ENSINO FUNDAMENTAL - PRESENCIAL - NOV. 2011 / AGO. 2013 | 25/11/2011 | 24/08/2013 | 360 | 40 | 0 | 0 | 0 | 0 | 19 | 6 | 2 | 0 | 47,5% | 47,5% | Ativo |
| TOTAIS | | | | 40 | 0 | 0 | 0 | 0 | 19 | 6 | 2 | 0 | 47,5% | 47,5% | |

GRADUAÇÃO**BACHARELADO EM CIÊNCIA DA COMPUTAÇÃO**

| Ciclo | Início | Fim | CH | Vagas | EC | FR | TR | I | C | E | D | T | Eficiência | Eficácia | Situação |
|--|------------|------------|------|------------|------------|------------|-----------|----------|----------|-----------|-----------|----------|--------------|-------------|----------|
| CIÊNCIA DA COMPUTAÇÃO - PRESENCIAL - AGO. 2011 / AGO. 2015 | 15/08/2011 | 15/08/2015 | 3075 | 40 | 5 | 4 | 1 | 0 | 2 | 33 | 0 | 1 | 17,5% | 5,0% | Ativo |
| CIÊNCIA DA COMPUTAÇÃO - PRESENCIAL - FEV. 2012 / FEV. 2016 | 13/02/2012 | 12/02/2016 | 3075 | 40 | 14 | 11 | 3 | 0 | 1 | 17 | 4 | 1 | 37,5% | 2,5% | Ativo |
| CIÊNCIA DA COMPUTAÇÃO - PRESENCIAL - FEV. 2013 / FEV. 2017 | 25/02/2013 | 24/02/2017 | 3075 | 40 | 17 | 11 | 6 | 0 | 0 | 10 | 17 | 0 | 42,5% | - | Ativo |
| CIÊNCIA DA COMPUTAÇÃO - PRESENCIAL - FEV. 2014 / FEV. 2018 | 24/02/2014 | 26/02/2018 | 3075 | 40 | 22 | 17 | 5 | 0 | 0 | 8 | 11 | 1 | 55,0% | - | Ativo |
| CIÊNCIA DA COMPUTAÇÃO - PRESENCIAL - MAR. 2015 / MAR. 2019 | 02/03/2015 | 02/03/2019 | 3075 | 40 | 35 | 28 | 7 | 0 | 0 | 0 | 9 | 1 | 87,5% | - | Ativo |
| CIÊNCIA DA COMPUTAÇÃO - PRESENCIAL - FEV. 2016/MAR.2020 | 07/03/2016 | 09/03/2016 | 3075 | 40 | 37 | 35 | 2 | 0 | 0 | 0 | 4 | 1 | 92,5% | - | Ativo |
| TOTAIS | | | | 240 | 130 | 106 | 24 | 0 | 3 | 68 | 45 | 5 | 55,4% | 1,3% | |

LICENCIATURA EM PEDAGOGIA

| Ciclo | Início | Fim | CH | Vagas | EC | FR | TR | I | C | E | D | T | Eficiência | Eficácia | Situação |
|--|------------|------------|------|------------|------------|------------|-----------|----------|-----------|-----------|-----------|----------|--------------|-------------|----------|
| PEDAGOGIA - PRESENCIAL - FEV. 2012 / FEV. 2016 | 13/02/2012 | 12/02/2016 | 3210 | 44 | 13 | 9 | 4 | 0 | 17 | 9 | 1 | 1 | 68,2% | 38,6% | Ativo |
| PEDAGOGIA - PRESENCIAL - FEV. 2013 / FEV. 2017 | 18/02/2013 | 17/02/2017 | 3210 | 40 | 34 | 29 | 5 | 0 | 0 | 5 | 10 | 1 | 85,0% | - | Ativo |
| PEDAGOGIA - PRESENCIAL - FEV. 2014 / FEV. 2018 | 13/02/2014 | 15/02/2018 | 3210 | 40 | 33 | 28 | 5 | 0 | 0 | 9 | 4 | 2 | 82,5% | - | Ativo |
| PEDAGOGIA - PRESENCIAL - MAR. 2015 / MAR. 2019 | 02/03/2015 | 02/03/2019 | 3210 | 40 | 43 | 39 | 4 | 0 | 0 | 0 | 4 | 0 | 107,5% | - | Ativo |
| PEDAGOGIA - PRESENCIAL - MAR. 2016 / FEV. 2020 | 08/03/2016 | 09/03/2016 | 3210 | 40 | 39 | 38 | 1 | 0 | 0 | 1 | 4 | 0 | 97,5% | - | Ativo |
| TOTAIS | | | | 204 | 162 | 143 | 19 | 0 | 17 | 24 | 23 | 4 | 87,7% | 8,3% | |

ENGENHARIA ELÉTRICA

| Ciclo | Início | Fim | CH | Vagas | EC | FR | TR | I | C | E | D | T | Eficiência | Eficácia | Situação |
|--|------------|------------|------|-----------|-----------|-----------|----------|----------|----------|----------|----------|----------|------------|----------|----------|
| ENGENHARIA ELÉTRICA - PRESENCIAL - JUL. 2016 / DEZ. 2021 | 25/07/2016 | 24/12/2021 | 4000 | 50 | 50 | 50 | 0 | 0 | 0 | 3 | 4 | 0 | | | Ativo |
| TOTAIS | | | | 50 | 50 | 50 | 0 | 0 | 0 | 3 | 4 | 0 | | | |

| TÉCNICOS (SUBSEQUENTE, CONCOMITANTE E INTEGRADO) | | | | | | | | | | | | | | | |
|---|------------|------------|------|-------|-----|-----|----|----|-----|-----|----|----|------------|----------|----------|
| TÉCNICO EM AGROECOLOGIA | | | | | | | | | | | | | | | |
| Ciclo | Início | Fim | CH | Vagas | EC | FR | TR | I | C | E | D | T | Eficiência | Eficácia | Situação |
| TÉCNICO EM AGROECOLOGIA - PRESENCIAL - CONCOMITANTE - JAN. 2011 / NOV. 2011 | 13/01/2011 | 30/11/2011 | 1680 | 35 | 0 | 0 | 0 | 0 | 21 | 3 | 0 | 0 | 60,0% | 60,0% | Ativo |
| TOTALS | | | | 35 | 0 | 0 | 0 | 0 | 21 | 3 | 0 | 0 | 60,0% | 60,0% | |
| TÉCNICO EM AGROPECUÁRIA | | | | | | | | | | | | | | | |
| Ciclo | Início | Fim | CH | Vagas | EC | FR | TR | I | C | E | D | T | Eficiência | Eficácia | Situação |
| TÉCNICO EM AGROPECUÁRIA - PRESENCIAL - SUBSEQUENTE - ABR. 2010 / ABR. 2012 | 26/04/2010 | 26/04/2012 | 1440 | 40 | 0 | 0 | 0 | 0 | 16 | 30 | 0 | 0 | 40,0% | 40,0% | Ativo |
| TÉCNICO EM AGROPECUÁRIA - PRESENCIAL - SUBSEQUENTE - AGO. 2010 / AGO. 2012 | 2/08/2010 | 2/08/2012 | 1440 | 40 | 0 | 0 | 0 | 0 | 12 | 26 | 0 | 1 | 30,0% | 30,0% | Ativo |
| TÉCNICO EM AGROPECUÁRIA - PRESENCIAL - CONCOMITANTE - ABR. 2010 / ABR. 2012 | 26/04/2010 | 26/04/2012 | 1440 | 40 | 0 | 0 | 0 | 1 | 15 | 22 | 1 | 0 | 40,0% | 37,5% | Ativo |
| TÉCNICO EM AGROPECUÁRIA - PRESENCIAL - SUBSEQUENTE - FEV. 2011 / FEV. 2013 | 21/02/2011 | 21/02/2013 | 1440 | 40 | 0 | 0 | 0 | 1 | 10 | 17 | 0 | 0 | 27,5% | 25,0% | Ativo |
| TÉCNICO EM AGROPECUÁRIA - PRESENCIAL - INTEGRADO - FEV. 2011 / DEZ. 2013 | 21/02/2011 | 31/12/2013 | 3924 | 40 | 0 | 0 | 0 | 0 | 18 | 8 | 3 | 12 | 45,0% | 45,0% | Ativo |
| TÉCNICO EM AGROPECUÁRIA - PRESENCIAL - INTEGRADO - FEV. 2012 / DEZ. 2014 | 13/02/2012 | 31/12/2014 | 3924 | 35 | 1 | 1 | 0 | 0 | 31 | 4 | 0 | 2 | 91,4% | 88,6% | Ativo |
| TÉCNICO EM AGROPECUÁRIA - PRESENCIAL - SUBSEQUENTE - FEV. 2012 / FEV. 2014 | 13/02/2012 | 13/02/2014 | 1440 | 40 | 0 | 0 | 0 | 2 | 8 | 7 | 0 | 0 | 25,0% | 20,0% | Ativo |
| TÉCNICO EM AGROPECUÁRIA - PRESENCIAL - INTEGRADO - FEV. 2013 / DEZ. 2015 | 25/02/2013 | 31/12/2015 | 3924 | 25 | 1 | 1 | 0 | 0 | 26 | 0 | 1 | 2 | 108,0% | 104,0% | Ativo |
| TÉCNICO EM AGROPECUÁRIA - PRESENCIAL - SUBSEQUENTE - MAR. 2013 / MAR. 2015 | 06/03/2013 | 06/03/2015 | 1440 | 40 | 2 | 0 | 2 | 3 | 15 | 12 | 6 | 0 | 50,0% | 37,5% | Ativo |
| TÉCNICO EM AGROPECUÁRIA - PRESENCIAL - INTEGRADO - FEV. 2014 / DEZ. 2016 | 13/02/2014 | 31/12/2016 | 4170 | 40 | 33 | 33 | 0 | 0 | 0 | 2 | 0 | 8 | 82,5% | - | Ativo |
| TÉCNICO EM AGROPECUÁRIA - PRESENCIAL - SUBSEQUENTE - FEV. 2014 / FEV. 2016 | 13/02/2014 | 15/02/2016 | 1515 | 40 | 4 | 3 | 1 | 3 | 9 | 7 | 3 | 0 | 40,0% | 22,5% | Ativo |
| TÉCNICO EM AGROPECUÁRIA - PRESENCIAL - INTEGRADO - FEV. 2015 / FEV. 2018 | 06/02/2015 | 06/02/2018 | 4170 | 40 | 35 | 35 | 0 | 0 | 0 | 0 | 0 | 7 | 87,5% | - | Ativo |
| TÉCNICO EM AGROPECUÁRIA - PRESENCIAL - SUBSEQUENTE - FEV. 2015 / FEV. 2017 | 09/02/2015 | 10/02/2017 | 1515 | 40 | 23 | 21 | 2 | 0 | 0 | 7 | 5 | 0 | 57,5% | - | Ativo |
| TÉCNICO EM AGROPECUÁRIA - PRESENCIAL - SUBSEQUENTE - FEV. 2016 / FEV. 2018 | 15/02/2016 | 15/02/2018 | 1515 | 40 | 22 | 22 | 0 | 0 | 0 | 0 | 1 | 0 | 55,0% | - | Ativo |
| TÉCNICO EM AGROPECUÁRIA - PRESENCIAL - INTEGRADO - FEV. 2016 / FEV. 2019 | 10/02/2016 | 10/02/2019 | 4170 | 40 | 36 | 36 | 0 | 0 | 0 | 0 | 0 | 4 | 90,0% | - | Ativo |
| TOTALS | | | | 580 | 157 | 152 | 5 | 10 | 160 | 142 | 20 | 36 | 56,4% | 27,6% | |
| TÉCNICO EM ELETROTÉCNICA | | | | | | | | | | | | | | | |
| Ciclo | Início | Fim | CH | Vagas | EC | FR | TR | I | C | E | D | T | Eficiência | Eficácia | Situação |
| TÉCNICO EM ELETROTÉCNICA - PRESENCIAL - SUBSEQUENTE - JUL. 2015 / JUL. 2017 | 27/07/2015 | 28/07/2017 | 1440 | 40 | 31 | 28 | 3 | 0 | 0 | 10 | 7 | 0 | 77,5% | - | Ativo |
| TÉCNICO EM ELETROTÉCNICA - PRESENCIAL - SUBSEQUENTE - JUL. 2016 / JUL. 2018 | 25/07/2016 | 25/07/2018 | 1440 | 40 | 39 | 39 | 0 | 0 | 0 | 0 | 2 | 0 | 97,5% | - | Ativo |
| TOTALS | | | | 80 | 70 | 67 | 3 | 0 | 0 | 10 | 9 | 0 | 87,5% | - | |
| TÉCNICO EM ELETROELETRÔNICA | | | | | | | | | | | | | | | |
| Ciclo | Início | Fim | CH | Vagas | EC | FR | TR | I | C | E | D | T | Eficiência | Eficácia | Situação |
| TÉCNICO EM ELETROELETRÔNICA - PRESENCIAL - SUBSEQUENTE - ABR. 2010 / ABR. 2012 | 26/04/2010 | 26/04/2012 | 1500 | 40 | 0 | 0 | 0 | 2 | 13 | 27 | 0 | 0 | 37,5% | 32,5% | Ativo |
| TÉCNICO EM ELETROELETRÔNICA - PRESENCIAL - CONCOMITANTE - ABR. 2010 / ABR. 2012 | 26/04/2010 | 26/04/2012 | 1500 | 40 | 0 | 0 | 0 | 0 | 13 | 31 | 0 | 0 | 32,5% | 32,5% | Ativo |
| TÉCNICO EM ELETROELETRÔNICA - PRESENCIAL - SUBSEQUENTE - AGO. 2010 / AGO. 2012 | 02/08/2010 | 02/08/2012 | 1500 | 40 | 0 | 0 | 0 | 0 | 10 | 23 | 0 | 0 | 25,0% | 25,0% | Ativo |
| TÉCNICO EM ELETROELETRÔNICA - PRESENCIAL - SUBSEQUENTE - AGO. 2012 / AGO. 2014 | 01/08/2012 | 01/08/2014 | 1440 | 30 | 1 | 1 | 0 | 8 | 5 | 23 | 0 | 0 | 46,7% | 16,7% | Ativo |
| TÉCNICO EM ELETROELETRÔNICA - PRESENCIAL - INTEGRADO - FEV. 2012 / DEZ. 2014 | 13/02/2012 | 31/12/2014 | 3984 | 35 | 1 | 1 | 0 | 0 | 24 | 1 | 0 | 8 | 71,4% | 68,6% | Ativo |
| TÉCNICO EM ELETROELETRÔNICA - PRESENCIAL - SUBSEQUENTE - FEV. 2013 / FEV. 2015 | 25/02/2013 | 25/02/2015 | 1440 | 40 | 0 | 0 | 0 | 9 | 5 | 25 | 5 | 2 | 35,0% | 12,5% | Ativo |
| TÉCNICO EM ELETROELETRÔNICA - PRESENCIAL - INTEGRADO - FEV. 2013 / DEZ. 2015 | 25/02/2013 | 31/12/2015 | 3984 | 30 | 0 | 0 | 0 | 0 | 24 | 0 | 2 | 5 | 80,0% | 80,0% | Ativo |
| TÉCNICO EM ELETROELETRÔNICA A - PRESENCIAL - INTEGRADO - FEV. 2014 / DEZ. 2016 | 13/02/2014 | 31/12/2016 | 3856 | 20 | 19 | 19 | 0 | 0 | 0 | 1 | 0 | 8 | 95,0% | - | Ativo |
| TÉCNICO EM ELETROELETRÔNICA B - PRESENCIAL - INTEGRADO - FEV. 2014 / DEZ. 2016 | 13/02/2014 | 30/12/2016 | 3856 | 20 | 21 | 21 | 0 | 0 | 0 | 0 | 0 | 7 | 105,0% | - | Ativo |
| TÉCNICO EM ELETROELETRÔNICA - PRESENCIAL - SUBSEQUENTE - FEV. 2014 / FEV. 2016 | 17/02/2014 | 17/02/2016 | 1440 | 40 | 15 | 14 | 1 | 5 | 2 | 15 | 3 | 0 | 55,0% | 5,0% | Ativo |
| TÉCNICO EM ELETROELETRÔNICA A - PRESENCIAL - INTEGRADO - FEV. 2015 / FEV. 2018 | 06/02/2015 | 06/02/2018 | 3856 | 20 | 20 | 20 | 0 | 0 | 0 | 0 | 0 | 2 | 100,0% | - | Ativo |
| TÉCNICO EM ELETROELETRÔNICA B - PRESENCIAL - INTEGRADO - FEV. 2015 / FEV. 2018 | 06/02/2015 | 07/02/2018 | 3856 | 20 | 15 | 15 | 0 | 0 | 0 | 0 | 0 | 3 | 75,0% | - | Ativo |
| TÉCNICO EM ELETROELETRÔNICA A - PRESENCIAL - INTEGRADO - FEV. 2016 / FEV. 2019 | 10/02/2016 | 09/02/2019 | 3586 | 30 | 30 | 30 | 0 | 0 | 0 | 0 | 0 | 1 | 100,0% | - | Ativo |
| TÉCNICO EM ELETROELETRÔNICA B - PRESENCIAL - INTEGRADO - FEV. 2016 / FEV. 2019 | 10/02/2016 | 10/02/2019 | 3586 | 30 | 25 | 25 | 0 | 0 | 0 | 0 | 0 | 4 | 83,3% | - | Ativo |
| TOTALS | | | | 435 | 147 | 146 | 1 | 24 | 96 | 146 | 10 | 40 | 61,4% | 22,1% | |

INSTITUTO FEDERAL CATARINENSE

| TÉCNICO EM INFORMÁTICA | | | | | | | | | | | | | | | |
|---|------------|------------|------|------------|------------|------------|----------|-----------|------------|------------|-----------|-----------|--------------|--------------|----------|
| Ciclo | Início | Fim | CH | Vagas | EC | FR | TR | I | C | E | D | T | Eficiência | Eficácia | Situação |
| TÉCNICO EM INFORMÁTICA - PRESENCIAL - SUBSEQUENTE - ABR. 2010 / ABR. 2012 | 26/04/2010 | 26/04/2012 | 1455 | 40 | 0 | 0 | 0 | 0 | 8 | 33 | 0 | 0 | 20,0% | 20,0% | Ativo |
| TÉCNICO EM INFORMÁTICA - PRESENCIAL - SUBSEQUENTE - AGO. 2010 / AGO. 2012 | 02/08/2010 | 02/08/2012 | 1455 | 40 | 1 | 1 | 0 | 0 | 4 | 49 | 0 | 0 | 12,5% | 10,0% | Ativo |
| TÉCNICO EM INFORMÁTICA - PRESENCIAL - CONCOMITANTE - ABR. 2010 / ABR. 2012 | 26/04/2010 | 26/04/2012 | 1455 | 40 | 3 | 3 | 0 | 1 | 19 | 25 | 0 | 0 | 57,5% | 47,5% | Ativo |
| TÉCNICO EM INFORMÁTICA - PRESENCIAL - INTEGRADO - FEV. 2011 / DEZ. 2013 | 21/02/2011 | 31/12/2013 | 3939 | 40 | 2 | 2 | 0 | 0 | 27 | 2 | 1 | 9 | 72,5% | 67,5% | Ativo |
| TÉCNICO EM INFORMÁTICA - PRESENCIAL - INTEGRADO - FEV. 2012 / DEZ. 2014 | 13/02/2012 | 31/12/2014 | 3939 | 35 | 1 | 1 | 0 | 0 | 34 | 1 | 0 | 1 | 100,0% | 97,1% | Ativo |
| TÉCNICO EM INFORMÁTICA - PRESENCIAL - SUBSEQUENTE - FEV. 2012 / FEV. 2014 | 13/02/2012 | 13/02/2014 | 1455 | 40 | 1 | 1 | 0 | 0 | 2 | 31 | 3 | 0 | 7,5% | 5,0% | Ativo |
| TÉCNICO EM INFORMÁTICA - PRESENCIAL - INTEGRADO - FEV. 2013 / DEZ. 2015 | 25/02/2013 | 31/12/2015 | 3939 | 30 | 3 | 3 | 0 | 0 | 25 | 0 | 0 | 3 | 93,3% | 83,3% | Ativo |
| TÉCNICO EM INFORMÁTICA - PRESENCIAL - INTEGRADO - FEV. 2014 / DEZ. 2016 | 13/02/2014 | 31/12/2016 | 3650 | 40 | 30 | 30 | 0 | 0 | 0 | 0 | 1 | 9 | 75,0% | - | Ativo |
| TÉCNICO EM INFORMÁTICA - PRESENCIAL - INTEGRADO - FEV. 2015 / FEV. 2018 | 06/02/2015 | 06/02/2018 | 3650 | 40 | 36 | 36 | 0 | 0 | 0 | 0 | 0 | 4 | 90,0% | - | Ativo |
| TÉCNICO EM INFORMÁTICA - PRESENCIAL - INTEGRADO - FEV. 2016 / FEV. 2019 | 10/02/2016 | 10/02/2019 | 3730 | 40 | 39 | 39 | 0 | 0 | 0 | 0 | 0 | 2 | 97,5% | - | Ativo |
| TOTAIS | | | | 385 | 116 | 116 | 0 | 1 | 119 | 141 | 5 | 28 | 61,3% | 30,9% | |
| TÉCNICO EM SEGURANÇA DO TRABALHO | | | | | | | | | | | | | | | |
| Ciclo | Início | Fim | CH | Vagas | EC | FR | TR | I | C | E | D | T | Eficiência | Eficácia | Situação |
| TÉCNICO EM SEGURANÇA DO TRABALHO 2 - PRESENCIAL - SUBSEQUENTE - AGO. 2010 / AGO. 2012 | 16/08/2010 | 16/08/2012 | 1800 | 40 | 0 | 0 | 0 | 3 | 7 | 41 | 1 | 0 | 25,0% | 17,5% | Ativo |
| TÉCNICO EM SEGURANÇA DO TRABALHO - PRESENCIAL - SUBSEQUENTE - FEV. 2011 / FEV. 2013 | 21/02/2011 | 21/02/2013 | 1550 | 40 | 0 | 0 | 0 | 5 | 12 | 24 | 1 | 0 | 42,5% | 30,0% | Ativo |
| TÉCNICO EM SEGURANÇA DO TRABALHO - PRESENCIAL - SUBSEQUENTE - FEV. 2012 / FEV. 2014 | 13/02/2012 | 13/02/2014 | 1565 | 40 | 0 | 0 | 0 | 6 | 7 | 27 | 0 | 2 | 32,5% | 17,5% | Ativo |
| TÉCNICO EM SEGURANÇA DO TRABALHO - PRESENCIAL - SUBSEQUENTE - FEV. 2013 / FEV. 2015 | 25/02/2013 | 25/02/2015 | 1565 | 40 | 1 | 1 | 0 | 10 | 10 | 20 | 2 | 1 | 52,5% | 25,0% | Ativo |
| TÉCNICO EM SEGURANÇA DO TRABALHO - PRESENCIAL - SUBSEQUENTE - FEV. 2014 / FEV. 2016 | 13/02/2014 | 15/02/2016 | 1565 | 40 | 4 | 2 | 2 | 18 | 2 | 19 | 1 | 0 | 60,0% | 5,0% | Ativo |
| TÉCNICO EM SEGURANÇA DO TRABALHO - PRESENCIAL - SUBSEQUENTE - FEV. 2015 / FEV. 2017 | 09/02/2015 | 10/02/2017 | 1565 | 40 | 27 | 24 | 3 | 0 | 0 | 10 | 3 | 0 | 67,5% | - | Ativo |
| TÉCNICO EM SEGURANÇA DO TRABALHO - PRESENCIAL - SUBSEQUENTE - FEV. 2016 / FEV. 2018 | 15/02/2016 | 15/02/2018 | 1565 | 40 | 36 | 35 | 1 | 0 | 0 | 0 | 4 | 0 | 90,0% | - | Ativo |
| TOTAIS | | | | 280 | 68 | 62 | 6 | 42 | 38 | 141 | 12 | 3 | 52,9% | 13,6% | |
| TÉCNICO EM ELETRÔNICA | | | | | | | | | | | | | | | |
| Ciclo | Início | Fim | CH | Vagas | EC | FR | TR | I | C | E | D | T | Eficiência | Eficácia | Situação |
| TÉCNICO EM ELETRÔNICA - PRESENCIAL - SUBSEQUENTE - FEV. 2015 / FEV. 2017 | 09/02/2015 | 10/02/2017 | 1440 | 40 | 26 | 21 | 5 | 0 | 0 | 13 | 9 | 0 | 65,0% | - | Ativo |
| TÉCNICO EM ELETRÔNICA - PRESENCIAL - SUBSEQUENTE - FEV. 2016 / FEV. 2018 | 15/02/2016 | 15/02/2018 | 1440 | 40 | 37 | 34 | 3 | 0 | 0 | 0 | 4 | 0 | 92,5% | - | Ativo |
| TOTAIS | | | | 80 | 63 | 55 | 8 | 0 | 0 | 13 | 13 | 0 | 92,5% | - | |
| PROEJA | | | | | | | | | | | | | | | |
| O CÂMPUS NÃO OFERTA CURSOS DE PROEJA | | | | | | | | | | | | | | | |
| FIC | | | | | | | | | | | | | | | |
| INGLÊS | | | | | | | | | | | | | | | |
| Ciclo | Início | Fim | CH | Vagas | EC | FR | TR | I | C | E | D | T | Eficiência | Eficácia | Situação |
| INGLÊS 2 - PRESENCIAL - MAR. 2011 / DEZ. 2011 | 15/03/2011 | 20/12/2011 | 160 | 33 | 0 | 0 | 0 | 0 | 11 | 25 | 1 | 0 | 33,3% | 33,3% | Ativo |
| TOTAIS | | | | 33 | 0 | 0 | 0 | 0 | 11 | 25 | 1 | 0 | 33,3% | 33,3% | |
| TOQUES E CANTOS | | | | | | | | | | | | | | | |
| Ciclo | Início | Fim | CH | Vagas | EC | FR | TR | I | C | E | D | T | Eficiência | Eficácia | Situação |
| TOQUES E CANTOS - GRUPO INSTRUMENTAL - PRESENCIAL - JUN. 2011 / MAR. 2013 | 20/06/2011 | 21/03/2013 | 160 | 20 | 0 | 0 | 0 | 0 | 2 | 12 | 0 | 0 | 10,0% | 10,0% | Ativo |
| TOQUES E CANTOS - GRUPO INSTRUMENTAL - PRESENCIAL - NOV. 2011 / SET. 2013 | 21/11/2011 | 24/09/2013 | 160 | 15 | 0 | 0 | 0 | 0 | 1 | 11 | 0 | 0 | 6,7% | 6,7% | Ativo |
| TOQUES E CANTOS CANTO - PRESENCIAL - JUN. 2011 / MAR. 2013 | 20/06/2011 | 20/03/2013 | 160 | 40 | 0 | 0 | 0 | 0 | 5 | 17 | 0 | 0 | 12,5% | 12,5% | Ativo |
| TOQUES E CANTOS CANTO - PRESENCIAL - NOV. 2011 / SET. 2013 | 21/11/2011 | 23/09/2013 | 160 | 30 | 0 | 0 | 0 | 0 | 1 | 21 | 0 | 0 | 3,3% | 3,3% | Ativo |
| TOTAIS | | | | 105 | 0 | 0 | 0 | 0 | 9 | 61 | 0 | 0 | 8,6% | 8,6% | |

INSTITUTO FEDERAL CATARINENSE

| VIOLÃO POPULAR | | | | | | | | | | | | | | | |
|---|------------|------------|-----|-------|----|----|----|---|----|----|----|---|------------|----------|----------|
| Ciclo | Início | Fim | CH | Vagas | EC | FR | TR | I | C | E | D | T | Eficiência | Eficácia | Situação |
| VIOLÃO POPULAR - PRESENCIAL - MAI. 2011 / MAR. 2012 | 24/05/2011 | 24/03/2012 | 160 | 8 | 0 | 0 | 0 | 0 | 1 | 5 | 0 | 0 | 12,5% | 12,5% | Ativo |
| TOTALS | | | | 8 | 0 | 0 | 0 | 0 | 1 | 5 | 0 | 0 | 12,5% | 12,5% | |
| ESPAÑHOL | | | | | | | | | | | | | | | |
| Ciclo | Início | Fim | CH | Vagas | EC | FR | TR | I | C | E | D | T | Eficiência | Eficácia | Situação |
| ESPAÑHOL - PRESENCIAL - ABR. 2012 / FEV. 2013 | 11/04/2012 | 13/02/2013 | 160 | 30 | 0 | 0 | 0 | 0 | 10 | 6 | 9 | 0 | 33,3% | 33,3% | Ativo |
| TOTALS | | | | 30 | 0 | 0 | 0 | 0 | 10 | 6 | 9 | 0 | 33,3% | 33,3% | |
| INCLUSÃO DIGITAL | | | | | | | | | | | | | | | |
| Ciclo | Início | Fim | CH | Vagas | EC | FR | TR | I | C | E | D | T | Eficiência | Eficácia | Situação |
| INCLUSÃO DIGITAL - AVANÇADA - PRESENCIAL - MAI. 2012 / DEZ. 2012 | 03/05/2012 | 20/12/2012 | 30 | 20 | 0 | 0 | 0 | 0 | 12 | 4 | 0 | 0 | 60,0% | 60,0% | Ativo |
| INCLUSÃO DIGITAL - PRESENCIAL - ABR. 2012 / DEZ. 2012 | 18/04/2012 | 12/12/2012 | 30 | 20 | 0 | 0 | 0 | 0 | 14 | 1 | 9 | 0 | 70,0% | 70,0% | Ativo |
| INCLUSÃO DIGITAL - PRESENCIAL - MAR. 2012 / NOV. 2012 | 27/03/2012 | 06/11/2012 | 30 | 20 | 0 | 0 | 0 | 0 | 15 | 8 | 0 | 0 | 75,0% | 75,0% | Ativo |
| INCLUSÃO DIGITAL 2 - PRESENCIAL - ABR. 2012 / DEZ. 2012 | 18/04/2012 | 13/12/2012 | 30 | 20 | 0 | 0 | 0 | 0 | 6 | 2 | 9 | 0 | 30,0% | 30,0% | Ativo |
| INCLUSÃO DIGITAL 2 - PRESENCIAL - MAR. 2012 / NOV. 2012 | 27/03/2012 | 07/11/2012 | 30 | 20 | 0 | 0 | 0 | 0 | 12 | 9 | 0 | 0 | 60,0% | 60,0% | Ativo |
| TOTALS | | | | 100 | 0 | 0 | 0 | 0 | 59 | 24 | 18 | 0 | 59,0% | 59,0% | |
| INFORMÁTICA | | | | | | | | | | | | | | | |
| Ciclo | Início | Fim | CH | Vagas | EC | FR | TR | I | C | E | D | T | Eficiência | Eficácia | Situação |
| INFORMÁTICA 1 - PRESENCIAL - AGO. 2012 / NOV. 2012 | 16/08/2012 | 29/11/2012 | 45 | 20 | 0 | 0 | 0 | 0 | 25 | 2 | 0 | 0 | 125,0% | 125,0% | Ativo |
| INFORMÁTICA 2 - PRESENCIAL - AGO. 2012 / NOV. 2012 | 17/08/2012 | 30/11/2012 | 45 | 20 | 0 | 0 | 0 | 0 | 12 | 1 | 0 | 0 | 60,0% | 60,0% | Ativo |
| INFORMÁTICA 1 - PRESENCIAL - MAR. 2013 / JUN. 2013 | 19/03/2013 | 25/06/2013 | 30 | 15 | 0 | 0 | 0 | 0 | 5 | 4 | 0 | 0 | 33,3% | 33,3% | Ativo |
| INFORMÁTICA 2 - PRESENCIAL - MAR. 2013 / JUN. 2013 | 19/03/2013 | 26/06/2013 | 30 | 15 | 0 | 0 | 0 | 0 | 11 | 3 | 0 | 0 | 73,3% | 73,3% | Ativo |
| TOTALS | | | | 70 | 0 | 0 | 0 | 0 | 53 | 10 | 0 | 0 | 75,7% | 75,7% | |
| INCLUSÃO DIGITAL PARA IDOSOS | | | | | | | | | | | | | | | |
| Ciclo | Início | Fim | CH | Vagas | EC | FR | TR | I | C | E | D | T | Eficiência | Eficácia | Situação |
| INCLUSÃO DIGITAL DE IDOSOS - PRESENCIAL - JUN. 2014 / DEZ. 2014 | 16/06/2014 | 16/12/2014 | 40 | 20 | 0 | 0 | 0 | 0 | 19 | 4 | 0 | 0 | 95,0% | 95,0% | Ativo |
| TOTALS | | | | 20 | 0 | 0 | 0 | 0 | 19 | 4 | 0 | 0 | 95,0% | 95,0% | |
| GRUPO DE ESTUDOS DA CULTURA ITALIANA | | | | | | | | | | | | | | | |
| Ciclo | Início | Fim | CH | Vagas | EC | FR | TR | I | C | E | D | T | Eficiência | Eficácia | Situação |
| GRUPO DE ESTUDOS DA CULTURA ITALIANA - PRESENCIAL - MAR. 2014 / JUL. 2014 | 12/03/2014 | 23/07/2014 | 40 | 40 | 0 | 0 | 0 | 0 | 29 | 22 | 0 | 0 | 72,5% | 72,5% | Ativo |
| TOTALS | | | | 40 | 0 | 0 | 0 | 0 | 29 | 22 | 0 | 0 | 72,5% | 72,5% | |
| PROGRAMAÇÃO E LÓGICA - PRESENCIAL | | | | | | | | | | | | | | | |
| Ciclo | Início | Fim | CH | Vagas | EC | FR | TR | I | C | E | D | T | Eficiência | Eficácia | Situação |
| PROGRAMAÇÃO E LÓGICA - PRESENCIAL - MAR. 2014 / JUL. 2014 | 12/03/2014 | 23/07/2014 | 32 | 25 | 0 | 0 | 0 | 0 | 8 | 11 | 0 | 0 | 32,0% | 32,0% | Ativo |
| TOTALS | | | | 25 | 0 | 0 | 0 | 0 | 8 | 11 | 0 | 0 | 32,0% | 32,0% | |
| GERENCIAMENTO DE PROJETOS DE SOFTWARES | | | | | | | | | | | | | | | |
| Ciclo | Início | Fim | CH | Vagas | EC | FR | TR | I | C | E | D | T | Eficiência | Eficácia | Situação |
| GERENCIAMENTO DE PROJETOS DE SOFTWARES - PRESENCIAL - MAR. 2014 / JUL. 2014 | 13/03/2014 | 24/07/2014 | 32 | 20 | 0 | 0 | 0 | 0 | 7 | 10 | 0 | 0 | 35,0% | 35,0% | Ativo |
| TOTALS | | | | 20 | 0 | 0 | 0 | 0 | 7 | 10 | 0 | 0 | 35,0% | 35,0% | |
| CANTO ITALIANO | | | | | | | | | | | | | | | |
| Ciclo | Início | Fim | CH | Vagas | EC | FR | TR | I | C | E | D | T | Eficiência | Eficácia | Situação |
| CANTO ITALIANO - PRESENCIAL - SET. 2014 / DEZ. 2014 | 03/09/2014 | 09/12/2014 | 20 | 25 | 0 | 0 | 0 | 0 | 18 | 7 | 0 | 0 | 72,0% | 72,0% | Ativo |
| CANTO ITALIANO - PRESENCIAL - MAR. 2015 / JUL. 2015 | 25/03/2015 | 29/07/2015 | 20 | 25 | 0 | 0 | 0 | 0 | 21 | 2 | 0 | 0 | 84,0% | 84,0% | Ativo |
| TOTALS | | | | 50 | 0 | 0 | 0 | 0 | 39 | 9 | 0 | 0 | 78,0% | 78,0% | |
| LINGUA BRASILEIRA DE SINAIS | | | | | | | | | | | | | | | |
| Ciclo | Início | Fim | CH | Vagas | EC | FR | TR | I | C | E | D | T | Eficiência | Eficácia | Situação |
| LINGUA BRASILEIRA DE SINAIS - PRESENCIAL - ABR. 2015 / ABR. 2015 | 13/04/2015 | 22/04/2015 | 20 | 30 | 0 | 0 | 0 | 0 | 28 | 6 | 0 | 0 | 93,3% | 93,3% | Ativo |
| LINGUA BRASILEIRA DE SINAIS - PRESENCIAL - AGO. 2015 / AGO. 2015 | 03/08/2015 | 07/08/2015 | 20 | 30 | 0 | 0 | 0 | 0 | 20 | 12 | 0 | 0 | 66,7% | 66,7% | Ativo |
| TOTALS | | | | 60 | 0 | 0 | 0 | 0 | 48 | 18 | 0 | 0 | 80,0% | 80,0% | |
| INCLUSÃO DIGITAL DE IDOSOS | | | | | | | | | | | | | | | |
| Ciclo | Início | Fim | CH | Vagas | EC | FR | TR | I | C | E | D | T | Eficiência | Eficácia | Situação |
| INCLUSÃO DIGITAL DE IDOSOS - PRESENCIAL - MAR. 2015 / OUT. 2015 | 11/03/2015 | 14/10/2015 | 60 | 20 | 0 | 0 | 0 | 0 | 12 | 8 | 0 | 0 | 60,0% | 60,0% | Ativo |
| TOTALS | | | | 20 | 0 | 0 | 0 | 0 | 12 | 8 | 0 | 0 | 60,0% | 60,0% | |
| FORMAÇÃO DE PROFESSORES E GESTORES DA EDUCAÇÃO INFANTIL DE RIO DAS ANTAS | | | | | | | | | | | | | | | |
| Ciclo | Início | Fim | CH | Vagas | EC | FR | TR | I | C | E | D | T | Eficiência | Eficácia | Situação |
| FORMAÇÃO DE PROFESSORES E GESTORES DA EDUCAÇÃO INFANTIL DE RIO DAS ANTAS - PRESENCIAL - AGO. 2015 / JUN. 2016 | 01/08/2015 | 03/06/2016 | 80 | 40 | 0 | 0 | 0 | 0 | 21 | 18 | 0 | 0 | 52,5% | 52,5% | Ativo |
| TOTALS | | | | 40 | 0 | 0 | 0 | 0 | 21 | 18 | 0 | 0 | 52,5% | 52,5% | |
| ESTRATÉGIAS DE ENSINO AVALIANDO O AVALIAR | | | | | | | | | | | | | | | |
| Ciclo | Início | Fim | CH | Vagas | EC | FR | TR | I | C | E | D | T | Eficiência | Eficácia | Situação |
| ESTRATÉGIAS DE ENSINO AVALIANDO O AVALIAR - PRESENCIAL - ABR. 2015 / JUN. 2015 | 25/04/2015 | 27/06/2015 | 20 | 20 | 0 | 0 | 0 | 0 | 10 | 19 | 0 | 0 | 50,0% | 50,0% | Ativo |
| TOTALS | | | | 20 | 0 | 0 | 0 | 0 | 10 | 19 | 0 | 0 | 50,0% | 50,0% | |

INSTITUTO FEDERAL CATARINENSE

| ABORDAGEM INTEGRADA DAS QUESTÕES DO ENEM A | | | | | | | | | | | | | | | |
|--|------------|------------|-----|-------|----|----|----|---|-----|----|---|---|------------|----------|----------|
| Ciclo | Início | Fim | CH | Vagas | EC | FR | TR | I | C | E | D | T | Eficiência | Eficácia | Situação |
| ABORDAGEM INTEGRADA DAS QUESTÕES DO ENEM A – PRESENCIAL – SET. 2016 / NOV. 2016 | 06/09/2016 | 11/11/2016 | 60 | 50 | 34 | 34 | 0 | 0 | 0 | 0 | 0 | 0 | 68,0% | - | Ativo |
| TOTAIS | | | | 50 | 34 | 34 | 0 | 0 | 0 | 0 | 0 | 0 | 68,0% | - | |
| Abordagem Integrada das Questões do ENEM B | | | | | | | | | | | | | | | |
| Ciclo | Início | Fim | CH | Vagas | EC | FR | TR | I | C | E | D | T | Eficiência | Eficácia | Situação |
| ABORDAGEM INTEGRADA DAS QUESTÕES DO ENEM B – PRESENCIAL – SET. 2016 / NOV. 2016 | 06/09/2016 | 10/11/2016 | 60 | 50 | 49 | 49 | 0 | 0 | 0 | 0 | 0 | 0 | 98,0% | - | Ativo |
| TOTAIS | | | | 50 | 49 | 49 | 0 | 0 | 0 | 0 | 0 | 0 | 98,0% | - | |
| Agente de Observação de Segurança do Trabalho | | | | | | | | | | | | | | | |
| Ciclo | Início | Fim | CH | Vagas | EC | FR | TR | I | C | E | D | T | Eficiência | Eficácia | Situação |
| AGENTE DE OBSERVAÇÃO DE SEGURANÇA DO TRABALHO – PRESENCIAL – SET. 2016 / DEZ. 2016 | 05/09/2016 | 02/12/2016 | 237 | 40 | 19 | 19 | 0 | 0 | 0 | 0 | 0 | 0 | 47,5% | - | Ativo |
| TOTAIS | | | | 40 | 19 | 19 | 0 | 0 | 0 | 0 | 0 | 0 | 47,5% | - | |
| CCNA Routing & Switching I | | | | | | | | | | | | | | | |
| Ciclo | Início | Fim | CH | Vagas | EC | FR | TR | I | C | E | D | T | Eficiência | Eficácia | Situação |
| CCNA ROUTING & SWITCHING I – PRESENCIAL – AGO. 2016 / JUN. 2017 | 01/08/2016 | 30/06/2017 | 180 | 40 | 42 | 42 | 0 | 0 | 0 | 0 | 4 | 0 | 105,0% | - | Ativo |
| TOTAIS | | | | 40 | 42 | 42 | 0 | 0 | 0 | 0 | 4 | 0 | 105,0% | - | |
| CERTIFIC | | | | | | | | | | | | | | | |
| O CÂMPUS NÃO OFERTA CURSOS DE CERTIFIC | | | | | | | | | | | | | | | |
| MULHERES MIL | | | | | | | | | | | | | | | |
| MULHERES MIL | | | | | | | | | | | | | | | |
| Ciclo | Início | Fim | CH | Vagas | EC | FR | TR | I | C | E | D | T | Eficiência | Eficácia | Situação |
| MULHERES MIL 1: (SABONETE ARTESANAL) - AGO. 2013 / DEZ. 2013 | 19/08/2013 | 12/12/2013 | 160 | 25 | 0 | 0 | 0 | 0 | 27 | 4 | 0 | 0 | 108,0% | 108,0% | Ativo |
| MULHERES MIL 2: (SABONETE ARTESANAL) - AGO. 2013 / DEZ. 2013 | 19/08/2013 | 11/12/2013 | 160 | 25 | 0 | 0 | 0 | 0 | 30 | 9 | 0 | 0 | 120,0% | 120,0% | Ativo |
| MULHERES MIL 1: (PINTURA EM TECIDO) - AGO. 2013 / DEZ. 2013 | 20/08/2013 | 12/12/2013 | 160 | 25 | 0 | 0 | 0 | 0 | 29 | 1 | 0 | 0 | 116,0% | 116,0% | Ativo |
| MULHERES MIL 2: (PINTURA EM TECIDO) - AGO. 2013 / DEZ. 2013 | 20/08/2013 | 11/12/2013 | 160 | 25 | 0 | 0 | 0 | 0 | 28 | 1 | 0 | 0 | 112,0% | 112,0% | Ativo |
| TOTAIS | | | | 100 | 0 | 0 | 0 | 0 | 114 | 15 | 0 | 0 | 114,0% | 114,0% | |

| RESUMO DO CÂMPUS VIDEIRA – todos os ciclos | | | | | | | | | | | | | | |
|--|-----------|-----------|--------------|--------------|--------------|--------------|-----------|-----------|------------|------------|------------|------------|--------------|--------------|
| Tipo do curso | nº Cursos | nº Ciclos | RM | Vagas | EC | FR | TR | I | C | E | D | T | Eficiência | Eficácia |
| Pós Graduação | 3 | 5 | 0 | 186 | 0 | 0 | 0 | 0 | 112 | 45 | 17 | 0 | 60,2% | 60,2% |
| Graduação | 3 | 12 | 342 | 444 | 342 | 299 | 43 | 0 | 20 | 95 | 72 | 9 | 70,3% | 15,4% |
| Técnicos | 7 | 51 | 698 | 1.840 | 621 | 598 | 23 | 77 | 413 | 593 | 69 | 107 | 62,7% | 39,0% |
| PROEJA | 0 | 0 | 0 | 0 | 0 | 0 | 0 | 0 | 0 | 0 | 0 | 0 | - | - |
| FIC | 19 | 27 | 144 | 708 | 144 | 144 | 0 | 0 | 336 | 250 | 32 | 0 | 55,8% | 51,8% |
| CERTIFIC | 0 | 0 | 0 | 0 | 0 | 0 | 0 | 0 | 0 | 0 | 0 | 0 | - | - |
| Mulheres Mil | 1 | 4 | 0 | 100 | 0 | 0 | 0 | 0 | 114 | 15 | 0 | 0 | 114,00% | 114,0% |
| TOTAIS | 33 | 99 | 1.184 | 3.278 | 1.107 | 1.041 | 66 | 77 | 995 | 998 | 190 | 116 | 63,7% | 45,7% |

| ALUNO-EQUIVALENTE | | | | | |
|--|--------|---------------------|------|------|-------------------|
| Tipo do curso | Ciclos | Alunos Matriculados | FECH | FEC | Aluno-Equivalente |
| Pós Graduação | 0 | 0 | - | - | 0 |
| Bacharelado em Ciência da Computação | 5 | 125 | 1 | 1,1 | 137,5 |
| Engenharia Elétrica | 1 | 43 | 0,82 | 1,16 | 40,81 |
| Licenciatura em Pedagogia | 5 | 162 | 0,88 | 1 | 141,75 |
| Técnico em Agropecuária Integrado | 3 | 104 | 1,33 | 1,2 | 166,4 |
| Técnico em Agropecuária Subsequente/Concomitante | 3 | 49 | 0,75 | 1,2 | 44,1 |
| Técnico em Eletrotécnica Subsequente | 2 | 70 | 0,75 | 1,27 | 66,68 |
| Técnico em Eletroeletrônica Integrado | 6 | 130 | 1,33 | 1,27 | 220,13 |
| Técnico em Eletroeletrônica Subsequente/Concomitante | 1 | 15 | 0,75 | 1,27 | 14,29 |
| Técnico em Informática Integrado | 3 | 105 | 1,33 | 1,25 | 175 |
| Técnico em Segurança do Trabalho Subsequente | 3 | 67 | 0,75 | 1,11 | 55,78 |
| Técnico em Eletrônica Subsequente | 2 | 63 | 0,75 | 1,27 | 60,01 |
| PROEJA FIC | 0 | 0 | - | 1 | 0 |
| FIC | 4 | 144 | *** | 1 | 21,3 |
| TOTAL | | | | | 1143,74 |

O conceito de **aluno-equivalente** e a fórmula para o cálculo foi definido pela **Portaria nº 25, de 13 de agosto de 2015 da SETEC**.

Alunos Matriculados: Definido como o aluno com a situação "Em Curso" no SISTEC em pelo menos um dia no período considerado e que não esteja retido por tempo maior que a duração de seu ciclo.

FECH (Fator de Equiparação de Carga Horária): Carga Horária Mínima Regulamentada / (Duração do Curso em Anos) x (800 horas)

FEC (Fator de Equiparação de Carga Horária) – Cursos FIC/CERTIFIC: Carga Horária do Curso / 800 horas

FEC (Fator de Esforço de Curso): É o ajuste da Carga Horária do Curso em função da quantidade de aulas práticas. Valores relacionados no anexo I da Portaria nº 25, de 13/08/2015 - SETEC

Aluno-Equivalente = Aluno Matriculado X FECH X FEC

*** Para os cursos FIC foram feitos os cálculos dos alunos-equivalentes separadamente, e depois somados, devido a quantidade de cursos.