



# PESQUISA INSTITUCIONAL

# CENSO INTERNO

Data de referência: 31/01/2018

## APRESENTAÇÃO:

Este relatório apresenta os dados relativos aos cursos ofertados pelo IFC e cadastrados no SISTEC. São considerados os status dos alunos conforme definição usada no sistema, exceto os dados relativos aos alunos com matrícula trancada que foram coletados junto às secretarias acadêmicas.

Não fazem parte deste documento os registros dos alunos matriculados pelo programa PRONATEC.

Este documento contém o cálculo de alguns indicadores, conforme definições de cálculo constantes no termo de metas do IFC junto à SETEC.

## ELABORAÇÃO:

Pesquisa Institucional		
REITORIA	Jair Adriano Strapazon	jair.strapazon@ifc.edu.br
ABELARDO LUZ (Avançado)	Solange Ferreira da Silveira	solange.silveira@ifc.edu.br
ARAQUARI	Karina Alves Carginin	karinna.carginin@ifc.edu.br
BLUMENAU	Flavia Back	flavia.back@ifc.edu.br
BRUSQUE	Fagner Luiz do Canto Antonio	fagner.antonio@ifc.edu.br
CAMBORIÚ	Genésio João Correia Júnior	genesio.correia@ifc.edu.br
CONCÓRDIA	Márlon Lemke Poletto	marion.poletto@ifc.edu.br
FRAIBURGO	Dheime Romanatto Trevisol	dheime.trevisol@ifc.edu.br
IBIRAMA	Fernanda Tomasi	Fernanda.tomasi@ifc.edu.br
LUZERNA	Adriana Lima	adriana.lima@ifc.edu.br
RIO DO SUL	Daniel Fachini	daniel.fachini@ifc-riodosul.edu.br
SANTA ROSA DO SUL	Cristiano Antonio Pochmann	cristiano@santarosa.ifc.edu.br
SÃO BENTO DO SUL	Andressa Torinelli	andressa.torinelli@ifc.edu.br
SÃO FRANCISCO DO SUL	Larissa Vezu Baglione de Oliveira	larissa.oliverira@ifc.edu.br
SOMBRIÓ (Avançado)	Cristiano Antonio Pochmann	cristiano@santarosa.ifc.edu.br
VIDEIRA	Rosicler Zancanaro Bernardi	rosicler.bernardi@ifc.edu.br

**Quadro 1 – Resumo de todos os ciclos (ativos)**

Esta planilha apresenta todos os cursos ativos no Sistec, mesmo aqueles que já não possuem mais ingresso.

<b>Tipo do curso</b>	<b>Cursos</b>	<b>Ciclos</b>	<b>RM</b>	<b>VAGAS</b>	<b>EC</b>	<b>FR</b>	<b>TR</b>	<b>I</b>	<b>C</b>	<b>E</b>	<b>D</b>	<b>T</b>
Pós Graduação	13	22	465	592	449	445	4	0	72	31	54	0
Graduação	38	219	4.762	8.906	4.749	3.729	1.079	13	1.021	447	2.850	334
Técnicos	54	285	5.238	14.906	4.985	4.810	79	369	4.373	630	2.480	1.607
PROEJA	6	9	126	303	126	92	0	0	40	42	66	0
FIC	97	80	430	2.720	484	484	0	0	925	3	546	0
CERTIFIC	0	0	0	0	0	0	0	0	0	0	0	0
<b>TOTAIS</b>	<b>208</b>	<b>615</b>	<b>11.021</b>	<b>27.427</b>	<b>10.793</b>	<b>9.560</b>	<b>1.162</b>	<b>382</b>	<b>6.431</b>	<b>1.153</b>	<b>5.996</b>	<b>1.941</b>

Legenda:

RM = Alunos Regularmente Matriculados: estudantes com vínculo ativo no IFC (EC+I).

EC = Em Curso: alunos regularmente matriculados somados aos alunos trancados. (EC=RM + TR)

FR = Alunos efetivamente frequentes em sala de aula. (FR=EC – TR)

TR = Trancado: aluno com suspensão temporária das atividades acadêmicas do curso em que está matriculado, sem perder o vínculo institucional, inclusive aluno em intercâmbio.

I = Integralizado em fase escolar (alunos estagiários): aluno que concluiu a parte teórica do curso mas está pendente com o estágio curricular obrigatório.

C = Concluído: aluno que concluiu o curso com êxito.

E = Evadido: aluno que possui mais de 25% de falta.

D = Desligado: aluno que solicita o cancelamento de sua matrícula junto à secretaria do campus.

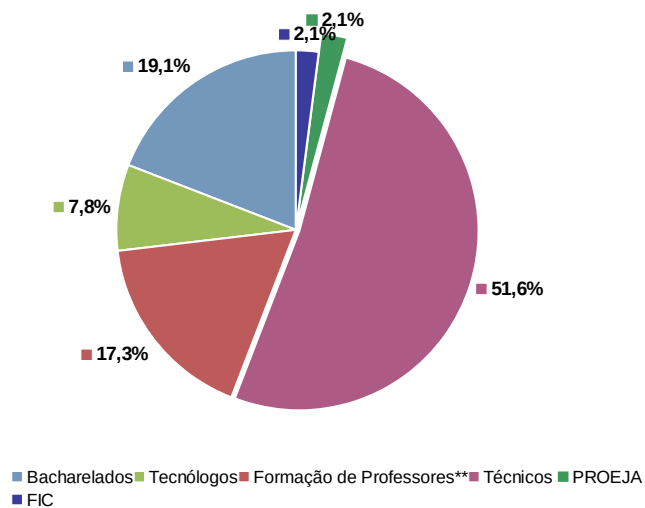
T = Transferido (Externo ou Interno): aluno transferido para outro curso do mesmo Campus ou para outra Instituição de Ensino.

<b>Quadro 02 – Total de vagas ofertadas em ciclos com data de término prevista não expirada, referente ao atendimento à Lei 11.892/2008 e Decreto 5.840/2006.</b>							
Esta planilha apresenta o total de <b>vagas ofertadas</b> de todos os cursos que estão ativos e com data de término prevista não expirada.							
Tipo do curso	Pós-graduação*	Bacharelados	Tecnólogos	Formação de Professores**	Técnicos	PROEJA	FIC
<b>TOTAL</b>	<b>157</b>	<b>2.279</b>	<b>925</b>	<b>2.058</b>	<b>6.155</b>	<b>255</b>	<b>245</b>
ABELARDO LUZ (Avançado)	0	0	0	75	70	0	25
ARAQUARI	37	360	80	320	540	0	180
BLUMENAU	0	0	75	158	275	0	0
BRUSQUE	0	0	40	0	115	0	0
CAMBORIÚ	10	104	240	480	960	130	40
CONCÓRDIA	30	440	0	240	630	0	0
FRAIBURGO	0	0	0	30	360	25	0
IBIRAMA	30	0	90	30	300	60	0
LUZERNA	0	360	0	0	200	0	0
RIO DO SUL	50	475	0	415	585	0	0
SÃO BENTO DO SUL	0	80	0	0	120	0	0
FRANCISCO DO	0	0	160	0	420	40	0
SANTA ROSA DO SUL	0	200	0	0	535	0	0
SOMBRIO (Avançado)	0	0	240	150	360	0	0
VIDEIRA	0	260	0	160	685	0	0

\* Considera todas as especializações não contempladas no item Formação de Professores.

\*\* Considera Cursos de Licenciatura e Pós-graduações destinadas à formação de docentes.

**Gráfico 2 - Vagas ofertadas em ciclos ativos**

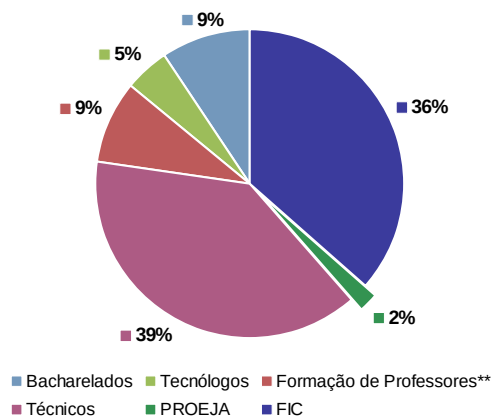


Quadro 03 – Total de vagas ofertadas apenas em ciclos com ingresso em 2017, referente ao atendimento à Lei 11.892/2008 e Decreto 5.840/2006.							
Esta planilha apresenta o total de vagas ofertadas, em 2017, de todos os cursos que estão ativos.							
Tipo do curso	Pós-graduação*	Bacharelados	Tecnólogos	Formação de Professores**	Técnicos	PROEJA	FIC
<b>TOTAL</b>	<b>110</b>	<b>690</b>	<b>345</b>	<b>639</b>	<b>2.858</b>	<b>150</b>	<b>2.690</b>
ABELARDO LUZ (Avançado)	0	0	0	75	35	0	95
ARAQUARI	20	80	40	80	293	0	150
BLUMENAU	0	0	35	79	205	0	170
BRUSQUE	0	0	40	0	115	0	800
CAMBORIÚ	0	40	80	80	365	80	235
CONCÓRDIA	30	120	0	80	210	0	280
FRAIBURGO	0	0	0	0	120	0	505
IBIRAMA	30	0	30	30	120	30	0
LUZERNA	0	80	0	0	120	0	0
RIO DO SUL	30	150	0	125	275	0	35
SÃO BENTO DO SUL	0	80	0	0	120	0	235
SÃO FRANCISCO DO SUL	0	0	40	0	240	40	0
SANTA ROSA DO SUL	0	50	0	0	215	0	65
SOMBRIO (Avançado)	0	0	80	50	120	0	0
VIDEIRA	0	90	0	40	305	0	120

\* Considera todas as especializações não contempladas no item Formação de Professores.

\*\* Considera Cursos de Licenciatura e Pós-graduações destinadas à formação de docentes.

Gráfico 3 - Vagas ofertadas apenas em ciclos com ingresso em 2017



Quadro 04 – Número de Servidores por Campi de Exercício																			
Campi	TAE						DOCENTES											Total Servidores	
	Nível						Efetivo				Substituto			Temporário					Total Docentes
	A	B	C	D	E	TOTAL	20h	40h	DE	TOTAL	20h	40h	TOTAL	20h	40h	TOTAL			
Reitoria	0	0	11	51	61	123	0	0	10	10	0	0	0	0	0	0	10	133	
Abelardo Luz	0	0	2	7	3	12	0	1	19	20	0	1	1	0	0	0	21	33	
Araquari	3	7	14	31	27	82	1	1	109	111	2	10	12	0	0	0	123	205	
Blumenau	0	0	7	19	13	39	1	1	51	53	4	4	8	0	0	0	61	100	
Brusque	1	0	5	12	8	26	1	0	31	32	1	0	1	0	0	0	33	59	
Camboriú	0	8	17	42	26	93	4	2	132	138	3	18	21	0	0	0	159	252	
Concórdia	1	6	12	51	28	98	0	1	100	101	8	9	17	0	0	0	118	216	
Fraiburgo	0	0	4	14	13	31	5	1	23	29	2	1	3	0	0	0	32	63	
Ibirama	0	0	5	9	7	21	8	0	26	34	2	4	6	0	0	0	40	61	
Luzerna	0	1	6	23	9	39	0	0	45	45	1	6	7	0	0	0	52	91	
Rio do Sul	3	4	18	36	26	87	0	0	99	99	2	9	11	0	0	0	110	197	
São Bento do Sul	0	0	5	8	7	20	6	0	29	35	0	0	0	0	0	0	35	55	
São Francisco do Sul	0	0	7	11	11	29	1	0	43	44	1	2	3	0	0	0	47	76	
Santa Rosa do Sul	7	8	13	34	20	82	0	2	53	55	0	6	6	0	0	0	61	143	
Sombrio	4	0	8	9	8	29	5	1	38	44	0	7	7	0	0	0	51	80	
Videira	0	0	10	22	24	56	2	0	68	70	2	9	11	0	0	0	81	137	
<b>Total</b>	<b>19</b>	<b>34</b>	<b>144</b>	<b>379</b>	<b>291</b>	<b>867</b>	<b>34</b>	<b>10</b>	<b>876</b>	<b>920</b>	<b>28</b>	<b>86</b>	<b>114</b>	<b>0</b>	<b>0</b>	<b>0</b>	<b>1.034</b>	<b>1.901</b>	

Quadro 05 – Número de Servidores por Campi de Lotação																			
Campi	TAE						DOCENTES											Total Servidores	
	Nível						Efetivo				Substituto			Temporário					Total Docentes
	A	B	C	D	E	TOTAL	20h	40h	DE	TOTAL	20h	40h	TOTAL	20h	40h	TOTAL			
Reitoria	0	0	11	52	60	123	0	0	0	0	0	0	0	0	0	0	0	123	
Abelardo Luz	0	0	2	5	2	9	0	1	18	19	0	1	1	0	0	0	0	20	
Araquari	3	7	14	30	27	81	1	1	116	118	2	10	12	0	0	0	130		
Blumenau	0	0	7	19	13	39	1	0	56	57	4	4	8	0	0	0	65		
Brusque	1	0	5	12	8	26	1	0	30	31	1	0	1	0	0	0	32		
Camboriú	0	8	17	42	28	95	4	1	127	132	3	18	21	0	0	0	153		
Concórdia	1	6	12	52	30	101	0	1	100	101	8	9	17	0	0	0	118		
Fraiburgo	0	0	4	14	13	31	5	1	21	27	2	1	3	0	0	0	30		
Ibirama	0	0	5	9	7	21	8	0	25	33	2	4	6	0	0	0	39		
Luzerna	0	1	6	22	10	39	0	0	46	46	1	6	7	0	0	0	53		
Rio do Sul	3	4	19	37	26	89	0	1	103	104	2	9	11	0	0	0	115		
São Bento do Sul	0	0	5	8	7	20	6	0	30	36	0	0	0	0	0	0	36		
São Francisco do Sul	0	0	7	11	11	29	1	0	43	44	1	2	3	0	0	0	47		
Santa Rosa do Sul	7	8	13	35	21	84	0	2	56	58	0	6	6	0	0	0	64		
Sombrio	4	0	8	8	8	28	5	1	38	44	0	7	7	0	0	0	51		
Videira	0	0	10	24	23	57	2	0	72	74	2	9	11	0	0	0	85		
<b>Total</b>	<b>19</b>	<b>34</b>	<b>145</b>	<b>380</b>	<b>294</b>	<b>872</b>	<b>34</b>	<b>9</b>	<b>881</b>	<b>924</b>	<b>28</b>	<b>86</b>	<b>114</b>	<b>0</b>	<b>0</b>	<b>0</b>	<b>1.038</b>		

Quadro 06 – Docentes em Tempo Integral – DTI*				
Campi	20h	40h	DE	DTI
Reitoria	0	0	0	0,0
Abelardo Luz	0	1	18	19,0
Araquari	1	1	116	117,5
Blumenau	1	0	56	56,5
Brusque	1	0	30	30,5
Camboriú	4	1	127	130,0
Concórdia	0	1	100	101,0
Fraiburgo	5	1	21	24,5
Ibirama	8	0	25	29,0
Luzerna	0	0	46	46,0
Rio do Sul	0	1	103	104,0
São Bento do Sul	6	0	30	33,0
São Francisco do Sul	1	0	43	43,5
Santa Rosa do Sul	0	2	56	58,0
Sombrio	5	1	38	41,5
Videira	2	0	72	73,0
<b>Total</b>	<b>34</b>	<b>9</b>	<b>881</b>	<b>907,0</b>

Dados: DGP – Janeiro/2018

Coordenação de Administração, Cadastro e Movimentos Funcionais

**Legenda:**

DE = Docente com Dedicção Exclusiva

DTI = Docente em Tempo Integral

\* Para o cálculo do DTI, cada docente DE ou de 40 horas será contado como

01 docente e cada docente de 20 horas será contado como ½ docente.

**Observações:**

6 docentes em exercício no IFSC

1 docente em exercício IFRJ

1 docentes em exercício UFSC

1 docentes em exercício no UFPR

1 docente em exercício na Fundação Cultural de Itajaí

1 docente em exercício IFRS

1 docente em exercício Prefeitura de Rio do Sul

1 docente em exercício do IFSMG

2 TAE em exercício 4 TAE em exercício IFSC

1 TAE em exercício 1 TAE em exercício Ifarroupilha

1 TAE em exercício 1 TAE em exercício MPT

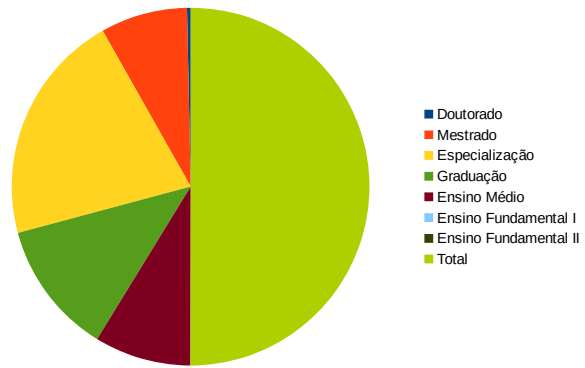
1 TAE em exercício 1 TAE em exercício na UFMS

1 TAE em exercício 1 TAE em exercício AGU

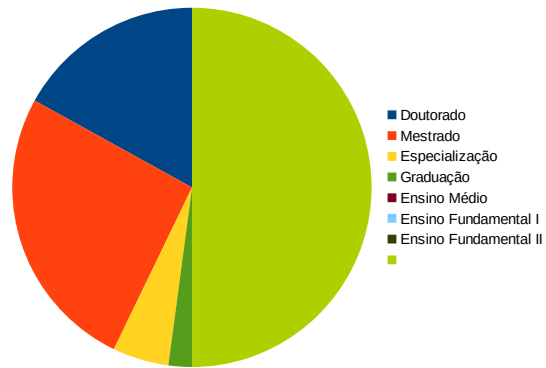
1 TAE em Exercício no IFRS

Quadro 07 – Titulação dos Servidores				
Titulação	TAE	DOCENTES		
		Efetivo	Substituto	Temporário
Doutorado	14	342	14	0
Mestrado	159	466	39	0
Especialização	353	97	29	0
Graduação	194	29	32	0
Ensino Médio	131	0	0	0
Ensino Fundamental I	10	0	0	0
Ensino Fundamental II	4	0	0	0
<b>Total</b>	<b>865</b>	<b>934</b>	<b>114</b>	<b>0</b>

TITULAÇÃO TAES



TITULAÇÃO DOCENTES



Quadro 08 – Relação Alunos por Professor (RAP)								
CAMPI	DTI	PÓS-GRADUAÇÃO	GRADUAÇÃO	TÉCNICO	PROEJA	FIG/CERTIFIC	TOTAL ALUNOS-EQUIVALENTE	RAP
Abelardo Luz (Avançado)	19	7	0	14,4	0	0	21,4	1,4
Araquari	117,5	3,8	693,6	745,1	0	40,1	1.482,6	13,3
Blumenau	56,5	10,3	206,2	454,7	0	18,1	689,3	12,7
Brusque	30,5	0	41,7	189,7	0	0	231,4	7,7
Camboriú	130	38,3	522,8	1.032,3	18	31,9	1.643,2	13,3
Concórdia	101	6,8	641,7	581,7	0	0	1.230,1	12,9
Fraiburgo	24,5	0	0	268,2	14,5	0	282,7	11,5
Ibirama	29	19,4	46,8	285,8	7,8	0	359,7	13
Luzerna	46	0	294,3	237,6	0	0	531,9	12,3
Rio do Sul	104	17,6	687,2	549,9	0	3,9	1.258,5	12,9
São Bento do Sul	33	0	75,8	253,4	0	0	329,2	10,2
São Francisco do Sul	43,5	0	110	307,7	6	0	423,6	10
Santa Rosa do Sul	58	0	231,8	535,2	0	0	767	13,7
Sombrio	41,5	0	323,5	372,3	0	0	695,8	17,6
Videira	73	0	256,5	616	0	1,8	874,2	12,4
<b>TOTAL</b>	<b>907</b>	<b>103</b>	<b>4.131,7</b>	<b>6.444,1</b>	<b>46,3</b>	<b>95,8</b>	<b>10.820,8</b>	<b>11,7</b>

\*\* A partir do Censo Interno de Setembro/2016 será utilizado o conceito de Aluno-Equivalente e Relação Alunos por Professor, conforme definido pela Portaria nº 25, de 13 de agosto de 2015 da SETEC.



<b>Quadro 09 – Percentual de Eficiência e Eficácia Acadêmica para os ciclos Ativos do IFC</b>			
<b>Campi</b>	<b>Ciclos</b>	<b>Eficiência</b>	<b>Eficácia</b>
Abelardo Luz (Avançado)	14	50,6%	36,2%
Araquari	61	63,7%	29,8%
Blumenau	30	60,5%	32,9%
Brusque	32	44,7%	30,3%
Camboriú	88	72,7%	38,1%
Concórdia	49	71,3%	39,4%
Fraiburgo	29	44,9%	10,1%
Ibirama	21	68,0%	71,7%
Luzerna	44	43,2%	11,2%
Rio do Sul	68	53,4%	30,6%
São Bento do Sul	24	61,8%	61,7%
São Francisco do Sul	21	61,2%	10,0%
Santa Rosa do Sul	35	56,7%	47,9%
Sombrio	34	60,7%	33,6%
Videira	64	65,3%	38,1%
<b>GERAL</b>	<b>600</b>	<b>60,5%</b>	<b>34,8%</b>

**Eficiência:** média da eficiência de cada ciclo de matrícula, medida pela relação entre a soma dos alunos (EC+I+C) e o número total de vagas ofertadas no processo seletivo, multiplicado pelo número de ciclos.

**Eficácia:** calculado pela média da eficácia de cada ciclo, medida pela relação entre o número de alunos concluintes e o número de vagas ofertadas no processo seletivo em cada ciclo. Considera ciclos que possuem pelo menos um aluno concluinte.

## ABELARDO LUZ (AVANÇADO)

**Legenda:**

EC = Em Curso: alunos frequentes + alunos trancados.

FR = Alunos efetivamente frequentando o curso.

TR = Trancado: aluno com suspensão temporária das atividades acadêmicas do curso em que está matriculado, sem perder o vínculo institucional, inclusive aluno em intercâmbio.

I = Integralizado em fase escolar (alunos estagiários): aluno que concluiu a parte teórica do curso mas está pendente com o estágio curricular obrigatório.

C = Concluído: aluno que concluiu o curso com êxito.

E = Evadido: aluno que possui mais de 25% de falta.

D = Desligado: aluno que solicita o cancelamento de sua matrícula junto à secretaria do campus.

T = Transferido: aluno transferido do IFC para outra Instituição de Ensino (Externo) ou para outro Curso (Interno).

RM = Regularmente Matriculados (EC + I).

### PÓS-GRADUAÇÃO

#### ESPECIALIZAÇÃO EM EDUCAÇÃO NO CAMPO

Ciclo	Início	Fim	CH	Vagas	EC	FR	TR	I	C	E	D	T	Eficiência	Eficácia	Situação
ESPECIALIZAÇÃO LATO SENSU EM EDUCAÇÃO NO CAMPO - PRESENCIAL - AGO. 2014 / DEZ. 2015	18/08/2014	30/12/2015	420	40	0	0	0	0	19	13	0	0	47,5%	47,5%	Ativo
EDUCAÇÃO NO CAMPO - PRESENCIAL - JUN. 2017 /	19/06/2017	20/12/2018	420	35	20	20	0	0	0	0	1	0	57,1%	-	Ativo
TOTALIS				75	20	20	0	0	19	13	1	0	52,0%	25,3%	

#### ESPECIALIZAÇÃO EM EDUCAÇÃO: EDUCAÇÃO E PRÁTICA DE EDUCAÇÃO

Ciclo	Início	Fim	CH	Vagas	EC	FR	TR	I	C	E	D	T	Eficiência	Eficácia	Situação	
EDUCAÇÃO: EDUCAÇÃO E PRÁTICA DE EDUCAÇÃO	01/08/2017	14/12/2018	420	40	35	35	0	0	0	0	5	0	87,50%	-	Ativo	
TOTALIS				40	35	35	0	0	0	0	5	0	0	87,5%	-	

### GRADUAÇÃO

O CÂMPUS NÃO OFERTA CURSOS DE GRADUAÇÃO

### TÉCNICOS (SUBSEQUENTE, CONCOMITANTE E INTEGRADO)

#### TÉCNICO EM AGROPECUÁRIA

Ciclo	Início	Fim	CH	Vagas	EC	FR	TR	I	C	E	D	T	Eficiência	Eficácia	Situação
TÉCNICO EM AGROPECUÁRIA - PRESENCIAL - SUBSEQUENTE - FEV. 2010 / DEZ. 2011 ABL	15/02/2010	23/12/2011	1560	35	0	0	0	0	23	13	0	0	65,71%	65,71%	Ativo
TÉCNICO EM AGROPECUÁRIA - PRESENCIAL - SUBSEQUENTE - FEV. 2011 / DEZ. 2012 ABL	21/02/2011	21/12/2012	1560	35	0	0	0	1	21	13	0	0	62,86%	60,00%	Ativo
TÉCNICO EM AGROPECUÁRIA - PRESENCIAL - SUBSEQUENTE - MAR. 2012 / DEZ. 2013 ABL	05/03/2012	13/12/2013	1560	35	0	0	0	0	16	12	0	0	45,71%	45,71%	Ativo
TÉCNICO EM AGROPECUÁRIA - PRESENCIAL - SUBSEQUENTE - FEV 2013/ DEZ 2014 ABL	27/02/2013	19/12/2014	1560	35	0	0	0	0	13	10	12	0	37,14%	37,14%	Ativo
TÉCNICO EM AGROPECUÁRIA - PRESENCIAL - SUBSEQUENTE - FEV 2014/ DEZ 2015 ABL	17/03/2014	18/12/2015	1560	35	0	0	0	0	2	21	2	0	5,71%	5,71%	Ativo
TÉCNICO EM AGROPECUÁRIA - PRESENCIAL - SUBSEQUENTE - OUT 2015/OUT 2017	05/10/2015	06/10/2017	1320	35	0	0	0	6	1	0	12	0	20,00%	2,86%	Ativo
TÉCNICO EM AGROPECUÁRIA - PRESENCIAL - CONCOMITANTE - JUN. 2016 / DEZ. 2018	27/06/2016	21/12/2018	2100	35	16	16	0	0	0	0	18	1	45,71%	-	Ativo
TÉCNICO EM AGROPECUÁRIA - PRESENCIAL - INTEGRADO - FEV. 2017 / DEZ. 2019	13/02/2017	20/12/2019	3840	35	18	18	0	0	0	0	2	7	51,43%	-	Ativo
TOTALIS				280	34	34	0	7	76	69	46	8	41,79%	27,14%	

### PROEJA

O CÂMPUS NÃO OFERTA CURSOS PROEJA

### FIG

#### AGRICULTOR FAMILIAR

Ciclo	Início	Fim	CH	Vagas	EC	FR	TR	I	C	E	D	T	Eficiência	Eficácia	Situação	
AGRICULTOR FAMILIAR - PRESENCIAL - FEV. 2017 / DEZ. 2017	01/02/2017	31/12/2017	160	35	16	16	0	0	0	0	0	0	45,71%	-	Ativo	
TOTALIS				35	16	16	0	0	0	0	0	0	0	45,71%	-	

#### FORMAÇÃO DE EDUCADORES EM EDUCAÇÃO DO CAMPO

Ciclo	Início	Fim	CH	Vagas	EC	FR	TR	I	C	E	D	T	Eficiência	Eficácia	Situação	
FORMAÇÃO DE EDUCADORES EM EDUCAÇÃO DO C	05/02/2017	07/02/2018	160	25	15	15	0	0	0	0	8	0	60,00%	-	Ativo	
TOTALIS				25	15	15	0	0	0	0	8	0	0	60,00%	-	

#### PRODUTOR DE PLANTAS AROMÁTICAS E MEDICINAIS

Ciclo	Início	Fim	CH	Vagas	EC	FR	TR	I	C	E	D	T	Eficiência	Eficácia	Situação	
PRODUTOR DE PLANTAS AROMÁTICAS E MEDICINAIS	03/02/2017	07/07/2017	160	35	23	23	0	0	0	0	10	0	65,71%	-	Ativo	
TOTALIS				35	23	23	0	0	0	0	10	0	0	65,71%	-	

### RESUMO DO CÂMPUS ABELARDO LUZ (AVANÇADO) - todos os ciclos

Tipo do curso	nº Cursos	nº Ciclos	RM	Vagas	EC	FR	TR	I	C	E	D	T	Eficiência	Eficácia
---------------	-----------	-----------	----	-------	----	----	----	---	---	---	---	---	------------	----------

INSTITUTO FEDERAL CATARINENSE

Pós Graduação	2	3	55	115	55	55	0	0	19	13	6	0	64,0%	47,5%
Graduação	0	0	0	0	0	0	0	0	0	0	0	0	-	-
Técnicos	1	8	41	280	34	34	0	7	76	69	46	8	41,8%	36,2%
PROEJA	0	0	0	0	0	0	0	0	0	0	0	0	-	-
FIC	3	3	0	95	54	54	0	0	0	0	0	0	56,8%	-
CERTIFIC	0	0	0	0	0	0	0	1	2	3	4	5	-	-
Mulheres Mil	0	0	0	0	0	0	0	0	0	0	0	0	-	-
<b>TOTAIS</b>	<b>6</b>	<b>14</b>	<b>151</b>	<b>490</b>	<b>143</b>	<b>143</b>	<b>0</b>	<b>8</b>	<b>97</b>	<b>85</b>	<b>56</b>	<b>13</b>	<b>50,61%</b>	<b>36,2%</b>

**ALUNOS-EQUIVALENTE**

CURSO	Ciclos	Alunos Matriculados	FECH	FEC	Aluno-Equivalente
Especialização em Educação no Campo	2	20	0,35	1	7
Especialização em Educação e Prática de Educação	1	35	0,35	1	12,25
Graduação	0	-	-	-	0
Técnico em Agropecuária Concomitante	1	16	0,75	1,2	14,4
Técnico em Agropecuária Subsequente	6	0	0,75	1,2	0
Técnico em Agropecuária Integrado	1	18	1,6	1,2	34,56
PROEJA	0	-	-	-	0
FIC	3	54	***	-	10,8
CERTIFIC	0	-	-	-	0
Mulheres Mil	0	-	-	-	0
<b>TOTAL</b>			-		<b>79,01</b>

O conceito de **aluno-equivalente** e a fórmula para o cálculo foi definido pela **Portaria nº 25, de 13 de agosto de 2015 da SETEC**.

**Alunos Matriculados:** Definido como o aluno com a situação "Em Curso" no SISTEC em pelo menos um dia no período considerado e que não esteja retido por tempo maior que a duração de seu ciclo.

**FECH (Fator de Equiparação de Carga Horária):** Carga Horária Mínima Regulamentada / (Duração do Curso em Anos) x (800 horas)

**FEC (Fator de Equiparação de Carga Horária) – Cursos FIC/CERTIFIC:** Carga Horária do Curso / 800 horas

**FEC (Fator de Esforço de Curso):** É o ajuste da Carga Horária do Curso em função da quantidade de aulas práticas. Valores relacionados no anexo I da Portaria nº 25, de 13/08/2015 - SETEC

**Aluno-Equivalente = Aluno Matriculado X FECH X FEC**

**\*\*\* Para os cursos FIC foram feitos os cálculos para alunos-equivalente separadamente, e depois somados.**

# ARAQUARI

**Legenda:**

EC = Em Curso: alunos frequentes + alunos trancados.

FR = Alunos efetivamente frequentando o curso.

TR = Trancado: aluno com suspensão temporária das atividades acadêmicas do curso em que está matriculado, sem perder o vínculo institucional, inclusive aluno em intercâmbio.

I = Integralizado em fase escolar (alunos estagiários): aluno que concluiu a parte teórica do curso mas está pendente com o estágio curricular obrigatório.

C = Concluído: aluno que concluiu o curso com êxito.

E = Evadido: aluno que possui mais de 25% de falta.

D = Desligado: aluno que solicita o cancelamento de sua matrícula junto à secretaria do campus.

T = Transferido: aluno transferido do IFC para outra Instituição de Ensino (Externo) ou para outro Curso (Interno).

RM = Regularmente Matriculados (EC + I).

## PÓS-GRADUAÇÃO

### MESTRADO EM PRODUÇÃO E SANIDADE ANIMAL

Ciclo	Início	Fim	CH	Vagas	EC	FR	TR	I	C	E	D	T	Eficiência	Eficácia	Situação
MESTRADO PROFISSIONAL EM PRODUÇÃO E SANIDADE ANIMAL - PRESENCIAL - AGO. 2016 / AGO. 2018	12/08/2016	13/08/2018	360	17	17	17	0	0	0	0	0	0	100,0%	-	Ativo
TOTALS				17	17	17	0	0	0	0	0	0	100,0%	-	

### ESPECIALIZAÇÃO EM AQUICULTURA

Ciclo	Início	Fim	CH	Vagas	EC	FR	TR	I	C	E	D	T	Eficiência	Eficácia	Situação
ESPECIALIZAÇÃO EM AQUICULTURA - PRESENCIAL - MAR. 2017 / SET. 2018	17/03/2017	17/09/2018	600	20	16	16	0	0	0	0	0	0	80,0%	-	Ativo
TOTALS				20	16	16	0	0	0	0	0	0	80,0%	-	

## GRADUAÇÃO

### BACHARELADO EM MEDICINA VETERINÁRIA

Ciclo	Início	Fim	CH	Vagas	EC	FR	TR	I	C	E	D	T	Eficiência	Eficácia	Situação
MEDICINA VETERINÁRIA - PRESENCIAL - MAR. 2010 / FEV. 2015	01/03/2010	01/03/2015	4695	40	4	4	0	0	28	6	4	1	80,0%	70,0%	Ativo
MEDICINA VETERINÁRIA - PRESENCIAL - FEV. 2011 / FEV. 2016	28/02/2011	28/02/2016	4695	40	14	13	1	0	16	11	9	1	75,0%	40,0%	Ativo
MEDICINA VETERINÁRIA - PRESENCIAL - FEV. 2012 / FEV. 2017	27/02/2012	27/02/2017	4695	40	11	10	1	0	15	10	8	1	65,0%	37,5%	Ativo
MEDICINA VETERINÁRIA - PRESENCIAL - MAR. 2013 / MAR. 2018	11/03/2013	11/03/2018	4695	40	35	34	1	0	2	5	7	0	92,5%	5,0%	Ativo
MEDICINA VETERINÁRIA - PRESENCIAL - FEV. 2014 / FEV. 2019	17/02/2014	17/02/2019	4695	40	35	32	3	0	2	1	13	1	92,5%	5,0%	Ativo
MEDICINA VETERINÁRIA - PRESENCIAL - MAR. 2015 / MAR. 2020	02/03/2015	02/03/2020	4695	40	42	38	4	0	0	0	3	1	105,0%	-	Ativo
MEDICINA VETERINÁRIA - PRESENCIAL - MAR. 2016 / MAR. 2021	14/03/2016	14/03/2021	4695	40	39	35	4	0	0	0	8	1	97,5%	-	Ativo
MEDICINA VETERINÁRIA - PRESENCIAL - MAR. 2017 / MAR. 2022	01/03/2017	01/03/2022	4695	40	39	36	3	0	0	0	4	0	97,5%	-	Ativo
TOTALS				320	219	202	17	0	63	33	56	6	88,1%	19,7%	

### BACHARELADO EM SISTEMAS DE INFORMAÇÃO

Ciclo	Início	Fim	CH	Vagas	EC	FR	TR	I	C	E	D	T	Eficiência	Eficácia	Situação
SISTEMAS DE INFORMAÇÃO - PRESENCIAL - MAR. 2010 / FEV. 2014	01/03/2010	01/03/2014	3000	40	11	5	6	0	8	17	7	1	47,5%	20,0%	Ativo
SISTEMAS DE INFORMAÇÃO - PRESENCIAL - FEV. 2011 / FEV. 2015	28/02/2011	28/02/2015	3000	40	4	3	1	0	5	28	4	1	22,5%	12,5%	Ativo
SISTEMAS DE INFORMAÇÃO - PRESENCIAL - FEV. 2012 / FEV. 2016	27/02/2012	27/02/2016	3000	40	11	10	1	0	4	13	8	0	37,5%	10,0%	Ativo
SISTEMAS DE INFORMAÇÃO - PRESENCIAL - MAR. 2013 / MAR. 2017	11/03/2013	11/03/17	3000	40	7	3	4	0	2	11	9	1	22,5%	5,0%	Ativo
SISTEMAS DE INFORMAÇÃO - PRESENCIAL - FEV. 2014 / FEV. 2018	17/02/2014	17/02/2018	3000	40	18	12	6	0	2	7	10	1	50,0%	5,0%	Ativo
SISTEMAS DE INFORMAÇÃO - PRESENCIAL - FEV. 2015 / FEV. 2019	02/03/2015	02/03/2019	3000	40	28	17	11	0	0	0	13	1	70,0%	-	Ativo
BACHARELADO SISTEMAS DE INFORMAÇÃO - PRESENCIAL - FEV. 2016 / FEV. 2020	29/02/2016	29/02/2020	3000	40	41	31	10	0	0	0	3	0	102,5%	-	Ativo
SISTEMAS DE INFORMAÇÃO - PRESENCIAL - MAR. 2017 / MAR. 2021	01/03/2017	01/03/2021	3000	40	37	31	6	0	0	0	7	0	92,5%	-	Ativo
TOTALS				320	157	112	45	0	21	76	61	5	55,6%	6,6%	

### LICENCIATURA EM CIÊNCIAS AGRÍCOLAS

Ciclo	Início	Fim	CH	Vagas	EC	FR	TR	I	C	E	D	T	Eficiência	Eficácia	Situação
LICENCIATURA EM CIÊNCIAS AGRÍCOLAS - PRESENCIAL - MAR. 2010 / FEV. 2014	01/03/2010	01/03/2014	2800	40	3	2	1	0	16	13	3	0	47,5%	40,0%	Ativo

INSTITUTO FEDERAL CATARINENSE

LICENCIATURA EM CIÊNCIAS AGRÍCOLAS - PRESENCIAL - FEV. 2011 / FEV.2015	28/2/2011	28/02/2015	2800	40	2	1	1	0	11	19	8	0	32,5%	27,5%	Ativo
LICENCIATURA EM CIÊNCIAS AGRÍCOLAS - PRESENCIAL - FEV. 2012 / FEV.2016	27/2/2012	27/02/2016	2800	40	1	0	1	0	6	15	7	0	17,5%	15,0%	Ativo
LICENCIATURA EM CIÊNCIAS AGRÍCOLAS - PRESENCIAL - MAR. 2013 / MAR. 2017	11/03/2013	11/03/2017	2800	40	7	2	5	0	0	5	8	1	17,5%	-	Ativo
LICENCIATURA EM CIÊNCIAS AGRÍCOLAS - PRESENCIAL - FEV. 2014 / FEV. 2018	17/02/2014	17/02/2018	2800	40	12	10	4	0	0	12	12	1	30,0%	-	Ativo
LICENCIATURA EM CIÊNCIAS AGRÍCOLAS - PRESENCIAL - MAR. 2015 / MAR. 2019	02/03/2015	02/03/2019	2800	40	20	11	9	0	0	0	21	0	50,0%	-	Ativo
LICENCIATURA EM CIÊNCIAS AGRÍCOLAS - PRESENCIAL - MAR. 2016 / MAR. 2020	14/03/2016	14/03/2020	2800	40	34	21	13	0	0	0	8	1	85,0%	-	Ativo
LICENCIATURA EM CIÊNCIAS AGRÍCOLAS - PRESENCIAL - MAR. 2017 / MAR. 2021	01/03/2017	01/03/2021	3260	40	36	26	10	0	0	0	12	0	90,0%	-	Ativo
TOTALS			320	115	71	44	0	33	64	79	3	46,3%	10,3%		
<b>LICENCIATURA EM QUÍMICA</b>															
Ciclo	Início	Fim	CH	Vagas	EC	FR	TR	I	C	E	D	T	Eficiência	Eficácia	Situação
LICENCIATURA EM QUÍMICA - PRESENCIAL - FEV. 2011 / FEV.2015	28/02/2011	28/02/2015	3020	40	4	3	1	0	4	21	11	1	20,0%	10,0%	Ativo
LICENCIATURA EM QUÍMICA - PRESENCIAL - FEV. 2012 / FEV.2016	27/02/2012	27/02/2016	3020	40	7	7	0	0	2	11	7	1	22,5%	5,0%	Ativo
LICENCIATURA EM QUÍMICA - PRESENCIAL - MAR. 2013 / MAR. 2017	11/03/2013	11/03/2017	3020	40	14	10	4	0	2	6	10	0	40,0%	5,0%	Ativo
LICENCIATURA EM QUÍMICA - PRESENCIAL - FEV. 2014 / FEV. 2018	17/02/2014	17/02/2018	3020	40	15	11	4	0	0	6	17	0	37,5%	-	Ativo
LICENCIATURA EM QUÍMICA - PRESENCIAL - FEV. 2015 / FEV. 2019	02/03/2015	02/03/2019	3020	40	18	11	7	0	0	0	21	0	45,0%	-	Ativo
LICENCIATURA EM QUÍMICA - PRESENCIAL - FEV. 2016 / FEV. 2020	29/02/2016	29/02/2020	3020	40	34	10	24	0	0	0	5	1	85,0%	-	Ativo
LICENCIATURA EM QUÍMICA - PRESENCIAL - MAR. 2017 / MAR. 2021	01/03/2017	01/03/2021	3290	40	37	31	6	0	0	0	4	0	92,5%	-	Ativo
TOTALS			280	129	83	46	0	8	44	75	3	48,9%	2,9%		
<b>TECNOLOGIA EM REDES DE COMPUTADORES</b>															
Ciclo	Início	Fim	CH	Vagas	EC	FR	TR	I	C	E	D	T	Eficiência	Eficácia	Situação
REDES DE COMPUTADORES - PRESENCIAL - FEV. 2016 / MAR. 2019	29/02/2016	01/03/2019	2070	40	31	9	22	0	0	0	10	1	77,5%	-	Ativo
REDES DE COMPUTADORES - PRESENCIAL - MAR. 2017 / MAR. 2020	01/03/2017	02/03/2020	2070	40	36	26	10	0	0	0	10	2	90,0%	-	Ativo
TOTAL			80	67	35	32	0	0	0	20	3	77,5%	-		
<b>TÉCNICOS (SUBSEQUENTE, CONCOMITANTE E INTEGRADO)</b>															
<b>TÉCNICO EM AGROPECUÁRIA</b>															
Ciclo	Início	Fim	CH	Vagas	EC	FR	TR	I	C	E	D	T	Eficiência	Eficácia	Situação
TÉCNICO EM AGROPECUÁRIA (EM ESTÁGIO) - PRESENCIAL CONCOMITANTE - FEV. 2005 / FEV. 2008 (*)	14/02/2005	14/02/2008	4845	20	0	0	0	0	5	0	15	0	25,0%	25,0%	Ativo
TÉCNICO EM AGROPECUÁRIA - PRESENCIAL - PROEJA - INTEGRADO - ABR. 2009 / JUL. 2012	27/04/2009	31/07/2012	2400	50	0	0	0	0	28	0	22	0	56,0%	56,0%	Ativo
TÉCNICO EM AGROPECUÁRIA - PRESENCIAL - INTEGRADO - MAR. 2013 / MAR. 2016	04/03/2013	04/03/2016	4200	70	1	1	0	0	44	0	9	15	64,3%	62,9%	Ativo
TÉCNICO EM AGROPECUÁRIA - PRESENCIAL - INTEGRADO - FEV. 2014 / FEV. 2017	17/02/2014	17/02/2017	4200	70	7	7	0	0	41	0	5	18	68,6%	58,6%	Ativo
TÉCNICO EM AGROPECUÁRIA - PRESENCIAL - INTEGRADO - FEV. 2015 / FEV. 2018	09/02/2015	09/02/2018	4200	110	22	22	0	2	50	0	11	25	67,3%	45,5%	Ativo
TÉCNICO EM AGROPECUÁRIA - PRESENCIAL - INTEGRADO - FEV. 2016 / FEV. 2019	15/02/2016	15/02/2019	4110	105	86	86	0	0	0	0	5	15	81,9%	-	Ativo
TÉCNICO EM AGROPECUÁRIA - PRESENCIAL - INTEGRADO - MAR. 2017 / FEV. 2020	01/03/2017	17/02/2020	4110	112	103	103	0	0	0	0	6	3	92,0%	-	Ativo
TOTALS			537	219	219	0	2	168	0	73	76	72,4%	31,3%		
<b>TÉCNICO EM INFORMÁTICA</b>															
Ciclo	Início	Fim	CH	Vagas	EC	FR	TR	I	C	E	D	T	Eficiência	Eficácia	Situação
TÉCNICO EM INFORMÁTICA - PRESENCIAL - INTEGRADO - MAR. 2013 / MAR. 2016	04/03/2013	04/03/2016	3210	70	0	0	0	0	63	0	6	8	90,0%	90,0%	Ativo
TÉCNICO EM INFORMÁTICA - PRESENCIAL - INTEGRADO - FEV. 2014 / FEV. 2017	17/02/2014	17/02/2017	3210	70	4	4	0	0	63	0	1	9	95,7%	90,0%	Ativo

INSTITUTO FEDERAL CATARINENSE

TÉCNICO EM INFORMÁTICA - PRESENCIAL - INTEGRADO - FEV. 2015 / FEV. 2018	09/02/2015	09/02/2018	3210	76	6	6	0	0	51	0	5	15	75,0%	67,1%	Ativo
TÉCNICO EM INFORMÁTICA - PRESENCIAL - INTEGRADO - FEV. 2016 / FEV. 2019	15/02/2016	15/02/2019	3630	111	90	90	0	0	0	0	4	16	81,1%	-	Ativo
TÉCNICO EM INFORMÁTICA - PRESENCIAL - INTEGRADO - MAR. 2017 / FEV. 2020	01/03/2017	17/02/2020	3630	111	105	105	0	0	0	0	1	5	94,6%	-	Ativo
<b>TOTAIS</b>			<b>438</b>	<b>205</b>	<b>205</b>	<b>0</b>	<b>0</b>	<b>177</b>	<b>0</b>	<b>17</b>	<b>53</b>	<b>87,2%</b>	<b>40,4%</b>		
<b>TÉCNICO EM AGRIMENSURA</b>															
Ciclo	Início	Fim	CH	Vagas	EC	FR	TR	I	C	E	D	T	Eficiência	Eficácia	Situação
TÉCNICO EM AGRIMENSURA - PRESENCIAL - SUBSEQUENTE - FEV. 2014 / AGO. 2015	17/02/2014	17/08/2015	1380	35	2	1	1	3	21	0	14	0	74,3%	60,0%	Ativo
TÉCNICO EM AGRIMENSURA - PRESENCIAL - SUBSEQUENTE - FEV. 2015 / AGO. 2016	09/02/2015	09/08/2016	1380	35	3	3	0	0	9	0	13	0	34,3%	25,7%	Ativo
TÉCNICO EM AGRIMENSURA - PRESENCIAL - SUBSEQUENTE - FEV. 2016 / FEV. 2018	15/02/2016	15/02/2018	1380	35	15	11	4	2	7	0	16	0	68,6%	20,0%	Ativo
TÉCNICO EM AGRIMENSURA - PRESENCIAL - SUBSEQUENTE - MAR. 2017 / FEV. 2019	01/03/2017	15/02/2019	1380	30	24	22	2	1	0	0	5	0	83,3%	-	Ativo
<b>TOTAIS</b>			<b>135</b>	<b>44</b>	<b>37</b>	<b>7</b>	<b>6</b>	<b>37</b>	<b>0</b>	<b>48</b>	<b>0</b>	<b>64,4%</b>	<b>27,4%</b>		
<b>TÉCNICO EM INFORMÁTICA PARA INTERNET</b>															
Ciclo	Início	Fim	CH	Vagas	EC	FR	TR	I	C	E	D	T	Eficiência	Eficácia	Situação
TÉCNICO EM INFORMÁTICA PARA INTERNET - PRESENCIAL - SUBSEQUENTE - FEV. 2009 / FEV. 2010	09/02/2009	9/02/2010	1000	70	0	0	0	0	52	0	3	0	74,3%	74,3%	Ativo
<b>TOTAIS</b>			<b>70</b>	<b>0</b>	<b>0</b>	<b>0</b>	<b>0</b>	<b>52</b>	<b>0</b>	<b>3</b>	<b>0</b>	<b>74,3%</b>	<b>74,3%</b>		
<b>TÉCNICO EM QUÍMICA</b>															
Ciclo	Início	Fim	CH	Vagas	EC	FR	TR	I	C	E	D	T	Eficiência	Eficácia	Situação
TÉCNICO EM QUÍMICA - PRESENCIAL - INTEGRADO - FEV. 2014 / FEV. 2018	17/02/2014	17/02/2018	4000	35	5	5	0	0	26	0	2	6	88,6%	74,3%	Ativo
TÉCNICO EM QUÍMICA - PRESENCIAL - INTEGRADO - FEV. 2015 / FEV. 2019	09/02/2015	09/02/2019	4000	38	29	29	0	0	0	0	1	11	76,3%	-	Ativo
TÉCNICO EM QUÍMICA - PRESENCIAL - INTEGRADO - FEV. 2016 / FEV. 2020	15/02/2016	15/02/2020	4000	35	31	31	0	0	0	0	0	4	88,6%	-	Ativo
TÉCNICO EM QUÍMICA - PRESENCIAL - INTEGRADO - MAR. 2017 / FEV. 2021	01/03/2017	15/02/2021	4000	40	41	41	0	0	0	0	0	0	102,5%	-	Ativo
<b>TOTAIS</b>			<b>148</b>	<b>106</b>	<b>106</b>	<b>0</b>	<b>0</b>	<b>26</b>	<b>0</b>	<b>3</b>	<b>21</b>	<b>89,2%</b>	<b>17,6%</b>		
<b>PROEJA</b>															
<b>TÉCNICO EM PESCA</b>															
Ciclo	Início	Fim	CH	Vagas	EC	FR	TR	I	C	E	D	T	Eficiência	Eficácia	Situação
TÉCNICO EM PESCA - PRESENCIAL - PROEJA - INTEGRADO - MAR. 2008 / JUL. 2011 (*)	03/03/2008	31/7/2011	2400	18	0	0	0	0	8	0	10	0	44,4%	44,4%	Ativo
<b>TOTAIS</b>			<b>18</b>	<b>0</b>	<b>0</b>	<b>0</b>	<b>0</b>	<b>8</b>	<b>0</b>	<b>10</b>	<b>0</b>	<b>44,4%</b>	<b>44,4%</b>		
<b>FIC</b>															
<b>Jardineiro</b>															
Ciclo	Início	Fim	CH	Vagas	EC	FR	TR	I	C	E	D	T	Eficiência	Eficácia	Situação
JARDINEIRO - PRESENCIAL - NOV. 2017/AGO. 2018	14/11/2017	30/08/2018	200	30	15	15	0	0	0	0	1	0	50,00%	-	Ativo
<b>TOTAIS</b>			<b>30</b>	<b>15</b>	<b>15</b>	<b>0</b>	<b>0</b>	<b>0</b>	<b>0</b>	<b>0</b>	<b>1</b>	<b>0</b>	<b>50,00%</b>	<b>-</b>	
<b>ECapacitação - Formação de Agentes de Proteção Básica</b>															
Ciclo	Início	Fim	CH	Vagas	EC	FR	TR	I	C	E	D	T	Eficiência	Eficácia	Situação
ECAPACITAÇÃO - FORMAÇÃO DE AGENTES DE PROTEÇÃO BÁSICA	01/09/2017	13/05/2018	240	150	121	121	0	0	0	0	0	0	80,67%	-	Ativo
<b>TOTAIS</b>			<b>150</b>	<b>121</b>	<b>121</b>	<b>0</b>	<b>0</b>	<b>0</b>	<b>0</b>	<b>0</b>	<b>0</b>	<b>0</b>	<b>80,67%</b>	<b>-</b>	
<b>Libras Básico</b>															
Ciclo	Início	Fim	CH	Vagas	EC	FR	TR	I	C	E	D	T	Eficiência	Eficácia	Situação
LIBRAS BÁSICO - A DISTÂNCIA - MAR. 2017 / AGO. 2017	06/03/2017	31/08/2017	90	40	0	0	0	0	15	0	17	0	37,50%	37,50%	Concluído
<b>TOTAIS</b>			<b>40</b>	<b>0</b>	<b>0</b>	<b>0</b>	<b>0</b>	<b>15</b>	<b>0</b>	<b>17</b>	<b>0</b>	<b>37,50%</b>	<b>37,50%</b>		
<b>Manipuladores de alimentos</b>															
Ciclo	Início	Fim	CH	Vagas	EC	FR	TR	I	C	E	D	T	Eficiência	Eficácia	Situação
MANIPULADORES DE ALIMENTOS	26/09/2017	31/10/2017	40	20	0	0	0	0	4	0	1	0	20,00%	20,00%	Concluído
<b>TOTAIS</b>			<b>20</b>	<b>0</b>	<b>0</b>	<b>0</b>	<b>0</b>	<b>4</b>	<b>0</b>	<b>1</b>	<b>0</b>	<b>20,00%</b>	<b>20,00%</b>		
<b>CERTIFIC</b>															

RESUMO DO CÂMPUS ARAQUARI - todos os ciclos														
Tipo do curso	nº Cursos	nº Ciclos	RM	Vagas	EC	FR	TR	I	C	E	D	T	Eficiência	Eficácia

INSTITUTO FEDERAL CATARINENSE

Pós Graduação	2	2	49	37	33	33	0	0	0	0	0	0	0	90,0%	-
Graduação	5	33	687	1.320	687	503	184	0	125	217	291	20	59,60%	19,5%	
Técnicos	5	21	582	1.328	574	567	7	8	460	0	144	150	71,2%	45,2%	
PROEJA	1	1	0	18	0	0	0	0	8	0	10	0	44,4%	44,4%	
FIC	4	4	136	240	136	136	0	0	19	0	19	0	50,0%	20,0%	
CERTIFIC	0	0	0	0	0	0	0	0	0	0	0	0	-	-	
<b>TOTAIS</b>	<b>16</b>	<b>61</b>	<b>1.438</b>	<b>2.943</b>	<b>1.430</b>	<b>1.239</b>	<b>191</b>	<b>8</b>	<b>612</b>	<b>217</b>	<b>464</b>	<b>170</b>	<b>63,7%</b>	<b>29,8%</b>	

ALUNOS-EQUIVALENTE					
CURSO	Ciclos	Alunos matriculados	FECH	FEC	Aluno-Equivalente
Mestrado em Produção e Sanidade Animal	1	17	0,23	1	3,83
Especialização em Aquicultura	1	16	0,3	1	4,8
Bacharelado em Medicina Veterinária	6	201	1	1,21	243,21
Bacharelado em Sistemas de Informação	5	131	0,94	1,21	148,6
Tecnologia em Redes de Computadores	2	67	0,83	1,25	69,79
Licenciatura em Ciências Agrícolas	5	109	1,01	1,08	118,46
Licenciatura em Química	5	118	0,88	1,1	113,58
Técnico em Agropecuária Integrado	4	118	1,33	1,2	188,8
Técnico em Agropecuária Subsequente/Concomitante	0	0	1	1,2	0
Técnico em Informática Integrado	4	205	1,33	1,25	341,67
Técnico em Agrimensura Subsequente	2	39	0,75	1,2	35,1
Técnico em Informática para Internet Subsequente	0	0	1,25	1,25	0
Técnico em Química Integrado	4	106	1,33	1,27	179,49
PROEJA FIC	1	0	-	1	0
FIC	2	136	***	1	40,05
<b>TOTAL</b>					<b>1482,57</b>

O conceito de **aluno-equivalente** e a fórmula para o cálculo foi definido pela **Portaria nº 25, de 13 de agosto de 2015 da SETEC**.

**Alunos Matriculados:** Definido como o aluno com a situação "Em Curso" no SISTEC em pelo menos um dia no período considerado e que não esteja retido por tempo maior que a duração de seu ciclo.

**FECH (Fator de Equiparação de Carga Horária):** Carga Horária Mínima Regulamentada / (Duração do Curso em Anos) x (800 horas)

**FEC (Fator de Equiparação de Carga Horária) – Cursos FIC/CERTIFIC:** Carga Horária do Curso / 800 horas

**FEC (Fator de Esforço de Curso):** É o ajuste da Carga Horária do Curso em função da quantidade de aulas práticas. Valores relacionados no anexo I da Portaria nº 25, de 13/08/2015 - SETEC

**Aluno-Equivalente = Aluno Matriculado X FECH X FEC**

\*\*\* Para os cursos FIC foram feitos os cálculos para alunos-equivalente separadamente, e depois somados, pois a CH dos cursos são diferentes.

# BLUMENAU

**Legenda:**

EC = Em Curso: alunos frequentes + alunos trancados.

FR = Alunos efetivamente frequentando o curso.

TR = Trancado: aluno com suspensão temporária das atividades acadêmicas do curso em que está matriculado, sem perder o vínculo institucional, inclusive aluno em intercâmbio.

I = Integralizado em fase escolar (alunos estagiários): aluno que concluiu a parte teórica do curso mas está pendente com o estágio curricular obrigatório.

C = Concluído: aluno que concluiu o curso com êxito.

E = Evadido: aluno que possui mais de 25% de falta.

D = Desligado: aluno que solicita o cancelamento de sua matrícula junto à secretaria do campus.

T = Transferido: aluno transferido do IFC para outra Instituição de Ensino (Externo) ou para outro Curso (Interno).

RM = Regularmente Matriculados (EC + I).

## PÓS-GRADUAÇÃO

### PÓS GRADUAÇÃO LATO SENSU EM EDUCAÇÃO

#### EDUCAÇÃO DA PEQUENA INFÂNCIA

Ciclo	Início	Fim	CH	Vagas	EC	FR	TR	I	C	E	D	T	Eficiência	Eficiência	Situação
PÓS-GRADUAÇÃO LATO SENSU EM EDUCAÇÃO - PRESENCIAL - EDUCAÇÃO DA PEQUENA INFÂNCIA - MAR. 2017 / MAR. 2019	03/03/2017	02/03/2019	290	25	24	24	0	0	0	0	6	0	96,00%	-	Ativo
TOTAIS				25	24	24	0	0	0	0	6	0	96,00%	-	

#### EDUCAÇÃO: ALFABETIZAÇÃO

Ciclo	Início	Fim	CH	Vagas	EC	FR	TR	I	C	E	D	T	Eficiência	Eficiência	Situação
PÓS-GRADUAÇÃO LATO SENSU EM EDUCAÇÃO - PRESENCIAL - ALFABETIZAÇÃO - MAR. 2017 / MAR. 2019	03/03/2017	02/03/2019	450	25	21	21	0	0	0	0	6	0	84,00%	-	Ativo
TOTAIS				50	45	45	0	0	0	0	12	0	90,00%	-	

## GRADUAÇÃO

### TECNOLOGIA EM ANÁLISE E DESENVOLVIMENTO DE SISTEMAS

Ciclo	Início	Fim	CH	Vagas	EC	FR	TR	I	C	E	D	T	Eficiência	Eficiência	Situação
ANÁLISE E DESENVOLVIMENTO DE SISTEMAS - PRESENCIAL - AGO. 2013 / JUL. 2015	05/08/2013	30/07/2015	2200	35	5	5	0	1	3	0	25	1	25,71%	8,57%	Ativo
ANÁLISE E DESENVOLVIMENTO DE SISTEMAS - PRESENCIAL - FEV. 2014 / DEZ. 2016	10/02/2014	20/12/2016	2200	35	15	15	0	0	2	0	14	1	48,57%	5,71%	Ativo
ANÁLISE E DESENVOLVIMENTO DE SISTEMAS - PRESENCIAL - FEV. 2015 / DEZ. 2017	02/03/2015	21/12/2017	2200	35	24	24	0	0	0	0	17	0	68,57%	-	Ativo
ANÁLISE E DESENVOLVIMENTO DE SISTEMAS - PRESENCIAL - FEV. 2016 / DEZ. 2018	29/02/2016	21/12/2018	2200	40	44	44	0	0	0	0	5	0	110,00%	-	Ativo
ANÁLISE E DESENVOLVIMENTO DE SISTEMAS - PR	01/03/2017	20/12/2019	2200	35	35	35	0	0	0	0	1	0	100,00%	-	Ativo
TOTAIS				180	123	123	0	1	5	0	62	2	71,67%	2,78%	

### LICENCIATURA EM PEDAGOGIA

Ciclo	Início	Fim	CH	Vagas	EC	FR	TR	I	C	E	D	T	Eficiência	Eficiência	Situação
LICENCIATURA EM PEDAGOGIA - FEV. 2015 / DEZ. 2018	02/03/2015	21/12/2018	3210	36	35	35	0	0	0	0	15	3	97,22%	-	Ativo
LICENCIATURA EM PEDAGOGIA - FEV. 2016 / DEZ. 2019	29/02/2016	21/12/2019	3390	40	44	44	0	0	0	0	1	0	110,00%	-	Ativo
LICENCIATURA EM PEDAGOGIA - MAR. 2017 / DEZ. 2020	01/03/2017	20/12/2020	3410	36	34	34	0	0	0	0	2	0	94,44%	-	Ativo
TOTAIS				112	113	113	0	0	0	0	18	3	100,89%	-	

## TÉCNICOS (SUBSEQUENTE, CONCOMITANTE E INTEGRADO)

### TÉCNICO EM INFORMÁTICA

Ciclo	Início	Fim	CH	Vagas	EC	FR	TR	I	C	E	D	T	Eficiência	Eficiência	Situação
TÉCNICO EM INFORMÁTICA - PRESENCIAL - INTEGRADO - FEV. 2014 / DEZ. 2016	10/02/2014	20/12/2016	3525	70	1	1	0	0	50	0	2	19	72,86%	71,43%	Ativo
TÉCNICO EM INFORMÁTICA - PRESENCIAL - INTEGRADO - FEV. 2015 / DEZ. 2017	09/02/2015	20/12/2017	3525	55	6	6	0	0	40	0	0	9	83,64%	72,73%	Ativo
TÉCNICO EM INFORMÁTICA - PRESENCIAL - INTEGRADO - FEV. 2016 / DEZ. 2018	15/02/2016	21/12/2018	3510	70	60	55	5	0	0	0	0	0	85,71%	-	Ativo
TÉCNICO EM INFORMÁTICA - PRESENCIAL - INTEGRADO - FEV. 2017 / DEZ. 2019	06/02/2017	22/12/2019	3480	70	70	70	0	0	0	0	1	1	100,00%	-	Ativo
TOTAIS				265	137	132	5	0	90	0	3	29	85,66%	33,96%	

### TÉCNICO EM MECÂNICA

Ciclo	Início	Fim	CH	Vagas	EC	FR	TR	I	C	E	D	T	Eficiência	Eficiência	Situação
TÉCNICO EM MECÂNICA - PRESENCIAL - SUBSEQUENTE - SET. 2014 / SET. 2015	11/09/2014	11/09/2015	1200	30	6	6	0	0	1	0	16	0	23,3%	3,3%	Ativo
TÉCNICO EM MECÂNICA - PRESENCIAL - SUBSEQUENTE - FEV. 2015 / DEZ. 2016	09/02/2015	21/12/2016	1200	35	8	8	0	0	0	0	13	0	22,9%	-	Ativo



INSTITUTO FEDERAL CATARINENSE

TÉCNICO EM MECÂNICA - PRESENCIAL - SUBSEQUENTE - FEV. 2016 / DEZ. 2017	15/02/2016	21/12/2017	1200	30	13	13	0	0	0	0	15	0	43,3%	-	Ativo
TÉCNICO EM MECÂNICA - PRESENCIAL - SUBSEQUENTE - FEV. 2017 / DEZ. 2018	06/02/2017	22/12/2018	1460	30	15	15	0	0	0	0	9	0	50,0%	-	Ativo
TOTAIS			125	42	42	0	0	1	0	53	0	34,4%	0,8%		
<b>TÉCNICO EM ELETROMECÂNICA</b>															
Ciclo	Início	Fim	CH	Vagas	EC	FR	TR	I	C	E	D	T	Eficiência	Eficiência	Situação
TÉCNICO EM ELETROMECÂNICA - PRESENCIAL - SUBSEQUENTE - SET. 2014 / SET. 2015	11/09/2014	11/09/2015	1200	30	5	5	0	0	2	0	17	0	23,3%	6,7%	Ativo
TÉCNICO EM ELETROMECÂNICA - PRESENCIAL - SUBSEQUENTE - FEV. 2015 / SET. 2016	09/02/2015	21/12/2016	1200	35	7	7	0	0	3	0	19	0	28,6%	8,6%	Ativo
TÉCNICO EM ELETROMECÂNICA - PRESENCIAL - INTEGRADO - FEV. 2016 / DEZ. 2018	15/02/2016	21/12/2018	3330	35	30	30	0	0	0	0	2	6	85,7%	-	Ativo
TÉCNICO EM ELETROMECÂNICA - PRESENCIAL - SUBSEQUENTE - FEV. 2016 / DEZ. 2017	15/02/2016	21/12/2017	1200	35	16	16	0	0	0	0	19	0	45,7%	-	Ativo
TÉCNICO EM ELETROMECÂNICA - PRESENCIAL - SUBSEQUENTE - FEV. 2017 / DEZ. 2018	06/02/2017	22/12/2018	1260	35	23	23	0	0	0	0	11	0	65,7%	-	Ativo
TÉCNICO EM ELETROMECÂNICA - PRESENCIAL - INTEGRADO - FEV. 2017 / DEZ. 2019	06/02/2017	22/12/2019	3570	70	67	67	0	0	0	0	1	4	95,7%	-	Ativo
TOTAIS			240	148	148	0	0	5	0	69	10	63,8%	2,1%		
<b>PROEJA</b>															
O CÂMPUS NÃO OFERTA CURSOS DE PROEJA															
<b>FIC</b>															
<b>PRODUÇÃO DE TEXTO E ESTUDOS DE GRAMÁTICA</b>															
Ciclo	Início	Fim	CH	Vagas	EC	FR	TR	I	C	E	D	T	Eficiência	Eficiência	Situação
PRODUÇÃO DE TEXTO E ESTUDOS DE GRAMÁTICA - PRESENCIAL - AGO. 2016 / JUL. 2017	02/08/2016	04/07/2017	160	50	0	0	0	0	9	0	42	0	18,00%	18,00%	Concluído
TOTAIS			50	0	0	0	0	9	0	42	0	18,00%	18,00%		
<b>PROJETO CIÊNCIA E MATEMÁTICA EM QUESTÃO</b>															
Ciclo	Início	Fim	CH	Vagas	EC	FR	TR	I	C	E	D	T	Eficiência	Eficiência	Situação
PROJETO CIÊNCIA E MATEMÁTICA EM QUESTÃO - PRESENCIAL - AGO. 2016 / NOV. 2016	01/08/2016	04/11/2016	160	60	0	0	0	0	4	0	38	0	6,67%	6,67%	Concluído
TOTAIS			60	0	0	0	0	4	0	38	0	6,67%	6,67%		
<b>CONFIGURAÇÃO DE REDES CISCO COM SERVIÇOS EM LINUX</b>															
Ciclo	Início	Fim	CH	Vagas	EC	FR	TR	I	C	E	D	T	Eficiência	Eficiência	Situação
CONFIGURAÇÃO DE REDES CISCO COM SERVIÇOS EM LINUX - PRESENCIAL - JUN. 2017 / NOV. 2017	07/06/2017	24/11/2017	160	30	20	21	0	0	0	0	1	0	66,67%	-	Ativo
TOTAIS			30	20	20	0	0	0	0	1	0	66,67%	-		
<b>TEORIA MUSICAL E PRÁTICA DE BANDA - PRESENCIAL</b>															
Ciclo	Início	Fim	CH	Vagas	EC	FR	TR	I	C	E	D	T	Eficiência	Eficiência	Situação
TEORIA MUSICAL E PRÁTICA DE BANDA - PRESENCIAL - JUN. 2017 / DEZ. 2017	05/06/2017	11/12/2017	216	20	20	20	0	0	0	0	0	0	100,00%	-	Ativo
TOTAIS			20	20	20	0	0	0	0	0	0	0	100,00%	-	
<b>ELETRICISTA INSTALADOR DE MOTORES E PAINÉIS ELÉTRICOS</b>															
Ciclo	Início	Fim	CH	Vagas	EC	FR	TR	I	C	E	D	T	Eficiência	Eficiência	Situação
ELETRICISTA INSTALADOR DE MOTORES E PAINÉIS ELÉTRICOS - PRESENCIAL - JUN. 2017 / NOV. 2017	13/06/2017	30/11/2017	200	25	23	23	0	0	0	0	3	0	92,00%	-	Ativo
TOTAIS			25	23	23	0	0	0	0	3	0	92,00%	-		
<b>RECEPÇÃO DOCENTE - EAD</b>															
Ciclo	Início	Fim	CH	Vagas	EC	FR	TR	I	C	E	D	T	Eficiência	Eficiência	Situação
RECEPÇÃO DOCENTE - EDUCAÇÃO A DISTÂNCIA	01/04/2017	08/12/2017	60	40	23	23	0	0	0	0	6	0	57,50%	-	Ativo
TOTAIS			40	23	23	0	0	0	0	6	0	57,5%	-		
<b>FUNDAMENTOS DE MATEMÁTICA PARA OS ANOS INICIAIS DO ENSINO FUNDAMENTAL - EDUCAÇÃO PRESENCIAL</b>															
Ciclo	Início	Fim	CH	Vagas	EC	FR	TR	I	C	E	D	T	Eficiência	Eficiência	Situação
FUNDAMENTOS DE MATEMÁTICA PARA OS ANOS INICIAIS DO ENSINO FUNDAMENTAL - EDUCAÇÃO PRESENCIAL - SET. 2017 / DEZ. 2017	16/09/2017	22/12/2017	18,13	25	25	0	0	0	0	0	1	0	100,0%	-	Ativo
TOTAIS			25	25	25	0	0	0	0	1	0	100,0%	-		
<b>INTÉRPRETES EDUCACIONAIS DE LIBRAS: ORIENTAÇÕES PARA A PRÁTICA PROFISSIONAL</b>															
Ciclo	Início	Fim	CH	Vagas	EC	FR	TR	I	C	E	D	T	Eficiência	Eficiência	Situação
INTÉRPRETES EDUCACIONAIS DE LIBRAS: ORIENTAÇÕES PARA A PRÁTICA PROFISSIONAL - EDUCAÇÃO PRESENCIAL - SET. 2017 / NOV. 2017	16/09/2017	30/11/2017	80	30	0	0	0	0	23	0	3	0	76,7%	76,7%	Concluído
TOTAIS			30	0	0	0	0	23	0	3	0	76,7%	76,7%		
<b>CERTIFIC</b>															
O CÂMPUS NÃO OFERTA CURSOS DE CERTIFIC															

RESUMO DO CÂMPUS BLUMENAU - todos os ciclos														
Tipo do curso	nº Cursos	nº Ciclos	RM	Vagas	EC	FR	TR	I	C	E	D	T	Eficiência	Eficiência
Pós Graduação	1	2	45	50	45	45	0	0	0	0	12	0	90,0%	-
Graduação	2	8	237	292	236	236	0	1	5	0	80	5	81,8%	7,1%
Técnicos	3	14	327	630	327	322	5	0	96	0	125	39	55,1%	32,5%
PROEJA	0	0	0	0	0	0	0	0	0	0	0	0	-	-
FIC	8	6	111	280	111	111	0	0	36	0	94	0	64,7%	33,8%
CERTIFIC	0	0	0	0	0	0	0	0	0	0	0	0	-	-
<b>TOTAIS</b>	<b>14</b>	<b>30</b>	<b>720</b>	<b>1.252</b>	<b>719</b>	<b>512</b>	<b>5</b>	<b>1</b>	<b>137</b>	<b>0</b>	<b>311</b>	<b>44</b>	<b>60,5%</b>	<b>32,9%</b>

ALUNOS-EQUIVALENTE					
CURSOS	Ciclos	Alunos Matriculados	FECH	FEC	Aluno-Equivalente
Pós Graduação Educação da Pequena Infância	1	24	0,18	1	4,35
Pós-Graduação Educação: Alfabetização	1	21	0,28	1	5,91
Tecnologia em Análise e Desenvolvimento de Sistemas	3	103	0,83	1,25	107,29
Licenciatura em Pedagogia	3	113	0,88	1	98,88
Técnico em Informática Integrado	3	136	1,33	1,25	226,67
Técnico em Mecânica – Subsequente	2	28	0,75	1,27	26,67
Técnico em Eletromecânica – Integrado	2	97	1,33	1,27	164,25
Técnico em Eletromecânica – Subsequente	2	39	0,75	1,27	37,15
PROEJA FIC	0	0	-	1	0
FIC	5	111	***	1	18,13
<b>TOTAL</b>					<b>689,29</b>

O conceito de **aluno- equivalente** e a fórmula para o cálculo foi definido pela **Portaria nº 25, de 13 de agosto de 2015 da SETEC**.

**Alunos Matriculados:** Definido como o aluno com a situação "Em Curso" no SISTEC em pelo menos um dia no período considerado e que não esteja retido por tempo maior que a duração de seu ciclo.

**FECH (Fator de Equiparação de Carga Horária) :** Carga Horária Mínima Regulamentada / (Duração do Curso em Anos) x (800 horas)

**FECH (Fator de Equiparação de Carga Horária) – Cursos FIC/CERTIFIC:** Carga Horária do Curso / 800 horas

**FEC (Fator de Esforço de Curso) :** É o ajuste da Carga Horária do Curso em função da quantidade de aulas práticas. Valores relacionados no anexo I da Portaria nº 25, de 13/08/2015 - SETEC

**Aluno-Equivalente = Aluno Matriculado X FECH X FEC**

\*\*\* Para os cursos FIC foram feitos os cálculos para alunos-equivalente separadamente, e depois somados, pois a CH dos cursos são diferentes.

# BRUSQUE

**Legenda:**

EC = Em Curso: alunos frequentes + alunos trancados.

FR = Alunos efetivamente frequentando o curso.

TR = Trancado: aluno com suspensão temporária das atividades acadêmicas do curso em que está matriculado, sem perder o vínculo institucional, inclusive aluno em intercâmbio.

I = Integralizado em fase escolar (alunos estagiários): aluno que concluiu a parte teórica do curso mas está pendente com o estágio curricular obrigatório.

C = Concluído: aluno que concluiu o curso com êxito.

E = Evadido: aluno que possui mais de 25% de falta.

D = Desligado: aluno que solicita o cancelamento de sua matrícula junto à secretaria do campus.

T = Transferido: aluno transferido do IFC para outra Instituição de Ensino (Externo) ou para outro Curso (Interno).

RM = Regularmente Matriculados (EC + I).

**PÓS-GRADUAÇÃO**

O CÂMPUS NÃO OFERTA CURSOS DE PÓS-GRADUAÇÃO

**GRADUAÇÃO**

**TECNOLOGIA EM REDES DE COMPUTADORES**

Ciclo	Início	Fim	CH	Vagas	EC	FR	TR	I	C	E	D	T	Eficiência	Eficácia	Situação
REDES DE COMPUTADORES - PRESENCIAL - MAR. 2017 / DEZ. 2019	01/03/2017	31/12/2019	2100	40	40	26	14	0	0	0	3	0	100,00%	-	Ativo
<b>TOTAIS</b>				40	40	26	14	0	0	0	3	0	100,00%	-	

**TÉCNICOS (SUBSEQUENTE, CONCOMITANTE E INTEGRADO)**

**TÉCNICO EM INFORMÁTICA**

Ciclo	Início	Fim	CH	Vagas	EC	FR	TR	I	C	E	D	T	Eficiência	Eficácia	Situação
TÉCNICO EM INFORMÁTICA - PRESENCIAL - SUBSEQUENTE - JUL. 2015 / DEZ. 2016	27/07/2015	16/12/2016	1200	30	12	4	8	0	2	0	15	0	46,67%	6,67%	Ativo
TÉCNICO EM INFORMÁTICA - PRESENCIAL - CONCOMITANTE - AGO. 2016 / DEZ. 2017	01/08/2016	31/12/2017	1200	35	23	23	0	0	0	0	2	0	65,71%	-	Ativo
TÉCNICO EM INFORMÁTICA - PRESENCIAL - INTEGRADO - FEV. 2017 / DEZ. 2019	06/02/2017	31/12/2019	3280	40	38	38	0	0	0	0	2	1	95,00%	-	Ativo
<b>TOTAIS</b>				105	73	65	8	0	2	0	19	1	71,43%	1,90%	

**TÉCNICO EM QUÍMICA**

Ciclo	Início	Fim	CH	Vagas	EC	FR	TR	I	C	E	D	T	Eficiência	Eficácia	Situação
TÉCNICO EM QUÍMICA - PRESENCIAL - SUBSEQUENTE - FEV. 2015 / JUL. 2016	09/02/2015	29/07/2016	1200	35	9	4	5	3	7	0	15	0	54,29%	20,00%	Ativo
TÉCNICO EM QUÍMICA - PRESENCIAL - SUBSEQUENTE - JUL. 2015 / DEZ. 2016	27/07/2015	16/12/2016	1200	35	3	1	2	5	2	0	14	0	28,57%	5,71%	Ativo
TÉCNICO EM QUÍMICA - PRESENCIAL - SUBSEQUENTE - AGO. 2016 / DEZ. 2017	01/08/2016	31/12/2017	1200	35	15	10	5	0	0	0	16	0	42,86%	-	Ativo
TÉCNICO EM QUÍMICA - PRESENCIAL - SUBSEQUENTE - FEV. 2017 / JUL. 2018	06/02/2017	27/07/2018	1215	35	12	10	2	0	0	0	14	0	34,29%	-	Ativo
TÉCNICO EM QUÍMICA - PRESENCIAL - INTEGRADO - FEV. 2017 / DEZ. 2019	06/02/2017	31/12/2019	3280	40	39	39	0	0	0	0	0	1	97,50%	-	Ativo
<b>TOTAIS</b>				180	78	64	14	8	9	0	59	1	52,78%	5,00%	

**EAD**

O CÂMPUS NÃO OFERTA CURSOS DE EAD

**PROEJA**

O CÂMPUS NÃO OFERTA CURSOS DE PROEJA

**FIC**

**INICIAÇÃO AO FUTSAL**

Ciclo	Início	Fim	CH	Vagas	EC	FR	TR	I	C	E	D	T	Eficiência	Eficácia	Situação
INICIAÇÃO AO FUTSAL - PRESENCIAL - MAR. 2017 / DEZ. 2017	15/03/2017	12/12/2017	80	20	0	0	0	0	2	0	0	0	10,00%	10,00%	Concluído
<b>TOTAIS</b>				20	0	0	0	0	2	0	0	0	10,00%	10,00%	

**ESPAÑHOL BÁSICO**

Ciclo	Início	Fim	CH	Vagas	EC	FR	TR	I	C	E	D	T	Eficiência	Eficácia	Situação
ESPAÑHOL BÁSICO - PRESENCIAL - MAR. 2017 / DEZ. 2017	21/03/2017	12/12/2017	160	50	0	0	0	0	34	0	0	0	68,00%	68,00%	Concluído
<b>TOTAIS</b>				50	0	0	0	0	34	0	0	0	68,00%	68,00%	

**PREPARAÇÃO FÍSICA PARA O MERCADO DE TRABALHO**

Ciclo	Início	Fim	CH	Vagas	EC	FR	TR	I	C	E	D	T	Eficiência	Eficácia	Situação
PREPARAÇÃO FÍSICA PARA O MERCADO DE TRABALHO - PRESENCIAL - ABR. 2017 / DEZ. 2017	11/04/2017	15/12/2017	60	60	0	0	0	0	36	0	0	0	60,00%	60,00%	Concluído
<b>TOTAIS</b>				60	0	0	0	0	36	0	0	0	60,00%	60,00%	

**XADREZ NA EDUCAÇÃO**

Ciclo	Início	Fim	CH	Vagas	EC	FR	TR	I	C	E	D	T	Eficiência	Eficácia	Situação
-------	--------	-----	----	-------	----	----	----	---	---	---	---	---	------------	----------	----------

INSTITUTO FEDERAL CATARINENSE

XADREZ NA EDUCAÇÃO - PRESENCIAL - ABR. 2017 / DEZ. 2017	12/04/2017	15/12/2017	60	40	0	0	0	0	35	0	0	0	87,50%	87,50%	Concluído
TOTAIS				40	0	0	0	0	35	0	0	0	87,50%	87,50%	
<b>INGLÊS INTERMEDIÁRIO I</b>															
Ciclo	Início	Fim	CH	Vagas	EC	FR	TR	I	C	E	D	T	Eficiência	Eficácia	Situação
INGLÊS INTERMEDIÁRIO I - PRESENCIAL - ABR. 2017 / DEZ. 2017	25/04/2017	12/12/2017	160	25	0	0	0	0	12	0	5	0	48,00%	48,00%	Concluído
TOTAIS				25	0	0	0	0	12	0	5	0	48,00%	48,00%	
<b>A MATEMÁTICA PARA O DESENVOLVIMENTO COGNITIVO, PESSOAL E PROFISSIONAL</b>															
Ciclo	Início	Fim	CH	Vagas	EC	FR	TR	I	C	E	D	T	Eficiência	Eficácia	Situação
A MATEMÁTICA COMO FERRAMENTA PARA O DESENVOLVIMENTO COGNITIVO, PESSOAL E PROFISSIONAL - PRESENCIAL - ABR. 2017 / DEZ. 2017	26/04/2017	06/12/2017	60	20	0	0	0	0	13	0	0	0	65,00%	65,00%	Concluído
TOTAIS				20	0	0	0	0	13	0	0	0	65,00%	65,00%	
<b>NIETZSCHE, DA "SEGUNDA FASE" AO "ZARATUSTRÁ" - EDUCAÇÃO A DISTÂNCIA</b>															
Ciclo	Início	Fim	CH	Vagas	EC	FR	TR	I	C	E	D	T	Eficiência	Eficácia	Situação
NIETZSCHE, DA "SEGUNDA FASE" AO "ZARATUSTRÁ" - EDUCAÇÃO A DISTÂNCIA - OUT. 2017 / DEZ. 2017	01/10/2017	31/12/2017	60	50	0	0	0	0	10	0	0	0	20,00%	20,00%	Concluído
TOTAIS				50	0	0	0	0	10	0	0	0	20,00%	20,00%	
<b>CERVEJEIRO</b>															
Ciclo	Início	Fim	CH	Vagas	EC	FR	TR	I	C	E	D	T	Eficiência	Eficácia	Situação
CERVEJEIRO - EDUCAÇÃO PRESENCIAL - SET. 2017 / DEZ. 2017	01/09/2017	31/12/2017	210	30	0	0	0	0	20	0	0	0	66,67%	66,67%	Concluído
TOTAIS				30	0	0	0	0	20	0	0	0	66,67%	66,67%	
<b>PROFESSOR ALFABETIZADOR: REALIDADE E DESAFIOS</b>															
Ciclo	Início	Fim	CH	Vagas	EC	FR	TR	I	C	E	D	T	Eficiência	Eficácia	Situação
PROFESSOR ALFABETIZADOR: REALIDADE E DESAFIOS - EDUCAÇÃO PRESENCIAL - AGO. 2017 / DEZ. 2017	01/08/2017	31/12/2017	160	30	0	0	0	0	18	0	0	0	60,00%	60,00%	Concluído
TOTAIS				30	0	0	0	0	18	0	0	0	60,00%	60,00%	
<b>VIOLÃO BÁSICO II</b>															
Ciclo	Início	Fim	CH	Vagas	EC	FR	TR	I	C	E	D	T	Eficiência	Eficácia	Situação
VIOLÃO BÁSICO II - EDUCAÇÃO PRESENCIAL - AGO. 2017 / DEZ. 2017	03/08/2017	31/12/2017	40	20	0	0	0	0	9	0	0	0	45,00%	45,00%	Concluído
TOTAIS				20	0	0	0	0	9	0	0	0	45,00%	45,00%	
<b>PRINCÍPIOS EM GESTÃO DE PROJETOS</b>															
Ciclo	Início	Fim	CH	Vagas	EC	FR	TR	I	C	E	D	T	Eficiência	Eficácia	Situação
PRINCÍPIOS EM GESTÃO DE PROJETOS - EDUCAÇÃO PRESENCIAL - AGO. 2017 / DEZ. 2017	02/08/2017	31/12/2017	60	25	0	0	0	0	4	0	0	0	16,00%	16,00%	Concluído
TOTAIS				25	0	0	0	0	4	0	0	0	16,00%	16,00%	
<b>CABOCLOS E O CONTESTADO - EAD</b>															
Ciclo	Início	Fim	CH	Vagas	EC	FR	TR	I	C	E	D	T	Eficiência	Eficácia	Situação
CABOCLOS E O CONTESTADO - EDUCAÇÃO A DISTÂNCIA - AGO. 2017 / DEZ. 2017	09/08/2017	31/12/2017	80	50	0	0	0	0	7	0	0	0	14,00%	14,00%	Concluído
TOTAIS				50	0	0	0	0	7	0	0	0	14,00%	14,00%	
<b>PORTUGUÊS BRASILEIRO PARA ESTRANGEIROS</b>															
Ciclo	Início	Fim	CH	Vagas	EC	FR	TR	I	C	E	D	T	Eficiência	Eficácia	Situação
PORTUGUÊS BRASILEIRO PARA ESTRANGEIROS: LÍNGUA E CULTURA - EDUCAÇÃO PRESENCIAL - AGO. 2017 / DEZ. 2017	03/08/2017	12/12/2017	60	30	0	0	0	0	6	0	0	0	20,00%	20,00%	Concluído
TOTAIS				30	0	0	0	0	6	0	0	0	20,00%	20,00%	
<b>LEITURA E ANÁLISE DOS CLÁSSICOS DA LITERATURA: A ILÍADA E A ODISSEIA DE HOMERO</b>															
Ciclo	Início	Fim	CH	Vagas	EC	FR	TR	I	C	E	D	T	Eficiência	Eficácia	Situação
LEITURA E ANÁLISE DOS CLÁSSICOS DA LITERATURA: A ILÍADA E A ODISSEIA DE HOMERO - EDUCAÇÃO PRESENCIAL - AGO. 2017 / DEZ. 2017	08/08/2017	31/12/2017	100	25	0	0	0	0	7	0	0	0	28,00%	28,00%	Concluído
TOTAIS				25	0	0	0	0	7	0	0	0	28,00%	28,00%	
<b>ESPAÑHOL AVANÇADO</b>															
Ciclo	Início	Fim	CH	Vagas	EC	FR	TR	I	C	E	D	T	Eficiência	Eficácia	Situação
ESPAÑHOL AVANÇADO - EDUCAÇÃO PRESENCIAL - AGO. 2017 / DEZ. 2017	08/08/2017	31/12/2017	80	25	0	0	0	0	6	0	0	0	24,00%	24,00%	Concluído
TOTAIS				25	0	0	0	0	6	0	0	0	24,00%	24,00%	
<b>EDUCAÇÃO E INCLUSÃO</b>															
Ciclo	Início	Fim	CH	Vagas	EC	FR	TR	I	C	E	D	T	Eficiência	Eficácia	Situação
EDUCAÇÃO E INCLUSÃO - EDUCAÇÃO PRESENCIAL - AGO. 2017 / SET. 2017	08/08/2017	30/09/2017	40	40	0	0	0	0	24	0	0	0	60,00%	60,00%	Concluído
TOTAIS				40	0	0	0	0	24	0	0	0	60,00%	60,00%	

OFICINA DE ANÁLISE E DESENVOLVIMENTO WEB															
Ciclo	Início	Fim	CH	Vagas	EC	FR	TR	I	C	E	D	T	Eficiência	Eficácia	Situação
OFICINA DE ANÁLISE E DESENVOLVIMENTO WEB - EDUCAÇÃO PRESENCIAL - AGO. 2017 / DEZ. 2017	01/08/2017	31/12/2017	160	25	0	0	0	0	5	0	0	0	20,00%	20,00%	Concluído
TOTAIS			25	0	0	0	0	5	0	0	0	20,00%	20,00%		
ALFABETIZAÇÃO CIENTÍFICA E INTERDISCIPLINARIDADE															
Ciclo	Início	Fim	CH	Vagas	EC	FR	TR	I	C	E	D	T	Eficiência	Eficácia	Situação
ALFABETIZAÇÃO CIENTÍFICA E INTERDISCIPLINARIDADE - EDUCAÇÃO PRESENCIAL - AGO. 2017 / NOV. 2017	08/08/2017	30/11/2017	50	80	0	0	0	0	3	0	0	0	3,75%	3,75%	Concluído
TOTAIS			80	0	0	0	0	3	0	0	0	3,75%	3,75%		
CAPACITAÇÃO EM QUÍMICA GERAL															
Ciclo	Início	Fim	CH	Vagas	EC	FR	TR	I	C	E	D	T	Eficiência	Eficácia	Situação
CAPACITAÇÃO EM QUÍMICA GERAL - EDUCAÇÃO PRESENCIAL - JUL. 2017 / DEZ. 2017	31/07/2017	31/12/2017	72	30	0	0	0	0	6	0	0	0	20,00%	20,00%	Concluído
TOTAIS			30	0	0	0	0	6	0	0	0	20,00%	20,00%		
ESPANHOL BÁSICO															
Ciclo	Início	Fim	CH	Vagas	EC	FR	TR	I	C	E	D	T	Eficiência	Eficácia	Situação
ESPANHOL BÁSICO - EDUCAÇÃO PRESENCIAL - JUL. 2017 / DEZ. 2017	31/07/2017	31/12/2017	160	25	0	0	0	0	7	0	0	0	28,00%	28,00%	Concluído
TOTAIS			25	0	0	0	0	7	0	0	0	28,00%	28,00%		
CAFÉ FILOSÓFICO ONLINE II: NIETZSCHE E AS "EXTEMPORÂNEAS"															
Ciclo	Início	Fim	CH	Vagas	EC	FR	TR	I	C	E	D	T	Eficiência	Eficácia	Situação
CAFÉ FILOSÓFICO ONLINE II: NIETZSCHE E AS "EXTEMPORÂNEAS" - EDUCAÇÃO A DISTÂNCIA - AGO. 2017 / OUT. 2017	09/08/2017	31/10/2017	60	50	0	0	0	0	14	0	0	0	28,00%	28,00%	Concluído
TOTAIS			50	0	0	0	0	14	0	0	0	28,00%	28,00%		
RECURSOS TECNOLÓGICO E CARTOGRÁFICOS NA FORMAÇÃO PROFISSIONAL															
Ciclo	Início	Fim	CH	Vagas	EC	FR	TR	I	C	E	D	T	Eficiência	Eficácia	Situação
RECURSOS TECNOLÓGICO E CARTOGRÁFICOS NA FORMAÇÃO PROFISSIONAL - EDUCAÇÃO PRESENCIAL - AGO. 2017 / OUT. 2017	11/08/2017	06/10/2017	40	25	0	0	0	0	14	0	0	0	56,00%	56,00%	Concluído
TOTAIS			25	0	0	0	0	14	0	0	0	56,00%	56,00%		
LITERATURA: HUMANIZAÇÃO E PRÁTICAS DE LETRAMENTO LITERÁRIO															
Ciclo	Início	Fim	CH	Vagas	EC	FR	TR	I	C	E	D	T	Eficiência	Eficácia	Situação
LITERATURA: HUMANIZAÇÃO E PRÁTICAS DE LETRAMENTO LITERÁRIO - EDUCAÇÃO PRESENCIAL - JUL. 2017 / DEZ. 2017	31/07/2017	11/12/2017	40	25	0	0	0	0	1	0	0	0	4,00%	4,00%	Concluído
TOTAIS			25	0	0	0	0	1	0	0	0	4,00%	4,00%		
<b>CERTIFIC</b>															
CÂMPUS NÃO OFERTA CURSOS DE CERTIFICADO															

RESUMO DO CÂMPUS BRUSQUE - todos os ciclos														
Tipo do curso	nº Cursos	nº Ciclos	RM	Vagas	EC	FR	TR	I	C	E	D	T	Eficiência	Eficácia
Pós-Graduação	0	0	0	0	0	0	0	0	0	0	0	0	-	-
Graduação	1	1	40	40	40	26	14	0	0	0	3	0	100,0%	-
Técnicos	2	8	159	285	151	129	22	8	11	0	78	2	58,1%	10,8%
PROEJA	0	0	0	0	0	0	0	0	0	0	0	0	-	-
FIC	23	23	0	800	0	0	0	0	293	0	5	0	37,0%	37,0%
CERTIFIC	0	0	0	0	0	0	0	0	0	0	0	0	-	-
<b>TOTAIS</b>	<b>26</b>	<b>32</b>	<b>199</b>	<b>1.125</b>	<b>191</b>	<b>155</b>	<b>36</b>	<b>8</b>	<b>304</b>	<b>0</b>	<b>86</b>	<b>2</b>	<b>44,7%</b>	<b>30,3%</b>

ALUNOS-EQUIVALENTE					
CURSO	Ciclos	Alunos Matriculados	FECH	FEC	Aluno-Equivalente
Pós Graduação	0	-	-	1	0
Tecnólogo em Redes de Computadores	1	40	0,83	1,25	41,67
Técnico em Informática Concomitante	1	23	1	1,25	28,75
Técnico em Informática Integrado	1	38	2,67	1,25	126,67
Técnico em Química Subsequente	2	27	1	1,27	34,29
Técnico em Química Integrado	1	39	2,67	1,27	132,08
PROEJA FIC	0	0	-	1	0
FIC	0	0	***	1	0
<b>TOTAL</b>					<b>363,45</b>

O conceito de **aluno-equivalente** e a fórmula para o cálculo foi definido pela Portaria nº 25, de 13 de agosto de 2015 da SETEC.

**Alunos Matriculados:** Definido como o aluno com a situação "Em Curso" no SISTEC em pelo menos um dia no período considerado e que não esteja retido por tempo maior que a duração de seu ciclo.

**FECH (Fator de Equiparação de Carga Horária)** : Carga Horária Mínima Regulamentada / (Duração do Curso em Anos) x (800 horas)

**FECH (Fator de Equiparação de Carga Horária) – Cursos FIC/CERTIFIC**: Carga Horária do Curso / 800 horas

**FEC (Fator de Esforço de Curso)** : É o ajuste da Carga Horária do Curso em função da quantidade de aulas práticas. Valores relacionados no anexo I da Portaria nº 25, de 13/08/2015 - SETEC

**Aluno-Equivalente = Aluno Matriculado X FECH X FEC**

**\*\*\* Para os cursos FIC foram feitos os cálculos para alunos-equivalente separadamente, e depois somados, devido a quantidade de cursos.**

# CAMBORIÚ

**Legenda:**

EC = Em Curso: alunos frequentes + alunos trancados.

FR = Alunos efetivamente frequentando o curso.

TR = Trancado: aluno com suspensão temporária das atividades acadêmicas do curso em que está matriculado, sem perder o vínculo institucional, inclusive aluno em intercâmbio.

I = Integralizado em fase escolar (alunos estagiários): aluno que concluiu a parte teórica do curso mas está pendente com o estágio curricular obrigatório.

C = Concluído: aluno que concluiu o curso com êxito.

E = Evadido: aluno que possui mais de 25% de falta.

D = Desligado: aluno que solicita o cancelamento de sua matrícula junto à secretaria do campus.

T = Transferido: aluno transferido do IFC para outra Instituição de Ensino (Externo) ou para outro Curso (Interno).

RM = Regularmente Matriculados (EC + I).

## PÓS-GRADUAÇÃO

### TREINADOR E INSTRUTOR DE CÃES-GUIA

Ciclo	Início	Fim	CH	Vagas	EC	FR	TR	I	C	E	D	T	Eficiência	Eficiência	Situação
TREINADOR E INSTRUTOR DE CÃES-GUIA - PRESENCIAL - FEV. 2016 / NOV. 2018	01/02/2016	01/02/2018	2700	10	4	4	0	0	0	0	2	0	40,0%	-	Ativo
<b>TOTAIS</b>				10	4	4	0	0	0	0	2	0	40,0%	-	

### PÓS-GRADUAÇÃO LATO SENSO EM EDUCAÇÃO

#### PÓS-GRADUAÇÃO LATO SENSO EM EDUCAÇÃO - EDUCAÇÃO DE PEQUENA INFÂNCIA

Ciclo	Início	Fim	CH	Vagas	EC	FR	TR	I	C	E	D	T	Eficiência	Eficiência	Situação
PÓS-GRADUAÇÃO LATO SENSO EM EDUCAÇÃO - PRESENCIAL - EDUCAÇÃO DE PEQUENA INFÂNCIA - SET. 2016 / SET. 2018	02/09/2016	04/09/2018	390	25	26	26	0	0	0	0	0	0	104,0%	-	Ativo
<b>TOTAIS</b>				25	26	26	0	0	0	0	0	0	104,0%	-	

#### PÓS-GRADUAÇÃO LATO SENSO EM EDUCAÇÃO - GESTÃO EM EDUCAÇÃO

Ciclo	Início	Fim	CH	Vagas	EC	FR	TR	I	C	E	D	T	Eficiência	Eficiência	Situação
PÓS-GRADUAÇÃO LATO SENSO EM EDUCAÇÃO - PRESENCIAL - GESTÃO EM EDUCAÇÃO - SET. 2016 / SET. 2018	02/09/2016	03/09/2018	360	25	26	26	0	0	0	0	0	0	104,0%	-	Ativo
<b>TOTAIS</b>				25	26	26	0	0	0	0	0	0	104,0%	-	

#### PÓS-GRADUAÇÃO LATO SENSO EM EDUCAÇÃO - PROCESSOS EDUCATIVOS E INCLUSÃO

Ciclo	Início	Fim	CH	Vagas	EC	FR	TR	I	C	E	D	T	Eficiência	Eficiência	Situação
PÓS-GRADUAÇÃO LATO SENSO EM EDUCAÇÃO - PRESENCIAL - PROCESSOS EDUCATIVOS E INCLUSÃO - SET. 2016 / SET. 2018	02/09/2016	04/09/2018	360	30	30	30	0	0	0	0	1	0	100,0%	-	Ativo
<b>TOTAIS</b>				30	30	30	0	0	0	0	1	0	100,0%	-	

#### PÓS-GRADUAÇÃO LATO SENSO EM EDUCAÇÃO - EDUCAÇÃO E TECNOLOGIAS

Ciclo	Início	Fim	CH	Vagas	EC	FR	TR	I	C	E	D	T	Eficiência	Eficiência	Situação
PÓS-GRADUAÇÃO LATO SENSO EM EDUCAÇÃO - PRESENCIAL - EDUCAÇÃO E TECNOLOGIAS - SET. 2016 / SET. 2018	02/09/2016	05/09/2018	390	25	26	26	0	0	0	0	0	0	104,0%	-	Ativo
<b>TOTAIS</b>				25	26	26	0	0	0	0	0	0	104,0%	-	

#### PÓS-GRADUAÇÃO LATO SENSO EM EDUCAÇÃO - ALFABETIZAÇÃO

Ciclo	Início	Fim	CH	Vagas	EC	FR	TR	I	C	E	D	T	Eficiência	Eficiência	Situação
PÓS-GRADUAÇÃO LATO SENSO EM EDUCAÇÃO - PRESENCIAL - ALFABETIZAÇÃO - SET. 2016 / SET. 2018	02/09/2016	05/09/2018	450	25	23	23	0	0	0	0	0	0	92,0%	-	Ativo
<b>TOTAIS</b>				25	23	23	0	0	0	0	0	0	92,0%	-	

#### PÓS-GRADUAÇÃO LATO SENSO EM EDUCAÇÃO - EDUCAÇÃO, SUSTENTABILIDADE SOCIAL E AMBIENTAL

Ciclo	Início	Fim	CH	Vagas	EC	FR	TR	I	C	E	D	T	Eficiência	Eficiência	Situação
PÓS-GRADUAÇÃO LATO SENSO EM EDUCAÇÃO - PRESENCIAL - EDUCAÇÃO, SUSTENTABILIDADE SOCIAL E AMBIENTAL - SET. 2016 / SET. 2018	02/09/2016	04/09/2018	390	30	23	23	0	0	0	0	1	0	76,7%	-	Ativo
<b>TOTAIS</b>				30	23	23	0	0	0	0	1	0	76,7%	-	

## GRADUAÇÃO

### LICENCIATURA EM PEDAGOGIA

Ciclo	Início	Fim	CH	Vagas	EC	FR	TR	I	C	E	D	T	Eficiência	Eficiência	Situação
LICENCIATURA EM PEDAGOGIA - PRESENCIAL - FEV. 2011 / DEZ. 2014	14/02/2011	12/12/2014	3285	45	5	4	1	0	15	0	29	0	44,4%	33,3%	Ativo
LICENCIATURA EM PEDAGOGIA - PRESENCIAL - MAR. 2012 / FEV. 2016	05/03/2012	28/02/2016	3210	40	6	4	2	0	15	0	33	2	52,5%	37,5%	Ativo
LICENCIATURA EM PEDAGOGIA - PRESENCIAL - MAR. 2013 / FEV. 2017	18/02/2013	18/02/2017	3210	40	10	9	1	0	11	0	19	3	52,5%	27,5%	Ativo

INSTITUTO FEDERAL CATARINENSE

LICENCIATURA EM PEDAGOGIA - PRESENCIAL - MAR. 2014 / FEV. 2018	10/02/2014	10/02/2018	3285	40	23	19	4	0	14	0	24	1	92,5%	35,0%	Ativo
LICENCIATURA EM PEDAGOGIA - PRESENCIAL - MAR. 2015 / MAR. 2019	02/03/2015	02/03/2019	3285	40	37	20	17	0	2	0	8	0	97,5%	5,0%	Ativo
LICENCIATURA EM PEDAGOGIA - PRESENCIAL - MAR. 2016 / MAR. 2020	01/03/2016	0/03/2020	3210	40	41	26	15	0	0	0	3	0	102,5%	-	Ativo
LICENCIATURA EM PEDAGOGIA - PRESENCIAL - MAR. 2017 / MAR. 2021	01/03/2017	01/03/2021	3210	40	42	41	1	0	0	0	6	0	105,0%	-	Ativo
<b>TOTAIS</b>			<b>285</b>	<b>164</b>	<b>123</b>	<b>41</b>	<b>0</b>	<b>57</b>	<b>0</b>	<b>122</b>	<b>6</b>	<b>77,5%</b>	<b>20,0%</b>		
<b>LICENCIATURA PLENA EM MATEMÁTICA</b>															
<b>Ciclo</b>	<b>Início</b>	<b>Fim</b>	<b>CH</b>	<b>Vagas</b>	<b>EC</b>	<b>FR</b>	<b>TR</b>	<b>I</b>	<b>C</b>	<b>E</b>	<b>D</b>	<b>T</b>	<b>Eficiência</b>	<b>Eficiência</b>	<b>Situação</b>
LICENCIATURA PLENA EM MATEMÁTICA - PRESENCIAL - MAR. 2010 / DEZ. 2013	01/03/2010	13/12/2013	3024	40	1	0	1	0	9	0	27	0	25,0%	22,5%	Ativo
LICENCIATURA PLENA EM MATEMÁTICA - PRESENCIAL - FEV. 2011 / DEZ. 2014	14/02/2011	12/12/2014	2835	40	2	1	1	0	6	0	30	1	20,0%	15,0%	Ativo
LICENCIATURA PLENA EM MATEMÁTICA - PRESENCIAL - MAR. 2012 / FEV. 2016	05/03/2012	28/02/2016	2835	40	5	3	2	0	5	0	31	1	25,0%	12,5%	Ativo
LICENCIATURA PLENA EM MATEMÁTICA - PRESENCIAL - MAR. 2013 / FEV. 2017	18/02/2013	18/02/2017	2835	40	11	9	2	0	4	0	25	0	37,5%	10,0%	Ativo
LICENCIATURA PLENA EM MATEMÁTICA - PRESENCIAL - MAR. 2014 / FEV. 2018	10/02/2014	10/02/2018	2835	40	14	8	6	0	6	0	23	0	50,0%	15,0%	Ativo
LICENCIATURA PLENA EM MATEMÁTICA - PRESENCIAL - MAR. 2015 / MAR. 2019	02/03/2015	02/03/2019	2835	40	27	11	16	0	0	0	17	1	67,5%	-	Ativo
LICENCIATURA PLENA EM MATEMÁTICA - PRESENCIAL - MAR. 2016 / MAR. 2020	01/03/2016	01/03/2020	2880	40	39	14	25	0	0	0	5	0	97,5%	-	Ativo
LICENCIATURA PLENA EM MATEMÁTICA - PRESENCIAL - MAR. 2017 / MAR. 2021	01/03/2017	01/03/2021	3290	40	35	22	13	0	0	0	2	0	87,5%	-	Ativo
<b>TOTAIS</b>			<b>320</b>	<b>134</b>	<b>68</b>	<b>66</b>	<b>0</b>	<b>30</b>	<b>0</b>	<b>160</b>	<b>3</b>	<b>51,3%</b>	<b>9,4%</b>		
<b>TECNOLOGIA EM NEGÓCIOS IMOBILIÁRIOS</b>															
<b>Ciclo</b>	<b>Início</b>	<b>Fim</b>	<b>CH</b>	<b>Vagas</b>	<b>EC</b>	<b>FR</b>	<b>TR</b>	<b>I</b>	<b>C</b>	<b>E</b>	<b>D</b>	<b>T</b>	<b>Eficiência</b>	<b>Eficiência</b>	<b>Situação</b>
NEGÓCIOS IMOBILIÁRIOS - PRESENCIAL - MAR. 2012 / FEV. 2015	05/03/2012	28/02/2015	1620	40	4	2	2	0	26	0	30	1	75,0%	65,0%	Ativo
NEGÓCIOS IMOBILIÁRIOS - PRESENCIAL - MAR. 2013 / FEV. 2016	18/02/2013	18/02/2016	1620	40	5	4	1	0	12	0	25	0	42,5%	30,0%	Ativo
NEGÓCIOS IMOBILIÁRIOS - PRESENCIAL - FEV. 2014 / FEV. 2017	10/02/2014	10/02/2017	1620	40	12	5	7	0	8	0	21	1	50,0%	20,0%	Ativo
NEGÓCIOS IMOBILIÁRIOS - PRESENCIAL - MAR. 2015 / MAR. 2019	02/03/2015	02/03/2019	1620	40	23	8	15	0	9	0	11	0	80,0%	22,5%	Ativo
NEGÓCIOS IMOBILIÁRIOS - PRESENCIAL - MAR. 2016 / MAR. 2019	01/03/2016	28/02/2019	1600	40	35	18	17	0	0	0	3	0	87,5%	-	Ativo
NEGÓCIOS IMOBILIÁRIOS - PRESENCIAL - MAR. 2017 / MAR. 2020	01/03/2017	02/03/2020	1650	40	39	27	12	0	0	0	3	0	97,5%	-	Ativo
<b>TOTAIS</b>			<b>240</b>	<b>118</b>	<b>64</b>	<b>54</b>	<b>0</b>	<b>55</b>	<b>0</b>	<b>93</b>	<b>2</b>	<b>72,1%</b>	<b>22,9%</b>		
<b>BACHARELADO EM SISTEMAS DE INFORMAÇÃO</b>															
<b>Ciclo</b>	<b>Início</b>	<b>Fim</b>	<b>CH</b>	<b>Vagas</b>	<b>EC</b>	<b>FR</b>	<b>TR</b>	<b>I</b>	<b>C</b>	<b>E</b>	<b>D</b>	<b>T</b>	<b>Eficiência</b>	<b>Eficiência</b>	<b>Situação</b>
SISTEMAS DE INFORMAÇÃO - PRESENCIAL - MAR. 2010 / DEZ. 2013	01/03/2010	13/12/2013	3000	40	2	1	1	0	16	0	23	1	45,0%	40,0%	Ativo
SISTEMAS DE INFORMAÇÃO - PRESENCIAL - FEV. 2011 / DEZ. 2014	14/02/2011	12/12/2014	3000	40	7	3	4	0	10	0	25	1	42,5%	25,0%	Ativo
SISTEMAS DE INFORMAÇÃO - PRESENCIAL - MAR. 2012 / FEV. 2016	05/03/2012	28/02/2016	3000	40	10	8	2	0	8	0	29	0	45,0%	20,0%	Ativo
SISTEMAS DE INFORMAÇÃO - PRESENCIAL - MAR. 2013 / FEV. 2017	18/02/2013	18/02/2017	3000	40	7	5	2	0	7	0	26	1	35,0%	17,5%	Ativo
SISTEMAS DE INFORMAÇÃO - PRESENCIAL - MAR. 2014 / FEV. 2018	24/02/2014	24/02/2018	3000	40	17	16	1	0	3	0	14	0	50,0%	7,5%	Ativo
SISTEMAS DE INFORMAÇÃO - PRESENCIAL - MAR. 2015 / MAR. 2019	02/03/2015	02/03/2019	3000	40	25	18	7	0	0	0	17	1	62,5%	-	Ativo
SISTEMAS DE INFORMAÇÃO - PRESENCIAL - MAR. 2016 / MAR. 2020	01/03/2016	01/03/2020	3000	40	32	18	14	0	0	0	6	1	80,0%	-	Ativo
SISTEMAS DE INFORMAÇÃO - PRESENCIAL - MAR. 2017 / MAR. 2021	01/03/2017	01/03/2021	3000	40	31	30	1	0	0	0	8	0	77,5%	-	Ativo
<b>TOTAIS</b>			<b>320</b>	<b>131</b>	<b>99</b>	<b>32</b>	<b>0</b>	<b>44</b>	<b>0</b>	<b>148</b>	<b>5</b>	<b>54,7%</b>	<b>13,8%</b>		
<b>TECNOLOGIA EM SISTEMAS PARA INTERNET</b>															
<b>Ciclo</b>	<b>Início</b>	<b>Fim</b>	<b>CH</b>	<b>Vagas</b>	<b>EC</b>	<b>FR</b>	<b>TR</b>	<b>I</b>	<b>C</b>	<b>E</b>	<b>D</b>	<b>T</b>	<b>Eficiência</b>	<b>Eficiência</b>	<b>Situação</b>
SISTEMAS PARA INTERNET - PRESENCIAL - FEV. 2011 / DEZ. 2013	14/02/2011	13/12/2013	2190	40	3	2	1	0	13	0	22	1	40,0%	32,5%	Ativo
SISTEMAS PARA INTERNET - PRESENCIAL - MAR. 2012 / FEV. 2015	05/03/2012	28/02/2015	2190	40	6	5	1	0	13	0	28	1	47,5%	32,5%	Ativo



INSTITUTO FEDERAL CATARINENSE

SISTEMAS PARA INTERNET - PRESENCIAL - FEV. 2013 / FEV. 2016	18/02/2013	18/02/2016	2190	40	9	3	6	0	8	0	24	0	42,5%	20,0%	Ativo
SISTEMAS PARA INTERNET - PRESENCIAL - FEV. 2014 / FEV. 2017	10/02/2014	10/02/2017	2190	40	19	18	1	0	11	0	14	1	75,0%	27,5%	Ativo
SISTEMAS PARA INTERNET - PRESENCIAL - MAR.2015 / MAR.2018	02/03/2015	02/03/2018	2190	40	31	14	17	0	1	0	21	0	80,0%	2,5%	Ativo
SISTEMAS PARA INTERNET - PRESENCIAL - MAR.2016 / MAR.2019	01/03/2016	01/03/2020	2000	40	37	30	7	0	0	0	3	0	92,5%	-	Ativo
SISTEMAS PARA INTERNET - PRESENCIAL - MAR.2017 / MAR.2020	01/03/2017	01/03/2020	2190	40	33	30	3	0	0	0	5	0	82,5%	-	Ativo
<b>TOTAIS</b>				280	138	102	36	0	46	0	117	3	65,7%	16,4%	
<b>TÉCNICOS (SUBSEQUENTE, CONCOMITANTE E INTEGRADO)</b>															
<b>TÉCNICO EM AGROPECUÁRIA</b>															
Ciclo	Início	Fim	CH	Vagas	EC	FR	TR	I	C	E	D	T	Eficiência	Eficácia	Situação
TÉCNICO EM AGROPECUÁRIA - PRESENCIAL - INTEGRADO - FEV. 2012 / FEV. 2015	24/02/2012	28/02/2015	5201	80	0	0	0	2	65	0	6	14	83,8%	81,3%	Ativo
TÉCNICO EM AGROPECUÁRIA - PRESENCIAL - INTEGRADO - FEV. 2013 / FEV. 2016	14/02/2013	14/02/2016	5201	80	1	1	0	0	50	0	10	21	63,8%	62,5%	Ativo
TÉCNICO EM AGROPECUÁRIA - PRESENCIAL - INTEGRADO - FEV. 2014 / FEV. 2017	07/02/2014	02/02/2017	5201	118	11	11	0	2	67	0	10	28	67,8%	56,8%	Ativo
TÉCNICO EM AGROPECUÁRIA - PRESENCIAL - INTEGRADO - FEV. 2015 / FEV. 2018	05/02/2015	05/02/2018	5201	120	58	58	0	0	41	0	7	19	82,5%	34,2%	Ativo
TÉCNICO EM AGROPECUÁRIA - PRESENCIAL - INTEGRADO - FEV. 2016 / FEV. 2019	11/02/2016	10/02/2019	4300	105	88	88	0	0	0	3	8	12	83,8%	-	Ativo
TÉCNICO EM AGROPECUÁRIA - PRESENCIAL - INTEGRADO - FEV. 2017 / FEV. 2020	03/02/2017	03/02/2020	4300	105	100	100	0	0	0	0	5	6	95,2%	-	Ativo
<b>TOTAIS</b>				608	258	258	0	4	223	3	46	100	79,8%	36,7%	
<b>TÉCNICO EM CONTROLE AMBIENTAL</b>															
Ciclo	Início	Fim	CH	Vagas	EC	FR	TR	I	C	E	D	T	Eficiência	Eficácia	Situação
TÉCNICO EM CONTROLE AMBIENTAL - PRESENCIAL - INTEGRADO - FEV. 2011 / DEZ. 2013	10/02/2011	20/12/2013	4100	45	0	0	0	1	37	0	4	3	84,4%	82,2%	Ativo
TÉCNICO EM CONTROLE AMBIENTAL - PRESENCIAL - INTEGRADO - FEV. 2015 / FEV. 2018	05/02/2015	05/02/2018	3640	35	8	8	0	0	25	0	3	0	94,3%	71,4%	Ativo
TÉCNICO EM CONTROLE AMBIENTAL - PRESENCIAL - INTEGRADO - FEV. 2016 / FEV. 2019	11/02/2016	10/02/2019	3640	35	34	34	0	0	0	1	0	3	97,1%	-	Ativo
TÉCNICO EM CONTROLE AMBIENTAL - PRESENCIAL - INTEGRADO - FEV. 2017 / FEV. 2020	03/02/2017	03/02/2020	3640	35	35	35	0	0	0	0	1	0	100,0%	-	Ativo
<b>TOTAIS</b>				150	77	77	0	1	62	1	8	6	93,3%	41,3%	
<b>TÉCNICO EM DEFESA CIVIL</b>															
Ciclo	Início	Fim	CH	Vagas	EC	FR	TR	I	C	E	D	T	Eficiência	Eficácia	Situação
TÉCNICO EM DEFESA CIVIL - PRESENCIAL - SUBSEQUENTE - JUL. 2015 / JUL. 2016	27/07/2015	26/07/2016	920	40	10	10	0	0	14	0	23	0	60,0%	35,0%	Ativo
TÉCNICO EM DEFESA CIVIL - PRESENCIAL - SUBSEQUENTE - AGO. 2016 / AGO. 2017	01/08/2016	01/08/2017	920	40	18	18	0	0	16	0	3	0	85,0%	40,0%	Ativo
TÉCNICO EM DEFESA CIVIL - PRESENCIAL - SUBSEQUENTE - AGO. 2017 / AGO. 2018	14/08/2017	14/08/2018	920	40	28	35	0	0	0	0	10	0	70,0%	-	Ativo
<b>TOTAIS</b>				120	56	56	0	0	30	0	36	0	71,7%	25,0%	
<b>TÉCNICO EM HOSPEDAGEM</b>															
Ciclo	Início	Fim	CH	Vagas	EC	FR	TR	I	C	E	D	T	Eficiência	Eficácia	Situação
TÉCNICO EM HOSPEDAGEM - PRESENCIAL - INTEGRADO - FEV. 2014 / FEV. 2017	06/02/2014	06/02/2017	3440	40	7	7	0	0	28	0	2	3	87,5%	70,0%	Ativo
TÉCNICO EM HOSPEDAGEM - PRESENCIAL - INTEGRADO - FEV. 2015 / FEV. 2018	05/02/2015	05/02/2018	3440	40	14	14	0	0	19	0	2	3	82,5%	47,5%	Ativo
TÉCNICO EM HOSPEDAGEM - PRESENCIAL - INTEGRADO - FEV. 2016 / FEV. 2019	11/02/2016	10/02/2019	3440	70	66	66	0	0	0	1	2	3	94,3%	-	Ativo
TÉCNICO EM HOSPEDAGEM - PRESENCIAL - INTEGRADO - FEV. 2017 / FEV. 2020	03/02/2017	03/02/2020	3440	70	67	67	0	0	0	0	1	4	95,7%	-	Ativo
<b>TOTAIS</b>				220	154	154	0	0	47	1	7	13	91,4%	21,4%	
<b>TÉCNICO EM INFORMÁTICA</b>															
Ciclo	Início	Fim	CH	Vagas	EC	FR	TR	I	C	E	D	T	Eficiência	Eficácia	Situação
TÉCNICO EM INFORMÁTICA - PRESENCIAL - INTEGRADO - FEV. 2013 / FEV. 2016	14/02/2013	14/02/2016	4100	36	0	0	0	3	19	0	2	12	61,1%	52,8%	Ativo

INSTITUTO FEDERAL CATARINENSE

TÉCNICO EM INFORMÁTICA - PRESENCIAL - INTEGRADO - FEV. 2014 / FEV. 2017	06/02/2014	06/02/2017	4100	35	0	0	0	0	30	0	2	3	85,7%	85,7%	Concluído
TÉCNICO EM INFORMÁTICA - PRESENCIAL - INTEGRADO - FEV. 2015 / FEV. 2018	05/02/2015	05/02/2018	4100	35	15	15	0	0	16	0	0	4	88,6%	45,7%	Ativo
TÉCNICO EM INFORMÁTICA - PRESENCIAL - INTEGRADO - FEV. 2016 / FEV. 2019	11/02/2016	10/02/2019	3860	35	34	34	0	0	0	0	1	2	97,1%	-	Ativo
TÉCNICO EM INFORMÁTICA - PRESENCIAL - INTEGRADO - FEV. 2017 / FEV. 2020	03/02/2017	03/02/2020	3860	35	36	36	0	0	0	0	0	1	102,9%	-	Ativo
TOTALS			176	85	85	0	3	65	0	5	22	86,9%	36,9%		
<b>TÉCNICO EM SEGURANÇA DO TRABALHO</b>															
Ciclo	Início	Fim	CH	Vagas	EC	FR	TR	I	C	E	D	T	Eficiência	Eficácia	Situação
TÉCNICO EM SEGURANÇA DO TRABALHO - PRESENCIAL - SUBSEQUENTE - FEV. 2012 / FEV. 2014	23/02/2012	28/02/2014	1320	40	0	0	0	1	23	0	18	0	60,0%	57,5%	Ativo
TÉCNICO EM SEGURANÇA DO TRABALHO - PRESENCIAL - SUBSEQUENTE - FEV. 2013 / FEV. 2015	14/02/2013	14/02/2015	1320	41	0	0	0	3	27	0	12	0	73,2%	65,9%	Ativo
TÉCNICO EM SEGURANÇA DO TRABALHO - PRESENCIAL SUBSEQUENTE - FEV.2014/FEV.2016	07/02/2014	07/02/2016	1320	40	5	5	0	0	25	0	11	0	75,0%	62,5%	Ativo
TÉCNICO EM SEGURANÇA DO TRABALHO - PRESENCIAL SUBSEQUENTE - JUL.2014 / JUL. 2016	28/07/2014	28/07/2016	1320	40	1	1	0	0	18	0	23	0	47,5%	45,0%	Ativo
TÉCNICO EM SEGURANÇA DO TRABALHO - PRESENCIAL SUBSEQUENTE - FEV.2015 / FEV.2017	05/02/2015	05/02/2017	1320	40	10	10	0	0	14	0	16	0	60,0%	35,0%	Ativo
TÉCNICO EM SEGURANÇA DO TRABALHO - PRESENCIAL SUBSEQUENTE - JUL.2015 / AGO.2016	27/07/2015	03/08/2017	1320	40	26	26	0	0	13	0	8	0	97,5%	32,5%	Ativo
TÉCNICO EM SEGURANÇA DO TRABALHO - PRESENCIAL SUBSEQUENTE - FEV.2016 / FEV.2018	11/02/2016	10/02/2018	1200	40	16	16	0	0	23	0	3	0	97,5%	57,5%	Ativo
TÉCNICO EM SEGURANÇA DO TRABALHO - PRESENCIAL - SUBSEQUENTE - AGO. 2016 / AGO. 2018	01/08/2016	01/08/2018	1200	40	34	34	0	0	0	0	0	0	85,0%	-	Ativo
TÉCNICO EM SEGURANÇA DO TRABALHO - PRESENCIAL SUBSEQUENTE - FEV.2017 / FEV.2019	06/02/2017	06/02/2019	1200	40	25	25	0	0	0	0	4	0	62,5%	-	Ativo
TOTALS			361	117	117	0	4	143	0	95	0	73,1%	39,6%		
<b>TÉCNICO EM TRANSAÇÕES IMOBILIÁRIAS</b>															
Ciclo	Início	Fim	CH	Vagas	EC	FR	TR	I	C	E	D	T	Eficiência	Eficácia	Situação
TÉCNICO EM TRANSAÇÕES IMOBILIÁRIAS - PRESENCIAL - SUBSEQUENTE - FEV. 2012 / AGO. 2013	23/02/2012	31/08/2013	1060	40	1	1	0	8	11	0	21	0	50,0%	27,5%	Ativo
TÉCNICO EM TRANSAÇÕES IMOBILIÁRIAS - PRESENCIAL - SUBSEQUENTE - FEV. 2013 / AGO. 2014	14/02/2013	31/08/2014	1060	40	0	0	0	2	16	0	23	0	45,0%	40,0%	Ativo
TÉCNICO EM TRANSAÇÕES IMOBILIÁRIAS - PRESENCIAL - SUBSEQUENTE - JUL. 2014 / DEZ. 2015	28/07/2014	15/12/2015	1060	40	6	6	0	0	21	0	19	0	67,5%	52,5%	Ativo
TÉCNICO EM TRANSAÇÕES IMOBILIÁRIAS - PRESENCIAL - SUBSEQUENTE - JUL. 2015 / DEZ.2016	27/07/2015	15/12/2016	1060	40	4	4	0	0	17	0	23	0	52,5%	42,5%	Ativo
TÉCNICO EM TRANSAÇÕES IMOBILIÁRIAS - PRESENCIAL - SUBSEQUENTE - AGO. 2016 / FEV. 2018	01/08/2016	01/08/2018	1030	40	30	30	0	0	0	0	2	0	75,0%	-	Ativo
TÉCNICO EM TRANSAÇÕES IMOBILIÁRIAS - PRESENCIAL - SUBSEQUENTE - AGO. 2017 / MAR.. 2019	14/08/2017	14/03/2019	1060	40	42	43	0	0	0	0	1	0	105,0%	-	Ativo
TOTALS			200	83	83	0	10	65	0	89	0	79,0%	32,5%		
<b>PROEJA</b>															
<b>PROEJA/FIC-QUALIFICAÇÃO EM AGROINDÚSTRIA</b>															
Ciclo	Início	Fim	CH	Vagas	EC	FR	TR	I	C	E	D	T	Eficiência	Eficácia	Situação
PROEJA/FIC-QUALIFICAÇÃO EM AGROINDÚSTRIA - PRESENCIAL - PROEJA - INTEGRADO - FEV. 2015 / FEV.2017	09/02/2015	09/02/2017	1520	30	2	2	0	0	13	0	15	0	50,0%	43,3%	Ativo
PROEJA/FIC-QUALIFICAÇÃO EM AGROINDÚSTRIA - PRESENCIAL - PROEJA - INTEGRADO - FEV. 2016 / FEV.2018	11/02/2016	10/02/2018	1520	50	8	8	0	0	13	0	26	0	42,0%	26,0%	Ativo

INSTITUTO FEDERAL CATARINENSE

PROEJA/FIC-QUALIFICAÇÃO EM AGROINDÚSTRIA - PRESENCIAL - PROEJA - INTEGRADO - FEV. 2017 / FEV.2019	06/02/2017	06/02/2019	1520	40	28	28	0	0	0	0	1	0	70,0%	-	Ativo
<b>TOTAIS</b>			120	38	38	0	0	26	0	42	0	53,3%	43,3%		
<b>PROEJA/FIC - AGENTE DE OBSERVAÇÃO DE SEGURANÇA</b>															
Ciclo	Início	Fim	CH	Vagas	EC	FR	TR	I	C	E	D	T	Eficiência	Eficácia	Situação
QUALIFICAÇÃO EM AGENTE DE OBSERVAÇÃO DE SEGURANÇA - PRESENCIAL - PROEJA - INTEGRADO - FEV.2017/JUL.17	06/02/2017	06/02/2019	1440	40	35	35	0	0	0	0	2	0	87,5%	-	Ativo
<b>TOTAIS</b>			40	35	35	0	0	0	0	2	0	87,5%	-		
<b>FIC</b>															
<b>CUIDADOR DE IDOSO</b>															
Ciclo	Início	Fim	CH	Vagas	EC	FR	TR	I	C	E	D	T	Eficiência	Eficácia	Situação
CUIDADOR DE IDOSO - PRESENCIAL - INTEGRADO - MAR.2017/ MAR.2018	21/03/2017	21/03/2018	240	40	33	33	0	0	0	0	0	0	82,5%	-	Ativo
<b>TOTAIS</b>			40	33	33	0	0	0	0	0	0	0	82,5%	-	
<b>SUPORTE BÁSICO NAS SITUAÇÕES DE URGÊNCIAS E EMERGÊNCIAS</b>															
Ciclo	Início	Fim	CH	Vagas	EC	FR	TR	I	C	E	D	T	Eficiência	Eficácia	Situação
SUPORTE BÁSICO NAS SITUAÇÕES DE URGÊNCIAS E EMERGÊNCIAS- EDUCAÇÃO PRESENCIAL - SUBSEQUENTE - JUL. 2017 / NOV. 2017	06/07/2017	15/11/2017	270	30	0	0	0	0	23	0	0	0	76,7%	76,7%	Concluído
<b>TOTAIS</b>			30	0	0	0	0	23	0	0	0	0	76,7%	76,7%	
<b>GESTÃO FINANCEIRA E DE CAPITALIS</b>															
Ciclo	Início	Fim	CH	Vagas	EC	FR	TR	I	C	E	D	T	Eficiência	Eficácia	Situação
GESTÃO FINANCEIRA E DE CAPITALIS - EDUCAÇÃO PRESENCIAL - SUBSEQUENTE - AGO. 2017 / NOV. 2017	07/08/2017	30/11/2017	120	25	22	22	0	0	0	0	0	0	88,0%	-	Ativo
<b>TOTAIS</b>			25	22	22	0	0	0	0	0	0	0	88,0%	-	
<b>MONITORES DE INCLUSÃO</b>															
Ciclo	Início	Fim	CH	Vagas	EC	FR	TR	I	C	E	D	T	Eficiência	Eficácia	Situação
MONITORES DE INCLUSÃO - EDUCAÇÃO PRESENCIAL - SUBSEQUENTE - AGO. 2017 / DEZ. 2017	10/08/2017	14/12/2017	40	40	32	32	0	0	0	0	3	0	80,0%	-	Ativo
<b>TOTAIS</b>			40	32	32	0	0	0	0	3	0	0	80,0%	-	
<b>AGENTE DE PROTEÇÃO E DEFESA CIVIL</b>															
Ciclo	Início	Fim	CH	Vagas	EC	FR	TR	I	C	E	D	T	Eficiência	Eficácia	Situação
AGENTE DE PROTEÇÃO E DEFESA CIVIL - EDUCAÇÃO PRESENCIAL - SUBSEQUENTE - JUL. 2017 / DEZ. 2017	25/07/2017	12/12/2017	240	40	27	27	0	0	0	0	0	0	67,5%	-	Ativo
<b>TOTAIS</b>			40	27	27	0	0	0	0	0	0	0	67,5%	-	
<b>ATENDENTE EM EDUCAÇÃO ESPECIAL</b>															
Ciclo	Início	Fim	CH	Vagas	EC	FR	TR	I	C	E	D	T	Eficiência	Eficácia	Situação
ATENDENTE EM EDUCAÇÃO ESPECIAL - EDUCAÇÃO PRESENCIAL - SUBSEQUENTE - AGO. 2017 / DEZ. 2017	03/08/2017	21/12/2017	220	40	31	31	0	0	0	0	0	0	77,5%	-	Ativo
<b>TOTAIS</b>			40	31	31	0	0	0	0	0	0	0	77,5%	-	
<b>PROMOTOR DE VENDAS ESPECIALIZADO EM SERVIÇOS IMOBILIÁRIOS</b>															
Ciclo	Início	Fim	CH	Vagas	EC	FR	TR	I	C	E	D	T	Eficiência	Eficácia	Situação
PROMOTOR DE VENDAS ESPECIALIZADO EM SERVIÇOS IMOBILIÁRIOS - EDUCAÇÃO PRESENCIAL - SUBSEQUENTE - AGO. 2017 / OUT. 2017	22/08/2017	31/10/2017	130	20	3	3	0	0	14	0	0	0	85,0%	70,0%	Ativo
<b>TOTAIS</b>			20	3	3	0	0	14	0	0	0	0	85,0%	70,0%	
<b>CERTIFIC</b>															
O CÂMPUS NÃO OFERTA CURSOS DE CERTIFIC															

**RESUMO DO CÂMPUS CAMBORIÚ - todos os ciclos**

Tipo do curso	nº Cursos	nº Ciclos	RM	Vagas	EC	FR	TR	I	C	E	D	T	Eficiência	Eficácia
Pós Graduação	2	7	158	145	158	158	0	0	0	0	4	0	88,7%	-
Graduação	5	36	685	1.445	685	456	229	0	232	0	640	19	63,5%	24,0%
Técnicos	7	34	852	1.835	830	830	0	22	635	5	286	141	78,8%	53,5%
PROEJA	2	4	73	160	73	73	0	0	26	0	42	0	62,4%	34,7%
FIC	2	7	148	235	148	148	0	0	37	0	3	0	80%	73,3%
CERTIFIC	0	0	0	0	0	0	0	0	0	0	0	0	-	-
<b>TOTAIS</b>	<b>18</b>	<b>88</b>	<b>1.916</b>	<b>3.820</b>	<b>1.894</b>	<b>1.665</b>	<b>229</b>	<b>22</b>	<b>930</b>	<b>5</b>	<b>975</b>	<b>160</b>	<b>72,7%</b>	<b>38,1%</b>

**ALUNOS-EQUIVALENTE**

INSTITUTO FEDERAL CATARINENSE

CURSOS	Ciclos	Alunos Matriculados	FECH	FEC	Aluno-Equivalente
Pós-graduação em Educação – Educação de Pequena Infância	1	26	0,24	1	6,34
Pós-graduação em Educação – Gestão em Educação	1	26	0,23	1	5,85
Pós-graduação em Educação – Processos Educativos e Inclusão	1	30	0,23	1	6,75
Pós-graduação em Educação - Educação e Tecnologias	1	26	0,24	1	6,34
Pós-graduação em Educação – Alfabetização	1	23	0,28	1	6,47
Pós-graduação em Educação – Educação, sustentabilidade Social e Ambiental	1	23	0,24	1	5,61
Pós-graduação Treinador e Instrutor de Cães-Guia	1	4	0,23	1	0,9
Licenciatura em Pedagogia	4	143	0,88	1	125,13
Licenciatura em Matemática	4	115	0,88	1,08	108,68
Tecnologia em Negócios Imobiliários	3	97	0,67	1	64,67
Bacharelado em Sistemas de Informação	4	105	0,94	1,21	119,11
Tecnologia em Sistemas para Internet	3	101	0,83	1,25	105,21
Técnico em Agropecuária Integrado	3	246	1,33	1,2	393,6
Técnico em Controle Ambiental Integrado	3	77	1,33	1,16	119,09
Técnico em Defesa Civil Subsequente	2	46	1	1,11	51,06
Técnico em Hospedagem Integrado	3	147	1,25	1,06	194,78
Técnico em Informática Integrado	3	85	1,33	1,25	141,67
Técnico em Segurança do Trabalho Subsequente	4	101	0,75	1,11	84,08
Técnico em Transações Imobiliárias Subsequente	2	72	0,67	1	48
PROEJA/FIC – Qualificação em Agroindústria – Integrado	2	36	0,5	1	18
PROEJA/FIC – Agente de Observação de Segurança	1	35	0,5	1	17,5
FIC	6	148	***	1	31,93
<b>TOTAL</b>					<b>1623,39</b>

O conceito de **aluno- equivalente** e a fórmula para o cálculo foi definido pela **Portaria nº 25, de 13 de agosto de 2015 da SETEC**.

**Alunos Matriculados:** Definido como o aluno com a situação "Em Curso" no SISTEC em pelo menos um dia no período considerado e que não esteja retido por tempo maior que a duração de seu ciclo.

**FECH (Fator de Equiparação de Carga Horária) :** Carga Horária Mínima Regulamentada / (Duração do Curso em Anos) x (800 horas)

**FECH (Fator de Equiparação de Carga Horária) – Cursos FIC/CERTIFIC:** Carga Horária do Curso / 800 horas

**FEC (Fator de Esforço de Curso) :** É o ajuste da Carga Horária do Curso em função da quantidade de aulas práticas. Valores relacionados no anexo I da Portaria nº 25, de 13/08/2015 - SETEC

**Aluno-Equivalente = Aluno Matriculado X FECH X FEC**

**\*\*\* Para os cursos FIC foram feitos os cálculos para alunos-equivalente separadamente, e depois somados, devido a quantidade de cursos.**

# CONCÓRDIA

**Legenda:**

EC = Em Curso: alunos frequentes + alunos trancados.

FR = Alunos efetivamente frequentando o curso.

TR = Trancado: aluno com suspensão temporária das atividades acadêmicas do curso em que está matriculado, sem perder o vínculo institucional, inclusive aluno em intercâmbio.

I = Integralizado em fase escolar (alunos estagiários): aluno que concluiu a parte teórica do curso mas está pendente com o estágio curricular obrigatório.

C = Concluído: aluno que concluiu o curso com êxito.

E = Evadido: aluno que possui mais de 25% de falta.

D = Desligado: aluno que solicita o cancelamento de sua matrícula junto à secretaria do campus.

T = Transferido: aluno transferido do IFC para outra Instituição de Ensino (Externo) ou para outro Curso (Interno).

RM = Regularmente Matriculados (EC + I).

## PÓS-GRADUAÇÃO

### MESTRADO PROFISSIONAL EM PRODUÇÃO E SANIDADE ANIMAL

Ciclo	Início	Fim	CH	Vagas	EC	FR	TR	I	C	E	D	T	Eficiência	Eficiência	Situação
MESTRADO PROFISSIONAL EM PRODUÇÃO E SANIDADE ANIMAL - PRESENCIAL AGOS. 2017/AGOS. 2019	01/08/2017	01/08/2019	360	30	30	30	0	0	0	0	0	0	100,0%	-	Ativo
TOTALS				30	30	30	0	0	0	0	0	0	100,0%	-	

## GRADUAÇÃO

### BACHARELADO EM ENGENHARIA DE ALIMENTOS

Ciclo	Início	Fim	CH	Vagas	EC	FR	TR	I	C	E	D	T	Eficiência	Eficiência	Situação
ENGENHARIA DE ALIMENTOS - PRESENCIAL - FEV. 2012 / DEZ. 2016	13/2/2012	16/12/2016	3660	40	4	3	1	0	20	0	21	0	60,0%	50,0%	Ativo
ENGENHARIA DE ALIMENTOS - PRESENCIAL - FEV. 2013 / DEZ. 2017	27/02/2013	22/12/2017	3660	40	5	2	3	0	21	0	17	0	65,0%	52,5%	Ativo
ENGENHARIA DE ALIMENTOS - PRESENCIAL - FEV. 2014 / DEZ. 2018	17/02/2014	28/12/2018	3660	40	26	26	0	0	2	0	17	1	70,0%	5,0%	Ativo
ENGENHARIA DE ALIMENTOS - PRESENCIAL - MAR. 2015 / MAR. 2020	02/03/2015	30/03/2020	3660	40	26	19	7	0	1	0	15	0	67,5%	2,5%	Ativo
ENGENHARIA DE ALIMENTOS - PRESENCIAL - FEV. 2016 / FEV. 2021	29/02/2016	28/02/2021	3660	40	36	33	3	0	0	0	4	0	90,0%	-	Ativo
ENGENHARIA DE ALIMENTOS - PRESENCIAL - FEV. 2017 / FEV. 2022	01/03/2017	01/03/2022	3660	40	42	37	5	0	0	0	3	0	105,0%	-	Ativo
TOTALS				240	139	120	19	0	44	0	77	1	76,3%	18,3%	

### LICENCIATURA EM FÍSICA

Ciclo	Início	Fim	CH	Vagas	EC	FR	TR	I	C	E	D	T	Eficiência	Eficiência	Situação
FÍSICA - PRESENCIAL - FEV. 2011 / DEZ. 2014	17/2/2011	19/12/2014	3030	40	3	2	1	0	13	0	23	2	40,0%	32,5%	Ativo
FÍSICA - PRESENCIAL - FEV. 2012 / DEZ. 2015	13/2/2012	18/12/2015	3030	40	1	0	1	0	10	0	32	1	27,5%	25,0%	Ativo
FÍSICA - PRESENCIAL - FEV. 2013 / DEZ. 2016	27/02/2013	16/12/2016	3030	40	7	6	1	0	5	0	33	0	30,0%	12,5%	Ativo
FÍSICA - PRESENCIAL - FEV. 2014 / DEZ. 2017	17/02/2014	29/12/2017	3030	40	10	7	3	0	2	0	20	0	30,0%	5,0%	Ativo
FÍSICA - PRESENCIAL - MAR. 2015 / MAR. 2019	02/03/2015	30/03/2019	3030	40	18	12	6	0	0	0	13	0	45,0%	-	Ativo
FÍSICA - PRESENCIAL - FEV. 2016 / FEV. 2020	29/02/2016	28/02/2020	3030	40	16	11	5	0	0	0	13	0	40,0%	-	Ativo
FÍSICA - PRESENCIAL - FEV. 2017 / FEV. 2021	01/03/2017	28/02/2021	3.350	40	26	19	7	0	0	0	4	0	65,0%	-	Ativo
TOTALS				280	81	57	24	0	30	0	138	3	39,6%	10,7%	

### LICENCIATURA EM MATEMÁTICA

Ciclo	Início	Fim	CH	Vagas	EC	FR	TR	I	C	E	D	T	Eficiência	Eficiência	Situação
MATEMÁTICA - PRESENCIAL - FEV. 2011 / DEZ. 2014	09/02/2011	19/12/2014	2810	40	0	0	0	0	9	0	33	0	22,5%	22,5%	Ativo
MATEMÁTICA - PRESENCIAL - FEV. 2012 / DEZ. 2015	13/2/2012	18/12/2015	2810	40	4	3	1	0	15	0	24	0	47,5%	37,5%	Ativo
MATEMÁTICA - PRESENCIAL - FEV. 2013 / DEZ. 2016	27/02/2013	23/12/2016	2810	40	10	8	2	0	12	0	17	0	55,0%	30,0%	Ativo
MATEMÁTICA - PRESENCIAL - FEV. 2014 / DEZ. 2017	27/02/2013	29/12/2017	2810	40	13	8	5	0	9	0	19	0	55,0%	22,5%	Ativo
MATEMÁTICA - PRESENCIAL - MAR. 2015 / MAR. 2019	02/03/2015	30/03/2019	2835	40	24	17	7	0	0	0	12	0	60,0%	-	Ativo
MATEMÁTICA - PRESENCIAL - FEV. 2016 / FEV. 2020	29/02/2016	28/02/2020	2835	40	26	21	7	0	0	0	8	0	65,0%	-	Ativo
MATEMÁTICA - PRESENCIAL - FEV. 2017 / FEV. 2021	01/03/2017	28/02/2021	3225	40	35	27	8	0	0	0	1	0	87,5%	-	Ativo

INSTITUTO FEDERAL CATARINENSE

TOTAIS				280	112	82	30	0	45	0	114	0	56,1%	16,1%	
<b>BACHARELADO EM MEDICINA VETERINÁRIA</b>															
Ciclo	Início	Fim	CH	Vagas	EC	FR	TR	I	C	E	D	T	Eficiência	Eficiência	Situação
MEDICINA VETERINÁRIA - PRESENCIAL - FEV. 2010 / DEZ. 2014	18/02/2010	12/12/2014	4650	40	0	0	0	0	38	0	4	1	95,0%	95,0%	Ativo
MEDICINA VETERINÁRIA - PRESENCIAL - FEV. 2011 / DEZ. 2015	09/02/2011	18/12/2015	4650	40	3	2	1	0	38	0	5	1	102,5%	95,0%	Ativo
MEDICINA VETERINÁRIA - PRESENCIAL - FEV. 2012 / DEZ. 2016	13/02/2012	16/12/2016	4650	40	8	8	0	0	27	0	13	2	87,5%	67,5%	Ativo
MEDICINA VETERINÁRIA - PRESENCIAL - FEV. 2013 / DEZ. 2017	27/02/2013	22/12/2017	4650	40	16	15	1	0	20	0	7	2	90,0%	50,0%	Ativo
MEDICINA VETERINÁRIA - PRESENCIAL - FEV. 2014 / DEZ. 2018	17/02/2014	28/12/2018	4680	40	33	31	2	0	0	0	7	0	82,5%	-	Ativo
MEDICINA VETERINÁRIA - PRESENCIAL - MAR. 2015/ MAR 2020	02/03/2015	30/03/2020	4680	40	46	45	1	0	0	0	5	0	115,0%	-	Ativo
MEDICINA VETERINÁRIA - PRESENCIAL - FEV. 2016/ FEV 2021	29/02/2016	28/02/2021	4680	40	40	37	3	0	0	0	2	0	100,0%	-	Ativo
MEDICINA VETERINÁRIA - PRESENCIAL - FEV. 2017/ FEV 2022	01/03/2017	28/02/2022	4680	40	36	36	0	0	0	0	9	0	90,0%	-	Ativo
TOTAIS				320	182	174	8	0	123	0	52	6	95,3%	38,4%	
<b>BACHARELADO EM AGRONOMIA</b>															
Ciclo	Início	Fim	CH	Vagas	EC	FR	TR	I	C	E	D	T	Eficiência	Eficiência	Situação
AGRONOMIA - PRESENCIAL- MAR 2015/MAR 2020	02/03/2015	30/03/2020	4560	40	36	30	6	0	0	0	3	0	90,0%	-	Ativo
AGRONOMIA - PRESENCIAL- FEV 2016/FEV. 2021	29/02/2016	28/02/2021	4560	40	38	35	3	0	0	0	6	0	95,0%	-	Ativo
AGRONOMIA - PRESENCIAL- FEV 2017/FEV. 2022	01/03/2017	28/02/2022	4560	40	45	40	5	0	0	0	7	0	112,5%	-	Ativo
TOTAIS				120	119	105	14	0	0	0	16	0	99,2%	-	
<b>TÉCNICOS (SUBSEQUENTE, CONCOMITANTE E INTEGRADO)</b>															
<b>TÉCNICO EM AGROPECUÁRIA</b>															
Ciclo	Início	Fim	CH	Vagas	EC	FR	TR	I	C	E	D	T	Eficiência	Eficiência	Situação
TÉCNICO EM AGROPECUÁRIA - PRESENCIAL CONCOMITANTE - FEV. 2009 / DEZ. 2013 (*)	09/02/2009	13/12/2013	2150	125	0	0	0	5	91	0	17	12	76,8%	72,8%	Ativo
TÉCNICO EM AGROPECUÁRIA - PRESENCIAL - INTEGRADO- FEV 2013/ DEZ 2015	27/02/2013	19/12/2015	4210	140	0	0	0	0	101	0	9	30	72,1%	72,1%	Ativo
TÉCNICO EM AGROPECUÁRIA - PRESENCIAL - INTEGRADO M2- FEV 2014/ DEZ 2016	17/02/2014	21/12/2016	4170	140	1	1	0	0	94	0	9	36	67,9%	67,1%	Ativo
TÉCNICO EM AGROPECUÁRIA - PRESENCIAL - INTEGRADO - FEV. 2015 /FEV2018	18/02/2015	28/02/2018	4170	140	13	13	0	0	98	0	10	23	79,3%	70,0%	Ativo
TÉCNICO EM AGROPECUÁRIA - PRESENCIAL - INTEGRADO - FEV. 2016 /FEV2019	15/02/2016	28/02/2019	4170	140	98	98	0	0	0	1	6	27	70,0%	-	Ativo
TÉCNICO EM AGROPECUÁRIA - PRESENCIAL - INTEGRADO - FEV. 2017 /FEV2020	06/02/2017	28/02/2020	4170	140	128	128	0	0	0	0	1	12	91,4%	-	Ativo
TOTAIS				825	240	240	0	5	384	1	52	140	76,2%	46,5%	
<b>TÉCNICO EM ALIMENTOS</b>															
Ciclo	Início	Fim	CH	Vagas	EC	FR	TR	I	C	E	D	T	Eficiência	Eficiência	Situação
TÉCNICO EM ALIMENTOS - PRESENCIAL CONCOMITANTE - FEV. 2009 / DEZ. 2013 (*)	09/02/2009	13/12/2013	1620	33	0	0	0	8	23	0	2	2	93,9%	69,7%	Ativo
TÉCNICO EM ALIMENTOS - PRESENCIAL - INTEGRADO M2 - FEV. 2014 / DEZ. 2016	17/02/2014	21/12/2016	3760	35	0	0	0	0	30	0	3	3	85,7%	85,7%	Ativo
TÉCNICO EM ALIMENTOS - PRESENCIAL - INTEGRADO - FEV. 2015 /FEV2018	18/02/2015	28/02/2018	3780	35	3	3	0	0	26	0	0	8	82,9%	74,3%	Ativo
TÉCNICO EM ALIMENTOS - PRESENCIAL - INTEGRADO - FEV. 2016 /FEV2019	15/02/2016	28/02/2019	3780	35	26	26	0	0	0	0	0	9	74,3%	-	Ativo
TÉCNICO EM ALIMENTOS - PRESENCIAL - INTEGRADO - FEV. 2017 /FEV2020	06/02/2017	28/02/2020	3780	35	34	34	0	0	0	0	1	1	97,1%	-	Ativo
TOTAIS				173	63	63	0	8	79	0	6	23	86,7%	45,7%	
<b>TÉCNICO EM INFORMÁTICA PARA INTERNET</b>															
Ciclo	Início	Fim	CH	Vagas	EC	FR	TR	I	C	E	D	T	Eficiência	Eficiência	Situação

INSTITUTO FEDERAL CATARINENSE

TÉCNICO EM INFORMÁTICA PARA INTERNET - PRESENCIAL - INTEGRADO - FEV. 2015 /FEV2018	18/02/2015	28/02/2018	3840	35	5	5	0	0	26	0	0	4	88,6%	74,3%	Ativo
TÉCNICO EM INFORMÁTICA PARA INTERNET - PRESENCIAL - INTEGRADO - FEV. 2016 /FEV2019	15/02/2016	28/02/2019	3610	35	23	23	0	0	0	0	0	9	65,7%	-	Ativo
TÉCNICO EM INFORMÁTICA PARA INTERNET - PRESENCIAL - INTEGRADO - FEV. 201 /FEV2020	06/02/2017	28/02/2020	3640	35	33	33	0	0	0	0	1	2	94,3%	-	Ativo
TOTAIS			105	61	61	0	0	26	0	1	15	82,9%	24,8%		
<b>PROEJA</b>															
<b>FIC</b>															
<b>LÍNGUA BRASILEIRA DE SINAIS – LIBRAS</b>															
Ciclo	Início	Fim	CH	Vagas	EC	FR	TR	I	C	E	D	T	Eficiência	Eficiência	Situação
FIC FORMAÇÃO INICIAL LIBRAS – LINGUA BRASILEIRA DE SINAIS	10/03/2017	30/10/2017	160	40	0	0	0	0	17	0	27	0	42,5%	42,5%	Ativo
TOTAIS			40	0	0	0	0	17	0	27	0	42,5%	42,5%		
<b>RECEPÇÃO DOCENTE – EAD</b>															
Ciclo	Início	Fim	CH	Vagas	EC	FR	TR	I	C	E	D	T	Eficiência	Eficiência	Situação
FIC FORMAÇÃO CONTINUADA RECEPÇÃO DOCENTE – EAD	20/02/2017	30/06/2017	60	40	0	0	0	0	39	0	0	0	97,5%	97,5%	Ativo
FIC FORMAÇÃO CONTINUADA RECEPÇÃO DOCENTE – EAD	23/08/2017	30/11/2017	60	40	0	0	0	0	11	3	0	0	27,5%	27,5%	Ativo
TOTAIS			80	0	0	0	0	50	3	0	0	0	62,5%	62,5%	
<b>CERTIFIC</b>															
O CÂMPUS NÃO OFERTA CURSOS DE CERTIFIC															

<b>RESUMO DO CÂMPUS CONCÓRDIA – todos os ciclos</b>															
Tipo do curso	nº Cursos	nº Ciclos	RM	Vagas	EC	FR	TR	I	C	E	D	T	Eficiência	Eficiência	Situação
Pós Graduação	1	1	30	30	30	0	0	0	0	0	0	0	100,0%	-	
Graduação	5	31	633	1.240	633	538	95	0	242	0	397	10	70,6%	37,8%	
Técnicos	3	14	377	1.103	364	364	0	13	489	1	59	178	81,4%	Erro:509	
PROEJA	0	0	0	0	0	0	0	0	0	0	0	0	-	-	
FIC	2	3	0	120	0	0	0	0	67	3	27	0	55,8%	55,8%	
CERTIFIC	0	0	0	0	0	0	0	0	0	0	0	0	-	-	
<b>TOTAIS</b>	<b>11</b>	<b>49</b>	<b>1.040</b>	<b>2.493</b>	<b>1.027</b>	<b>932,0</b>	<b>95</b>	<b>13</b>	<b>798</b>	<b>4</b>	<b>483</b>	<b>188</b>	<b>71,3%</b>	<b>39,4%</b>	

<b>ALUNOS-EQUIVALENTE</b>					
CURSO	Ciclos	Alunos Matriculados	FECH	FEC	Aluno-Equivalente
Mestrado Profissional em Produção e Sanidade Animal	1	30	0,23	1	6,75
Bacharelado em Engenharia de Alimentos	5	135	0,9	1,06	128,79
Licenciatura em Física	4	70	1	1,1	77
Licenciatura em Matemática	4	98	1	1,08	105,84
Bacharelado em Medicina Veterinária	5	171	1	1,21	206,91
Bacharelado em Agronomia	3	119	0,9	1,15	123,17
Técnico em Agropecuária Integrado	3	239	1,33	1,2	382,4
Técnico em Alimentos Integrado	3	63	1,33	1,2	100,8
Técnico em Informática para Internet Integrado	3	61	1,29	1,25	98,49
PROEJA FIC	0	0	-	1	0
FIC/CERTIFIC	3	0	***	1	0
<b>TOTAL</b>					<b>1230,14</b>

O conceito de **aluno-equivalente** e a fórmula para o cálculo foi definido pela **Portaria nº 25, de 13 de agosto de 2015 da SETEC**.

**Alunos Matriculados:** Definido como o aluno com a situação "Em Curso" no SISTEC em pelo menos um dia no período considerado e que não esteja retido por tempo maior que a duração de seu ciclo.

**FECH (Fator de Equiparação de Carga Horária):** Carga Horária Mínima Regulamentada / (Duração do Curso em Anos) x (800 horas)

**FEC (Fator de Equiparação de Carga Horária) – Cursos FIC/CERTIFIC:** Carga Horária do Curso / 800 horas

**FEC (Fator de Esforço de Curso):** É o ajuste da Carga Horária do Curso em função da quantidade de aulas práticas. Valores relacionados no anexo I da Portaria nº 25, de 13/08/2015 - SETEC

**Aluno-Equivalente = Aluno Matriculado X FECH X FEC**

**\*\*\* Para os cursos FIC foram feitos os cálculos para alunos-equivalente separadamente, e depois somados, devido a quantidade de cursos.**

# FRAIBURGO

**Legenda:**

EC = Em Curso: alunos frequentes + alunos trancados.

FR = Alunos efetivamente frequentando o curso.

TR = Trancado: aluno com suspensão temporária das atividades acadêmicas do curso em que está matriculado, sem perder o vínculo institucional, inclusive aluno em intercâmbio.

I = Integralizado em fase escolar (alunos estagiários): aluno que concluiu a parte teórica do curso mas está pendente com o estágio curricular obrigatório.

C = Concluído: aluno que concluiu o curso com êxito.

E = Evadido: aluno que possui mais de 25% de falta.

D = Desligado: aluno que solicita o cancelamento de sua matrícula junto à secretaria do campus.

T = Transferido: aluno transferido do IFC para outra Instituição de Ensino (Externo) ou para outro Curso (Interno).

RM = Regularmente Matriculados (EC + I).

## PÓS-GRADUAÇÃO

### EDUCAÇÃO COM ÊNFASE EM PRÁTICAS PEDAGÓGICAS

Ciclo	Início	Fim	CH	Vagas	EC	FR	TR	I	C	E	D	T	Eficiência	Eficiência	Situação
EDUCAÇÃO COM ÊNFASE EM PRÁTICAS PEDAGÓGICAS - PRESENCIAL - AGO. 2014 / JUL. 2016	08/08/2014	08/07/2016	360	45	0	0	0	0	23	18	2	0	51,1%	51,1%	Ativo
EDUCAÇÃO COM ÊNFASE EM PRÁTICAS PEDAGÓGICAS - PRESENCIAL - AGO. 2016 / JUL. 2017	19/02/2016	19/02/2018	360	30	0	0	0	0	10	0	20	0	33,3%	33,3%	Ativo
TOTALS				75	0	0	0	0	33	18	22	0	44,0%	44,0%	

## GRADUAÇÃO

O CÂMPUS NÃO OFERTA CURSOS DE GRADUAÇÃO

## TÉCNICOS (SUBSEQUENTE, CONCOMITANTE E INTEGRADO)

### TÉCNICO EM INFORMÁTICA

Ciclo	Início	Fim	CH	Vagas	EC	FR	TR	I	C	E	D	T	Eficiência	Eficiência	Situação
TÉCNICO EM INFORMÁTICA - PRESENCIAL - SUBSEQUENTE - AGO. 2012 / AGO. 2014	01/08/2012	01/08/2014	1220	40	1	1	0	5	7	28	3	0	32,5%	17,5%	Ativo
TÉCNICO EM INFORMÁTICA - PRESENCIAL - CONCOMITANTE - MAR. 2013 / MAR. 2015	11/03/2013	11/03/2015	1220	40	0	0	0	2	11	16	13	0	32,5%	27,5%	Ativo
TÉCNICO EM INFORMÁTICA - PRESENCIAL - SUBSEQUENTE - AGO. 2014 / AGO. 2016	04/08/2014	04/08/2016	1220	40	2	2	0	6	3	17	10	0	27,5%	7,5%	Ativo
TÉCNICO EM INFORMÁTICA - PRESENCIAL - CONCOMITANTE - FEV. 2014 / FEV. 2016	17/02/2014	17/02/2016	1220	40	0	0	0	2	7	5	26	0	22,5%	17,5%	Ativo
TÉCNICO EM INFORMÁTICA - PRESENCIAL - SUBSEQUENTE - FEV. 2015 / FEV. 2017	09/02/2015	10/02/2017	1220	40	4	4	0	3	2	12	16	0	22,5%	5,0%	Ativo
TÉCNICO EM INFORMÁTICA A - PRESENCIAL - INTEGRADO - FEV. 2015 / FEV. 2018	09/02/2015	09/02/2018	3630	40	0	0	0	0	24	0	0	16	60,0%	60,0%	Ativo
TÉCNICO EM INFORMÁTICA B - PRESENCIAL - INTEGRADO - FEV. 2015 / FEV. 2018	09/02/2015	08/02/2018	3630	40	0	0	0	0	23	0	1	16	57,5%	57,5%	Ativo
TÉCNICO EM INFORMÁTICA - PRESENCIAL - SUBSEQUENTE - FEV. 2016 / FEV. 2018	15/02/2016	15/02/2018	1220	40	7	7	0	0	0	2	21	0	17,5%	-	Ativo
TÉCNICO EM INFORMÁTICA A - PRESENCIAL - INTEGRADO - FEV. 2016 / FEV. 2019	15/02/2016	15/02/2019	3780	40	30	30	0	0	0	0	0	10	75,0%	-	Ativo
TÉCNICO EM INFORMÁTICA B - PRESENCIAL - INTEGRADO - FEV. 2016 / FEV. 2019	15/02/2016	16/02/2019	3780	40	29	29	0	0	0	1	0	10	72,5%	-	Ativo
TÉCNICO EM INFORMÁTICA A - PRESENCIAL - INTEGRADO - FEV. 2017 / FEV. 2019	06/02/2017	06/02/2020	3780	40	37	37	0	0	1	0	0	8	95,0%	2,5%	Ativo
TÉCNICO EM INFORMÁTICA B - PRESENCIAL - INTEGRADO - FEV. 2017 / FEV. 2019	06/02/2017	07/02/2020	3780	40	36	36	0	0	1	0	0	6	92,5%	2,5%	Ativo
TOTALS				480	146	146	0	18	79	81	90	66	48,2%	16,5%	

### TÉCNICO EM SEGURANÇA DO TRABALHO

Ciclo	Início	Fim	CH	Vagas	EC	FR	TR	I	C	E	D	T	Eficiência	Eficiência	Situação
TÉCNICO EM SEGURANÇA DO TRABALHO - PRESENCIAL - SUBSEQUENTE - AGO. 2012 / AGO. 2014	01/08/2012	01/08/2014	1565	40	0	0	0	2	25	0	25	0	67,5%	62,5%	Ativo
TÉCNICO EM SEGURANÇA DO TRABALHO - PRESENCIAL - SUBSEQUENTE - FEV. 2013 / FEV. 2015	27/02/2013	27/02/2015	1565	40	0	0	0	0	24	0	22	0	60,0%	60,0%	Ativo
TÉCNICO EM SEGURANÇA DO TRABALHO - PRESENCIAL - SUBSEQUENTE - AGO. 2014 / AGO. 2016	04/08/2014	04/08/2016	1400	40	0	0	0	5	12	21	10	0	42,5%	30,0%	Ativo
TÉCNICO EM SEGURANÇA DO TRABALHO - PRESENCIAL - SUBSEQUENTE - FEV. 2015 / FEV. 2017	09/02/2015	10/02/2017	1400	40	3	3	0	10	8	12	9	0	52,5%	20,0%	Ativo



INSTITUTO FEDERAL CATARINENSE

TÉCNICO EM SEGURANÇA DO TRABALHO - PRESENCIAL - SUBSEQUENTE - FEV. 2016 / FEV. 2018	15/02/2016	15/02/2018	1400	40	21	13	8	0	0	0	19	0	52,5%	-	Ativo
TÉCNICO EM SEGURANÇA DO TRABALHO - PRESENCIAL - SUBSEQUENTE - FEV. 2017 / FEV. 2019	06/02/2017	06/02/2019	1400	40	29	25	4	0	0	0	15	0	72,5%	-	Ativo
<b>TOTAIS</b>				240	53	41	12	17	69	33	100	0	55,6%	28,8%	
<b>PROEJA</b>															
<b>Operador de Computador</b>															
Ciclo	Início	Fim	CH	Vagas	EC	FR	TR	I	C	E	D	T	Eficiência	Eficácia	Situação
Operador de Computador	01/08/2016	01/08/2018	1410	25	15	15	0	0	0	33	3	0	60,0%	-	Concluído
<b>TOTAIS</b>				25	15	15	0	0	0	33	3	0	60,0%	-	
<b>FIC</b>															
<b>AUXILIAR ADMINISTRATIVO</b>															
Ciclo	Início	Fim	CH	Vagas	EC	FR	TR	I	C	E	D	T	Eficiência	Eficácia	Situação
Curso de Qualificação Profissional – AUXILIAR ADMINISTRATIVO	13/02/2017	30/06/2017	200	80	0	0	0	0	36	0	39	0	45,0%	45,0%	Concluído
<b>TOTAIS</b>				80	0	0	0	0	36	0	39	0	45,0%	45,0%	
<b>RECEPÇÃO DOCENTE - EAD</b>															
Ciclo	Início	Fim	CH	Vagas	EC	FR	TR	I	C	E	D	T	Eficiência	Eficácia	Situação
Curso de Qualificação Profissional – RECEPÇÃO DOCENTE – A DISTÂNCIA	20/02/2017	31/05/2017	60	25	0	0	0	0	16	0	1	0	64,0%	64,0%	Concluído
<b>TOTAIS</b>				25	0	0	0	0	16	0	1	0	64,0%	64,0%	
<b>CUIDADOR DE IDOSOS E PESSOAS DEBILITADAS</b>															
Ciclo	Início	Fim	CH	Vagas	EC	FR	TR	I	C	E	D	T	Eficiência	Eficácia	Situação
Curso de Qualificação Profissional – Cuidador de Idosos e Pessoas Debitadas	24/07/2017	20/12/2017	160	80	0	0	0	0	39	0	28	0	48,8%	48,8%	Concluído
<b>TOTAIS</b>				80	0	0	0	0	39	0	28	0	48,8%	48,8%	
<b>ASSISTENTE DE RECURSOS HUMANOS</b>															
Ciclo	Início	Fim	CH	Vagas	EC	FR	TR	I	C	E	D	T	Eficiência	Eficácia	Situação
Curso de Qualificação Profissional – Assistente de Recursos Humanos	01/08/2017	15/12/2017	160	40	0	0	0	0	18	0	52	0	45,00%	45,00%	Concluído
<b>TOTAIS</b>				40	0	0	0	0	18	0	52	0	45,0%	45,0%	
<b>INTRODUÇÃO À INFORMÁTICA PARA ADULTOS</b>															
Ciclo	Início	Fim	CH	Vagas	EC	FR	TR	I	C	E	D	T	Eficiência	Eficácia	Situação
Curso de Qualificação Profissional – INTRODUÇÃO À INFORMÁTICA PARA ADULTOS	17/08/2017	22/12/2017	160	40	0	0	0	0	16	0	19	0	40,0%	40,0%	Concluído
<b>TOTAIS</b>				40	0	0	0	0	16	0	19	0	40,0%	40,0%	
<b>PROSERVI - ELABORAÇÃO DE PROJETOS NO ÂMBITO DO IFC</b>															
Ciclo	Início	Fim	CH	Vagas	EC	FR	TR	I	C	E	D	T	Eficiência	Eficácia	Situação
Curso de Qualificação Profissional – PROSERVI - ELABORAÇÃO DE PROJETOS NO ÂMBITO DO IFC	01/08/2017	01/12/2017	40	60	0	0	0	0	3	0	8	0	5,0%	5,0%	Concluído
<b>TOTAIS</b>				60	0	0	0	0	3	0	8	0	5,0%	5,0%	
<b>PROSERVI - CARREIRA DO SERVIDOR PÚBLICO FEDERAL</b>															
Ciclo	Início	Fim	CH	Vagas	EC	FR	TR	I	C	E	D	T	Eficiência	Eficácia	Situação
Curso de Qualificação Profissional – PROSERVI – CARREIRA DO SERVIDOR PÚBLICO FEDERAL	11/10/2017	16/11/2017	40	60	0	0	0	0	5	0	9	0	8,3%	8,3%	Concluído
<b>TOTAIS</b>				60	0	0	0	0	5	0	9	0	8,3%	8,3%	
<b>PROSERVI - LEGISLAÇÃO EDUCACIONAL</b>															
Ciclo	Início	Fim	CH	Vagas	EC	FR	TR	I	C	E	D	T	Eficiência	Eficácia	Situação
Curso de Qualificação Profissional – PROSERVI - LEGISLAÇÃO EDUCACIONAL	04/09/2017	10/10/2017	40	60	0	0	0	0	4	0	10	0	6,7%	6,7%	Concluído
<b>TOTAIS</b>				60	0	0	0	0	4	0	10	0	6,7%	6,7%	
<b>CERTIFIC</b>															
O CÂMPUS NÃO OFERTA CURSOS DE CERTIFIC															

RESUMO DO CÂMPUS FRAIBURGO – todos os ciclos															
Tipo do curso	nº Cursos	nº Ciclos	RM	Vagas	EC	FR	TR	I	C	E	D	T	Eficiência	Eficácia	
Pós Graduação	1	2	0	75	0	0	0	0	33	18	22	0	42,2%	42,2%	
Graduação	0	0	0	0	0	0	0	0	0	0	0	0	-	-	
Técnicos	2	18	234	720	199	187	12	35	148	114	190	66	53,1%		
PROEJA	1	1	15	25	15	15	0	0	0	33	3	0	60,0%	-	
FIC	8	8	0	445	0	0	0	0	153	0	167	0	32,8%	32,8%	
CERTIFIC	0	0	0	0	0	0	0	0	0	0	0	0	-	-	
<b>TOTAIS</b>	<b>12</b>	<b>29</b>	<b>249</b>	<b>1265</b>	<b>214</b>	<b>202</b>	<b>12</b>	<b>35</b>	<b>334</b>	<b>165</b>	<b>382</b>	<b>66</b>	<b>44,9%</b>	<b>10,1%</b>	

ALUNOS-EQUIVALENTE					
Tipo do curso	Ciclos	Alunos Matriculados	FECH	FEC	Aluno-Equivalente
Pós Graduação – Educação com Ênfase em Práticas Pedagógicas	2	0	0,23	1	0
Graduação	-	0	-	-	0
Técnico em Informática – Integrado	6	132	1,33	1,25	220
Técnico em Informática - Subsequente/Concomitante	1	7	0,75	1,25	6,56
Técnico em Segurança do Trabalho Subsequente	2	50	0,75	1,11	41,63
PROEJA Operador de Computador	15	29	0,5	1	14,5
FIC	0	0	***	1	0
<b>TOTAL</b>					<b>282,69</b>

O conceito de **aluno- equivalente** e a fórmula para o cálculo foi definido pela **Portaria nº 25, de 13 de agosto de 2015 da SETEC**.

**Alunos Matriculados:** Definido como o aluno com a situação "Em Curso" no SISTEC em pelo menos um dia no período considerado e que não esteja retido por tempo maior que a duração de seu ciclo.

**FECH (Fator de Equiparação de Carga Horária) :** Carga Horária Mínima Regulamentada / (Duração do Curso em Anos) x (800 horas)

**FEC (Fator de Equiparação de Carga Horária) – Cursos FIC/CERTIFIC:** Carga Horária do Curso / 800 horas

**FEC (Fator de Esforço de Curso) :** É o ajuste da Carga Horária do Curso em função da quantidade de aulas práticas. Valores relacionados no anexo I da Portaria nº 25, de 13/08/2015 - SETEC

**Aluno-Equivalente = Aluno Matriculado X FECH X FEC**

**\*\*\* Para os cursos FIC foram feitos os cálculos para alunos-equivalente separadamente, e depois somados, devido a quantidade de cursos.**

# IBIRAMA

**Legenda:**

EC = Em Curso: alunos frequentes + alunos trancados.

FR = Alunos efetivamente frequentando o curso.

TR = Trancado: aluno com suspensão temporária das atividades acadêmicas do curso em que está matriculado, sem perder o vínculo institucional, inclusive aluno em intercâmbio.

I = Integralizado em fase escolar (alunos estagiários): aluno que concluiu a parte teórica do curso mas está pendente com o estágio curricular obrigatório.

C = Concluído: aluno que concluiu o curso com êxito.

E = Evadido: aluno que possui mais de 25% de falta.

D = Desligado: aluno que solicita o cancelamento de sua matrícula junto à secretaria do campus.

T = Transferido: aluno transferido do IFC para outra Instituição de Ensino (Externo) ou para outro Curso (Interno).

RM = Regularmente Matriculados (EC + I).

## PÓS-GRADUAÇÃO

### EDUCAÇÃO E INTERDISCIPLINARIDADE

Ciclo	Início	Fim	CH	Vagas	EC	FR	TR	I	C	E	D	T	Eficiência	Eficácia	Situação
EDUCAÇÃO E INTERDISCIPLINARIDADE – PRESENCIAL – MAR. 2016 / MAR. 2017	16/03/2016	18/03/2017	360	30	16	15	1	0	10	0	3	0	86,67%	33,33%	Ativo
EDUCAÇÃO E INTERDISCIPLINARIDADE – PRESENCIAL – MAR. 2017 / AGO. 2018	03/03/2017	03/08/2018	360	30	27	26	1	0	0	0	0	0	90,00%	-	Ativo
<b>TOTAIS</b>				60	43	41	2	0	10	0	3	0	88,33%	16,67%	

### ESPECIALIZAÇÃO EM MODA

Ciclo	Início	Fim	CH	Vagas	EC	FR	TR	I	C	E	D	T	Eficiência	Eficácia	Situação
ESPECIALIZAÇÃO EM MODA – PRESENCIAL – MAR. 2017 / AGO. 2018	03/03/2017	03/08/2018	360	30	29	28	1	0	0	0	1	0	96,67%	-	Ativo
<b>TOTAIS</b>				30	29	28	1	0	0	0	1	0	96,67%	-	

## GRADUAÇÃO

### TECNOLOGIA DESIGN DE MODA

Ciclo	Início	Fim	CH	Vagas	EC	FR	TR	I	C	E	D	T	Eficiência	Eficácia	Situação
SUPERIOR EM DESIGN DE MODA – PRESENCIAL – FEV. 2014 / FEV. 2017	10/02/2014	10/02/2017	1.860	30	6	1	5	0	14	9	1	0	66,67%	46,67%	Ativo
SUPERIOR EM DESIGN DE MODA – PRESENCIAL – FEV. 2015 / FEV. 2018	19/02/2015	09/02/2018	1.860	30	3	2	1	0	15	6	7	0	60,00%	50,00%	Ativo
SUPERIOR EM DESIGN DE MODA – PRESENCIAL – FEV. 2016 / FEV. 2019	29/02/2016	28/02/2019	1.860	30	26	19	7	0	0	0	7	0	86,67%	-	Ativo
SUPERIOR EM DESIGN DE MODA – PRESENCIAL – FEV. 2017 / FEV. 2020	02/03/2017	10/03/2020	1.860	30	26	24	2	0	0	0	2	0	86,67%	-	Ativo
<b>TOTAIS</b>				120	61	61	0	1	0	0	0	1	51,67%	-	

## TÉCNICOS (SUBSEQUENTE, CONCOMITANTE E INTEGRADO)

### TÉCNICO EM ADMINISTRAÇÃO

Ciclo	Início	Fim	CH	Vagas	EC	FR	TR	I	C	E	D	T	Eficiência	Eficácia	Situação
TÉCNICO EM ADMINISTRAÇÃO - PRESENCIAL – INTEGRADO - FEV. 2015 / FEV. 2018	09/02/2015	09/02/2018	3200	30	0	0	0	0	22	0	0	6	73,33%	73,33%	Ativo
TÉCNICO EM ADMINISTRAÇÃO - PRESENCIAL – INTEGRADO - FEV. 2016 / FEV. 2019	15/02/2016	15/02/2019	3520	30	24	24	0	0	0	0	0	7	80,00%	-	Ativo
TÉCNICO EM ADMINISTRAÇÃO - PRESENCIAL – INTEGRADO - FEV. 2017 / FEV. 2020	06/02/2017	02/02/2020	3520	60	58	60	0	0	0	0	0	2	96,67%	-	Ativo
<b>TOTAIS</b>				120	82	82	0	0	22	0	0	15	86,67%	18,33%	

### TÉCNICO EM INFORMÁTICA

Ciclo	Início	Fim	CH	Vagas	EC	FR	TR	I	C	E	D	T	Eficiência	Eficácia	Situação
TÉCNICO EM INFORMÁTICA - PRESENCIAL – INTEGRADO - FEV. 2014 / FEV. 2017	10/02/2014	10/02/2017	3680	30	0	0	0	0	23	0	1	6	76,67%	76,67%	Ativo
TÉCNICO EM INFORMÁTICA - PRESENCIAL – INTEGRADO - FEV. 2015 / MAR. 2018	09/02/2015	09/03/2018	3680	30	3	3	0	0	14	0	1	12	56,67%	46,67%	Ativo
TÉCNICO EM INFORMÁTICA - PRESENCIAL – INTEGRADO - FEV. 2016 / FEV. 2019	15/02/2016	15/02/2019	3600	60	35	35	0	0	0	0	1	13	58,33%	-	Ativo
TÉCNICO EM INFORMÁTICA - PRESENCIAL – INTEGRADO - FEV. 2017 / FEV. 2020	06/02/2017	05/02/2020	3600	30	26	26	0	0	0	0	0	4	86,67%	-	Ativo
<b>TOTAIS</b>				150	64	64	0	0	37	0	3	35	67,33%	24,67%	

### TÉCNICO EM VESTUÁRIO

Ciclo	Início	Fim	CH	Vagas	EC	FR	TR	I	C	E	D	T	Eficiência	Eficácia	Situação
TÉCNICO EM VESTUÁRIO - PRESENCIAL - INTEGRADO - FEV. 2013 / FEV. 2016	18/02/2013	18/02/2016	3680	30	0	0	0	0	23	0	1	5	76,67%	76,67%	Ativo

INSTITUTO FEDERAL CATARINENSE

TÉCNICO EM VESTUÁRIO - PRESENCIAL - INTEGRADO - FEV. 2014 / FEV. 2017	10/02/2014	10/02/2017	3680	30	0	0	0	0	23	1	0	6	76,67%	76,67%	Ativo
TÉCNICO EM VESTUÁRIO - PRESENCIAL - INTEGRADO - FEV. 2015 / MAR. 2018	09/02/2015	09/03/2018	3680	30	0	0	0	0	5	0	0	3	16,67%	16,67%	Ativo
TÉCNICO EM VESTUÁRIO - PRESENCIAL - INTEGRADO - FEV. 2016 / FEV. 2019	15/02/2016	15/02/2019	3680	30	10	10	0	0	0	1	0	9	33,33%	-	Ativo
TÉCNICO EM VESTUÁRIO - PRESENCIAL - INTEGRADO - FEV. 2017 / DEZ. 2020	06/02/2017	05/02/2020	3680	30	27	27	0	0	0	0	0	4	90,00%	-	Ativo
TOTAIS			150	37	37	0	0	51	2	1	27	58,67%	34,00%		
<b>EAD</b>															
O CÂMPUS NÃO OFERTA CURSOS DE EAD															
<b>PROEJA</b>															
<b>ADMINISTRAÇÃO COMERCIAL</b>															
Ciclo	Início	Fim	CH	Vagas	EC	FR	TR	I	C	E	D	T	Eficiência	Eficácia	Situação
ADMINISTRAÇÃO COMERCIAL-PROEJA- PRESENCIAL-INTEGRADO-MAR. 2016/ MAR. 2018	07/03/2016	07/03/2018	1.460	30	0	0	0	0	6	0	8	0	20,00%	20,00%	Ativo
ADMINISTRAÇÃO COMERCIAL-PROEJA- PRESENCIAL-PROEJA-FEV. 2017/ FEV. 2019	13/02/2017	13/02/2019	1.400	30	4	4	0	0	0	9	1	0	13,33%	-	Ativo
TOTAIS			60	4	4	0	0	6	9	9	0	16,67%	10,00%		
<b>FIC</b>															
<b>CERTIFIC</b>															
O CÂMPUS NÃO OFERTA CURSOS DE CERTIFIC															

<b>RESUMO DO CÂMPUS IBIRAMA – todos os ciclos</b>															
Tipo do curso	nº Cursos	nº Ciclos	RM	Vagas	EC	FR	TR	I	C	E	D	T	Eficiência	Eficácia	
Pós Graduação	2	3	72	90	72	68	4	0	20	0	6	0	91,1%	33,3%	
Graduação	1	4	62	120	61	61	0	1	0	0	0	1	75,0%	48,3%	
Técnicos	3	12	183	420	183	183	0	0	110	2	4	77	68,5%	61,1%	
PROEJA	1	2	4	60	4	4	0	0	6	9	9	0	16,7%	16,7%	
FIC	0	0	0	0	0	0	0	0	0	0	0	0	-	-	
CERTIFIC	0	0	0	0	0	0	0	0	0	0	0	0	-	-	
<b>TOTAIS</b>	<b>7</b>	<b>21</b>	<b>321</b>	<b>690</b>	<b>320</b>	<b>316</b>	<b>4</b>	<b>1</b>	<b>136</b>	<b>11</b>	<b>19</b>	<b>78</b>	<b>68,0%</b>	<b>71,7%</b>	

<b>ALUNOS-EQUIVALENTE</b>					
CURSOS	Ciclos	Alunos Matriculados	FECH	FEC	Aluno-Equivalente
Pós Graduação Educação e Interdisciplinaridade	2	43	0,45	1	19,35
Pós Graduação Especialização em Moda	1	29	0,45	1	13,05
Tecnologias em Desing de Moda	4	61	0,67	1,15	46,77
Técnico em Administração Integrado	3	82	1,29	1,1	116,51
Técnico em Informática Integrado	3	64	1,33	1,25	106,67
Técnico em Vestuário Integrado	3	37	1,33	1,27	62,65
PROEJA FIC	2	4	1,95	1	7,8
FIC	0	0	0	1	0
<b>TOTAL</b>					<b>372,8</b>

O conceito de **aluno-equivalente** e a fórmula para o cálculo foi definido pela **Portaria nº 25, de 13 de agosto de 2015 da SETEC**.

**Alunos Matriculados:** Definido como o aluno com a situação "Em Curso" no SISTEC em pelo menos um dia no período considerado e que não esteja retido por tempo maior que a duração de seu ciclo.

**FECH (Fator de Equiparação de Carga Horária):** Carga Horária Mínima Regulamentada / (Duração do Curso em Anos) x (800 horas)

**FEC (Fator de Equiparação de Carga Horária) – Cursos FIC/CERTIFIC:** Carga Horária do Curso / 800 horas

**FEC (Fator de Esforço de Curso):** É o ajuste da Carga Horária do Curso em função da quantidade de aulas práticas. Valores relacionados no anexo I da Portaria nº 25, de 13/08/2015 - SETEC

**Aluno-Equivalente = Aluno Matriculado X FECH X FEC**

# LUZERNA

**Legenda:**

EC = Em Curso: alunos frequentes + alunos trancados.

FR = Alunos efetivamente frequentando o curso.

TR = Trancado: aluno com suspensão temporária das atividades acadêmicas do curso em que está matriculado, sem perder o vínculo institucional, inclusive aluno em intercâmbio.

I = Integralizado em fase escolar (alunos estagiários): aluno que concluiu a parte teórica do curso mas está pendente com o estágio curricular obrigatório.

C = Concluído: aluno que concluiu o curso com êxito.

E = Evadido: aluno que possui mais de 25% de falta.

D = Desligado: aluno que solicita o cancelamento de sua matrícula junto à secretaria do campus.

T = Transferido: aluno transferido do IFC para outra Instituição de Ensino (Externo) ou para outro Curso (Interno).

RM = Regularmente Matriculados (EC + I).

**PÓS-GRADUAÇÃO**

O CÂMPUS NÃO OFERTA CURSOS DE PÓS-GRADUAÇÃO

**GRADUAÇÃO**

**ENGENHARIA DE CONTROLE E AUTOMAÇÃO**

Ciclo	Início	Fim	CH	Vagas	EC	FR	TR	I	C	E	D	T	Eficiência	Eficácia	Situação
ENGENHARIA DE CONTROLE E AUTOMAÇÃO - PRESENCIAL - AGO. 2011 / AGO. 2016	15/08/2011	15/08/2016	3690	40	10	7	3	1	3	20	6	3	35,0%	7,5%	Ativo
ENGENHARIA DE CONTROLE E AUTOMAÇÃO - PRESENCIAL - FEV. 2012 / FEV. 2017	13/02/2012	13/02/2017	3730	40	13	12	1	2	2	17	6	3	42,5%	5,0%	Ativo
ENGENHARIA DE CONTROLE E AUTOMAÇÃO - PRESENCIAL - FEV. 2013 / DEZ. 2017	25/02/2013	22/12/2017	3730	40	9	9	0	1	0	12	17	4	25,0%	-	Ativo
ENGENHARIA DE CONTROLE E AUTOMAÇÃO - PRESENCIAL - FEV. 2014 / DEZ. 2018	24/02/2014	20/12/2018	3730	40	23	19	4	0	0	3	12	4	57,5%	-	Ativo
ENGENHARIA DE CONTROLE E AUTOMAÇÃO - PRESENCIAL - MAR. 2015 / DEZ. 2020	02/03/2015	31/12/2020	3760	40	20	17	3	0	0	0	15	4	50,0%	-	Ativo
ENGENHARIA DE CONTROLE E AUTOMAÇÃO - PRESENCIAL - FEV. 2016 / DEZ. 2020	26/02/2016	31/12/2020	3760	40	29	25	4	0	0	1	5	7	72,5%	-	Ativo
ENGENHARIA DE CONTROLE AUTOMAÇÃO - PRESENCIAL - MAR. 2017 / DEZ. 2021	01/03/2017	31/12/2021	3640	40	31	27	4	0	0	0	11	3	77,5%	-	Ativo
<b>TOTAIS</b>				280	135	116	19	4	5	53	72	28	51,4%	1,8%	

**ENGENHARIA MECÂNICA**

Ciclo	Início	Fim	CH	Vagas	EC	FR	TR	I	C	E	D	T	Eficiência	Eficácia	Situação
ENGENHARIA MECÂNICA - PRESENCIAL - JUL. 2013 / FEV. 2018	29/07/2013	01/02/2018	3945	40	22	18	4	0	0	10	8	1	55,0%	-	Ativo
ENGENHARIA MECÂNICA - PRESENCIAL - AGO. 2014 / JUL. 2019	04/08/2014	30/07/2019	3945	40	34	31	3	0	0	3	6	1	85,0%	-	Ativo
ENGENHARIA MECÂNICA - PRESENCIAL - AGO. 2015 / JUL. 2020	03/08/2015	30/07/2020	3945	40	34	30	4	0	0	3	7	2	85,0%	-	Ativo
ENGENHARIA MECÂNICA - PRESENCIAL - AGO. 2016 / JUL. 2021	01/08/2016	31/07/2021	3670	40	40	38	2	0	0	2	3	1	100,0%	-	Ativo
ENGENHARIA MECÂNICA - PRESENCIAL - MAR. 2017 / DEZ. 2021	01/03/2017	31/12/2021	3730	40	37	35	2	0	0	0	10	0	92,5%	-	Ativo
<b>TOTAIS</b>				200	167	152	15	0	0	18	34	5	83,5%	-	

**TÉCNICOS (SUBSEQUENTE, CONCOMITANTE E INTEGRADO)**

**TÉCNICO EM AUTOMAÇÃO INDUSTRIAL**

Ciclo	Início	Fim	CH	Vagas	EC	FR	TR	I	C	E	D	T	Eficiência	Eficácia	Situação
TÉCNICO EM AUTOMAÇÃO INDUSTRIAL - PRESENCIAL - SUBSEQUENTE - AGO. 2010 / AGO. 2012	02/08/2010	02/08/2012	1605	40	0	0	0	0	3	19	0	0	7,5%	7,5%	Ativo
TÉCNICO EM AUTOMAÇÃO INDUSTRIAL - PRESENCIAL - SUBSEQUENTE - MAR. 2010 / MAR. 2012	25/03/2010	25/03/2012	1605	40	0	0	0	0	7	36	1	0	17,5%	17,5%	Ativo
TÉCNICO EM AUTOMAÇÃO INDUSTRIAL - PRESENCIAL CONCOMITANTE - MAR. 2010 / MAR. 2012	25/03/2010	25/03/2012	1405	40	0	0	0	0	8	26	0	0	20,0%	20,0%	Ativo
TÉCNICO EM AUTOMAÇÃO INDUSTRIAL - PRESENCIAL - SUBSEQUENTE - FEV. 2011 / FEV. 2013	21/02/2011	21/02/2013	1605	30	0	0	0	0	7	25	1	0	23,3%	23,3%	Ativo
TÉCNICO EM AUTOMAÇÃO INDUSTRIAL - PRESENCIAL - SUBSEQUENTE - FEV. 2012 / FEV. 2014	14/02/2012	14/02/2014	1600	30	0	0	0	1	5	24	1	0	20,0%	16,7%	Ativo

INSTITUTO FEDERAL CATARINENSE

TÉCNICO EM AUTOMAÇÃO INDUSTRIAL - PRESENCIAL - SUBSEQUENTE - FEV. 2013 / JUL. 2015	25/02/2013	24/07/2015	1600	30	0	0	0	3	3	20	4	0	20,0%	10,0%	Ativo
TÉCNICO EM AUTOMAÇÃO INDUSTRIAL - PRESENCIAL - SUBSEQUENTE - FEV. 2014 / JUL. 2016	24/02/2014	30/07/2016	1600	35	0	0	0	5	0	16	6	0	14,3%	-	Ativo
TÉCNICO EM AUTOMAÇÃO INDUSTRIAL - PRESENCIAL - INTEGRADO - FEV. 2014 / DEZ. 2016	24/02/2014	30/12/2016	3800	40	1	1	0	0	23	1	0	15	60,0%	57,5%	Ativo
TÉCNICO EM AUTOMAÇÃO INDUSTRIAL - PRESENCIAL - SUBSEQUENTE - MAR. 2015 / AGO. 2017	02/03/2015	03/08/2017	1600	35	2	2	0	4	0	9	5	0	17,1%	-	Ativo
TÉCNICO EM AUTOMAÇÃO INDUSTRIAL - PRESENCIAL - INTEGRADO - FEV. 2015 / DEZ. 2017	09/02/2015	31/12/2017	3630	40	3	3	0	0	15	1	0	13	45,0%	37,5%	Ativo
TÉCNICO EM AUTOMAÇÃO INDUSTRIAL - PRESENCIAL - SUBSEQUENTE - FEV. 2016 / DEZ. 2017	15/02/2016	31/12/2017	1600	30	7	7	0	9	0	4	10	0	53,3%	-	Ativo
TÉCNICO EM AUTOMAÇÃO INDUSTRIAL - PRESENCIAL - INTEGRADO - FEV. 2015 / DEZ. 2017	15/05/2016	31/12/2018	3740	40	36	36	0	0	0	0	0	4	90,0%	-	Ativo
TÉCNICO EM AUTOMAÇÃO INDUSTRIAL - PRESENCIAL - SUBSEQUENTE - FEV. 2017 / JUL. 2019	06/02/2017	31/07/2019	1600	30	14	14	0	0	0	0	8	0	46,7%	-	Ativo
TÉCNICO EM AUTOMAÇÃO INDUSTRIAL - PRESENCIAL - INTEGRADO - FEV. 2017 / DEZ. 2019	06/02/2017	31/12/2019	3425	30	26	26	0	0	0	0	0	4	86,7%	-	Ativo
TOTALS			490	89	89	0	22	71	181	36	36		37,1%	14,5%	
<b>TÉCNICO EM MECÂNICA</b>															
Ciclo	Início	Fim	CH	Vagas	EC	FR	TR	I	C	E	D	T	Eficiência	Eficiência	Situação
TÉCNICO EM MECÂNICA - PRESENCIAL - SUBSEQUENTE - AGO. 2010 / AGO. 2012	02/08/2010	02/08/2012	1610	40	0	0	0	0	6	17	0	0	15,0%	15,0%	Ativo
TÉCNICO EM MECÂNICA - PRESENCIAL - SUBSEQUENTE - MAR. 2010 / MAR. 2012	25/03/2010	25/03/2012	1610	40	0	0	0	0	17	25	0	0	42,5%	42,5%	Ativo
TÉCNICO EM MECÂNICA - PRESENCIAL CONCOMITANTE - ABR. 2010 / ABR. 2012	05/04/2010	05/04/2012	1610	59	0	0	0	0	6	29	0	0	10,2%	10,2%	Ativo
TÉCNICO EM MECÂNICA - PRESENCIAL - SUBSEQUENTE - FEV. 2011 / FEV. 2013	21/02/2011	21/02/2013	1610	30	0	0	0	0	10	19	1	0	33,3%	33,3%	Ativo
TÉCNICO EM MECÂNICA - PRESENCIAL CONCOMITANTE - FEV. 2011 / FEV. 2013	21/02/2011	21/02/2013	1610	30	0	0	0	0	9	11	1	0	30,0%	30,0%	Ativo
TÉCNICO EM MECÂNICA - PRESENCIAL - SUBSEQUENTE - FEV. 2012 / FEV. 2014	13/02/2012	13/02/2014	1600	30	0	0	0	0	5	23	2	0	16,7%	16,7%	Ativo
TÉCNICO EM MECÂNICA - PRESENCIAL - SUBSEQUENTE - FEV. 2013 / JUL. 2015	25/02/2013	24/07/2015	1600	30	0	0	0	2	11	13	4	0	43,3%	36,7%	Ativo
TÉCNICO EM MECÂNICA - PRESENCIAL - SUBSEQUENTE - FEV. 2014 / JUL. 2016	24/02/2014	30/07/2016	1600	35	0	0	0	2	5	13	5	0	20,0%	14,3%	Ativo
TÉCNICO EM MECÂNICA - PRESENCIAL - SUBSEQUENTE - MAR. 2015 / AGO. 2017	02/03/2015	03/08/2017	1600	35	2	2	0	5	0	9	12	0	20,0%	-	Ativo
TÉCNICO EM MECÂNICA - PRESENCIAL - SUBSEQUENTE - FEV. 2016 / DEZ. 2017	15/02/2016	31/12/2017	1430	35	11	10	1	4	0	8	12	0	42,9%	-	Ativo
TÉCNICO EM MECÂNICA - PRESENCIAL - INTEGRADO - FEV. 2017 / DEZ. 2019	06/02/2017	31/12/2019	3361	30	30	30	0	0	0	0	0	2	100,0%	-	Ativo
TOTALS			394	43	42	1	13	69	167	37	2		31,7%	17,5%	
<b>TÉCNICO EM SEGURANÇA DO TRABALHO</b>															
Ciclo	Início	Fim	CH	Vagas	EC	FR	TR	I	C	E	D	T	Eficiência	Eficiência	Situação
TÉCNICO EM SEGURANÇA DO TRABALHO - PRESENCIAL - SUBSEQUENTE - AGO. 2010 / AGO. 2012	03/08/2010	03/08/2012	1800	40	0	0	0	0	7	25	1	1	17,5%	17,5%	Ativo
TÉCNICO EM SEGURANÇA DO TRABALHO - PRESENCIAL - SUBSEQUENTE - MAR. 2010 / MAR. 2012	25/03/2010	25/03/2012	1800	40	0	0	0	0	18	26	1	1	45,0%	45,0%	Ativo
TÉCNICO EM SEGURANÇA DO TRABALHO 2 - PRESENCIAL - SUBSEQUENTE - FEV. 2011 / FEV. 2013	21/02/2011	21/02/2013	1550	30	0	0	0	0	13	17	0	0	43,3%	43,3%	Ativo
TÉCNICO EM SEGURANÇA DO TRABALHO - PRESENCIAL - INTEGRADO - FEV. 2014 / DEZ. 2016	24/02/2014	30/12/2016	3860	40	1	1	0	0	15	1	0	12	40,0%	37,5%	Ativo

INSTITUTO FEDERAL CATARINENSE

TÉCNICO EM SEGURANÇA DO TRABALHO - PRESENCIAL - INTEGRADO - FEV. 2015 / DEZ. 2017	09/02/2015	31/12/2017	3630	40	0	0	0	0	0	17	0	0	3	42,5%	42,5%	Concluído
TÉCNICO EM SEGURANÇA DO TRABALHO - PRESENCIAL - INTEGRADO - FEV. 2016 / DEZ. 2018	15/02/2016	31/12/2018	3740	40	33	33	0	0	0	0	0	0	5	82,5%	-	Ativo
TÉCNICO EM SEGURANÇA DO TRABALHO - PRESENCIAL - INTEGRADO - FEV. 2017 / DEZ. 2019	06/02/2017	31/12/2019	3425	30	29	29	0	0	0	0	1	2	96,7%	-	Ativo	
TOTAIS			260	63	63	0	0	70	69	3	24	51,2%	26,9%			
<b>PROEJA</b>																
O CÂMPUS NÃO OFERTA CURSOS DE PROEJA																
<b>FIC</b>																
<b>CERTIFIC</b>																

RESUMO DO CÂMPUS LUZERNA – todos os ciclos														
Tipo do curso	nº Cursos	nº Ciclos	RM	Vagas	EC	FR	TR	I	C	E	D	T	Eficiência	Eficácia
Pós Graduação	0	0	0	0	0	0	0	0	0	0	0	0	-	-
Graduação	2	12	306	480	302	288	34	4	5	71	106	33	53,2%	6,3%
Técnicos	3	32	230	1.144	195	194	1	35	210	417	76	62	39,5%	27,4%
PROEJA	0	0	0	0	0	0	0	0	0	0	0	0	-	-
FIC	0	0	0	0	0	0	0	0	0	0	0	0	-	Erro:509
CERTIFIC	0	0	0	0	0	0	0	0	0	0	0	0	-	Erro:509
<b>TOTAIS</b>	<b>5</b>	<b>44</b>	<b>536</b>	<b>1624</b>	<b>497</b>	<b>462</b>	<b>35</b>	<b>39</b>	<b>215</b>	<b>488</b>	<b>182</b>	<b>95</b>	<b>43,2%</b>	<b>11,2%</b>

ALUNO-EQUIVALENTE					
Tipo do curso	Ciclos	Alunos Matriculados	FECH	FEC	Aluno-Equivalente
Pós Graduação	0	0	-	-	0
Engenharia de Controle e Automação	5	112	0,9	1,19	119,95
Engenharia Mecânica	5	167	0,9	1,16	174,35
Técnico em Automação Industrial Integrado	3	65	1,33	1,27	110,07
Técnico em Automação Industrial Subsequente/Concomitante (2,5 anos)	1	2	0,6	1,27	1,52
Técnico em Automação Industrial Subsequente/Concomitante (2 anos)	2	21	0,75	1,27	20
Técnico em Mecânica Subsequente (2,5 anos)	1	5	0,6	1,27	3,81
Técnico em Mecânica Subsequente (2 anos)	1	11	0,75	1,27	10,48
Técnico em Mecânica Integrado	1	30	1,33	1,27	50,8
Técnico em Segurança do Trabalho Integrado	2	62	1,33	1,11	91,76
PROEJA FIC	0	0	-	1	0
FIC/CERTIFIC	0	0	0	0	0
<b>TOTAL</b>					<b>582,74</b>

O conceito de **aluno- equivalente** e a fórmula para o cálculo foi definido pela **Portaria nº 25, de 13 de agosto de 2015 da SETEC**.

**Alunos Matriculados:** Definido como o aluno com a situação "Em Curso" no SISTEC em pelo menos um dia no período considerado e que não esteja retido por tempo maior que a duração de seu ciclo.

**FECH (Fator de Equiparação de Carga Horária):** Carga Horária Mínima Regulamentada / (Duração do Curso em Anos) x (800 horas)

**FECH (Fator de Equiparação de Carga Horária) – Cursos FIC/CERTIFIC:** Carga Horária do Curso / 800 horas

**FEC (Fator de Esforço de Curso):** É o ajuste da Carga Horária do Curso em função da quantidade de aulas práticas. Valores relacionados no anexo I da Portaria nº 25, de 13/08/2015 - SETEC

**Aluno-Equivalente = Aluno Matriculado X FECH X FEC**

# RIO DO SUL

**Legenda:**

EC = Em Curso: alunos frequentes + alunos trancados.

FR = Alunos efetivamente frequentando o curso.

TR = Trancado: aluno com suspensão temporária das atividades acadêmicas do curso em que está matriculado, sem perder o vínculo institucional, inclusive aluno em intercâmbio.

I = Integralizado em fase escolar (alunos estagiários): aluno que concluiu a parte teórica do curso mas está pendente com o estágio curricular obrigatório.

C = Concluído: aluno que concluiu o curso com êxito.

E = Evadido: aluno que possui mais de 25% de falta.

D = Desligado: aluno que solicita o cancelamento de sua matrícula junto à secretaria do campus.

T = Transferido: aluno transferido do IFC para outra Instituição de Ensino (Externo) ou para outro Curso (Interno).

RM = Regularmente Matriculados (EC + I).

**PÓS-GRADUAÇÃO**

**GESTÃO DA TECNOLOGIA DA INFORMAÇÃO**

Ciclo	Início	Fim	CH	Vagas	EC	FR	TR	I	C	E	D	T	Eficiência	Eficácia	Situação
GESTÃO DA TECNOLOGIA DA INFORMAÇÃO - PRESENCIAL - FEV. 2017 / FEV. 2018	06/02/2017	06/02/2018	390	30	36	36	0	0	0	0	4	0	120,0%	-	Ativo
TOTALS				30	36	36	0	0	0	0	4	0	120,0%	-	

**ESPECIALIZAÇÃO EM AGRONOMIA: SISTEMAS AGRÍCOLAS REGIONAIS**

Ciclo	Início	Fim	CH	Vagas	EC	FR	TR	I	C	E	D	T	Eficiência	Eficácia	Situação
ESPECIALIZAÇÃO EM AGRONOMIA: SISTEMAS AGRÍCOLAS REGIONAIS – EDUCAÇÃO PRESENCIAL – OUT. 2017 / ABR. 2017	8/10/2017	7/4/2019	360	20	20	20	0	0	0	0	0	0	100,0%	-	Ativo
TOTALS				20	20	20	0	0	0	0	0	0	100,0%	-	

**Graduação**

**BACHARELADO EM AGRONOMIA**

Ciclo	Início	Fim	CH	Vagas	EC	FR	TR	I	C	E	D	T	Eficiência	Eficácia	Situação
AGRONOMIA - PRESENCIAL - FEV. 2010 / DEZ. 2014	22/02/2010	23/02/2015	4365	45	2	1	1	1	25	0	23	0	62,2%	55,6%	Ativo
AGRONOMIA - PRESENCIAL - FEV. 2011 / FEV. 2016	14/02/2011	14/02/2016	4365	45	3	1	2	0	21	0	23	0	53,3%	46,7%	Ativo
AGRONOMIA - PRESENCIAL - FEV. 2012 / FEV. 2017	13/02/2012	13/02/2017	4365	45	11	9	2	1	15	0	23	1	60,0%	33,3%	Ativo
AGRONOMIA - PRESENCIAL - FEV. 2013 / FEV. 2018	26/02/2013	26/02/2018	4365	45	18	15	3	2	3	0	24	1	51,1%	6,7%	Ativo
AGRONOMIA - PRESENCIAL - FEV. 2014 / FEV. 2019	10/02/2014	10/02/2019	4365	45	26	23	3	0	0	0	16	0	57,8%	-	Ativo
AGRONOMIA - PRESENCIAL - MAR. 2015 / MAR. 2020	02/03/2015	02/03/2020	4365	45	43	34	9	0	0	0	11	0	95,6%	-	Ativo
AGRONOMIA – PRESENCIAL – FEV. 2016 / FEV. 2021	26/02/2016	28/02/2021	4365	35	33	23	10	0	0	0	4	1	94,3%	-	Ativo
AGRONOMIA – PRESENCIAL – AGO. 2016 / AGO. 2021 - TURMA B	01/08/2016	01/08/2021	4365	35	35	28	7	0	0	0	9	0	100,0%	-	Ativo
AGRONOMIA – PRESENCIAL – MAR. 2017 / MAR. 2022 - TURMA A	01/03/2017	01/03/2022	4365	35	37	30	7	0	0	0	3	0	105,7%	-	Ativo
AGRONOMIA – EDUCAÇÃO PRESENCIAL – SET. 2017 / SET. 2022 - TURMA B	01/09/2017	01/09/2022	4365	35	33	33	0	0	0	0	6	0	94,3%	-	Ativo
TOTALS				410	208	164	44	4	64	0	142	3	67,3%	15,6%	

**BACHARELADO EM CIÊNCIA DA COMPUTAÇÃO**

Ciclo	Início	Fim	CH	Vagas	EC	FR	TR	I	C	E	D	T	Eficiência	Eficácia	Situação
CIÊNCIA DA COMPUTAÇÃO - FEV. 2010 / FEV. 2014	22/02/2010	21/02/2014	3201	40	4	2	2	0	7	0	29	0	27,5%	17,5%	Ativo
CIÊNCIA DA COMPUTAÇÃO - PRESENCIAL - FEV. 2011 / FEV. 2015	14/02/2011	14/02/2015	3201	40	8	1	7	0	3	0	33	0	27,5%	7,5%	Ativo
CIÊNCIA DA COMPUTAÇÃO - PRESENCIAL - FEV. 2012 / FEV. 2016	13/02/2012	13/02/2016	3345	40	10	7	3	0	3	0	36	1	32,5%	7,5%	Ativo
CIÊNCIA DA COMPUTAÇÃO - PRESENCIAL - FEV. 2013 / FEV. 2017	19/2/2013	19/2/2017	3009	40	13	9	4	0	6	0	22	0	47,5%	15,0%	Ativo
CIÊNCIA DA COMPUTAÇÃO - PRESENCIAL - FEV. 2014 / FEV. 2018	10/02/2014	10/02/2018	3009	40	22	15	7	0	1	0	15	2	57,5%	2,5%	Ativo
CIÊNCIA DA COMPUTAÇÃO - MAR. 2015 / MAR. 2019	02/03/2015	02/03/2019	3009	40	24	14	10	1	0	0	27	0	62,5%	-	Ativo
CIÊNCIA DA COMPUTAÇÃO – FEV. 2016 / FEV. 2020	29/02/2016	29/02/2020	3009	40	40	22	18	0	0	0	6	0	100,0%	-	Ativo



INSTITUTO FEDERAL CATARINENSE

CIÊNCIA DA COMPUTAÇÃO – MAR. 2017 / MAR. 2021	01/03/2017	01/02/2021	3009	40	39	34	5	0	0	0	4	0	97,5%	-	Ativo
TOTALIS				320	160	104	56	1	20	0	172	3	56,6%	6,3%	
<b>LICENCIATURA EM FÍSICA</b>															
Ciclo	Início	Fim	CH	Vagas	EC	FR	TR	I	C	E	D	T	Eficiência	Eficácia	Situação
FÍSICA - PRESENCIAL - FEV. 2011 / FEV. 2015	14/02/2011	14/02/2015	2805	40	3	1	2	0	5	0	18	1	20,0%	12,5%	Ativo
FÍSICA - PRESENCIAL - FEV. 2012 / FEV. 2016	13/02/2012	13/02/2016	3015	40	7	3	4	0	5	0	32	0	30,0%	12,5%	Ativo
FÍSICA - ENSINO PRESENCIAL - FEV. 2013 / FEV. 2017	26/02/2013	26/02/2017	3030	40	9	7	2	0	3	0	25	0	30,0%	7,5%	Ativo
FÍSICA - PRESENCIAL - FEV. 2014 / FEV. 2018	10/02/2014	10/02/2018	2910	40	18	11	7	0	0	0	12	0	45,0%	-	Ativo
FÍSICA - PRESENCIAL - MAR. 2015 / MAR. 2019	02/03/2015	02/03/2019	2910	40	26	16	10	0	0	0	3	1	65,0%	-	Ativo
FÍSICA – PRESENCIAL – MAR. 2016 / MAR. 2020	01/03/2016	01/03/2020	2910	40	26	9	17	0	0	0	9	0	65,0%	-	Ativo
FÍSICA – PRESENCIAL – MAR. 2017 / MAR. 2021	01/03/2017	01/03/2021	2910	40	20	13	7	0	0	0	7	1	50,0%	-	Ativo
TOTALIS				280	109	60	49	0	13	0	106	3	43,6%	4,6%	
<b>LICENCIATURA EM MATEMÁTICA</b>															
Ciclo	Início	Fim	CH	Vagas	EC	FR	TR	I	C	E	D	T	Eficiência	Eficácia	Situação
MATEMÁTICA – PRESENCIAL – FEV. 2010 / FEV. 2014	22/02/2010	21/02/2014	2835	40	3	3	0	0	14	0	23	0	42,5%	35,0%	Ativo
MATEMÁTICA - PRESENCIAL - FEV. 2011 / FEV. 2015	14/02/2011	14/02/2015	2835	40	5	1	4	0	5	0	32	1	25,0%	12,5%	Ativo
MATEMÁTICA - PRESENCIAL - FEV. 2012 / FEV. 2016	13/02/2012	13/02/2016	2835	40	7	2	5	0	2	0	26	0	22,5%	5,0%	Ativo
MATEMÁTICA - PRESENCIAL - FEV. 2013 / FEV. 2017	26/2/2013	26/2/2017	2835	40	4	2	2	2	4	0	33	0	25,0%	10,0%	Ativo
MATEMÁTICA - PRESENCIAL - FEV. 2014 / FEV. 2018	10/02/2014	10/02/2018	2835	40	11	11	0	0	0	0	19	0	27,5%	-	Ativo
MATEMÁTICA - PRESENCIAL - MAR. 2015 / MAR. 2019	02/03/2015	02/03/2019	2835	45	28	17	11	0	0	0	24	1	62,2%	-	Ativo
MATEMÁTICA – PRESENCIAL – MAR. 2016 / MAR. 2020	01/03/2016	01/03/2020	2835	45	40	17	23	0	0	0	11	0	88,9%	-	Ativo
MATEMÁTICA – PRESENCIAL – MAR. 2017 / MAR. 2021	01/03/2017	01/03/2021	2835	45	34	26	8	0	0	0	2	0	75,6%	-	Ativo
TOTALIS				335	132	79	53	2	25	0	170	2	47,5%	7,5%	
<b>LICENCIATURA EM PEDAGOGIA</b>															
Ciclo	Início	Fim	CH	Vagas	EC	FR	TR	I	C	E	D	T	Eficiência	Eficácia	Situação
PEDAGOGIA – PRESENCIAL – FEV. 2016 / FEV. 2020	29/02/2016	29/02/2020	3210	40	38	34	4	0	0	0	8	0	95,0%	-	Ativo
PEDAGOGIA – PRESENCIAL – FEV. 2017 / FEV. 2021	29/02/2017	29/02/2021	3210	40	37	36	1	0	0	0	1	0	92,5%	-	Ativo
TOTALIS				80	75	70	5	0	0	0	9	0	93,8%	-	
<b>ENGENHARIA MECATRÔNICA</b>															
Ciclo	Início	Fim	CH	Vagas	EC	FR	TR	I	C	E	D	T	Eficiência	Eficácia	Situação
ENGENHARIA MECATRÔNICA - PRESENCIAL - MAR. 2017 / MAR. 2022	01/03/2017	01/03/2022	3870	40	38	32	6	0	0	0	3	38	95,0%	-	Ativo
TOTALIS				40	38	32	6	0	0	0	3	38	95,0%	-	
<b>TÉCNICOS (SUBSEQUENTE, CONCOMITANTE E INTEGRADO)</b>															
<b>TÉCNICO EM AGRIMENSURA</b>															
Ciclo	Início	Fim	CH	Vagas	EC	FR	TR	I	C	E	D	T	Eficiência	Eficácia	Situação
TÉCNICO EM AGRIMENSURA - PRESENCIAL - SUBSEQUENTE - FEV. 2013 / AGO. 2014	19/02/2013	19/08/2014	1380	30	0	0	0	0	3	1	19	0	10,0%	10,0%	Ativo
TÉCNICO EM AGRIMENSURA - PRESENCIAL - SUBSEQUENTE - FEV. 2014 / AGO. 2015	10/02/2014	10/08/2015	1380	30	0	0	0	0	8	0	15	1	26,7%	26,7%	Ativo
TÉCNICO EM AGRIMENSURA - PRESENCIAL - SUBSEQUENTE - FEV. 2015 / AGO. 2016	09/02/2015	09/08/2016	1380	30	3	3	0	0	1	0	17	1	13,3%	3,3%	Ativo
TÉCNICO EM AGRIMENSURA – PRESENCIAL – SUBSEQUENTE – MAR. 2016 / SET. 2017	01/03/2016	01/09/2017	1380	30	10	10	0	0	0	0	17	1	33,3%	-	Ativo
TÉCNICO EM AGRIMENSURA – PRESENCIAL – SUBSEQUENTE – MAR. 2017 / SET. 2018	06/02/2017	06/08/2018	1380	30	14	14	0	0	0	0	10	0	46,7%	-	Ativo
TOTALIS				150	27	27	0	0	12	1	78	3	26,0%	8,0%	
<b>TÉCNICO EM AGROECOLOGIA</b>															
Ciclo	Início	Fim	CH	Vagas	EC	FR	TR	I	C	E	D	T	Eficiência	Eficácia	Situação

INSTITUTO FEDERAL CATARINENSE

TÉCNICO EM AGROECOLOGIA - PRESENCIAL - INTEGRADO - FEV. 2013 / FEV. 2016	18/02/2013	18/02/2016	4560	35	0	0	0	0	17	0	12	11	48,6%	48,6%	Concluído
TÉCNICO EM AGROECOLOGIA - PRESENCIAL - FEV. 2014 / FEV. 2017	10/02/2014	10/02/2017	4560	35	1	1	0	3	16	0	6	13	57,1%	45,7%	Ativo
TÉCNICO EM AGROECOLOGIA - PRESENCIAL - INTEGRADO - FEV. 2015 / FEV. 2018	09/02/2015	09/02/2018	4560	35	4	4	0	9	2	0	3	8	42,9%	5,7%	Ativo
TÉCNICO EM AGROECOLOGIA - PRESENCIAL - INTEGRADO - MAR. 2016 / FEV. 2019	01/03/2016	15/02/2019	4030	35	22	22	0	0	0	0	9	7	62,9%	-	Ativo
TÉCNICO EM AGROECOLOGIA - PRESENCIAL - INTEGRADO - FEV. 2017 / FEV. 2020	06/02/2017	06/02/2020	4030	35	30	30	0	0	0	0	0	6	85,7%	-	Ativo
TOTALIS				175	57	57	0	12	35	0	30	45	59,4%	20,0%	
<b>TÉCNICO EM AGROPECUÁRIA</b>															
Ciclo	Início	Fim	CH	Vagas	EC	FR	TR	I	C	E	D	T	Eficiência	Eficácia	Situação
TÉCNICO EM AGROPECUÁRIA - PRESENCIAL - INTEGRADO - FEV. 2013 / FEV. 2016	25/02/2013	25/02/2016	4560	105	0	0	0	0	48	0	35	32	45,7%	45,7%	Concluído
TÉCNICO EM AGROPECUÁRIA - PRESENCIAL - SUBSEQUENTE - FEV. 2013 / AGO. 2014	18/2/2013	18/8/2014	2400	35	0	0	0	0	11	0	14	0	31,4%	31,4%	Concluído
TÉCNICO EM AGROPECUÁRIA - PRESENCIAL - INTEGRADO - FEV. 2014 / FEV. 2017	10/02/2014	10/02/2017	4560	105	0	0	0	12	56	0	27	30	64,8%	53,3%	Ativo
TÉCNICO EM AGROPECUÁRIA - PRESENCIAL - INTEGRADO - FEV. 2015 / FEV. 2018	09/02/2015	09/02/2018	4560	140	13	13	0	22	8	0	17	31	30,7%	5,7%	Ativo
TÉCNICO EM AGROPECUÁRIA - PRESENCIAL - SUBSEQUENTE - FEV. 2015 / AGO. 2016	09/02/2015	09/08/2016	2400	35	0	0	0	7	4	0	13	0	31,4%	11,4%	Ativo
TÉCNICO EM AGROPECUÁRIA - PRESENCIAL - INTEGRADO - FEV. 2016 / FEV. 2019	15/2/2016	15/02/2019	4210	105	75	75	0	0	0	0	13	18	71,4%	-	Ativo
TÉCNICO EM AGROPECUÁRIA - PRESENCIAL - SUBSEQUENTE - MAI. 2016 / AGO. 2017	15/05/2016	15/08/2017	2400	30	6	5	1	1	6	0	5	0	43,3%	20,0%	Ativo
TÉCNICO EM AGROPECUÁRIA - PRESENCIAL - INTEGRADO - FEV. 2017 / FEV. 2020	06/02/2017	06/02/2020	4210	105	88	88	0	0	0	0	3	15	83,8%	-	Ativo
TÉCNICO EM AGROPECUÁRIA - PRESENCIAL - SUBSEQUENTE - FEV. 2017 / AGO. 2018	06/02/2017	06/08/2018	2400	35	17	17	0	0	0	0	7	0	48,6%	-	Ativo
TOTALIS				695	199	198	1	42	133	0	134	126	53,8%	19,1%	
<b>TÉCNICO EM ELETROELETRÔNICA</b>															
Ciclo	Início	Fim	CH	Vagas	EC	FR	TR	I	C	E	D	T	Eficiência	Eficácia	Situação
TÉCNICO EM ELETROELETRÔNICA - PRESENCIAL - SUBSEQUENTE - FEV. 2013 / FEV. 2015	19/02/2013	19/02/2015	1440	35	0	0	0	0	11	0	25	0	31,4%	31,4%	Concluído
TÉCNICO EM ELETROELETRÔNICA - PRESENCIAL - SUBSEQUENTE - FEV. 2014 / FEV. 2016	10/02/2014	10/02/2016	1400	35	0	0	0	0	8	0	30	0	22,9%	22,9%	Ativo
TÉCNICO EM ELETROELETRÔNICA - PRESENCIAL - SUBSEQUENTE - FEV. 2015 / FEV. 2017	09/02/2015	09/02/2017	1400	35	3	3	0	2	7	0	24	3	34,3%	20,0%	Ativo
TÉCNICO EM ELETROELETRÔNICA - PRESENCIAL - SUBSEQUENTE - MAR. 2016 / MAR. 2018	01/03/2016	01/03/2018	1400	35	12	12	0	0	0	0	23	12	34,3%	-	Ativo
TÉCNICO EM ELETROELETRÔNICA - PRESENCIAL - SUBSEQUENTE - FEV. 2017 / FEV. 2019	06/02/2017	06/02/2019	1400	35	12	11	1	0	0	0	22	12	34,3%	-	Ativo
TOTALIS				175	27	26	1	2	26	0	124	27	31,4%	14,9%	
<b>TÉCNICO EM INFORMÁTICA</b>															
Ciclo	Início	Fim	CH	Vagas	EC	FR	TR	I	C	E	D	T	Eficiência	Eficácia	Situação
TÉCNICO EM INFORMÁTICA - PRESENCIAL - CONCOMITANTE - FEV. 2013 / FEV. 2015	19/02/2013	19/02/2015	1400	35	0	0	0	0	11	0	26	0	31,4%	31,4%	Concluído
TÉCNICO EM INFORMÁTICA - PRESENCIAL - INTEGRADO - FEV. 2014 / FEV. 2017	10/02/2014	10/02/2017	3718	35	1	0	1	0	24	0	3	11	71,4%	68,6%	Ativo
TÉCNICO EM INFORMÁTICA - PRESENCIAL - INTEGRADO - FEV. 2015 / FEV. 2018	09/02/2015	09/02/2018	3738	35	2	2	0	0	24	0	0	10	74,3%	68,6%	Ativo
TÉCNICO EM INFORMÁTICA - PRESENCIAL - MAR. 2016 / MAR. 2019	01/03/2016	01/03/2019	3630	35	25	25	0	0	0	0	1	10	71,4%	-	Ativo

INSTITUTO FEDERAL CATARINENSE

TÉCNICO EM INFORMÁTICA – PRESENCIAL – FEV. 2017 / FEV. 2020	06/02/2017	06/02/2020	3630	35	29	29	0	0	0	0	4	6	82,9%	-	Ativo
TOTALS				175	57	56	1	0	59	0	34	37	66,3%	33,7%	
<b>PROEJA</b>															
O CÂMPUS NÃO OFERTA CURSOS DE PROEJA															
<b>FIC</b>															
<b>FUNDAMENTOS E LINGUAGENS DA EXPERIÊNCIA ESCOLAR</b>															
Ciclo	Início	Fim	CH	Vagas	EC	FR	TR	I	C	E	D	T	Eficiência	Eficácia	Situação
FUNDAMENTOS E LINGUAGENS DA EXPERIÊNCIA ESCOLAR - EDUCAÇÃO PRESENCIAL - AGO. 2017 / NOV. 2017	10/08/2017	09/11/2017	80	35	13	13	0	0	26	0	0	0	111,4%	74,3%	Ativo
TOTALS				35	13	13	0	0	26	0	0	0	111,4%	74,3%	
<b>CERTIFIC</b>															
O CÂMPUS NÃO OFERTA CURSOS DE CERTIFIC															

RESUMO DO CÂMPUS RIO DO SUL – todos os ciclos															
Tipo do curso	nº Cursos	nº Ciclos	RM	Vagas	EC	FR	TR	I	C	E	D	T	Eficiência	Eficácia	
Pós Graduação	2	2	56	50	56	56	0	0	0	0	4	0	120,0%	-	
Graduação	6	36	729	1.465	722	509	213	7	122	0	602	49	59,7%	18,0%	
Técnicos	5	29	664	2.065	566	562	4	98	398	1	534	364	47,2%	30,6%	
PROEJA	0	0	0	0	0	0	0	0	0	0	0	0	-	-	
FIC	1	1	13	35	13	13	0	0	26	0	0	0	111,4%	74,3%	
CERTIFIC	0	0	0	0	0	0	0	0	0	0	0	0	-	-	
<b>TOTALS</b>	<b>14</b>	<b>68</b>	<b>1.462</b>	<b>3.615</b>	<b>1.357</b>	<b>1140,00</b>	<b>217</b>	<b>105</b>	<b>546</b>	<b>1</b>	<b>1.140</b>	<b>413</b>	<b>53,4%</b>	<b>30,6%</b>	

ALUNOS-EQUIVALENTE					
CURSOS	Ciclos	Alunos Matriculados	FECH	FEC	Aluno-Equivalente
Especialização Gestão da Tecnologia da Informação	1	36	0,49	1	17,55
Especialização em Agronomia: Sistemas Agrícolas Regionais	1	20	0,3	1	6
Bacharelado em Agronomia	8	203	0,9	1,15	210,11
Bacharelado em Ciência da Computação	5	138	1	1,1	151,8
Engenharia Macatrônica	1	38	0,97	1,15	42,28
Licenciatura em Física	5	99	1	1,1	108,9
Licenciatura em Matemática	5	117	1	1,08	126,36
Licenciatura em Pedagogia	2	75	1	1,2	90
Técnico em Agrimensura Subsequente	2	24	1	1,2	28,8
Técnico em Agroecologia Integrado	4	57	1,33	1,2	91,2
Técnico em Agropecuária Integrado	4	176	1,33	1,2	281,6
Técnico em Agropecuária Subsequente/Concomitante	2	23	1	1,2	27,6
Técnico em Eletroeletrônica Subsequente	3	27	0,75	1,27	25,72
Técnico em Informática Integrado	4	57	1,33	1,25	95
PROEJA FIC	0	0	-	1	0
FIC	1	13	***	1	3,9
<b>TOTAL</b>					<b>1306,81</b>

O conceito de **aluno-equivalente** e a fórmula para o cálculo foi definido pela **Portaria nº 25, de 13 de agosto de 2015 da SETEC**.

**Alunos Matriculados:** Definido como o aluno com a situação "Em Curso" no SISTEC em pelo menos um dia no período considerado e que não esteja retido por tempo maior que a duração de seu ciclo.

**FECH (Fator de Equiparação de Carga Horária):** Carga Horária Mínima Regulamentada / (Duração do Curso em Anos) x (800 horas)

**FEC (Fator de Equiparação de Carga Horária) – Cursos FIC/CERTIFIC:** Carga Horária do Curso / 800 horas

**FEC (Fator de Esforço de Curso):** É o ajuste da Carga Horária do Curso em função da quantidade de aulas práticas. Valores relacionados no anexo I da Portaria nº 25, de 13/08/2015 - SETEC

**Aluno-Equivalente = Aluno Matriculado X FECH X FEC**

**\*\*\* Para os cursos FIC foram feitos os cálculos para alunos-equivalente separadamente, e depois somados, devido a quantidade de cursos.**

# SÃO BENTO DO SUL (AVANÇADO)

**Legenda:**

EC = Em Curso: alunos frequentes + alunos trancados.

FR = Alunos efetivamente frequentando o curso.

TR = Trancado: aluno com suspensão temporária das atividades acadêmicas do curso em que está matriculado, sem perder o vínculo institucional, inclusive aluno em intercâmbio.

I = Integralizado em fase escolar (alunos estagiários): aluno que concluiu a parte teórica do curso mas está pendente com o estágio curricular obrigatório.

C = Concluído: aluno que concluiu o curso com êxito.

E = Evadido: aluno que possui mais de 25% de falta.

D = Desligado: aluno que solicita o cancelamento de sua matrícula junto à secretaria do campus.

T = Transferido: aluno transferido do IFC para outra Instituição de Ensino (Externo) ou para outro Curso (Interno).

RM = Regularmente Matriculados (EC + I).

## PÓS-GRADUAÇÃO

### O CÂMPUS NÃO OFERTA CURSOS DE PÓS-GRADUAÇÃO

## GRADUAÇÃO

### ENGENHARIA DE CONTROLE E AUTOMAÇÃO

Ciclo	Início	Fim	CH	Vagas	EC	FR	TR	I	C	E	D	T	Eficiência	Eficácia	Situação
ENGENHARIA DE CONTROLE E AUTOMAÇÃO - PRESENCIAL - MAR. 2017 / DEZ. 2022	03/01/2017	31/12/2022	3640	40	36	35	1	0	0	0	4	0	90,0%	-	Ativo
TOTALS				40	36	35	1	0	0	0	4	0	90,00%	-	

### ENGENHARIA DE COMPUTAÇÃO

Ciclo	Início	Fim	CH	Vagas	EC	FR	TR	I	C	E	D	T	Eficiência	Eficácia	Situação
ENGENHARIA DE COMPUTAÇÃO- PRESENCIAL - JUL. 2017 / JUL. 2022	24/07/2017	24/07/2022	3640	40	39	39	0	0	0	5	1	0	97,50%	-	Ativo
TOTALS				40	39	39	0	0	0	5	1	0	97,50%	-	

## TÉCNICOS (SUBSEQUENTE, CONCOMITANTE E INTEGRADO)

### TÉCNICO EM QUALIDADE

Ciclo	Início	Fim	CH	Vagas	EC	FR	TR	I	C	E	D	T	Eficiência	Eficácia	Situação
TÉCNICO EM QUALIDADE - PRESENCIAL	01/08/2016	17/12/2017	930	80	31	31	0	0	12	0	66	0	53,75%	15,00%	Ativo
TOTALS				80	31	31	0	0	12	0	66	0	53,75%	15,00%	

### TÉCNICO EM DEFESA CIVIL

Ciclo	Início	Fim	CH	Vagas	EC	FR	TR	I	C	E	D	T	Eficiência	Eficácia	Situação
TÉCNICO EM DEFESA CIVIL - PRESENCIAL	01/08/2016	17/12/2017	930	40	18	18	0	0	11	0	19	0	72,50%	27,50%	Ativo
TOTALS				40	18	18	0	0	11	0	19	0	72,50%	27,50%	

### TÉCNICO EM LOGÍSTICA

Ciclo	Início	Fim	CH	Vagas	EC	FR	TR	I	C	E	D	T	Eficiência	Eficácia	Situação
TÉCNICO EM LOGÍSTICA - PRESENCIAL	01/08/2016	10/12/2017	930	80	41	41	0	0	19	0	44	0	75,00%	23,75%	Ativo
TOTALS				80	41	41	0	0	19	0	44	0	75,00%	23,75%	

### TÉCNICO EM INFORMÁTICA

Ciclo	Início	Fim	CH	Vagas	EC	FR	TR	I	C	E	D	T	Eficiência	Eficácia	Situação
TÉCNICO EM INFORMÁTICA - PRESENCIAL	06/02/2017	31/12/2019	3300	40	39	39	0	0	0	0	3	0	97,5%	-	Ativo
TOTALS				40	39	39	0	0	0	0	3	0	97,50%	-	

### TÉCNICO EM AUTOMAÇÃO INDUSTRIAL

Ciclo	Início	Fim	CH	Vagas	EC	FR	TR	I	C	E	D	T	Eficiência	Eficácia	Situação
TÉCNICO EM AUTOMAÇÃO INDUSTRIAL	06/02/2017	31/12/2019	3300	40	39	39	0	0	0	0	2	0	97,50%	-	Ativo
TOTALS				40	39	39	0	0	0	0	2	0	97,50%	-	

### TÉCNICO EM SEGURANÇA DO TRABALHO

Ciclo	Início	Fim	CH	Vagas	EC	FR	TR	I	C	E	D	T	Eficiência	Eficácia	Situação
TÉCNICO EM SEGURANÇA DO TRABALHO	06/02/2017	31/12/2019	3300	40	38	38	0	0	0	0	2	0	95,0%	-	Ativo
TOTALS				40	38	38	0	0	0	0	2	0	95,00%	-	

## PROEJA

### O CÂMPUS NÃO OFERTA CURSOS PROEJA

## FIC

### FOTOGRAFIA

Ciclo	Início	Fim	CH	Vagas	EC	FR	TR	I	C	E	D	T	Eficiência	Eficácia	Situação
FOTOGRAFIA - PRESENCIAL - ABR. 2017	28/04/2017	31/12/2017	160	29	0	0	0	0	9	0	14	0	31,03%	31,03%	Concluído
TOTALS				29	0	0	0	0	9	0	14	0	31,03%	31,03%	

### INTRODUÇÃO A TÉCNICA VOCAL COLETIVA, TEORIA E PERCEPÇÃO MUSICAL

Ciclo	Início	Fim	CH	Vagas	EC	FR	TR	I	C	E	D	T	Eficiência	Eficácia	Situação
INTRODUÇÃO A TÉCNICA VOCAL COLETIVA	27/04/2017	30/11/2017	60	20	0	0	0	0	5	0	7	0	25,00%	25,00%	Concluído
TOTALS				20	0	0	0	0	5	0	7	0	25,00%	25,00%	

### MATERIAIS ELÉTRICOS E INSTALAÇÕES ELÉTRICAS RESIDENCIAIS

Ciclo	Início	Fim	CH	Vagas	EC	FR	TR	I	C	E	D	T	Eficiência	Eficácia	Situação
MATERIAIS ELÉTRICOS E INSTALAÇÕES ELÉTRICAS RESIDENCIAIS	28/04/2017	30/07/2017	60	30	0	0	0	0	7	0	15	0	23,33%	23,33%	Concluído
TOTALS				30	0	0	0	0	7	0	15	0	23,33%	23,33%	

ESPANHOL BÁSICO I															
Ciclo	Início	Fim	CH	Vagas	EC	FR	TR	I	C	E	D	T	Eficiência	Eficácia	Situação
ESPANHOL BÁSICO I - PRESENCIAL - A	24/04/2017	27/11/2017	120	24	0	0	0	0	9	0	9	0	37,50%	37,50%	Concluído
TOTALS				24	0	0	0	0	9	0	9	0	37,50%	37,50%	
ELETRÔNICA BÁSICA															
Ciclo	Início	Fim	CH	Vagas	EC	FR	TR	I	C	E	D	T	Eficiência	Eficácia	Situação
Eletrônica Básica - Educação Presencial - Subsequente - Ago. 2017 / Dez. 2017	28/08/2017	22/12/2017	210	12	0	0	0	0	9	0	3	0	75,00%	75,00%	Concluído
TOTALS				12	0	0	0	0	9	0	3	0	75,00%	75,00%	
ENSINANDO MATEMÁTICA COM MÚSICA, TEATRO E LITERATURA															
Ciclo	Início	Fim	CH	Vagas	EC	FR	TR	I	C	E	D	T	Eficiência	Eficácia	Situação
Ensinando Matemática com Música, Teatro e Literatura - Educação Presencial - Subsequente - Ago. 2017 / Dez. 2017	30/08/2017	22/12/2017	45	20	0	0	0	0	7	0	2	0	35,00%	35,00%	Concluído
TOTALS				20	0	0	0	0	7	0	2	0	35,00%	35,00%	
PROGRAMAÇÃO DO KIT LEGO MINDSTORMS NXT															
Ciclo	Início	Fim	CH	Vagas	EC	FR	TR	I	C	E	D	T	Eficiência	Eficácia	Situação
Programação do kit Lego Mindstorms NXT - Educação Presencial - Subsequente - Ago. 2017 / Nov. 2017	31/08/2017	30/11/2017	40	10	0	0	0	0	6	0	7	0	60,00%	60,00%	Concluído
TOTALS				10	0	0	0	0	6	0	7	0	60,00%	60,00%	
PRÁTICA CORAL II															
Ciclo	Início	Fim	CH	Vagas	EC	FR	TR	I	C	E	D	T	Eficiência	Eficácia	Situação
Prática Coral II - Educação Presencial - Subsequente - Ago. 2017 / Dez. 2017	31/08/2017	31/12/2017	90	10	0	0	0	0	4	0	1	0	40,0%	40,0%	Concluído
TOTALS				10	0	0	0	0	4	0	1	0	40,00%	40,00%	
PROGRAMAÇÃO LADDER PARA CLPS															
Ciclo	Início	Fim	CH	Vagas	EC	FR	TR	I	C	E	D	T	Eficiência	Eficácia	Situação
Programação Ladder para CLPS - Educação Presencial - Subsequente - Ago. 2017 / Dez. 2017	29/08/2017	22/12/2017	90	10	0	0	0	0	4	0	9	0	40,0%	40,0%	Concluído
TOTALS				10	0	0	0	0	4	0	9	0	40,00%	40,00%	
SEGURANÇA DO TRABALHO – ASPECTOS QUÍMICOS, FÍSICOS E BIOLÓGICOS															
Ciclo	Início	Fim	CH	Vagas	EC	FR	TR	I	C	E	D	T	Eficiência	Eficácia	Situação
Segurança do Trabalho - Aspectos Químicos, Físicos e Biológicos - Educação Presencial - Subsequente - Ago. 2017 / Dez. 2017	29/08/2017	22/12/2017	120	10	0	0	0	0	5	0	9	0	50,0%	50,0%	Concluído
TOTALS				10	0	0	0	0	5	0	9	0	50,00%	50,00%	
INTRODUÇÃO A SISTEMAS EMBARCADOS – HARDWARE E FIRMWARE															
Ciclo	Início	Fim	CH	Vagas	EC	FR	TR	I	C	E	D	T	Eficiência	Eficácia	Situação
Introdução a Sistemas Embarcados - Hardware e Firmware - Educação Presencial - Subsequente - Ago. 2017 / Nov. 2017	28/08/2017	30/11/2017	165	10	0	0	0	0	7	0	17	0	70,0%	70,0%	Concluído
TOTALS				10	0	0	0	0	7	0	17	0	70,00%	70,00%	
AUTOCAD 2D APLICADO A PROJETOS ELÉTRICOS															
Ciclo	Início	Fim	CH	Vagas	EC	FR	TR	I	C	E	D	T	Eficiência	Eficácia	Situação
Autocad 2d Aplicado a Projetos Elétricos - Educação Presencial - Subsequente - Ago. 2017 / Dez. 2017	29/08/2017	22/12/2017	90	10	0	0	0	0	6	0	7	0	60,0%	60,0%	Concluído
TOTALS				10	0	0	0	0	6	0	7	0	60,00%	60,00%	
CELULAR ANDROID															
Ciclo	Início	Fim	CH	Vagas	EC	FR	TR	I	C	E	D	T	Eficiência	Eficácia	Situação
Celular Android - Educação Presencial - Subsequente - Set. 2017 / Dez. 2017	06/09/2017	22/12/2017	60	10	0	0	0	0	8	0	0	0	80,0%	80,0%	Concluído
TOTALS				10	0	0	0	0	8	0	0	0	80,00%	80,00%	
DESENVOLVIMENTO WEB															
Ciclo	Início	Fim	CH	Vagas	EC	FR	TR	I	C	E	D	T	Eficiência	Eficácia	Situação
Desenvolvimento Web - Educação Presencial - Subsequente - Set. 2017 / Nov. 2017	01/09/2017	30/11/2017	50	10	0	0	0	0	7	0	12	0	70,0%	70,0%	Concluído
TOTALS				10	0	0	0	0	7	0	12	0	70,00%	70,00%	
GESTÃO EMPRESARIAL DE MICRO E PEQUENAS EMPRESAS															
Ciclo	Início	Fim	CH	Vagas	EC	FR	TR	I	C	E	D	T	Eficiência	Eficácia	Situação

INSTITUTO FEDERAL CATARINENSE

Gestão Empresarial de Micro e Pequenas Empresas - Educação Presencial - Subsequente - Set. 2017 / Dez. 2017	14/09/2017	22/12/2017	45	10	0	0	0	0	21	0	6	0	210,0%	210,0%	Concluído
TOTAIS				10	0	0	0	0	21	0	6	0	210,00%	210,00%	
<b>PLATAFORMA ARDUINO</b>															
Ciclo	Início	Fim	CH	Vagas	EC	FR	TR	I	C	E	D	T	Eficiência	Eficácia	Situação
Plataforma Arduino - Educação Presencial - Subsequente - Set. 2017 / Dez. 2017	01/09/2017	22/12/2017	80	10	0	0	0	0	8	0	7	0	80,0%	80,0%	Concluído
TOTAIS				10	0	0	0	0	8	0	7	0	80,00%	80,00%	
<b>CERTIFIC</b>															
<b>O CÂMPUS NÃO OFERTA CURSOS CERTIFIC</b>															

RESUMO DO CÂMPUS SÃO BENTO DO SUL – todos os ciclos															
Tipo do curso	nº Cursos	nº Ciclos	RM	Vagas	EC	FR	TR	I	C	E	D	T	Eficiência	Eficácia	
Pós-graduação	0	0	0	0	0	0	0	0	0	0	0	0	-	-	
Graduação	2	2	75	80	75	74	1	0	0	5	5	0	93,8%	-	
Técnicos	6	6	90	320	206	206	0	0	42	0	136	0	77,5%	22,1%	
PROEJA	0	0	0	0	0	0	0	0	0	0	0	0	-	-	
FIC	37	16	0	235	0	0	0	0	122	0	125	0	51,9%	61,7%	
CERTIFIC	0	0	0	0	0	0	0	0	0	0	0	0	-	-	
<b>TOTAIS</b>	<b>45</b>	<b>24</b>	<b>165</b>	<b>635</b>	<b>281</b>	<b>280</b>	<b>1</b>	<b>0</b>	<b>164</b>	<b>5</b>	<b>266</b>	<b>0</b>	<b>61,80%</b>	<b>61,7%</b>	

ALUNOS-EQUIVALENTE					
CURSO	Ciclos	Alunos Matriculados	FECH	FEC	Aluno-Equivalente
Pós-graduação	-	-	-	-	0
Engenharia de Controle e Automação	1	36	0,9	1,19	38,56
Engenharia de Computação	1	39	0,9	1,06	37,21
Técnico Subsequente em Qualidade	1	31	0,67	1,1	22,73
Técnico Subsequente em Defesa Civil	1	18	0,67	1,11	13,32
Técnico Subsequente em Logística	1	41	0,67	1,1	30,07
Técnico Integrado em Informática	1	39	1,33	1,25	65
Técnico Integrado em Automação Industrial	1	39	1,33	1,27	66,04
Técnico Integrado em Segurança do Trabalho	1	38	1,33	1,11	56,24
PROEJA	0	-	-	-	0
FIC	0	0	***	1	0
CERTIFIC	-	-	-	-	0
<b>TOTAIS</b>					<b>329,16</b>

O conceito de **aluno- equivalente** e a fórmula para o cálculo foi definido pela **Portaria nº 25, de 13 de agosto de 2015 da SETEC**.

**Alunos Matriculados:** Definido como o aluno com a situação "Em Curso" no SISTEC em pelo menos um dia no período considerado e que não esteja retido por tempo maior que a duração de seu ciclo.

**FECH (Fator de Equiparação de Carga Horária):** Carga Horária Mínima Regulamentada / (Duração do Curso em Anos) x (800 horas)

**FEC (Fator de Equiparação de Carga Horária) – Cursos FIC/CERTIFIC:** Carga Horária do Curso / 800 horas

**FEC (Fator de Esforço de Curso):** É o ajuste da Carga Horária do Curso em função da quantidade de aulas práticas. Valores relacionados no anexo I da Portaria nº 25, de 13/08/2015 - SETEC

**Aluno-Equivalente = Aluno Matriculado X FECH X FEC**

**\*\*\* Para os cursos FIC foram feitos os cálculos para alunos-equivalente separadamente, e depois somados, devido a quantidade de cursos.**

## SANTA ROSA DO SUL

**Legenda:**

EC = Em Curso: alunos frequentes + alunos trancados.

FR = Alunos efetivamente frequentando o curso.

TR = Trancado: aluno com suspensão temporária das atividades acadêmicas do curso em que está matriculado, sem perder o vínculo institucional, inclusive aluno em intercâmbio.

I = Integralizado em fase escolar (alunos estagiários): aluno que concluiu a parte teórica do curso mas está pendente com o estágio curricular obrigatório.

C = Concluído: aluno que concluiu o curso com êxito.

E = Evadido: aluno que possui mais de 25% de falta.

D = Desligado: aluno que solicita o cancelamento de sua matrícula junto à secretaria do campus.

T = Transferido: aluno transferido do IFC para outra Instituição de Ensino (Externo) ou para outro Curso (Interno).

RM = Regularmente Matriculados (EC + I).

### PÓS-GRADUAÇÃO

O CÂMPUS NÃO OFERTA CURSOS DE PÓS-GRADUAÇÃO

### GRADUAÇÃO

#### BACHARELADO AGRONOMIA

Ciclo	Início	Fim	CH	Vagas	EC	FR	TR	I	C	E	D	T	Eficiência	Eficácia	Situação
AGRONOMIA - PRESENCIAL - MAR. 2010 / DEZ. 2014	05/03/2010	31/12/2014	4365	50	3	3	0	0	33	7	5	2	72,0%	66,0%	Ativo
AGRONOMIA - PRESENCIAL - FEV. 2011 / DEZ. 2015	28/02/2011	30/12/2015	4365	50	7	6	1	0	21	7	12	3	56,0%	42,0%	Ativo
AGRONOMIA - PRESENCIAL - FEV. 2012 / DEZ. 2016	27/02/2012	30/12/2016	4365	50	10	8	2	0	21	15	6	2	62,0%	42,0%	Ativo
AGRONOMIA - PRESENCIAL - ABR. 2013 / DEZ. 2017	01/04/2013	30/12/2017	4365	50	37	35	2	0	0	8	5	2	74,0%	-	Ativo
AGRONOMIA - PRESENCIAL - MAR. 2014 / DEZ. 2018	06/03/2014	10/12/2018	4365	50	39	35	4	0	0	5	6	0	78,0%	-	Ativo
AGRONOMIA - PRESENCIAL - FEV. 2015 / FEV. 2020	23/02/2015	23/02/2020	4365	50	40	32	8	0	0	3	13	0	80,0%	-	Ativo
AGRONOMIA - PRESENCIAL - FEV. 2016 / FEV. 2021	29/02/2016	01/03/2021	4365	50	55	45	10	0	0	1	7	0	110,0%	-	Ativo
AGRONOMIA - PRESENCIAL - FEV. 2017 / FEV. 2022	01/03/2017	01/03/2022	4365	50	53	52	1	0	0	0	6	0	106,0%	-	Ativo
TOTALIS				400	244	216	28	0	75	46	60	9	79,8%	18,8%	

### TÉCNICOS (SUBSEQUENTE, CONCOMITANTE E INTEGRADO)

#### TÉCNICO EM AGROPECUÁRIA

Ciclo	Início	Fim	CH	Vagas	EC	FR	TR	I	C	E	D	T	Eficiência	Eficácia	Situação
TÉCNICO EM AGROPECUÁRIA - PRESENCIAL - CONCOMITANTE - FEV. 2009 / JUN. 2012	25/02/2009	30/06/2012	4560	140	0	0	0	0	106	0	43	1	75,7%	75,7%	Concluído
TÉCNICO EM AGROPECUÁRIA - PRESENCIAL - INTEGRADO - FEV. 2010 / DEZ. 2012	22/02/2010	31/12/2012	4386	160	0	0	0	0	132	0	27	11	82,5%	82,5%	Concluído
TÉCNICO EM AGROPECUÁRIA - PRESENCIAL - SUBSEQUENTE - FEV. 2010 / AGO. 2011	08/02/2010	31/08/2011	2160	40	0	0	0	0	31	0	9	0	77,5%	77,5%	Concluído
TÉCNICO EM AGROPECUÁRIA - PRESENCIAL - INTEGRADO - FEV. 2011 / DEZ. 2013	21/02/2011	20/12/2013	4386	160	0	0	0	0	137	0	12	21	85,6%	85,6%	Concluído
TÉCNICO EM AGROPECUÁRIA - PRESENCIAL - SUBSEQUENTE - FEV. 2011 / DEZ. 2012	21/02/2011	21/12/2012	2130	40	0	0	0	0	16	0	4	0	40,0%	40,0%	Concluído
TÉCNICO EM AGROPECUÁRIA - PRESENCIAL - SUBSEQUENTE - FEV. 2012 / DEZ. 2013	23/02/2012	30/12/2013	2130	35	0	0	0	0	3	0	4	0	8,6%	8,6%	Concluído
TÉCNICO EM AGROPECUÁRIA - PRESENCIAL - INTEGRADO - FEV. 2012 / DEZ. 2014	23/02/2012	30/12/2014	4386	140	0	0	0	0	103	0	11	25	73,6%	73,6%	Concluído
TÉCNICO EM AGROPECUÁRIA - PRESENCIAL - SUBSEQUENTE - ABR. 2013 / DEZ. 2014	01/04/2013	30/12/2014	2160	35	0	0	0	0	12	0	5	0	34,3%	34,3%	Concluído
TÉCNICO EM AGROPECUÁRIA - PRESENCIAL - INTEGRADO - ABR. 2013 / DEZ. 2015	01/04/2013	30/12/2015	4208	140	0	0	0	0	99	0	15	37	70,7%	70,7%	Concluído
TÉCNICO EM AGROPECUÁRIA - PRESENCIAL - SUBSEQUENTE - ABR. 2014 / DEZ. 2015	06/03/2014	10/12/2015	2130	40	0	0	0	0	2	0	1	0	5,0%	5,0%	Concluído
TÉCNICO EM AGROPECUÁRIA - PRESENCIAL - INTEGRADO - MAR. 2014 / DEZ. 2016	06/03/2014	10/12/2016	4386	160	0	0	0	11	89	0	3	43	62,5%	55,6%	Ativo
TÉCNICO EM AGROPECUÁRIA - PRESENCIAL - INTEGRADO - FEV. 2015 / FEV. 2018	23/02/2015	23/02/2018	4220	160	37	37	0	37	41	7	3	25	71,9%	25,6%	Ativo
TÉCNICO EM AGROPECUÁRIA - PRESENCIAL - SUBSEQUENTE - FEV. 2015 / FEV. 2016	23/02/2015	31/12/2016	2130	30	3	3	0	0	1	5	4	0	13,3%	3,3%	Ativo
TÉCNICO EM AGROPECUÁRIA - PRESENCIAL - INTEGRADO - FEV. 2016 / FEV. 2019	15/02/2016	15/02/2019	4220	160	127	127	0	0	0	5	2	23	79,4%	-	Ativo

INSTITUTO FEDERAL CATARINENSE

TÉCNICO EM AGROPECUÁRIA - PRESENCIAL - SUBSEQUENTE - FEV. 2016 / DEZ. 2017	15/02/2016	31/12/2017	1780	30	5	5	0	0	0	1	3	1	16,7%	-	Ativo
TÉCNICO EM AGROPECUÁRIA - PRESENCIAL - INTEGRADO - FEV. 2017 / FEV. 2020	06/02/2017	06/02/2020	4220	185	166	166	0	0	0	0	7	18	89,7%	-	Ativo
TÉCNICO EM AGROPECUÁRIA - PRESENCIAL - SUBSEQUENTE - FEV. 2017 / DEZ. 2019	06/02/2017	31/12/2018	1780	30	3	3	0	0	0	0	3	0	10,0%	-	Ativo
<b>TOTAIS</b>			<b>1685</b>	<b>341</b>	<b>341</b>	<b>0</b>	<b>48</b>	<b>772</b>	<b>18</b>	<b>156</b>	<b>205</b>	<b>68,9%</b>	<b>45,8%</b>		

**TÉCNICO EM INFORMÁTICA**

Ciclo	Início	Fim	CH	Vagas	EC	FR	TR	I	C	E	D	T	Eficiência	Eficácia	Situação
TÉCNICO EM INFORMÁTICA - PRESENCIAL - PROEJA - CONCOMITANTE - FEV. 2007 / SET. 2008	26/02/2007	19/09/2008	1360	22	0	0	0	0	1	0	21	0	4,5%	4,5%	Concluído
TÉCNICO EM INFORMÁTICA - PRESENCIAL - CONCOMITANTE - MAR. 2008 / DEZ. 2010	03/03/2008	16/12/2010	1200	114	0	0	0	0	114	0	0	0	100,0%	100,0%	Concluído
TÉCNICO EM INFORMÁTICA - PRESENCIAL - CONCOMITANTE - MAR. 2009 / OUT. 2010	09/03/2009	29/10/2010	1360	40	0	0	0	0	8	0	20	0	20,0%	20,0%	Concluído
TÉCNICO EM INFORMÁTICA - TURVO - PRESENCIAL - SUBSEQUENTE - AGO. 2010 / DEZ. 2011	20/08/2010	20/12/2011	1100	35	0	0	0	0	7	0	20	0	20,0%	20,0%	Concluído
TÉCNICO EM INFORMÁTICA - PRESENCIAL - INTEGRADO - FEV. 2010 / DEZ. 2012	24/02/2010	23/12/2012	3516	80	0	0	0	0	49	0	12	11	61,3%	61,3%	Concluído
TÉCNICO EM INFORMÁTICA - PRESENCIAL - INTEGRADO - FEV. 2011 / DEZ. 2013	21/02/2011	31/12/2013	3516	80	0	0	0	0	49	0	15	17	61,3%	61,3%	Concluído
<b>TOTAIS</b>			<b>371</b>	<b>0</b>	<b>0</b>	<b>0</b>	<b>0</b>	<b>228</b>	<b>0</b>	<b>88</b>	<b>28</b>	<b>61,5%</b>	<b>61,5%</b>		

**TÉCNICO EM GUIA DE TURISMO**

Ciclo	Início	Fim	CH	Vagas	EC	FR	TR	I	C	E	D	T	Eficiência	Eficácia	Situação
TÉCNICO EM GUIA DE TURISMO - PRESENCIAL - SUBSEQUENTE - OUT. 2008 / SET. 2010	06/10/2008	30/9/2010	1150	40	0	0	0	0	13	0	5	0	32,5%	32,5%	Concluído
<b>TOTAIS</b>			<b>40</b>	<b>0</b>	<b>0</b>	<b>0</b>	<b>0</b>	<b>13</b>	<b>0</b>	<b>5</b>	<b>0</b>	<b>32,5%</b>	<b>32,5%</b>		

**PROEJA**

O CÂMPUS NÃO OFERTA CURSOS DE PROEJA

**FIC**

**NOVAS OPÇÕES DE CULTIVO PARA AGRICULTURA FAMILIAR SUL CATARINENSE COM FOCO NA PRODUÇÃO DE PYTAIA - HILOCEREUS UNDATUS SPP**

Ciclo	Início	Fim	CH	Vagas	EC	FR	TR	I	C	E	D	T	Eficiência	Eficácia	Situação
NOVAS OPÇÕES DE CULTIVO PARA AGRICULTURA FAMILIAR SUL CATARINENSE COM FOCO NA PRODUÇÃO DE PYTAIA - HILOCEREUS UNDATUS SPP	27/05/2014	13/12/2014	200	30	0	0	0	0	19	0	14	0	63,3%	63,3%	Concluído
<b>TOTAIS</b>			<b>30</b>	<b>0</b>	<b>0</b>	<b>0</b>	<b>0</b>	<b>19</b>	<b>0</b>	<b>14</b>	<b>0</b>	<b>63,3%</b>	<b>63,3%</b>		

**BIODIVERSIDADE E CULTURAS NEGLIGENCIADAS - OPÇÕES DE CULTIVO PARA A AGRICULTURA FAMILIAR**

Ciclo	Início	Fim	CH	Vagas	EC	FR	TR	I	C	E	D	T	Eficiência	Eficácia	Situação
BIODIVERSIDADE E CULTURAS NEGLIGENCIADAS - OPÇÕES DE CULTIVO PARA A AGRICULTURA FAMILIAR - PRESENCIAL - INTEGRADO -	09/05/2017	21/11/2017	160	25	0	0	0	0	12	0	6	0	48,0%	48,0%	Concluído
<b>TOTAIS</b>			<b>25</b>	<b>0</b>	<b>0</b>	<b>0</b>	<b>0</b>	<b>12</b>	<b>0</b>	<b>6</b>	<b>0</b>	<b>48,0%</b>	<b>48,0%</b>		

**BIODIVERSIDADE E CULTURAS NEGLIGENCIADAS - OPÇÕES DE CULTIVO PARA A AGRICULTURA FAMILIAR**

Ciclo	Início	Fim	CH	Vagas	EC	FR	TR	I	C	E	D	T	Eficiência	Eficácia	Situação
QUALIFICAÇÃO PROFISSIONAL EM AGRICULTURA FAMILIAR COM ÊNFASE EM PAISAGISMO	04/05/2017	22/09/2017	200	40	0	0	0	0	16	0	29	0	40,0%	40,0%	Concluído
<b>TOTAIS</b>			<b>40</b>	<b>0</b>	<b>0</b>	<b>0</b>	<b>0</b>	<b>16</b>	<b>0</b>	<b>29</b>	<b>0</b>	<b>40,0%</b>	<b>40,0%</b>		

**CERTIFIC**

O CÂMPUS NÃO OFERTA CURSOS DE CERTIFIC

**RESUMO DO CÂMPUS SANTA ROSA DO SUL - todos os ciclos**

Tipo do curso	nº Cursos	nº Ciclos	RM	Vagas	EC	FR	TR	I	C	E	D	T	Eficiência	Eficácia
Pós Graduação	0	0	0	0	0	0	0	0	0	0	0	0	-	-
Graduação	1	8	244	400	244	216	28	0	75	46	60	9	79,8%	50,0%
Técnicos	3	24	389	2.096	341	341	0	48	1.013	18	249	233	49,9%	46,9%
PROEJA	0	0	0	0	0	0	0	0	0	0	0	0	-	-
FIC	3	3	0	95	0	0	0	0	47	0	49	0	50,4%	50,4%
CERTIFIC	0	0	0	0	0	0	0	0	0	0	0	0	-	-
<b>TOTAIS</b>	<b>7</b>	<b>35</b>	<b>633</b>	<b>2.591</b>	<b>585</b>	<b>557</b>	<b>28</b>	<b>48</b>	<b>1.135</b>	<b>64</b>	<b>358</b>	<b>242</b>	<b>56,7%</b>	<b>47,9%</b>

**ALUNOS-EQUIVALENTE**

CURSOS	Ciclos	Alunos Matriculados	FECH	FEC	Aluno-Equivalente
Pós Graduação	0	0	-	-	0



INSTITUTO FEDERAL CATARINENSE

Bacharelado em Agronomia	5	224	0,9	1,15	231,84
Técnico em Agropecuária Integrado	3	330	1,33	1,2	528
Técnico em Agropecuária Subsequente/Concomitante	2	8	0,75	1,2	7,2
PROEJA FIC	0	-	-	1	0
FIC	0	0	***	1	0
<b>TOTAL</b>				-	<b>767,04</b>

O conceito de **aluno-equivalente** e a fórmula para o cálculo foi definido pela **Portaria nº 25, de 13 de agosto de 2015 da SETEC**.

**Alunos Matriculados:** Definido como o aluno com a situação "Em Curso" no SISTEC em pelo menos um dia no período considerado e que não esteja retido por tempo maior que a duração de seu ciclo.

**FECH (Fator de Equiparação de Carga Horária)** : Carga Horária Mínima Regulamentada / (Duração do Curso em Anos) x (800 horas)

**FECH (Fator de Equiparação de Carga Horária) – Cursos FIC/CERTIFIC**: Carga Horária do Curso / 800 horas

**FEC (Fator de Esforço de Curso)** : É o ajuste da Carga Horária do Curso em função da quantidade de aulas práticas. Valores relacionados no anexo I da Portaria nº 25, de 13/08/2015 - SETEC

**Aluno-Equivalente = Aluno Matriculado X FECH X FEC**

\*\*\* Para os cursos FIC foram feitos os cálculos para alunos-equivalente separadamente, e depois somados, devido a quantidade de cursos.

# SÃO FRANCISCO DO SUL

**Legenda:**

EC = Em Curso: alunos frequentes + alunos trancados.

FR = Alunos efetivamente frequentando o curso.

TR = Trancado: aluno com suspensão temporária das atividades acadêmicas do curso em que está matriculado, sem perder o vínculo institucional, inclusive aluno em intercâmbio.

I = Integralizado em fase escolar (alunos estagiários): aluno que concluiu a parte teórica do curso mas está pendente com o estágio curricular obrigatório.

C = Concluído: aluno que concluiu o curso com êxito.

E = Evadido: aluno que possui mais de 25% de falta.

D = Desligado: aluno que solicita o cancelamento de sua matrícula junto à secretaria do campus.

T = Transferido: aluno transferido do IFC para outra Instituição de Ensino (Externo) ou para outro Curso (Interno).

RM = Regularmente Matriculados (EC + I).

## PÓS GRADUAÇÃO

O CÂMPUS NÃO OFERTA CURSOS DE PÓS-GRADUAÇÃO

## GRADUAÇÃO

### TECNOLOGIA EM REDES DE COMPUTADORES

Ciclo	Início	Fim	CH	Vagas	EC	FR	TR	I	C	E	D	T	Eficiência	Eficácia	Situação
REDES DE COMPUTADORES - PRESENCIAL - MAR. 2011 / DEZ. 2013	09/03/2011	31/12/2013	2040	40	10	2	8	0	2	0	12	0	30,0%	5,0%	Ativo
REDES DE COMPUTADORES - PRESENCIAL - FEV. 2012 / DEZ. 2014	27/02/2012	31/12/2014	2040	40	7	3	4	0	1	0	31	2	20,0%	2,5%	Ativo
REDES DE COMPUTADORES - PRESENCIAL - MAR. 2013 / DEZ. 2015	11/03/2013	31/12/2015	2070	40	11	3	8	0	0	0	26	0	27,5%	-	Ativo
REDES DE COMPUTADORES - PRESENCIAL - FEV. 2014 / DEZ. 2016	10/02/2014	10/12/2016	2070	40	15	7	8	0	0	0	19	2	37,5%	-	Ativo
REDES DE COMPUTADORES - PRESENCIAL - MAR. 2015 / MAR. 2018	04/03/2015	04/03/2018	2070	40	19	12	7	0	0	0	16	1	47,5%	0,0%	Ativo
<b>TOTAIS</b>				200	62	27	35	0	3	0	104	5	32,5%	1,5%	

### TECNOLOGIA EM LOGÍSTICA

Ciclo	Início	Fim	CH	Vagas	EC	FR	TR	I	C	E	D	T	Eficiência	Eficácia	Situação
LOGÍSTICA - PRESENCIAL - AGO. 2013 / JULHO. 2015	07/08/2013	17/07/2015	2000	40	20	12	8	0	5	0	15	0	62,5%	12,5%	Ativo
LOGÍSTICA - PRESENCIAL - FEV. 2014 / DEZ. 2016	10/02/2014	10/12/2016	2000	40	19	14	5	0	12	0	12	0	77,5%	30,0%	Ativo
LOGÍSTICA - PRESENCIAL - MAR. 2015 / MAR. 2018	04/03/2015	04/03/2018	2000	40	33	23	10	0	0	0	11	0	82,5%	-	Ativo
LOGÍSTICA - PRESENCIAL - MAR. 2016 / DEZ. 2018	01/03/16	04/03/2018	2000	40	44	26	18	0	0	0	3	0	110,0%	-	Ativo
LOGÍSTICA - PRESENCIAL - MAR. 2017 / MAR. 2020	02/03/2017	02/03/2020	2000	40	46	38	8	0	0	0	3	0	115,0%	-	Ativo
<b>TOTAIS</b>				200	162	113	49	0	17	0	44	0	89,5%	8,5%	

## TÉCNICOS (SUBSEQUENTE, CONCOMITANTE E INTEGRADO)

### TÉCNICO EM AUTOMAÇÃO INDUSTRIAL

Ciclo	Início	Fim	CH	Vagas	EC	FR	TR	I	C	E	D	T	Eficiência	Eficácia	Situação
TÉCNICO EM AUTOMAÇÃO INDUSTRIAL - PRESENCIAL - SUBSEQUENTE - MAR. 2016 / DEZ. 2017	01/03/2016	31/12/2017	1630	35	33	19	14	0	0	0	3	0	94,3%	-	Ativo
TÉCNICO EM AUTOMAÇÃO INDUSTRIAL - PRESENCIAL - SUBSEQUENTE - FEV. 2017 / FEV. 2020	06/02/2017	06/02/2020	1630	40	21	19	2	0	0	0	2	0	52,5%	-	Ativo
TÉCNICO EM AUTOMAÇÃO INDUSTRIAL - PRESENCIAL - INTEGRADO - FEV. 2017 / FEV. 2020	06/02/2017	06/02/2020	3313	40	40	40	0	0	0	0	2	1	100,0%	-	Ativo
<b>TOTAIS</b>				115	94	78	16	0	0	0	7	1	81,7%	-	

### TÉCNICO EM ADMINISTRAÇÃO

Ciclo	Início	Fim	CH	Vagas	EC	FR	TR	I	C	E	D	T	Eficiência	Eficácia	Situação
TÉCNICO EM ADMINISTRAÇÃO - PRESENCIAL - INTEGRADO - MAR. 2015 / MAR. 2018	02/03/2015	02/03/2018	3274	40	9	9	0	0	13	1	2	15	55,0%	32,5%	Ativo
TÉCNICO EM ADMINISTRAÇÃO - PRESENCIAL - INTEGRADO - MAR. 2016 / MAR. 2019	01/03/2016	01/03/2019	3504	70	55	55	0	0	0	0	2	14	78,6%	-	Ativo
TÉCNICO EM ADMINISTRAÇÃO - PRESENCIAL - INTEGRADO - FEV. 2017 / FEV. 2020	06/02/2017	06/02/2020	3504	80	58	58	0	0	0	0	0	2	72,5%	-	Ativo
TÉCNICO EM ADMINISTRAÇÃO - PRESENCIAL - SUBSEQUENTE - FEV. 2017 / FEV. 2019	06/02/2017	06/02/2019	1005	40	29	27	2	0	0	0	2	0	72,5%	-	Ativo
<b>TOTAIS</b>				230	151	149	2	0	13	1	6	31	71,3%	5,7%	

### TÉCNICO EM GUIA DE TURISMO

Ciclo	Início	Fim	CH	Vagas	EC	FR	TR	I	C	E	D	T	Eficiência	Eficácia	Situação
-------	--------	-----	----	-------	----	----	----	---	---	---	---	---	------------	----------	----------

INSTITUTO FEDERAL CATARINENSE

TÉCNICO EM GUIA DE TURISMO - PRESENCIAL - INTEGRADO - MAR. 2015 / MAR. 2018	02/03/2015	02/03/2018	3274	40	9	9	0	0	19	0	1	12	70,0%	47,5%	Ativo
TÉCNICO EM GUIA DE TURISMO - PRESENCIAL - INTEGRADO - MAR. 2016 / MAR. 2019	01/03/2016	01/03/2019	3341	30	21	21	0	0	0	0	1	9	70,0%	-	Ativo
TÉCNICO EM GUIA DE TURISMO - PRESENCIAL - INTEGRADO - MAR. 2017 / MAR. 2020	06/02/2017	06/02/2020	3341	40	32	32	0	0	0	0	1	3	80,0%	-	Ativo
TOTALS			110	62	62	0	0	19	0	3	24	73,6%	17,3%		
<b>PROEJA</b>															
<b>AUXILIAR ADMINISTRATIVO</b>															
Ciclo	Início	Fim	CH	Vagas	EC	FR	TR	I	C	E	D	T	Eficiência	Eficácia	Situação
AUXILIAR ADMINISTRATIVO - PRESENCIAL - PROEJA - INTEGRADO - FEV. 2017 / FEV. 2019	06/02/2017	06/02/2019	1400	40	34	34	0	0	0	0	2	0	85,0%	-	Ativo
TOTALS			40	34	34	0	0	0	0	0	2	0	85,0%	-	
<b>FIC</b>															
<b>CERTIFIC</b>															
O CÂMPUS NÃO OFERTA CURSOS DE CERTIFIC															

RESUMO DO CÂMPUS SÃO FRANCISCO DO SUL – todos os ciclos															
Tipo do curso	nº Cursos	nº Ciclos	RM	Vagas	EC	FR	TR	I	C	E	D	T	Eficiência	Eficácia	
Pós Graduação	0	0	0	0	0	0	0	0	0	0	0	0	-	-	
Graduação	2	10	224	400	224	199	84	0	20	0	148	5	55,0%	10,0%	
Técnicos	3	10	307	455	307	193	18	0	32	1	16	56	73,6%	-	
PROEJA	1	1	34	40	34	0	0	0	0	0	2	0	85,0%	-	
FIC	0	0	0	0	0	0	0	0	0	0	0	0	0,0%	Erro:509	
CERTIFIC	0	0	0	0	0	0	0	0	0	0	0	0	-	-	
<b>TOTALS</b>	<b>6</b>	<b>21</b>	<b>565</b>	<b>895</b>	<b>565</b>	<b>392</b>	<b>102</b>	<b>0</b>	<b>62</b>	<b>1</b>	<b>166</b>	<b>61</b>	<b>61,2%</b>	<b>10,0%</b>	

ALUNOS-EQUIVALENTE					
CURSOS	Ciclos	Alunos Matriculados	FECH	FEC	Aluno-Equivalente
Pós Graduação	0	0	-	-	0
Tecnologia em Redes de Computadores	1	19	0,83	1,25	19,79
Tecnologia em Logística	3	123	0,67	1,1	90,2
Técnico em Automação Industrial Subsequente	2	54	0,75	1,27	51,44
Técnico em Automação Industrial Integrado	1	40	1,33	1,27	67,73
Técnico em Administração Integrado	3	122	1,29	1,1	173,34
Técnico em Administração Subsequente	1	29	0,63	1,1	19,94
Técnico em Guia de Turismo Integrado	3	62	1,25	1,07	82,93
PROEJA FIC	1	34	0,18	1	5,95
FIC	0	0	0	1	0
<b>TOTAL</b>					<b>511,31</b>

O conceito de **aluno- equivalente** e a fórmula para o cálculo foi definido pela **Portaria nº 25, de 13 de agosto de 2015 da SETEC**.

**Alunos Matriculados:** Definido como o aluno com a situação "Em Curso" no SISTEC em pelo menos um dia no período considerado e que não esteja retido por tempo maior que a duração de seu ciclo.

**FECH (Fator de Equiparação de Carga Horária):** Carga Horária Mínima Regulamentada / (Duração do Curso em Anos) x (800 horas)

**FEC (Fator de Equiparação de Carga Horária) – Cursos FIC/CERTIFIC:** Carga Horária do Curso / 800 horas

**FEC (Fator de Esforço de Curso):** É o ajuste da Carga Horária do Curso em função da quantidade de aulas práticas. Valores relacionados no anexo I da Portaria nº 25, de 13/08/2015 - SETEC

**Aluno-Equivalente = Aluno Matriculado X FECH X FEC**

# SOMBRIO

**Legenda:**

EC = Em Curso: alunos frequentes + alunos trancados.

FR = Alunos efetivamente frequentando o curso.

TR = Trancado: aluno com suspensão temporária das atividades acadêmicas do curso em que está matriculado, sem perder o vínculo institucional, inclusive aluno em intercâmbio.

I = Integralizado em fase escolar (alunos estagiários): aluno que concluiu a parte teórica do curso mas está pendente com o estágio curricular obrigatório.

C = Concluído: aluno que concluiu o curso com êxito.

E = Evadido: aluno que possui mais de 25% de falta.

D = Desligado: aluno que solicita o cancelamento de sua matrícula junto à secretaria do campus.

T = Transferido: aluno transferido do IFC para outra Instituição de Ensino (Externo) ou para outro Curso (Interno).

RM = Regularmente Matriculados (EC + I).

**PÓS-GRADUAÇÃO**

O CÂMPUS NÃO OFERTA CURSOS DE PÓS-GRADUAÇÃO

**GRADUAÇÃO**

**LICENCIATURA PLENA EM MATEMÁTICA**

Ciclo	Início	Fim	CH	Vagas	EC	FR	TR	I	C	E	D	T	Eficiência	Eficiência	Situação
LICENCIATURA PLENA EM MATEMÁTICA - PRESENCIAL - MAR. 2010 / DEZ. 2013	05/03/2010	31/12/2013	2835	50	2	2	0	0	21	8	16	2	46,0%	42,0%	Ativo
LICENCIATURA PLENA EM MATEMÁTICA - PRESENCIAL - FEV. 2011 / DEZ. 2014	21/02/2011	19/12/2014	2835	50	3	1	2	0	17	2	28	3	40,0%	34,0%	Ativo
LICENCIATURA PLENA EM MATEMÁTICA - PRESENCIAL - FEV. 2012 / DEZ. 2015	23/02/2012	30/12/2015	2835	50	4	1	3	0	9	12	18	4	26,0%	18,0%	Ativo
LICENCIATURA PLENA EM MATEMÁTICA - PRESENCIAL - ABR. 2013 / DEZ. 2016	01/04/2013	30/12/2016	2835	50	14	9	5	0	2	8	22	14	32,0%	4,0%	Ativo
LICENCIATURA PLENA EM MATEMÁTICA - PRESENCIAL - ABR. 2014 / DEZ. 2017	06/03/2014	10/12/2017	2835	50	18	12	6	0	0	10	13	18	36,0%	-	Ativo
LICENCIATURA PLENA EM MATEMÁTICA - PRESENCIAL - FEV.2015 / FEV.2020	23/02/2015	23/02/2019	2835	50	31	18	13	0	0	1	19	31	62,0%	-	Ativo
LICENCIATURA PLENA EM MATEMÁTICA - PRESENCIAL - FEV.2016 / FEV.2020	29/02/2016	29/02/2020	2835	50	44	24	20	0	0	0	6	44	88,0%	-	Ativo
LICENCIATURA PLENA EM MATEMÁTICA - PRESENCIAL - FEV.2017 / FEV.2021	01/03/2017	01/03/2021	2835	50	50	52	16	0	0	0	2	50	100,0%	-	Ativo
TOTALS				400	166	101	65	0	49	41	124	166	53,8%	12,3%	

**TECNOLOGIA EM REDES DE COMPUTADORES**

Ciclo	Início	Fim	CH	Vagas	EC	FR	TR	I	C	E	D	T	Eficiência	Eficiência	Situação
REDES DE COMPUTADORES - PRESENCIAL - MAR. 2010 / DEZ. 2012	05/03/2010	31/12/2012	2200	40	1	1	0	0	18	0	22	0	47,5%	45,0%	Concluído
REDES DE COMPUTADORES - PRESENCIAL - FEV. 2011 / DEZ. 2013	21/02/2011	20/12/2013	2200	40	02	2	0	0	12	4	18	0	35,0%	30,0%	Ativo
REDES DE COMPUTADORES - PRESENCIAL - FEV. 2012 / DEZ. 2014	23/02/2012	30/12/2014	2200	40	03	1	02	0	12	6	20	1	37,5%	30,0%	Ativo
REDES DE COMPUTADORES - PRESENCIAL - ABR. 2013 / DEZ. 2015	01/04/2013	31/12/2015	2200	40	5	4	1	0	10	8	18	1	37,5%	25,0%	Ativo
REDES DE COMPUTADORES - PRESENCIAL - ABR. 2014 / DEZ. 2016	06/03/2014	10/12/2016	2200	40	18	13	5	0	6	9	5	0	60,0%	15,0%	Ativo
REDES DE COMPUTADORES - PRESENCIAL - FEV.2015 / FEV.2018	23/02/2015	23/02/2018	2145	40	28	19	09	0	0	1	11	0	70,0%	-	Ativo
REDES DE COMPUTADORES - PRESENCIAL - FEV.2016 / FEV.2019	01/03/2016	01/03/2019	2145	40	41	24	17	0	0	0	3	0	102,5%	-	Ativo
REDES DE COMPUTADORES - PRESENCIAL - FEV.2017 / FEV.2020	29/02/2017	01/03/2020	2145	40	42	35	07	0	0	0	2	0	105,0%	-	Ativo
TOTALS				320	140	99	41	0	58	28	99	2	61,9%	18,1%	

**TECNOLOGIA EM GESTÃO DE TURISMO**

Ciclo	Início	Fim	CH	Vagas	EC	FR	TR	I	C	E	D	T	Eficiência	Eficiência	Situação
TECNOLOGIA EM GESTÃO DE TURISMO - PRESENCIAL - AGO. 2011 / SET. 2014	08/08/2011	01/09/2014	1600	40	04	1	03	0	11	8	17	0	37,5%	27,5%	Ativo
TECNOLOGIA EM GESTÃO DE TURISMO - PRESENCIAL - FEV. 2012 / DEZ. 2014	27/02/2012	30/12/2014	1620	40	03	2	01	0	13	11	17	0	40,0%	32,5%	Ativo
TECNOLOGIA EM GESTÃO DE TURISMO - PRESENCIAL - ABR. 2013 / ABR. 2016	01/04/2013	01/04/2016	1620	40	11	8	03	0	11	4	12	0	55,0%	27,5%	Ativo
TECNOLOGIA EM GESTÃO DE TURISMO - PRESENCIAL - ABR. 2014 / SET. 2016	06/03/2014	10/12/2016	1620	40	8	6	2	0	3	16	9	1	27,5%	7,5%	Ativo
TECNOLOGIA EM GESTÃO DE TURISMO - PRESENCIAL - FEV.2015 / FEV.2018	23/02/2015	23/02/2018	1620	40	27	27	08	0	0	0	16	0	67,5%	-	Ativo
TECNOLOGIA EM GESTÃO DE TURISMO - PRESENCIAL - FEV.2016 / FEV.2019	29/02/2016	01/03/2019	2020	40	40	25	15	0	0	0	3	0	100,0%	-	Ativo
TECNOLOGIA EM GESTÃO DE TURISMO - PRESENCIAL - FEV.2017 / FEV.2020	01/03/2017	01/03/2020	2020	40	41	33	08	0	0	0	2	0	102,5%	-	Ativo
TOTALS				280	134	94	40	0	38	39	76	1	61,4%	13,6%	

**TÉCNICOS (SUBSEQUENTE, CONCOMITANTE E INTEGRADO)**

INSTITUTO FEDERAL CATARINENSE

TÉCNICO EM INFORMÁTICA															
Ciclo	Início	Fim	CH	Vagas	EC	FR	TR	I	C	E	D	T	Eficiência	Eficiência	Situação
TÉCNICO EM INFORMÁTICA - TURVO - PRESENCIAL CONCOMITANTE - MAR. 2011 / DEZ. 2012	01/03/2011	21/12/2012	1100	30	0	0	0	0	1	0	0	29	3,3%	3,3%	Concluído
TÉCNICO EM INFORMÁTICA - PRESENCIAL - INTEGRADO - FEV. 2012 / DEZ. 2014	23/02/2012	30/12/2014	3516	70	0	0	0	0	54	0	4	13	77,1%	77,1%	Concluído
TÉCNICO EM INFORMÁTICA - PRESENCIAL - INTEGRADO - ABR. 2013 / DEZ. 2015	01/04/2013	31/12/2015	3516	70	0	0	0	0	46	0	3	18	65,7%	65,7%	Concluído
TÉCNICO EM INFORMÁTICA - PRESENCIAL - INTEGRADO - ABR. 2014 / DEZ. 2016	06/03/2014	10/12/2016	3516	80	0	0	0	1	62	0	0	15	78,8%	77,5%	Ativo
TÉCNICO EM INFORMÁTICA - PRESENCIAL - INTEGRADO - FEV. 2015 / FEV. 2018	23/02/2015	23/02/2018	3720	80	10	10	0	0	38	1	5	21	60,0%	47,5%	Ativo
TÉCNICO EM INFORMÁTICA - PRESENCIAL - INTEGRADO - FEV. 2016 / FEV. 2019	15/02/2016	15/02/2019	3618	80	72	72	0	0	0	0	1	10	90,0%	-	Ativo
TÉCNICO EM INFORMÁTICA - PRESENCIAL - INTEGRADO - FEV. 2017 / FEV. 2020	06/02/2017	06/02/2020	3768	80	77	77	0	0	0	0	0	3	96,3%	-	Ativo
TOTAIS				490	159	159	0	1	201	1	13	109	73,7%	41,0%	
TÉCNICO EM HOSPEDAGEM															
Ciclo	Início	Fim	CH	Vagas	EC	FR	TR	I	C	E	D	T	Eficiência	Eficiência	Situação
TÉCNICO EM HOSPEDAGEM - PRESENCIAL - INTEGRADO - ABR. FEV. 2015 / FEV. 2018	23/02/2015	23/02/2018	3360	40	05	5	0	0	14	1	1	3	47,5%	35,0%	Ativo
TÉCNICO EM HOSPEDAGEM - PRESENCIAL - INTEGRADO - ABR. FEV. 2016 / FEV. 2018	15/02/2016	06/02/2019	3360	40	39	39	0	0	0	0	0	2	97,5%	-	Ativo
TÉCNICO EM HOSPEDAGEM - PRESENCIAL - INTEGRADO - ABR. FEV. 2017 / FEV. 20	06/02/2017	15/02/2020	3542	40	37	41	0	0	0	0	0	4	92,5%	-	Ativo
TOTAIS				120	81	81	0	0	14	1	1	9	79,2%	11,7%	
<b>PROEJA</b>															
O CÂMPUS NÃO OFERTA CURSOS DE PROEJA															
<b>FIC</b>															
<b>OPERAÇÃO E MANUTENÇÃO DE COMPUTADORES</b>															
Ciclo	Início	Fim	CH	Vagas	EC	FR	TR	I	C	E	D	T	Eficiência	Eficiência	Situação
OPERAÇÃO E MANUTENÇÃO DE COMPUTADORES - PRESENCIAL - CONCOMITANTE - AGO. 2016 / DEZ. 2016	01/08/2016	09/12/2016	160	15	0	0	0	0	11	0	3	0	73,33%	73,33%	Concluído
TOTAIS				15	0	0	0	0	11	0	3	0	73,3%	73,3%	
<b>CERTIFIC</b>															
O CÂMPUS NÃO OFERTA CURSOS DE CERTIFIC															

RESUMO DO CÂMPUS SOMBRIO - todos os ciclos														
Tipo do curso	nº Cursos	nº Ciclos	RM	Vagas	EC	FR	TR	I	C	E	D	T	Eficiência	Eficiência
Pós Graduação	0	0	0	0	0	0	0	0	0	0	0	0	-	-
Graduação	3	23	440	1000	440	294	146	0	145	108	299	169	58,9%	26,0%
Técnicos	2	10	241	610	240	240	0	1	215	2	14	118	70,9%	51,0%
PROEJA	0	0	0	0	0	0	0	0	0	0	0	0	-	-
FIC	1	1	0	15	0	0	0	0	11	0	3	0	73,3%	73,3%
CERTIFIC	0	0	0	0	0	0	0	0	0	0	0	0	-	-
<b>TOTAIS</b>	<b>6</b>	<b>34</b>	<b>681</b>	<b>1625</b>	<b>680</b>	<b>534</b>	<b>146</b>	<b>1</b>	<b>371</b>	<b>110</b>	<b>316</b>	<b>287</b>	<b>60,7%</b>	<b>33,6%</b>

ALUNOS-EQUIVALENTE					
CURSOS	Ciclos	Alunos Matriculados	FECH	FEC	Aluno-Equivalente
Pós Graduação	0	0	-	-	0
Licenciatura Plena em Matemática	4	143	0,88	1,08	135,14
Tecnologia em Redes de Computadores	3	111	0,83	1,25	115,63
Tecnologia Em Gestão de Turismo	3	108	0,67	1,01	72,72
Técnico em Informática Integrado	3	159	1,33	1,25	265
Técnico em Hospedagem Integrado	3	81	1,25	1,06	107,33
PROEJA FIC	0	0	-	1	0
FIC/CERTIFIC	0	0	0	1	0
<b>TOTAL</b>					<b>695,8</b>

O conceito de **aluno-equivalente** e a fórmula para o cálculo foi definido pela Portaria nº 25, de 13 de agosto de 2015 da SETEC.

**Alunos Matriculados:** Definido como o aluno com a situação "Em Curso" no SISTEC em pelo menos um dia no período considerado e que não esteja retido por tempo maior que a duração de seu ciclo.

**FECH (Fator de Equiparação de Carga Horária):** Carga Horária Mínima Regulamentada / (Duração do Curso em Anos) x (800 horas)

**FEC (Fator de Equiparação de Carga Horária) – Cursos FIC/CERTIFIC:** Carga Horária do Curso / 800 horas

**FEC (Fator de Esforço de Curso):** É o ajuste da Carga Horária do Curso em função da quantidade de aulas práticas. Valores relacionados no anexo I da Portaria nº 25, de 13/08/2015 - SETEC

**Aluno-Equivalente = Aluno Matriculado X FECH X FEC**

# VIDEIRA

**Legenda:**

EC = Em Curso: alunos frequentes + alunos trancados.

FR = Alunos efetivamente frequentando o curso.

TR = Trancado: aluno com suspensão temporária das atividades acadêmicas do curso em que está matriculado, sem perder o vínculo institucional, inclusive aluno em intercâmbio.

I = Integralizado em fase escolar (alunos estagiários): aluno que concluiu a parte teórica do curso mas está pendente com o estágio curricular obrigatório.

C = Concluído: aluno que concluiu o curso com êxito.

E = Evadido: aluno que possui mais de 25% de falta.

D = Desligado: aluno que solicita o cancelamento de sua matrícula junto à secretaria do campus.

T = Transferido: aluno transferido do IFC para outra Instituição de Ensino (Externo) ou para outro Curso (Interno).

RM = Regularmente Matriculados (EC + I).

**PÓS-GRADUAÇÃO**

**GRADUAÇÃO**

**BACHARELADO EM CIÊNCIA DA COMPUTAÇÃO**

Ciclo	Início	Fim	CH	Vagas	EC	FR	TR	I	C	E	D	T	Eficiência	Eficácia	Situação
CIÊNCIA DA COMPUTAÇÃO - PRESENCIAL - AGO. 2011 / AGO. 2015	15/08/2011	15/08/2015	3075	40	3	2	1	0	3	0	34	1	15,0%	7,5%	Ativo
CIÊNCIA DA COMPUTAÇÃO - PRESENCIAL - FEV. 2012 / FEV. 2016	13/02/2012	12/02/2016	3075	40	6	6	0	0	7	0	23	1	32,5%	17,5%	Ativo
CIÊNCIA DA COMPUTAÇÃO - PRESENCIAL - FEV. 2013 / FEV. 2017	25/02/2013	24/02/2017	3075	40	5	3	2	0	6	0	33	0	27,5%	15,0%	Ativo
CIÊNCIA DA COMPUTAÇÃO - PRESENCIAL - FEV. 2014 / FEV. 2018	24/02/2014	26/02/2018	3075	40	18	15	3	0	0	0	23	1	45,0%	-	Ativo
CIÊNCIA DA COMPUTAÇÃO - PRESENCIAL - MAR. 2015 / MAR. 2019	02/03/2015	02/03/2019	3075	40	28	17	11	0	0	0	14	1	70,0%	-	Ativo
CIÊNCIA DA COMPUTAÇÃO - PRESENCIAL - FEV. 2016/MAR.2020	07/03/2016	09/03/2020	3075	40	32	23	9	0	0	0	8	2	80,0%	-	Ativo
CIÊNCIA DA COMPUTAÇÃO - PRESENCIAL - MAR. 2017/DEZ.2020	02/03/2017	18/12/2020	3200	40	39	39	0	0	0	0	5	0	97,5%	-	Ativo
TOTAIS				280	131	105	26	0	16	0	140	6	52,5%	5,7%	

**LICENCIATURA EM PEDAGOGIA**

Ciclo	Início	Fim	CH	Vagas	EC	FR	TR	I	C	E	D	T	Eficiência	Eficácia	Situação
PEDAGOGIA - PRESENCIAL - FEV. 2012 / FEV. 2016	13/02/2012	12/02/2016	3210	44	5	4	1	0	22	0	13	1	61,4%	50,0%	Ativo
PEDAGOGIA - PRESENCIAL - FEV. 2013 / FEV. 2017	18/02/2013	17/02/2017	3210	40	17	15	2	0	12	0	19	1	72,5%	30,0%	Ativo
PEDAGOGIA - PRESENCIAL - FEV. 2014 / FEV. 2018	13/02/2014	15/02/2018	3210	40	28	24	4	0	0	0	16	3	70,0%	-	Ativo
PEDAGOGIA - PRESENCIAL - MAR. 2015 / MAR. 2019	02/03/2015	02/03/2019	3210	40	37	32	5	0	0	0	9	1	92,5%	-	Ativo
PEDAGOGIA - PRESENCIAL - MAR. 2016 / FEV. 2020	08/03/2016	09/03/2020	3210	40	40	34	6	0	0	0	5	1	100,0%	-	Ativo
PEDAGOGIA - PRESENCIAL - MAR. 2017 / DEZ. 2020	02/03/2017	18/12/2020	3210	40	41	39	2	0	0	0	2	0	102,5%	-	Ativo
TOTAIS				244	168	148	20	0	34	0	64	7	82,8%	13,9%	

**ENGENHARIA ELÉTRICA**

Ciclo	Início	Fim	CH	Vagas	EC	FR	TR	I	C	E	D	T	Eficiência	Eficácia	Situação
ENGENHARIA ELÉTRICA - PRESENCIAL - JUL. 2016 / DEZ. 2021	25/07/2016	24/12/2021	4000	50	49	45	4	0	0	0	10	1	98,0%	-	Ativo
ENGENHARIA ELÉTRICA - PRESENCIAL - MAR. 2017 / JUL. 2022	02/03/2017	30/07/2022	4000	50	52	51	1	0	0	0	5	0	104,0%	-	Ativo
TOTAIS				100	101	96	5	0	0	0	15	1	98,0%	-	

**TÉCNICOS (SUBSEQUENTE, CONCOMITANTE E INTEGRADO)**

**TÉCNICO EM AGROPECUÁRIA**

Ciclo	Início	Fim	CH	Vagas	EC	FR	TR	I	C	E	D	T	Eficiência	Eficácia	Situação
TÉCNICO EM AGROPECUÁRIA - PRESENCIAL - SUBSEQUENTE - FEV. 2012 / FEV. 2014	13/02/2012	13/02/2014	1440	40	0	0	0	1	9	0	7	0	25,0%	22,5%	Ativo
TÉCNICO EM AGROPECUÁRIA - PRESENCIAL - SUBSEQUENTE - MAR. 2013 / MAR. 2015	06/03/2013	06/03/2015	1440	40	0	0	0	2	16	0	20	0	45,0%	40,0%	Ativo
TÉCNICO EM AGROPECUÁRIA - PRESENCIAL - INTEGRADO - FEV. 2014 / DEZ. 2016	13/02/2014	31/12/2016	4170	40	0	0	0	0	32	0	2	9	80,0%	80,0%	Ativo
TÉCNICO EM AGROPECUÁRIA - PRESENCIAL - SUBSEQUENTE - FEV. 2014 / FEV. 2016	13/02/2014	15/02/2016	1515	40	1	0	1	4	11	0	10	0	40,0%	27,5%	Ativo

INSTITUTO FEDERAL CATARINENSE

TÉCNICO EM AGROPECUÁRIA - PRESENCIAL - INTEGRADO - FEV. 2015 / FEV. 2018	06/02/2015	06/02/2018	4170	40	5	5	0	0	27	0	0	10	80,0%	67,5%	Ativo
TÉCNICO EM AGROPECUÁRIA - PRESENCIAL - SUBSEQUENTE - FEV. 2015 / FEV. 2017	09/02/2015	10/02/2017	1515	40	1	1	0	6	13	0	15	0	50,0%	32,5%	Ativo
TÉCNICO EM AGROPECUÁRIA - PRESENCIAL - SUBSEQUENTE - FEV. 2016 / FEV. 2018	15/02/2016	15/02/2018	1515	40	6	4	2	5	8	0	4	0	47,5%	20,0%	Ativo
TÉCNICO EM AGROPECUÁRIA - PRESENCIAL - INTEGRADO - FEV. 2016 / FEV. 2019	10/02/2016	10/02/2019	4170	40	33	33	0	0	0	0	0	7	82,5%	-	Ativo
TÉCNICO EM AGROPECUÁRIA - PRESENCIAL - SUBSEQUENTE - FEV. 2017 / DEZ. 2018	06/02/2017	22/12/2018	1515	40	25	25	0	0	0	0	15	0	62,5%	-	Ativo
TÉCNICO EM AGROPECUÁRIA - PRESENCIAL - INTEGRADO - FEV. 2017 / DEZ. 2019	06/02/2017	21/12/2019	4170	40	40	40	0	0	0	0	0	0	100,0%	-	Ativo
TOTAIS			400	111	108	3	18	116	0	73	26	61,3%	29,0%		
<b>TÉCNICO EM ELETROTÉCNICA</b>															
Ciclo	Início	Fim	CH	Vagas	EC	FR	TR	I	C	E	D	T	Eficiência	Eficácia	Situação
TÉCNICO EM ELETROTÉCNICA - PRESENCIAL - SUBSEQUENTE - JUL. 2015 / JUL. 2017	27/07/2015	28/07/2017	1440	40	14	12	2	7	1	0	26	0	55,0%	2,5%	Ativo
TÉCNICO EM ELETROTÉCNICA - PRESENCIAL - SUBSEQUENTE - JUL. 2016 / JUL. 2018	25/07/2016	25/07/2018	1440	40	20	19	1	0	0	0	21	0	50,0%	-	Ativo
TÉCNICO EM ELETROTÉCNICA - PRESENCIAL - SUBSEQUENTE - FEV. 2017 / DEZ. 2018	06/02/2017	22/12/2018	1440	40	25	24	1	0	0	0	11	0	62,5%	-	Ativo
TOTAIS			120	59	55	4	7	1	0	58	0	55,8%	0,8%		
<b>TÉCNICO EM ELETROELETRÔNICA</b>															
Ciclo	Início	Fim	CH	Vagas	EC	FR	TR	I	C	E	D	T	Eficiência	Eficácia	Situação
TÉCNICO EM ELETROELETRÔNICA - PRESENCIAL - SUBSEQUENTE - AGO. 2012 / AGO. 2014	01/08/2012	01/08/2014	1440	30	0	0	0	5	7	0	25	0	40,0%	23,3%	Ativo
TÉCNICO EM ELETROELETRÔNICA - PRESENCIAL - INTEGRADO - FEV. 2012 / DEZ. 2014	13/02/2012	31/12/2014	3984	35	0	0	0	0	25	0	1	8	71,4%	71,4%	Ativo
TÉCNICO EM ELETROELETRÔNICA - PRESENCIAL - SUBSEQUENTE - FEV. 2013 / FEV. 2015	25/02/2013	25/02/2015	1440	40	0	0	0	4	8	0	32	2	30,0%	20,0%	Ativo
TÉCNICO EM ELETROELETRÔNICA A - PRESENCIAL - INTEGRADO - FEV. 2014 / DEZ. 2016	13/02/2014	31/12/2016	3856	20	0	0	0	0	18	0	2	8	90,0%	90,0%	Ativo
TÉCNICO EM ELETROELETRÔNICA B - PRESENCIAL - INTEGRADO - FEV. 2014 / DEZ. 2016	13/02/2014	30/12/2016	3856	20	5	5	0	0	15	0	0	8	100,0%	75,0%	Ativo
TÉCNICO EM ELETROELETRÔNICA - PRESENCIAL - SUBSEQUENTE - FEV. 2014 / FEV. 2016	17/02/2014	17/02/2016	1440	40	3	3	0	7	5	0	25	0	37,5%	12,5%	Ativo
TÉCNICO EM ELETROELETRÔNICA A - PRESENCIAL - INTEGRADO - FEV. 2015 / FEV. 2018	06/02/2015	06/02/2018	3856	20	6	6	0	0	11	0	0	5	85,0%	55,0%	Ativo
TÉCNICO EM ELETROELETRÔNICA B - PRESENCIAL - INTEGRADO - FEV. 2015 / FEV. 2018	06/02/2015	07/02/2018	3856	20	2	2	0	1	12	0	0	3	75,0%	60,0%	Ativo
TÉCNICO EM ELETROELETRÔNICA A - PRESENCIAL - INTEGRADO - FEV. 2016 / FEV. 2019	10/02/2016	09/02/2019	3586	30	28	28	0	0	0	0	0	3	93,3%	-	Ativo
TÉCNICO EM ELETROELETRÔNICA B - PRESENCIAL - INTEGRADO - FEV. 2016 / FEV. 2019	10/02/2016	10/02/2019	3586	30	23	23	0	0	0	0	0	6	76,7%	-	Ativo
TÉCNICO EM ELETROELETRÔNICA A - PRESENCIAL - INTEGRADO - FEV. 2017 / DEZ. 2019	06/02/2017	21/12/2019	3586	23	22	22	0	0	0	0	0	1	95,7%	-	Ativo
TÉCNICO EM ELETROELETRÔNICA B - PRESENCIAL - INTEGRADO - FEV. 2017 / DEZ. 2019	06/02/2017	21/12/2019	3586	24	20	20	0	0	0	0	1	3	83,3%	-	Ativo
TÉCNICO EM ELETROELETRÔNICA C - PRESENCIAL - INTEGRADO - FEV. 2017 / DEZ. 2019	06/02/2017	21/12/2019	3586	23	19	19	0	0	0	0	2	2	82,6%	-	Ativo
TOTAIS			355	128	128	0	17	101	0	88	49	69,3%	28,5%		
<b>TÉCNICO EM INFORMÁTICA</b>															
Ciclo	Início	Fim	CH	Vagas	EC	FR	TR	I	C	E	D	T	Eficiência	Eficácia	Situação
TÉCNICO EM INFORMÁTICA - PRESENCIAL - SUBSEQUENTE - AGO. 2010 / AGO. 2012	02/08/2010	02/08/2012	1455	40	0	0	0	1	4	0	49	0	12,5%	10,0%	Ativo

INSTITUTO FEDERAL CATARINENSE

TÉCNICO EM INFORMÁTICA - PRESENCIAL CONCOMITANTE - ABR. 2010 / ABR. 2012	26/04/2010	26/04/2012	1455	40	0	0	0	1	19	0	28	0	50,0%	47,5%	Ativo
TÉCNICO EM INFORMÁTICA - PRESENCIAL - INTEGRADO - FEV. 2011 / DEZ. 2013	21/02/2011	31/12/2013	3939	40	0	0	0	1	28	0	3	9	72,5%	70,0%	Ativo
TÉCNICO EM INFORMÁTICA - PRESENCIAL - INTEGRADO - FEV. 2012 / DEZ. 2014	13/02/2012	31/12/2014	3939	35	0	0	0	1	34	0	1	1	100,0%	97,1%	Ativo
TÉCNICO EM INFORMÁTICA - PRESENCIAL - INTEGRADO - FEV. 2013 / DEZ. 2015	25/02/2013	31/12/2015	3939	30	1	1	0	0	26	0	1	3	90,0%	86,7%	Ativo
TÉCNICO EM INFORMÁTICA - PRESENCIAL - INTEGRADO - FEV. 2014 / DEZ. 2016	13/02/2014	31/12/2016	3650	40	2	2	0	0	27	0	1	10	72,5%	67,5%	Ativo
TÉCNICO EM INFORMÁTICA - PRESENCIAL - INTEGRADO - FEV. 2015 / FEV. 2018	06/02/2015	06/02/2018	3650	40	3	3	0	0	30	0	0	7	82,5%	75,0%	Ativo
TÉCNICO EM INFORMÁTICA - PRESENCIAL - INTEGRADO - FEV. 2016 / FEV. 2019	10/02/2016	10/02/2019	3730	40	39	39	0	0	0	0	0	2	97,5%	-	Ativo
TÉCNICO EM INFORMÁTICA - PRESENCIAL - INTEGRADO - FEV. 2017 / DEZ. 2019	06/02/2017	21/12/2019	3730	35	34	34	0	0	0	0	0	3	97,1%	-	Ativo
TOTAIS			340	79	79	0	4	168	0	83	35	73,8%	49,4%		
<b>TÉCNICO EM SEGURANÇA DO TRABALHO</b>															
Ciclo	Início	Fim	CH	Vagas	EC	FR	TR	I	C	E	D	T	Eficiência	Eficácia	Situação
TÉCNICO EM SEGURANÇA DO TRABALHO - PRESENCIAL - SUBSEQUENTE - FEV. 2011 / FEV. 2013	21/02/2011	21/02/2013	1550	40	0	0	0	2	12	0	28	0	35,0%	30,0%	Ativo
TÉCNICO EM SEGURANÇA DO TRABALHO - PRESENCIAL - SUBSEQUENTE - FEV. 2012 / FEV. 2014	13/02/2012	13/02/2014	1565	40	0	0	0	5	8	0	27	2	32,5%	20,0%	Ativo
TÉCNICO EM SEGURANÇA DO TRABALHO - PRESENCIAL - SUBSEQUENTE - FEV. 2013 / FEV. 2015	25/02/2013	25/02/2015	1565	40	0	0	0	10	11	0	22	1	52,5%	27,5%	Ativo
TÉCNICO EM SEGURANÇA DO TRABALHO - PRESENCIAL - SUBSEQUENTE - FEV. 2014 / FEV. 2016	13/02/2014	15/02/2016	1565	40	0	0	0	13	9	0	22	0	55,0%	22,5%	Ativo
TÉCNICO EM SEGURANÇA DO TRABALHO - PRESENCIAL - SUBSEQUENTE - FEV. 2015 / FEV. 2017	09/02/2015	10/02/2017	1565	40	4	4	0	8	9	0	19	0	52,5%	22,5%	Ativo
TÉCNICO EM SEGURANÇA DO TRABALHO - PRESENCIAL - SUBSEQUENTE - FEV. 2016 / FEV. 2018	15/02/2016	15/02/2018	1565	40	25	25	0	0	1	0	14	0	65,0%	2,5%	Ativo
TÉCNICO EM SEGURANÇA DO TRABALHO - PRESENCIAL - SUBSEQUENTE - FEV. 2017 / DEZ. 2018	06/02/2017	22/12/2019	1565	40	22	22	0	0	0	0	19	0	55,0%	-	Ativo
TOTAIS			280	51	51	0	38	50	0	151	3	49,6%	17,9%		
<b>TÉCNICO EM ELETRÔNICA</b>															
Ciclo	Início	Fim	CH	Vagas	EC	FR	TR	I	C	E	D	T	Eficiência	Eficácia	Situação
TÉCNICO EM ELETRÔNICA - PRESENCIAL - SUBSEQUENTE - FEV. 2015 / FEV. 2017	09/02/2015	10/02/2017	1440	40	7	5	2	10	2	0	29	0	17,5%	5,0%	Ativo
TÉCNICO EM ELETRÔNICA - PRESENCIAL - SUBSEQUENTE - FEV. 2016 / FEV. 2018	15/02/2016	15/02/2018	1440	40	12	11	1	0	0	0	29	0	30,0%	-	Ativo
TÉCNICO EM ELETRÔNICA - PRESENCIAL - SUBSEQUENTE - FEV. 2017 / DEZ. 2018	06/02/2017	22/12/2018	1440	40	21	21	0	0	0	0	12	0	52,5%	-	Ativo
TOTAIS			120	40	37	3	10	2	0	70	0	30,0%	-		
<b>PROEJA</b>															
O CÂMPUS NÃO OFERTA CURSOS DE PROEJA															
<b>FIC</b>															
<b>SEGURANÇA DO TRABALHO NA CONSTRUÇÃO CIVIL</b>															
Ciclo	Início	Fim	CH	Vagas	EC	FR	TR	I	C	E	D	T	Eficiência	Eficácia	Situação
SEGURANÇA DO TRABALHO NA CONSTRUÇÃO CIVIL - EDUCAÇÃO PRESENCIAL - SET. 2017 / DEZ. 2017	05/09/2017	22/12/2017	160	40	9	0	0	0	8	0	0	0	42,5%	20,0%	Ativo
TOTAIS			40	9	9	0	0	8	0	0	0	0	42,5%	20,0%	
<b>SEGURANÇA EM INSTALAÇÕES E SERVIÇOS ELÉTRICOS CONFORME NR-10</b>															
Ciclo	Início	Fim	CH	Vagas	EC	FR	TR	I	C	E	D	T	Eficiência	Eficácia	Situação
CURSO BÁSICO DE SEGURANÇA EM INSTALAÇÕES E SERVIÇOS ELÉTRICOS CONFORME NR 10 - AGO.2017 / SET.2017	02/08/2017	13/09/2017	40	30	0	0	0	0	28	0	12	0	93,3%	93,3%	Ativo
TOTAIS			30	0	0	0	0	28	0	12	0	0	93,3%	93,3%	
<b>EDUCAÇÃO ESPECIAL, DIREITOS HUMANOS E LIBRAS</b>															
Ciclo	Início	Fim	CH	Vagas	EC	FR	TR	I	C	E	D	T	Eficiência	Eficácia	Situação



INSTITUTO FEDERAL CATARINENSE

EDUCAÇÃO ESPECIAL, DIREITOS HUMANOS E LIBRAS - PRESENCIAL - OUT. 2016 / DEZ. 2017	07/10/2016	16/12/2017	160	40	0	0	0	0	0	14	0	26	0	35,0%	35,0%	Ativo
TOTAIS			40	0	0	0	0	0	14	0	26	0	35,0%	35,0%		
<b>MULHERES EMPREENDEDOR VIDA ATRAVÉS DA ARTE</b>																
Ciclo	Início	Fim	CH	Vagas	EC	FR	TR	I	C	E	D	T	Eficiência	Eficácia	Situação	
MULHERES MIL - MULHERES EMPREENDEDOR VIDA ATRAVÉS DA ARTE - PRESENCIAL - ABR. 2017 / SET. 2017	26/04/2017	06/09/2017	184	50	0	0	0	0	38	0	16	0	76,0%	76,0%	Ativo	
TOTAIS			50	0	0	0	0	38	0	16	0	76,0%	76,0%			
<b>CERTIFIC</b>																
O CÂMPUS NÃO OFERTA CURSOS DE CERTIFIC																

RESUMO DO CÂMPUS VIDEIRA – todos os ciclos														
Tipo do curso	nº Cursos	nº Ciclos	RM	Vagas	EC	FR	TR	I	C	E	D	T	Eficiência	Eficácia
Pós Graduação	0	0	0	0	0	0	0	0	0	0	0	0	-	-
Graduação	3	15	400	624	400	349	51	0	50	0	219	14	71,2%	24,0%
Técnicos	6	45	562	1.615	468	458	10	94	438	0	523	113	63,6%	42,8%
PROEJA	0	0	0	0	0	0	0	0	0	0	0	0	-	-
FIC	4	4	9	90	9	9	0	0	88	0	54	0	61,7%	56,1%
CERTIFIC	0	0	0	0	0	0	0	0	0	0	0	0	-	-
<b>TOTAIS</b>	<b>13</b>	<b>64</b>	<b>971</b>	<b>2.329</b>	<b>877</b>	<b>816</b>	<b>61</b>	<b>94</b>	<b>676</b>	<b>0</b>	<b>796</b>	<b>127</b>	<b>65,3%</b>	<b>38,1%</b>

ALUNO-EQUIVALENTE					
Tipo do curso	Ciclos	Alunos Matriculados	FECH	FEC	Aluno-Equivalente
Pós Graduação	0	0	-	-	0
Bacharelado em Ciência da Computação	4	117	1	1,1	128,7
Engenharia Elétrica	2	101	0,82	1,16	95,86
Licenciatura em Pedagogia	4	146	0,88	1	127,75
Técnico em Agropecuária Integrado	3	78	1,33	1,2	124,8
Técnico em Agropecuária Subsequente/Concomitante	2	31	0,75	1,2	27,9
Técnico em Eletrotécnica Subsequente	3	59	0,75	1,27	56,2
Técnico em Eletroeletrônica Integrado	7	120	1,33	1,27	203,2
Técnico em Eletroeletrônica Subsequente/Concomitante	0	0	0,75	1,27	0
Técnico em Informática Integrado	3	76	1,33	1,25	126,67
Técnico em Segurança do Trabalho Subsequente	2	47	0,75	1,11	39,13
Técnico em Eletrônica Subsequente	3	40	0,75	1,27	38,1
PROEJA FIC	0	0	-	1	0
FIC	4	9	***	1	1,8
<b>TOTAL</b>				-	<b>970,1</b>

O conceito de **aluno-equivalente** e a fórmula para o cálculo foi definido pela **Portaria nº 25, de 13 de agosto de 2015 da SETEC**.

**Alunos Matriculados:** Definido como o aluno com a situação "Em Curso" no SISTEC em pelo menos um dia no período considerado e que não esteja retido por tempo maior que a duração de seu ciclo.

**FECH (Fator de Equiparação de Carga Horária):** Carga Horária Mínima Regulamentada / (Duração do Curso em Anos) x (800 horas)

**FECH (Fator de Equiparação de Carga Horária) – Cursos FIC/CERTIFIC:** Carga Horária do Curso / 800 horas

**FEC (Fator de Esforço de Curso):** É o ajuste da Carga Horária do Curso em função da quantidade de aulas práticas. Valores relacionados no anexo I da Portaria nº 25, de 13/08/2015 - SETEC

**Aluno-Equivalente = Aluno Matriculado X FECH X FEC**

\*\*\* Para os cursos FIC foram feitos os cálculos dos alunos-equivalentes separadamente, e depois somados, devido a quantidade de cursos.