



PESQUISA INSTITUCIONAL

CENSO INTERNO

Data de referência: 31/01/2019

APRESENTAÇÃO:

Este relatório apresenta os dados relativos aos cursos ofertados pelo IFC e cadastrados no SISTEC. São considerados os status dos alunos conforme definição usada no sistema, exceto os dados relativos aos alunos com matrícula trancada que foram coletados junto às secretarias acadêmicas.

Não fazem parte deste documento os registros dos alunos matriculados pelo programa PRONATEC.

Este documento contém o cálculo de alguns indicadores, conforme definições de cálculo constantes no termo de metas do IFC junto à SETEC.

ELABORAÇÃO:

Pesquisa Institucional

REITORIA

ABELARDO LUZ (Avançado)

ARAQUARI

BLUMENAU

BRUSQUE

CAMBORIÚ

CONCÓRDIA

FRAIBURGO

IBIRAMA

LUZERNA

RIO DO SUL

SANTA ROSA DO SUL

SÃO BENTO DO SUL

SÃO FRANCISCO DO SUL

SOMBRIO (Avançado)

VIDEIRA

Viviane de Mello Granzotto

Caroline Bosco Strey

Otávio Patrício Netto

Flavia Back

Fagner Luiz do Canto Antonio

Genésio João Correia Júnior

Márlon Lemke Poletto

Dheime Romanatto Trevisol

Fernanda Tomasi

Adriana Lima

Rachel Comachio Zago

Cristiano Antonio Pochmann

Andressa Torinelli

Larissa Vezu Baglione de Oliveira

Cristiane Lied

Rosicler Zancanaro Bernardi

viviane.granzotto@ifc.edu.br

caroline.strey@ifc.edu.br

otavio.netto@ifc.edu.br

flavia.back@ifc.edu.br

fagner.antonio@ifc.edu.br

genesio.correia@ifc.edu.br

marion.poletto@ifc.edu.br

dheime.trevisol@ifc.edu.br

fernanda.tomasi@ifc.edu.br

adriana.lima@ifc.edu.br

rachel.zago@ifc.edu.br

cristiano.pochmann@ifc.edu.br

andressa.torinelli@ifc.edu.br

larissa.oliverira@ifc.edu.br

cristiane.lied@ifc.edu.br

rosicler.bernardi@ifc.edu.br

Quadro 1 – Resumo de todos os ciclos (ativos)												
Esta planilha apresenta todos os cursos ativos no Sistec, mesmo aqueles que já não possuem mais ingresso.												
Tipo do curso	Cursos	Ciclos	RM	VAGAS	EC	FR	TR	I	C	E	D	T
Pós Graduação	16	27	27	757	512	504	8	19	134	0	71	0
Graduação	43	256	5.677	10.526	5.661	5.661	1.633	16	1.278	1.203	3.272	181
Técnicos	50	261	5.372	14.006	4.931	4.594	122	335	261	211	2.354	1.572
PROEJA	6	11	45	440	97	61	0	0	63	64	96	6
FIC	46	34	304	1.918	431	261	0	0	613	32	364	0
CERTIFIC	0	0	0	0	0	0	0	0	0	0	0	0
TOTAIS	161	589	11.425	27.647	11.632	11.081	1.763	370	6.088	1.510	6.157	1.759

Legenda:

RM = Alunos Regularmente Matriculados: estudantes com vínculo ativo no IFC (EC+I).

EC = Em Curso: alunos regularmente matriculados somados aos alunos trancados. (EC=RM + TR)

FR = Alunos efetivamente frequentes em sala de aula. (FR=EC – TR)

TR = Trancado: aluno com suspensão temporária das atividades acadêmicas do curso em que está matriculado, sem perder o vínculo institucional, inclusive aluno em intercâmbio.

C = Concluído: aluno que concluiu o curso com êxito.

E = Evadido: aluno que possui mais de 25% de falta.

D = Desligado: aluno que solicita o cancelamento de sua matrícula junto à secretaria do campus.

T = Transferido (Externo ou Interno): aluno transferido para outro curso do mesmo Campus ou para outra Instituição de Ensino.

Quadro 02 – Total de vagas ofertadas em ciclos com data de término prevista não expirada, referente ao atendimento à Lei 11.892/2008 e Decreto 5.840/2006.

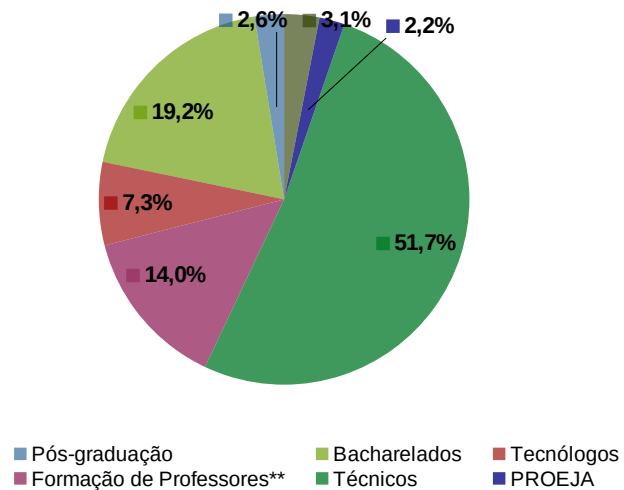
Esta planilha apresenta o total de **vagas ofertadas** de todos os cursos que estão ativos e com data de término prevista não expirada.

Tipo do curso	Pós-graduação*	Bacharelados	Tecnólogos	Formação de Professores**	Técnicos	PROEJA	FIC
TOTAL	355	2.655	1.005	1.936	7.162	305	425
ABELARDO LUZ (Avançado)	0	0	0	40	70	35	105
ARAQUARI	30	400	120	320	857	0	320
BLUMENAU	50	40	75	116	345	0	0
BRUSQUE	0	0	80	40	350	0	0
CAMBORIÚ	30	160	280	320	1.020	160	0
CONCÓRDIA	108	480	0	280	630	0	0
FRAIBURGO	40	0	40	0	310	0	0
IBIRAMA	60	0	90	0	360	30	0
LUZERNA	0	360	0	0	240	0	0
RIO DO SUL	37	545	0	460	625	0	0
SÃO BENTO DO SUL	0	160	0	0	240	0	0
SÃO FRANCISCO DO SUL	0	0	80	0	565	80	0
SANTA ROSA DO SUL	0	200	0	0	530	0	0
SOMBRIO (Avançado)	0	0	240	200	360	0	0
VIDEIRA	0	310	0	160	660	0	0

* Considera todas as especializações não contempladas no item Formação de Professores.

** Considera Cursos de Licenciatura e Pós-graduações destinadas à formação de docentes.

Gráfico 2 - Vagas ofertadas em ciclos ativos



Quadro 03 – Total de VAGAS-EQUIVALENTES ofertadas em ciclos com data de término prevista não expirada, referente ao atendimento à Lei 11.892/2008 e Decreto 5.840/2006.

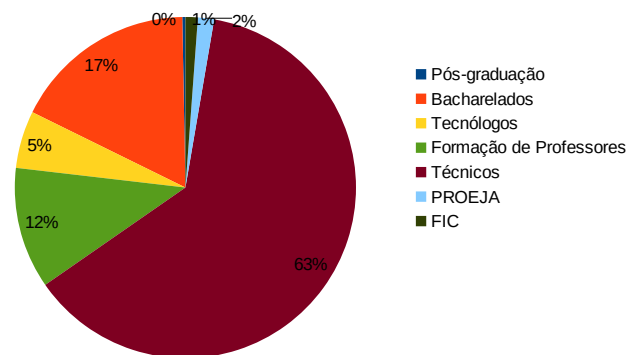
Esta planilha apresenta o total de **Vagas-Equivalentes** de todos os cursos que estão ativos e com data de término prevista não expirada.

Tipo do curso	Pós-graduação*	Bacharelados	Tecnólogos	Formação de Professores**	Técnicos	PROEJA	FIC
TOTAL	51	3.075	961	2.030	11.052	271	206
ABELARDO LUZ (Avançado)	0	0	0	35	134	31	21
ARAQUARI	12,75	465	125	328	1.365	0	129
BLUMENAU	0	51	116,67	140	654	0	14
BRUSQUE	0	0	83,33	39	559	0	0
CAMBORIÚ	6,9	182	231,67	291	1.355	144	42
CONCÓRDIA	6,75	598	0	331	1.010	0	0
FRAIBURGO	0	0	41,67	9	383	0	0
IBIRAMA	13,5	0	69	14	573	26	0
LUZERNA	0	423	0	0	465	0	0
RIO DO SUL	11,1	617	0	514	958	0	0
SÃO BENTO DO SUL	0	162	0	0	387	0	0
SÃO FRANCISCO DO SUL	0	0	88	0	720	70	0
SANTA ROSA DO SUL	0	259	0	0	875	0	0
SOMBRIÓ (Avançado)	0	0	205,8	189	559	0	0
VIDEIRA	0	318	0	140	1.055	0	0

* Considera todas as especializações não contempladas no item Formação de Professores.

** Considera Cursos de Licenciatura e Pós-graduações destinadas à formação de docentes.

VAGAS-EQUIVALENTES DO IFC



Quadro 04 – Total de vagas ofertadas apenas em ciclos com ingresso em 2018, referente ao atendimento à Lei 11.892/2008 e Decreto 5.840/2006.

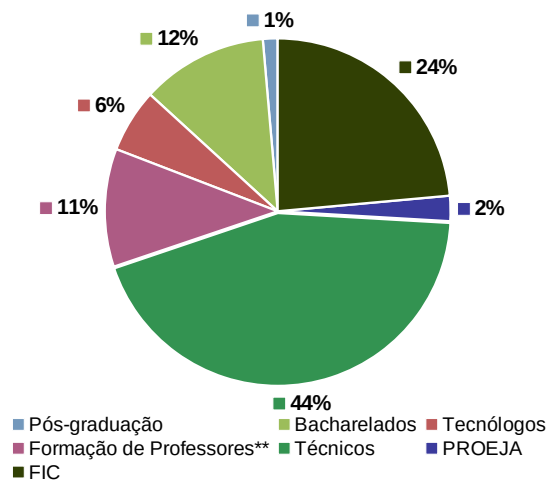
Esta planilha apresenta o total de vagas ofertadas, em 2018, de todos os cursos que estão ativos.

Tipo do curso	Pós-graduação*	Bacharelados	Tecnólogos	Formação de Professores**	Técnicos	PROEJA	FIC
TOTAL	0	0	0	0	0	0	0
ABELARDO LUZ (Avançado)	0	0	0	40	35	35	25
ARAQUARI	30	120	40	80	170	0	490
BLUMENAU	0	40	40	40	205	0	130
BRUSQUE	0	0	40	40	230	0	233
CAMBORIÚ	30	40	80	80	450	80	150
CONCÓRDIA	0	120	0	158	210	0	50
FRAIBURGO	0	0	40	40	110	0	165
IBIRAMA	30	0	30	30	120	0	0
LUZERNA	0	80	0	0	120	0	0
RIO DO SUL	0	155	0	125	240	0	80
SÃO BENTO DO SUL	0	80	0	0	120	0	120
SÃO FRANCISCO DO SUL	0	0	40	0	225	40	0
SANTA ROSA DO SUL	0	50	0	0	185	0	40
SOMBRIO (Avançado)	0	0	80	50	120	0	0
VIDEIRA	0	90	0	40	335	0	60

* Considera todas as especializações não contempladas no item Formação de Professores.

** Considera Cursos de Licenciatura e Pós-graduações destinadas à formação de docentes.

Gráfico 4 - Vagas ofertadas apenas em ciclos com ingresso em 2018



Quadro 05 – Número de Servidores por Campi de Exercício															
Campi	TAE						DOCENTES							Total Docentes	Total Servidores
	Nível						Efetivo				Substituto				
	A	B	C	D	E	TOTAL	20h	40h	DE	TOTAL	20h	40h	TOTAL		
Reitoria	0	0	11	55	63	129	0	0	10	10	0	0	0	10	139
Abelardo Luz	0	0	2	7	3	12	0	1	18	19	0	3	3	22	34
Araquari	3	7	14	32	28	84	1	1	113	115	1	10	11	126	210
Blumenau	0	0	8	18	13	39	0	1	50	51	6	3	9	60	99
Brusque	1	0	4	12	8	25	1	0	36	37	0	0	0	37	62
Camboriú	0	8	15	42	27	92	2	3	128	133	3	11	14	147	239
Concórdia	1	5	13	51	28	98	0	1	100	101	0	5	5	106	204
Fraiburgo	0	0	4	14	13	31	4	0	24	28	1	0	1	29	60
Ibirama	0	0	4	10	8	22	6	2	25	33	2	3	5	38	60
Luzerna	0	1	5	24	10	40	1	0	44	45	0	7	7	52	92
Rio do Sul	3	4	17	37	24	85	0	0	101	101	0	12	12	113	198
São Bento do Sul	0	0	7	8	9	24	6	0	31	37	0	4	4	41	65
São Francisco do Sul	0	0	6	11	12	29	1	0	38	39	0	6	6	45	74
Santa Rosa do Sul	7	8	13	35	20	83	0	2	53	55	1	4	5	60	143
Sombrio	4	0	8	9	8	29	3	3	38	44	0	5	5	49	78
Videira	0	0	10	22	24	56	1	1	68	70	0	7	7	77	133
Total	19	33	141	387	298	878	20	15	846	917	14	76	94	971	1.889

Quadro 06 – Número de Servidores por Campi de Lotação															
Campi	TAE						DOCENTES							Total Docentes	Total Servidores
	Nível						Efetivo				Substituto				
	A	B	C	D	E	TOTAL	20h	40h	DE	TOTAL	20h	40h	TOTAL		
Reitoria	0	0	11	53	62	126	0	0	0	0	0	0	0	0	126
Abelardo Luz	0	0	2	5	2	9	0	1	17	18	0	3	3	21	30
Araquari	3	7	14	32	28	84	1	1	118	120	1	10	11	131	215
Blumenau	0	0	8	18	13	39	0	0	55	55	6	3	9	64	103
Brusque	1	0	4	12	8	25	1	0	35	36	0	0	0	36	61
Camboriú	0	8	15	41	28	92	2	2	127	131	3	11	14	145	237
Concórdia	1	5	13	54	30	103	0	1	102	103	0	5	5	108	211
Fraiburgo	0	0	4	14	13	31	4	0	22	26	1	0	1	27	58
Ibirama	0	0	5	9	8	22	6	2	25	33	2	3	5	38	60
Luzerna	0	1	6	23	10	40	1	0	46	47	0	7	7	54	94
Rio do Sul	3	4	18	38	25	88	0	0	105	105	0	5	5	110	198
São Bento do Sul	0	0	7	8	9	24	6	0	32	38	0	4	4	42	66
São Francisco do Sul	0	0	6	11	12	29	1	0	39	40	0	6	6	46	75
Santa Rosa do Sul	7	8	13	36	21	85	0	2	56	58	1	4	5	63	148
Sombrio	4	0	8	8	8	28	3	3	38	44	0	5	5	49	77
Videira	0	0	10	24	23	57	1	1	70	72	0	7	7	79	136
Total	19	33	144	386	300	882	26	13	887	926	14	73	87	1.013	1.895

Quadro 07 – Docentes em Tempo Integral – DTI*				
Campi	20h	40h	DE	DTI
Reitoria	0	0	0	0,0
Abelardo Luz	0	4	17	21,0
Araquari	2	11	118	130,0
Blumenau	6	3	55	61,0
Brusque	1	0	35	35,5
Camboriú	5	13	127	142,5
Concórdia	0	6	102	108,0
Fraiburgo	5	0	22	24,5
Ibirama	8	5	25	34,0
Luzerna	1	7	46	53,5
Rio do Sul	0	5	105	110,0
São Bento do Sul	6	4	32	39,0
São Francisco do Sul	1	6	39	45,5
Santa Rosa do Sul	1	6	56	62,5
Sombrio	3	8	38	47,5
Videira	1	8	70	78,5
Total	40	86	887	993,0

Legenda:

DE = Docente com Dedicção Exclusiva

DTI = Docente em Tempo Integral

* Para o cálculo do DTI, cada docente DE ou de 40 horas será contado como

01 docente e cada docente de 20 horas será contado como ½ docente.

Observações:

1 docente lotado no IFSC

1 docente lotado no IFAM

1 docente cedido para o IFSC

1 docente lotado no IF Goiano

6 docentes em exercício no IFSC

1 docente cedido UFSC

1 docente em exercício no UFPR

1 docente lotado na UTFPR

1 docente em exercício Prefeitura de Rio do St

1 docente em exercício do IFSMG

1 docente lotado no IFCE

1TAE em exercício UFSM

1 TAE lotado na UNB

1 TAE lotado no IFMG

1 TAE em exercício na IFRS

1 TAE cedido MPT

1 TAE cedido IFSC

1 TAE em exercício no TRE – SC

1 TAE lotado na UFPR

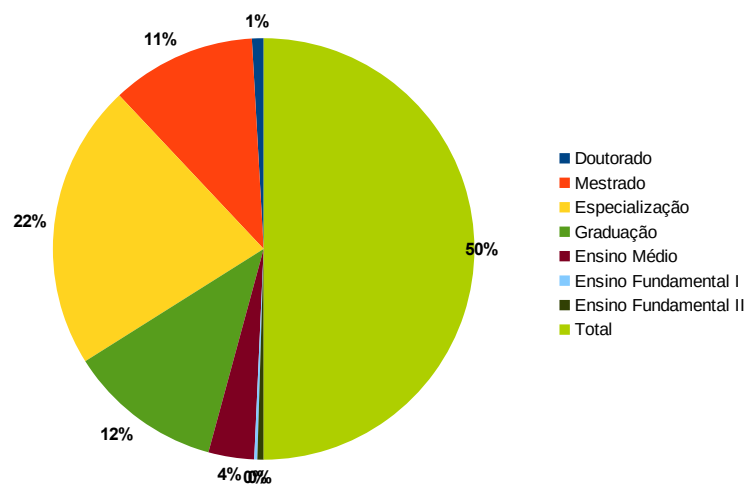
1 TAE lotado na UFSCAR

1 TAE em exercício no Comando do Exército

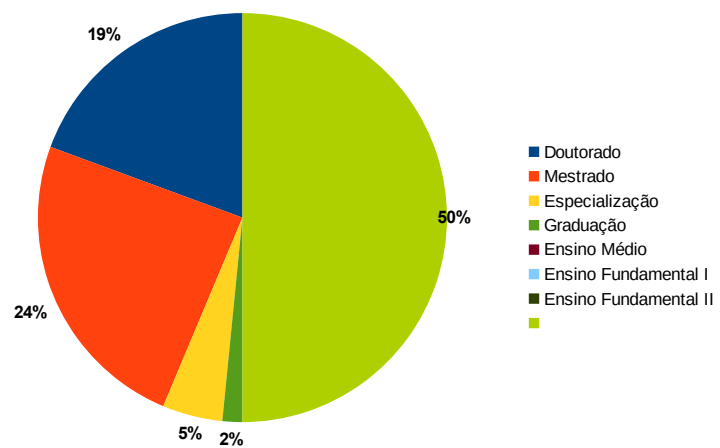
Coordenação de Administração, Cadastro e Movimentos
Funcionais – DGP

Quadro 08 – Titulação dos Servidores			
Titulação	TAE	DOCENTES	
		Efetivo	Substituto
Doutorado	15	374	21
Mestrado	187	458	37
Especialização	369	77	20
Graduação	199	23	9
Ensino Médio	59	0	0
Ensino Fundamental I	4	0	0
Ensino Fundamental II	8	0	0
Total	841	932	87

TITULAÇÃO TAES



TITULAÇÃO DOCENTES



Quadro 09 – Relação Alunos por Professor (RAP)								
CAMPI	DTI	PÓS-GRADUAÇÃO	GRADUAÇÃO	TÉCNICO	PROEJA	FIC/CERTIFIC	TOTAL ALUNOS-EQUIVALENTE	RAP
Abelardo Luz (Avançado)	21	0	32,4	63,4	7,9	19	74,7	3,7
Araquari	130	11,6	148,7	410,2	0	47,6	606,5	4,9
Blumenau	61	11,3	296,2	654,5	0	13,6	975,5	16,7
Brusque	35,5	0	108	462,6	0	0	570,7	16,4
Camboriú	142,5	44,8	545,1	1.326,7	99	27,5	2.043,2	15
Concórdia	108	29	768,5	613,7	0	0	1.411,2	14
Fraiburgo	24,5	4,5	37,5	353,3	7,5	0	402,8	16,7
Ibirama	34	52,7	62,9	445,2	2,6	0	563,3	17,8
Luzerna	53,5	0	332,2	396,1	0	0	728,3	14,3
Rio do Sul	110	23,6	942,3	760,8	0	0	1.726,6	16,8
São Bento do Sul	39	0	140,1	355,4	0	0	495,5	13,1
São Francisco do Sul	45,5	0	118,7	571,9	41,1	0	731,8	16,4
Santa Rosa do Sul	62,5	0	246,3	715,4	0	0	961,7	15,8
Sombrio	47,5	0	350,7	523,7	0	0	874,4	19,2
Videira	78,5	0	448,3	900,5	0	0	1.348,9	17,8
TOTAL	993	177,4	4.578	8.505,6	158,1	107,7	13.515,2	14,5

** A partir do Censo Interno de Setembro/2016 será utilizado o conceito de Aluno-Equivalente e Relação Alunos por Professor, conforme definido pela Portaria nº 25, de 13 de agosto de 2015 da SETEC.

Quadro 10 – Percentual de Eficiência e Eficácia Acadêmica para os ciclos Ativos do IFC			
Campi	Ciclos	Eficiência	Eficácia
Abelardo Luz (Avançado)	13	41,4%	37,5%
Araquari	54	63,6%	31,1%
Blumenau	38	55,4%	25,0%
Brusque	15	61,2%	9,5%
Camboriú	100	165,8%	39,5%
Concórdia	51	68,5%	36,6%
Fraiburgo	27	48,8%	37,6%
Ibirama	23	72,8%	78,6%
Luzerna	34	51,9%	10,4%
Rio do Sul	76	60,3%	27,7%
São Bento do Sul	13	73,8%	23,3%
São Francisco do Sul	28	61,0%	11,3%
Santa Rosa do Sul	18	67,1%	44,4%
Sombrio	33	63,8%	34,4%
Videira	72	63,2%	35,5%
GERAL	595	76,9%	32,2%

Eficiência: média da eficiência de cada ciclo de matrícula, medida pela relação entre a soma dos alunos (EC+I+C) e o número total de vagas ofertadas no processo seletivo, multiplicado pelo número de ciclos.

Eficácia: calculado pela média da eficácia de cada ciclo, medida pela relação entre o número de alunos concluintes e o número de vagas ofertadas no processo seletivo em cada ciclo. Considera ciclos que possuem pelo menos um aluno concluinte.

ABELARDO LUZ (AVANÇADO)

Legenda:

EC = Em Curso: alunos frequentes + alunos trancados.

FR = Alunos efetivamente frequentando o curso.

TR = Trancado: aluno com suspensão temporária das atividades acadêmicas do curso em que está matriculado, sem perder o vínculo institucional, inclusive aluno em intercâmbio.

I = Integralizado em fase escolar (alunos estagiários): aluno que concluiu a parte teórica do curso mas está pendente com o estágio curricular obrigatório.

C = Concluído: aluno que concluiu o curso com êxito.

E = Evadido: aluno que possui mais de 25% de falta.

D = Desligado: aluno que solicita o cancelamento de sua matrícula junto à secretaria do campus.

T = Transferido: aluno transferido do IFC para outra Instituição de Ensino (Externo) ou para outro Curso (Interno).

RM = Regularmente Matriculados (EC + I).

PÓS-GRADUAÇÃO

ESPECIALIZAÇÃO EM EDUCAÇÃO NO CAMPO

Ciclo	Início	Fim	CH	Vagas	EC	FR	TR	I	C	E	D	T	Eficiência	Eficácia	Situação
EDUCAÇÃO NO CAMPO - PRESENCIAL - JUN. 2017 / DEZ. 2018	19/06/2017	20/12/2018	420	35	20	20	0	0	0	0	1	0	57,1%	-	Ativo
TOTAIS				75	20	20	0	0	0	0	1	0	26,7%	-	

ESPECIALIZAÇÃO EM EDUCAÇÃO: EDUCAÇÃO E PRÁTICA DE EDUCAÇÃO

Ciclo	Início	Fim	CH	Vagas	EC	FR	TR	I	C	E	D	T	Eficiência	Eficácia	Situação
EDUCAÇÃO: EDUCAÇÃO E PRÁTICA DE EDUCAÇÃO	01/08/2017	14/12/2018	420	40	24	24	0	0	0	0	16	0	60,00%	-	Ativo
TOTAIS				40	24	24	0	0	0	0	16	0	60,0%	-	

GRADUAÇÃO

PEDAGOGIA

Ciclo	Início	Fim	CH	Vagas	EC	FR	TR	I	C	E	D	T	Eficiência	Eficácia	Situação
PEDAGOGIA - EDUCAÇÃO PRESENCIAL - MAR. 2018 / MAR. 2022	06/03/2018	06/03/2022	3395	40	37	29	8	0	0	0	2	0	92,5%	-	Ativo
TOTAIS				40	37	29	8	0	0	0	2	0	92,5%	-	

TÉCNICOS (SUBSEQUENTE, CONCOMITANTE E INTEGRADO)

TÉCNICO EM AGROPECUÁRIA

Ciclo	Início	Fim	CH	Vagas	EC	FR	TR	I	C	E	D	T	Eficiência	Eficácia	Situação
TÉCNICO EM AGROPECUÁRIA – PRESENCIAL – SUBSEQUENTE- OUT 2015/OUT 2017	05/10/2015	06/10/2017	1320	35	0	0	0	5	2	0	12	0	20,00%	5,71%	Ativo
TÉCNICO EM AGROPECUÁRIA - PRESENCIAL - CONCOMITANTE - JUN. 2016 / DEZ. 2018	27/06/2016	21/12/2018	2100	35	13	13	0	0	0	0	21	1	37,14%	-	Ativo
TÉCNICO EM AGROPECUÁRIA - PRESENCIAL - INTEGRADO - FEV. 2017 / DEZ. 2019	13/02/2017	20/12/2019	3840	35	14	14	0	0	0	0	2	11	40,00%	-	Ativo
TÉCNICO EM AGROPECUÁRIA - EDUCAÇÃO PRESENCIAL - INTEGRADO - FEV. 2018 / DEZ. 2020	15/02/2018	18/12/2020	3840	35	19	19	0	0	0	0	0	6	54,29%	-	Ativo
TOTAIS				140	46	46	0	5	2	0	35	18	37,86%	1,43%	

PROEJA

PROEJA ENSINO MÉDIO – QUALIFICAÇÃO PROFISSIONAL EM NUTRIÇÃO E SEGURANÇA ALIMENTAR

Ciclo	Início	Fim	CH	Vagas	EC	FR	TR	I	C	E	D	T	Eficiência	Eficácia	Situação
PROEJA ENSINO MÉDIO – QUALIFICAÇÃO PROFISSIONAL EM NUTRIÇÃO E SEGURANÇA ALIMENTAR – JUN.2018 / FEV.2020	11/06/2018	10/12/2019	1400	35	9	9	0	0	0	0	3	0	25,71%	-	Ativo
TOTAIS				35	9	9	0	0	0	0	3	0	25,71%	-	

FIC

AGRICULTOR FAMILIAR

Ciclo	Início	Fim	CH	Vagas	EC	FR	TR	I	C	E	D	T	Eficiência	Eficácia	Situação
AGRICULTOR FAMILIAR - PRESENCIAL - FEV. 2017 / DEZ. 2017	01/02/2017	31/12/2017	160	35	16	16	0	0	0	0	0	0	45,71%	-	Ativo
TOTAIS				35	16	16	0	0	0	0	0	0	45,71%	-	

FORMAÇÃO DE EDUCADORES EM EDUCAÇÃO DO CAMPO

Ciclo	Início	Fim	CH	Vagas	EC	FR	TR	I	C	E	D	T	Eficiência	Eficácia	Situação
FORMAÇÃO DE EDUCADORES EM EDUCAÇÃO DO CAMPO - PRESENCIAL - MAI. 2017 / JUL. 2018	05/05/2017	02/07/2018	160	25	0	0	0	0	12	0	11	0	48,00%	0,48	Concluído
TOTAIS				25	0	0	0	0	12	0	11	0	48,00%	48,00%	

PRODUTOR DE PLANTAS AROMÁTICAS E MEDICINAIS

INSTITUTO FEDERAL CATARINENSE

Ciclo	Início	Fim	CH	Vagas	EC	FR	TR	I	C	E	D	T	Eficiência	Eficácia	Situação
PRODUTOR DE PLANTAS AROMÁTICAS E MEDICINAIS	02/03/2017	07/07/2017	160	35	0	0	0	0	23	0	10	0	65,71%	0,66	Concluído
TOTAIS				35	0	0	0	0	23	0	10	0	65,71%	65,71%	
FORMAÇÃO INICIAL EM CANTO CORAL															
Ciclo	Início	Fim	CH	Vagas	EC	FR	TR	I	C	E	D	T	Eficiência	Eficácia	Situação
FORMAÇÃO INICIAL EM CANTO CORAL – PRESENCIAL – OUT. 2017 / AGO. 2019	02/10/2017	26/08/2019	160	80	20	20	0	0	0	0	0	0	25,00%	-	Ativo
TOTAIS				80	20	20	0	0	0	0	0	0	25,00%	-	
QUALIFICAÇÃO PROFISSIONAL EM EDUCAÇÃO E AGROECOLOGIA															
Ciclo	Início	Fim	CH	Vagas	EC	FR	TR	I	C	E	D	T	Eficiência	Eficácia	Situação
QUALIFICAÇÃO PROFISSIONAL EM EDUCAÇÃO E AGROECOLOGIA - MAI.2018 / SET.2019	02/05/2018	16/09/2019	160	25	21	21	0	0	0	0	0	0	84,00%	-	Ativo
TOTAIS				25	21	21	0	0	0	0	0	0	84,00%	-	

RESUMO DO CÂMPUS ABELARDO LUZ (AVANÇADO) – todos os ciclos

Tipo do curso	nº Cursos	nº Ciclos	RM	Vagas	EC	FR	TR	I	C	E	D	T	Eficiência	Eficácia
Pós Graduação	2	2	44	75	44	44	0	0	0	0	17	0	60,0%	-
Graduação	1	1	37	40	37	29	8	0	0	0	2	0	92,5%	-
Técnicos	1	4	51	140	46	46	0	5	2	0	35	18	37,9%	5,7%
PROEJA	1	1	9	35	9	9	0	0	0	0	3	0	25,7%	-
FIC	5	5	57	200	57	57	0	0	0	0	18	0	53,7%	62,9%
CERTIFIC	0	0	0	0	0	0	0	0	2	3	4	5	-	-
Mulheres Mil	0	0	0	0	0	0	0	0	0	0	0	0	-	-
TOTAIS	10	13	198	490	193	185	8	5	4	3	79	23	41,43%	37,5%

ALUNOS-EQUIVALENTES

CURSO	Ciclos	Alunos Matriculados	FECH	FEC	Aluno-Equivalente
Especialização em Educação no Campo	1	20	0,35	1	7
Especialização em Educação e Prática de Educação	1	24	0,35	1	8,4
Licenciatura em Pedagogia	1	37	0,88	1	32,38
Técnico em Agropecuária Concomitante	1	0	0,75	1,2	0
Técnico em Agropecuária Integrado	2	33	1,6	1,2	63,36
PROEJA	1	9	0,88	1	7,88
FIC	5	41	***	1,1	19
TOTAL			-		138,01

O conceito de **aluno-equivalente** e a fórmula para o cálculo foi definido pela **Portaria nº 25, de 13 de agosto de 2015 da SETEC**.

Alunos Matriculados: Definido como o aluno com a situação "Em Curso" no SISTEC em pelo menos um dia no período considerado e que não esteja retido ciclo.

FECH (Fator de Equiparação de Carga Horária): Carga Horária Mínima Regulamentada / (Duração do Curso em Anos) x (800 horas)

FEC (Fator de Equiparação de Carga Horária) – Cursos FIC/CERTIFIC: Carga Horária do Curso / 800 horas

FEC (Fator de Esforço de Curso): É o ajuste da Carga Horária do Curso em função da quantidade de aulas práticas. Valores relacionados no anexo I da

Aluno-Equivalente = Aluno Matriculado X FECH X FEC

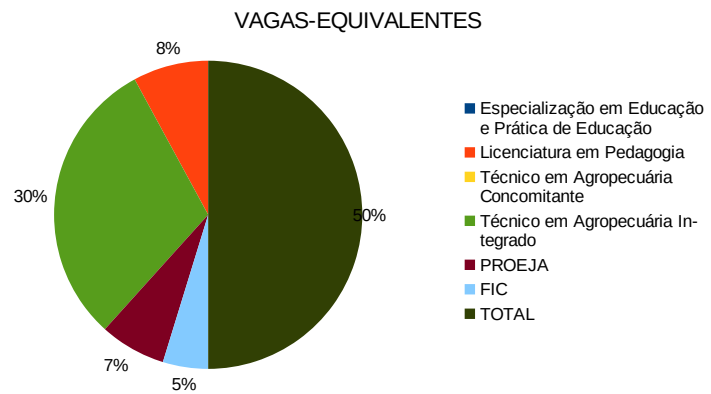
***** Para os cursos FIC foram feitos os cálculos para alunos-equivalente separadamente, e depois somados.**

VAGAS – EQUIVALENTES

CURSO	Vagas	FECH	FEC	Vaga-Equivalente
Especialização em Educação no Campo	0	0,35	1	0
Especialização em Educação e Prática de Educação	0	0,35	1	0
Licenciatura em Pedagogia	40	0,88	1	35
Técnico em Agropecuária Concomitante	0	0,75	1,2	0
Técnico em Agropecuária Integrado	70	1,6	1,2	134,4
PROEJA	35	0,88	1	30,63
FIC	105	***	1,1	21
TOTAL		-		221,03

O Cálculo para as **Vagas-Equivalentes** foi feito utilizando-se o **número de vagas ofertadas** nos ciclos com data de término não expirado X **Fator de Equ**

de Esforço de Curso (FEC).



ARAQUARI

Legenda:

EC = Em Curso: alunos frequentes + alunos trancados.

FR = Alunos efetivamente frequentando o curso.

TR = Trancado: aluno com suspensão temporária das atividades acadêmicas do curso em que está matriculado, sem perder o vínculo institucional, inclusive aluno em intercâmbio.

I = Integralizado em fase escolar (alunos estagiários): aluno que concluiu a parte teórica do curso mas está pendente com o estágio curricular obrigatório.

C = Concluído: aluno que concluiu o curso com êxito.

E = Evadido: aluno que possui mais de 25% de falta.

D = Desligado: aluno que solicita o cancelamento de sua matrícula junto à secretaria do campus.

T = Transferido: aluno transferido do IFC para outra Instituição de Ensino (Externo) ou para outro Curso (Interno).

RM = Regularmente Matriculados (EC + I).

PÓS-GRADUAÇÃO

MESTRADO EM PRODUÇÃO E SANIDADE ANIMAL

Ciclo	Início	Fim	CH	Vagas	EC	FR	TR	I	C	E	D	T	Eficiência	Eficácia	Situação
MESTRADO PROFISSIONAL EM PRODUÇÃO E SANIDADE ANIMAL - PRESENCIAL - AGO. 2018 / AGO. 2020	12/08/2018	13/08/2020	360	30	30	30	0	0	0	0	0	0	100,0%	-	Ativo
TOTALS				30	30	30	0	0	0	0	0	0	100,0%	-	

ESPECIALIZAÇÃO EM AQUICULTURA

Ciclo	Início	Fim	CH	Vagas	EC	FR	TR	I	C	E	D	T	Eficiência	Eficácia	Situação
ESPECIALIZAÇÃO EM AQUICULTURA - PRESENCIAL - MAR. 2017 / SET. 2018	17/03/2017	17/09/2018	600	20	16	16	0	0	0	0	0	0	80,0%	-	Ativo
TOTALS				20	16	16	0	0	0	0	0	0	80,0%	-	

GRADUAÇÃO

BACHARELADO EM MEDICINA VETERINÁRIA

Ciclo	Início	Fim	CH	Vagas	EC	FR	TR	I	C	E	D	T	Eficiência	Eficácia	Situação
MEDICINA VETERINÁRIA - PRESENCIAL - MAR. 2010 / FEV. 2015	01/03/2010	01/03/2015	4695	40	2	2	0	0	30	6	4	1	80,0%	75,0%	Ativo
MEDICINA VETERINÁRIA - PRESENCIAL - FEV. 2011 / FEV. 2016	28/02/2011	28/02/2016	4695	40	5	2	3	0	24	12	9	1	72,5%	60,0%	Ativo
MEDICINA VETERINÁRIA - PRESENCIAL - FEV. 2012 / FEV. 2017	27/02/2012	27/02/2017	4695	40	7	6	1	0	19	10	8	1	65,0%	47,5%	Ativo
MEDICINA VETERINÁRIA - PRESENCIAL - MAR. 2013 / MAR. 2018	11/03/2013	11/03/2018	4695	40	16	15	1	0	20	5	8	0	90,0%	50,0%	Ativo
MEDICINA VETERINÁRIA - PRESENCIAL - FEV. 2014 / FEV. 2019	17/02/2014	17/02/2019	4695	40	33	30	3	0	2	1	14	2	87,5%	5,0%	Ativo
MEDICINA VETERINÁRIA - PRESENCIAL - MAR. 2015 / MAR. 2020	02/03/2015	02/03/2020	4695	40	39	36	3	0	0	1	5	1	97,5%	-	Ativo
MEDICINA VETERINÁRIA - PRESENCIAL - MAR. 2016 / MAR. 2021	14/03/2016	14/03/2021	4695	40	39	35	4	0	0	0	8	1	97,5%	-	Ativo
MEDICINA VETERINÁRIA - PRESENCIAL - MAR. 2017 / MAR. 2022	01/03/2017	01/03/2022	4695	40	37	33	5	0	0	0	6	0	92,5%	-	Ativo
MEDICINA VETERINÁRIA - PRESENCIAL - MAR. 2018 / DEZ. 2022	26/02/2018	31/12/2022	4205	40	42	41	0	0	0	0	7	0	105,0%	-	Ativo
TOTALS				360	220	200	20	0	95	35	69	7	87,5%	26,4%	

BACHARELADO EM SISTEMAS DE INFORMAÇÃO

Ciclo	Início	Fim	CH	Vagas	EC	FR	TR	I	C	E	D	T	Eficiência	Eficácia	Situação
SISTEMAS DE INFORMAÇÃO - PRESENCIAL - MAR. 2010 / FEV. 2014	01/03/2010	01/03/2014	3000	40	10	8	2	0	8	17	8	1	45,0%	20,0%	Ativo
SISTEMAS DE INFORMAÇÃO - PRESENCIAL - FEV. 2011 / FEV. 2015	28/02/2011	28/02/2015	3000	40	2	1	1	0	5	29	5	1	17,5%	12,5%	Ativo
SISTEMAS DE INFORMAÇÃO - PRESENCIAL - FEV. 2012 / FEV. 2016	27/02/2012	27/02/2016	3000	40	6	5	1	0	8	14	8	0	35,0%	20,0%	Ativo
SISTEMAS DE INFORMAÇÃO - PRESENCIAL - MAR. 2013 / MAR. 2017	11/03/2013	11/03/17	3000	40	6	2	4	0	2	11	10	1	20,0%	5,0%	Ativo
SISTEMAS DE INFORMAÇÃO - PRESENCIAL - FEV. 2014 / FEV. 2018	17/02/2014	17/02/2018	3000	40	12	9	3	0	4	9	12	1	40,0%	10,0%	Ativo
SISTEMAS DE INFORMAÇÃO - PRESENCIAL - FEV. 2015 / FEV. 2019	02/03/2015	02/03/2019	3000	40	22	19	3	0	0	5	15	1	55,0%	-	Ativo

INSTITUTO FEDERAL CATARINENSE

BACHARELADO SISTEMAS DE INFORMAÇÃO - PRESENCIAL - FEV. 2016 / FEV. 2020	29/02/2016	29/02/2020	3000	40	36	27	9	0	0	0	8	0	90,0%	-	Ativo
SISTEMAS DE INFORMAÇÃO - PRESENCIAL - MAR. 2017 / MAR. 2021	01/03/2017	01/03/2021	3000	40	35	25	10	0	0	0	7	2	87,5%	-	Ativo
SISTEMAS DE INFORMAÇÃO - PRESENCIAL - MAR. 2018 / DEZ. 2021	26/02/2018	31/12/2021	3270	40	41	37	4	0	0	0	4	0	102,5%	-	Ativo
TOTAIS			360	170	133	37	0	27	85	73	7	54,7%	7,5%		
LICENCIATURA EM CIÊNCIAS AGRÍCOLAS															
Ciclo	Início	Fim	CH	Vagas	EC	FR	TR	I	C	E	D	T	Eficiência	Eficácia	Situação
LICENCIATURA EM CIÊNCIAS AGRÍCOLAS - PRESENCIAL - MAR. 2010 / FEV. 2014	01/03/2010	01/03/2014	2800	40	3	0	3	0	16	13	3	0	47,5%	40,0%	Ativo
LICENCIATURA EM CIÊNCIAS AGRÍCOLAS - PRESENCIAL - FEV. 2011 / FEV. 2015	28/2/2011	28/02/2015	2800	40	2	0	2	0	11	19	8	0	32,5%	27,5%	Ativo
LICENCIATURA EM CIÊNCIAS AGRÍCOLAS - PRESENCIAL - FEV. 2012 / FEV. 2016	27/2/2012	27/02/2016	2800	40	1	0	1	0	6	15	7	0	17,5%	15,0%	Ativo
LICENCIATURA EM CIÊNCIAS AGRÍCOLAS - PRESENCIAL - MAR. 2013 / MAR. 2017	11/03/2013	11/03/2017	2800	40	1	1	0	0	1	8	10	1	5,0%	2,5%	Ativo
LICENCIATURA EM CIÊNCIAS AGRÍCOLAS - PRESENCIAL - FEV. 2014 / FEV. 2018	17/02/2014	17/02/2018	2800	40	8	5	3	0	3	13	12	1	27,5%	7,5%	Ativo
LICENCIATURA EM CIÊNCIAS AGRÍCOLAS - PRESENCIAL - MAR. 2015 / MAR. 2019	02/03/2015	02/03/2019	2800	40	16	12	4	0	0	3	22	0	40,0%	-	Ativo
LICENCIATURA EM CIÊNCIAS AGRÍCOLAS - PRESENCIAL - MAR. 2016 / MAR. 2020	14/03/2016	14/03/2020	2800	40	33	19	14	0	0	0	9	1	82,5%	-	Ativo
LICENCIATURA EM CIÊNCIAS AGRÍCOLAS - PRESENCIAL - MAR. 2017 / MAR. 2021	01/03/2017	01/03/2021	3260	40	35	16	19	0	0	0	13	0	87,5%	-	Ativo
LICENCIATURA EM CIÊNCIAS AGRÍCOLAS - PRESENCIAL - MAR. 2018 / DEZ. 2021	26/02/2018	31/12/2021	3260	40	29	0	7	0	0	0	3	1	72,5%	-	Ativo
TOTAIS			360	128	75	53	0	37	71	87	4	45,8%	10,3%		
LICENCIATURA EM QUÍMICA															
Ciclo	Início	Fim	CH	Vagas	EC	FR	TR	I	C	E	D	T	Eficiência	Eficácia	Situação
LICENCIATURA EM QUÍMICA - PRESENCIAL - FEV. 2011 / FEV. 2015	28/02/2011	28/02/2015	3020	40	2	1	1	0	5	22	11	1	17,5%	12,5%	Ativo
LICENCIATURA EM QUÍMICA - PRESENCIAL - FEV. 2012 / FEV. 2016	27/02/2012	27/02/2016	3020	40	7	6	1	0	2	11	7	1	22,5%	5,0%	Ativo
LICENCIATURA EM QUÍMICA - PRESENCIAL - MAR. 2013 / MAR. 2017	11/03/2013	11/03/2017	3020	40	12	8	4	0	3	7	10	0	37,5%	7,5%	Ativo
LICENCIATURA EM QUÍMICA - PRESENCIAL - FEV. 2014 / FEV. 2018	17/02/2014	17/02/2018	3020	40	13	7	6	0	0	7	18	0	32,5%	-	Ativo
LICENCIATURA EM QUÍMICA - PRESENCIAL - FEV. 2015 / FEV. 2019	02/03/2015	02/03/2019	3020	40	15	9	6	0	0	1	23	0	37,5%	-	Ativo
LICENCIATURA EM QUÍMICA - PRESENCIAL - FEV. 2016 / FEV. 2020	29/02/2016	29/02/2020	3020	40	21	7	14	0	0	0	18	1	52,5%	-	Ativo
LICENCIATURA EM QUÍMICA - PRESENCIAL - MAR. 2017 / MAR. 2021	01/03/2017	01/03/2021	3290	40	34	18	16	0	0	0	7	0	85,0%	-	Ativo
LICENCIATURA EM QUÍMICA - PRESENCIAL - MAR. 2018 / DEZ. 2021	26/02/2018	31/12/2021	3215	40	39	24	15	0	0	0	4	0	97,5%	-	Ativo
TOTAIS			320	143	80	63	0	10	48	98	3	47,8%	3,1%		
TECNOLOGIA EM REDES DE COMPUTADORES															
Ciclo	Início	Fim	CH	Vagas	EC	FR	TR	I	C	E	D	T	Eficiência	Eficácia	Situação
REDES DE COMPUTADORES - PRESENCIAL - FEV. 2016 / MAR. 2019	29/02/2016	01/03/2019	2070	40	22	11	11	0	0	0	19	1	55,0%	-	Ativo
REDES DE COMPUTADORES - PRESENCIAL - MAR. 2017 / MAR. 2020	01/03/2017	02/03/2020	2070	40	33	20	13	0	0	0	13	2	82,5%	-	Ativo
REDES DE COMPUTADORES - PRESENCIAL - MAR. 2018 / DEZ. 2020	26/02/2018	31/12/2020	2220	40	40	27	13	0	0	0	5	0	100,0%	-	Ativo
TOTAL			120	95	58	37	0	0	0	37	3	79,2%	-		
BACHARELADO EM AGRONOMIA															
Ciclo	Início	Fim	CH	Vagas	EC	FR	TR	I	C	E	D	T	Eficiência	Eficácia	Situação
AGRONOMIA - PRESENCIAL - MAR. 2018 / DEZ. 2022	26/02/2018	31/12/2022	3810	40	39	37	2	0	0	0	3	0	97,5%	-	Ativo
TOTAL			40	39	37	2	0	0	0	3	0	97,5%	-		

TÉCNICOS (SUBSEQUENTE, CONCOMITANTE E INTEGRADO)																
TÉCNICO EM AGROPECUÁRIA																
Ciclo	Início	Fim	CH	Vagas	EC	FR	TR	I	C	E	D	T	Eficiência	Eficácia	Situação	
TÉCNICO EM AGROPECUÁRIA (EM ESTÁGIO) - PRESENCIAL CONCOMITANTE - FEV. 2005 / FEV. 2008 (*)	14/02/2005	14/02/2008	4845	20	0	0	0	0	5	0	15	0	25,0%	25,0%	Concluído	
TÉCNICO EM AGROPECUÁRIA - PRESENCIAL - PROEJA - INTEGRADO - ABR. 2009 / JUL. 2012	27/04/2009	31/07/2012	2400	50	0	0	0	0	28	0	22	0	56,0%	56,0%	Concluído	
TÉCNICO EM AGROPECUÁRIA - PRESENCIAL - INTEGRADO - FEV. 2014 / FEV. 2017	17/02/2014	17/02/2017	4200	70	1	1	0	1	44	0	6	19	65,7%	62,9%	Ativo	
TÉCNICO EM AGROPECUÁRIA - PRESENCIAL - INTEGRADO - FEV. 2015 / FEV. 2018	09/02/2015	09/02/2018	4200	110	7	7	0	0	61	0	13	29	61,8%	55,5%	Ativo	
TÉCNICO EM AGROPECUÁRIA - PRESENCIAL - INTEGRADO - FEV. 2016 / FEV. 2019	15/02/2016	15/02/2019	4110	105	12	12	0	0	70	0	7	17	78,1%	66,7%	Ativo	
TÉCNICO EM AGROPECUÁRIA - PRESENCIAL - INTEGRADO - MAR. 2017 / FEV. 2020	01/03/2017	17/02/2020	4110	112	85	85	0	0	0	0	9	18	75,9%	-	Ativo	
TÉCNICO EM AGROPECUÁRIA - PRESENCIAL - INTEGRADO - FEV. 2018 / DEZ. 2020	05/02/2018	31/12/2020	4170	105	98	98	0	0	0	0	6	9	93,3%	-	Ativo	
TOTALS				572	203	203	0	1	208	0	78	92	72,0%	36,4%		
TÉCNICO EM INFORMÁTICA																
Ciclo	Início	Fim	CH	Vagas	EC	FR	TR	I	C	E	D	T	Eficiência	Eficácia	Situação	
TÉCNICO EM INFORMÁTICA - PRESENCIAL - INTEGRADO - FEV. 2014 / FEV. 2017	17/02/2014	17/02/2017	3210	70	1	1	0	0	65	0	2	9	94,3%	92,9%	Ativo	
TÉCNICO EM INFORMÁTICA - PRESENCIAL - INTEGRADO - FEV. 2015 / FEV. 2018	09/02/2015	09/02/2018	3210	76	3	3	0	0	54	0	5	15	75,0%	71,1%	Ativo	
TÉCNICO EM INFORMÁTICA - PRESENCIAL - INTEGRADO - FEV. 2016 / FEV. 2019	15/02/2016	15/02/2019	3630	111	11	11	0	0	73	0	7	19	75,7%	65,8%	Ativo	
TÉCNICO EM INFORMÁTICA - PRESENCIAL - INTEGRADO - MAR. 2017 / FEV. 2020	01/03/2017	17/02/2020	3630	111	96	96	0	0	0	0	6	9	86,5%	-	Ativo	
TÉCNICO EM INFORMÁTICA - PRESENCIAL - INTEGRADO - FEV. 2018 / DEZ. 2020	05/02/2018	31/12/2020	3690	105	108	108	0	0	0	0	3	2	102,9%	-	Ativo	
TOTALS				473	219	219	0	0	192	0	23	54	86,9%	40,6%		
TÉCNICO EM AGRIMENSURA																
Ciclo	Início	Fim	CH	Vagas	EC	FR	TR	I	C	E	D	T	Eficiência	Eficácia	Situação	
TÉCNICO EM AGRIMENSURA - PRESENCIAL - SUBSEQUENTE - FEV. 2014 / AGO. 2015	17/02/2014	17/08/2015	1380	35	1	0	1	2	23	0	14	0	74,3%	65,7%	Ativo	
TÉCNICO EM AGRIMENSURA - PRESENCIAL - SUBSEQUENTE - FEV. 2015 / AGO. 2016	09/02/2015	09/08/2016	1380	35	0	0	0	1	11	0	13	0	34,3%	31,4%	Ativo	
TÉCNICO EM AGRIMENSURA - PRESENCIAL - SUBSEQUENTE - FEV. 2016 / FEV. 2018	15/02/2016	15/02/2018	1380	35	4	4	0	2	15	0	19	0	60,0%	42,9%	Ativo	
TÉCNICO EM AGRIMENSURA - PRESENCIAL - SUBSEQUENTE - MAR. 2017 / FEV. 2019	01/03/2017	15/02/2019	1380	30	6	6	0	4	10	0	10	0	66,7%	33,3%	Ativo	
TÉCNICO EM AGRIMENSURA - PRESENCIAL - SUBSEQUENTE - MAR. 2018 / FEV. 2019	14/02/2018	31/12/2019	1380	30	21	14	7	0	0	0	10	0	70,0%	-	Ativo	
TOTALS				165	32	24	8	9	59	0	66	0	60,6%	35,8%		
TÉCNICO EM INFORMÁTICA PARA INTERNET																
Ciclo	Início	Fim	CH	Vagas	EC	FR	TR	I	C	E	D	T	Eficiência	Eficácia	Situação	
TÉCNICO EM INFORMÁTICA PARA INTERNET - PRESENCIAL - SUBSEQUENTE - FEV. 2009 / FEV. 2010	09/02/2009	9/02/2010	1000	70	0	0	0	0	52	0	3	0	74,3%	74,3%	Concluído	
TOTALS				70	0	0	0	0	52	0	3	0	74,3%	74,3%		
TÉCNICO EM QUÍMICA																
Ciclo	Início	Fim	CH	Vagas	EC	FR	TR	I	C	E	D	T	Eficiência	Eficácia	Situação	

INSTITUTO FEDERAL CATARINENSE

TÉCNICO EM QUÍMICA - PRESENCIAL - INTEGRADO - FEV. 2014 / FEV. 2018	17/02/2014	17/02/2018	4000	35	0	0	0	0	30	0	2	7	85,7%	85,7%	Concluído
TÉCNICO EM QUÍMICA - PRESENCIAL - INTEGRADO - FEV. 2015 / FEV. 2019	09/02/2015	09/02/2019	4000	38	6	6	0	0	20	0	1	14	68,4%	52,6%	Ativo
TÉCNICO EM QUÍMICA - PRESENCIAL - INTEGRADO - FEV. 2016 / FEV. 2020	15/02/2016	15/02/2020	4000	35	29	29	0	0	0	0	0	6	82,9%	-	Ativo
TÉCNICO EM QUÍMICA - PRESENCIAL - INTEGRADO - MAR. 2017 / FEV. 2021	01/03/2017	15/02/2021	4000	40	41	41	0	0	0	0	0	0	102,5%	-	Ativo
TÉCNICO EM QUÍMICA - PRESENCIAL - INTEGRADO - FEV. 2018 / DEZ. 2021	05/02/2018	31/12/2020	4090	35	34	34	0	0	0	0	0	2	97,1%	-	Ativo
TOTALS				183	110	110	0	0	50	0	3	29	87,4%	27,3%	
PROEJA															
TÉCNICO EM PESCA															
Ciclo	Início	Fim	CH	Vagas	EC	FR	TR	I	C	E	D	T	Eficiência	Eficácia	Situação
TÉCNICO EM PESCA - PRESENCIAL - PROEJA - INTEGRADO - MAR. 2008 / JUL. 2011 (*)	03/03/2008	31/7/2011	2400	18	0	0	0	0	8	0	10	0	44,4%	44,4%	Concluído
TOTALS				18	0	0	0	0	8	0	10	0	44,4%	44,4%	
FIC															
MANEJO E ADUBAÇÃO DO SOLO															
Ciclo	Início	Fim	CH	Vagas	EC	FR	TR	I	C	E	D	T	Eficiência	Eficácia	Situação
MANEJO E ADUBAÇÃO DO SOLO - TODOS - MAI. 2018 / DEZ. 2018	23/05/2018	02/09/2018	60	20	0	0	0	0	12	0	8	0	60,00%	60,00%	Ativo
TOTALS				20	0	0	0	0	12	0	8	0	60,00%	60,00%	
ECApacitação – Formação de Agentes de Proteção Básica															
Ciclo	Início	Fim	CH	Vagas	EC	FR	TR	I	C	E	D	T	Eficiência	Eficácia	Situação
ECAPACITAÇÃO – FORMAÇÃO DE AGENTES DE PROTEÇÃO BÁSICA JUL. 2018 / ABR. 2019	02/07/2018	28/04/2019	240	300	156	156	0	0	0	0	43	0	52,00%	-	Ativo
TOTALS				300	156	156	0	0	0	0	43	0	52,00%	-	
Cultura Cervejeira															
Ciclo	Início	Fim	CH	Vagas	EC	FR	TR	I	C	E	D	T	Eficiência	Eficácia	Situação
CULTURA CERVEJEIRA – TODAS – ABR.2018/DEZ.2018	16/04/2018	29/10/2018	200	20	14	14	0	0	0	0	0	0	70,00%	-	Ativo
TOTALS				20	14	14	0	0	0	0	0	0	70,00%	-	
Espanhol para Comunicação Profissional – MÓDULO II															
Ciclo	Início	Fim	CH	Vagas	EC	FR	TR	I	C	E	D	T	Eficiência	Eficácia	Situação
ESPAÑHOL PARA COMUNICACIÓN PROFESIONAL – PRESENCIAL – SET.2018/NOV.2018	27/08/2018	19/11/2018	40	40	0	0	0	0	20	0	17	0	50,00%	50,00%	Ativo
TOTALS				40	0	0	0	0	20	0	17	0	50,00%	50,00%	
Atendimento Educacional Especializado															
Ciclo	Início	Fim	CH	Vagas	EC	FR	TR	I	C	E	D	T	Eficiência	Eficácia	Situação
ATENDIMENTO EDUCACIONAL ESPECIALIZADO - EDUCAÇÃO A DISTÂNCIA – AGO. 2018 / DEZ. 2018	01/08/2018	31/12/2018	180	70	0	0	0	0	14	0	15	0	20,00%	20,00%	Ativo
TOTALS				70	0	0	0	0	14	0	15	0	20,00%	20,00%	
Recepção Técnicos Administrativos em Educação (TAE)															
Ciclo	Início	Fim	CH	Vagas	EC	FR	TR	I	C	E	D	T	Eficiência	Eficácia	Situação
RECEPÇÃO TAE - EDUCAÇÃO A DISTÂNCIA - SUBSEQUENTE - SET. 2018 / NOV. 2018	10/09/2018	30/11/2018	60	40	0	0	0	0	13	0	9	0	32,50%	32,50%	Ativo
TOTALS				40	0	0	0	0	13	0	9	0	32,50%	32,50%	
CERTIFIC															

RESUMO DO CÂMPUS ARAQUARI – todos os ciclos														
Tipo do curso	nº Cursos	nº Ciclos	RM	Vagas	EC	FR	TR	I	C	E	D	T	Eficiência	Eficácia
Pós Graduação	2	3	63	67	46	46	0	17	0	0	0	0	93,3%	-
Graduação	6	38	795	1.560	795	583	212	0	169	239	367	24	60,34%	23,5%
Técnicos	5	10	574	1.463	564	556	8	10	561	0	173	175	72,2%	58,8%
PROEJA	0	1	0	18	0	0	0	0	8	0	10	0	44,4%	44,4%
FIC	2	2	170	490	170	0	0	0	59	0	92	0	47,4%	40,6%
CERTIFIC	0	0	0	0	0	0	0	0	0	0	0	0	-	-
TOTAIS	15	54	1.602	3.598	1.575	1.355	220	27	797	239	642	199	63,6%	31,1%

ALUNOS-EQUIVALENTES					
CURSO	Ciclos	Alunos matriculados	FECH	FEC	Aluno-Equivalente
Mestrado em Produção e Sanidade Animal	2	30	0,23	1	6,75
Especialização em Aquicultura	1	16	0,3	1	4,8
Bacharelado em Medicina Veterinária	9	16	1	1,21	19,36
Bacharelado em Sistemas de Informação	9	37	0,94	1,21	41,97
Tecnologia em Redes de Computadores	3	2	0,83	1,25	2,08
Licenciatura em Ciências Agrícolas	9	35	1,01	1,08	38,04
Licenciatura em Química	8	33	0,88	1,1	31,76
Bacharelado em Agronomia	1	15	0,9	1,15	15,53
Técnico em Agropecuária Integrado	7	204	1,33	1,2	326,4
Técnico em Agropecuária Subsequente/Concomitante	1	0	1	1,2	0
Técnico em Informática Integrado	6	7	1,33	1,25	11,67
Técnico em Agrimensura Subsequente	5	3	0,75	1,2	2,7
Técnico em Informática para Internet Subsequente	1	0	1,25	1,25	0
Técnico em Química Integrado	5	41	1,33	1,27	69,43
PROEJA FIC	1	0	-	1	0
FIC	2	170	***	1,1	47,61
TOTAL					618,09

O conceito de **aluno-equivalente** e a fórmula para o cálculo foi definido pela **Portaria nº 25, de 13 de agosto de 2015 da SETEC**.

Alunos Matriculados: Definido como o aluno com a situação "Em Curso" no SISTEC em pelo menos um dia no período considerado e que não esteja retido por tempo maior que a duração de seu ciclo.

FECH (Fator de Equiparação de Carga Horária): Carga Horária Mínima Regulamentada / (Duração do Curso em Anos) x (800 horas)

FECH (Fator de Equiparação de Carga Horária) – Cursos FIC/CERTIFIC: Carga Horária do Curso / 800 horas

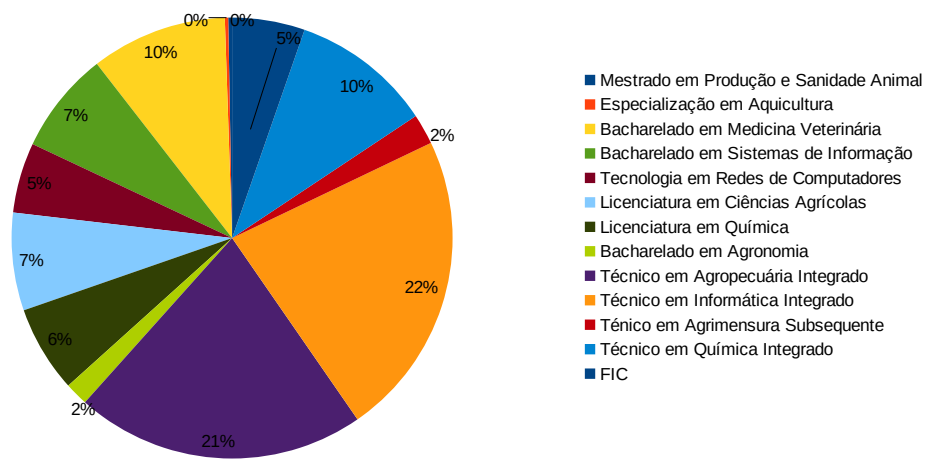
FEC (Fator de Esforço de Curso): É o ajuste da Carga Horária do Curso em função da quantidade de aulas práticas. Valores relacionados no anexo I da Portaria nº 25, de 13/08/2015 - SETEC

Aluno-Equivalente = Aluno Matriculado X FECH X FEC

*** Para os cursos FIC foram feitos os cálculos para alunos-equivalente separadamente, e depois somados, pois a CH dos cursos são diferentes.

VAGAS-EQUIVALENTES				
CURSO	Vagas	FECH	FEC	Vaga-Equivalente
Mestrado em Produção e Sanidade Animal	30	0,23	1	6,75
Especialização em Aquicultura	20	0,3	1	6
Bacharelado em Medicina Veterinária	200	1	1,21	242
Bacharelado em Sistemas de Informação	160	0,94	1,21	181,5
Tecnologia em Redes de Computadores	120	0,83	1,25	125
Licenciatura em Ciências Agrícolas	160	1,01	1,08	173,88
Licenciatura em Química	160	0,88	1,1	154
Bacharelado em Agronomia	40	0,9	1,15	41,4
Técnico em Agropecuária Integrado	322	1,33	1,2	515,2
Técnico em Informática Integrado	327	1,33	1,25	545
Técnico em Agrimensura Subsequente	60	0,75	1,2	54
Técnico em Química Integrado	148	1,33	1,27	250,61
FIC	320	***	1,1	129,25
TOTAL				2424,59

O Cálculo para as **Vagas-Equivalentes** foi feito utilizando-se o número de **vagas ofertadas** nos ciclos com data de término não expirado X **Fator de Equiparação de Carga Horária (FECH) X Fator de Esforço de Curso (FEC)**.



BLUMENAU

Legenda:

EC = Em Curso: alunos frequentes + alunos trancados.

FR = Alunos efetivamente frequentando o curso.

TR = Trancado: aluno com suspensão temporária das atividades acadêmicas do curso em que está matriculado, sem perder o vínculo institucional, inclusive aluno em intercâmbio.

I = Integralizado em fase escolar (alunos estagiários): aluno que concluiu a parte teórica do curso mas está pendente com o estágio curricular obrigatório.

C = Concluído: aluno que concluiu o curso com êxito.

E = Evadido: aluno que possui mais de 25% de falta.

D = Desligado: aluno que solicita o cancelamento de sua matrícula junto à secretaria do campus.

T = Transferido: aluno transferido do IFC para outra Instituição de Ensino (Externo) ou para outro Curso (Interno).

RM = Regularmente Matriculados (EC + I).

PÓS-GRADUAÇÃO

PÓS GRADUAÇÃO LATO SENSU EM EDUCAÇÃO

EDUCAÇÃO DA PEQUENA INFÂNCIA

Ciclo	Início	Fim	CH	Vagas	EC	FR	TR	I	C	E	D	T	Eficiência	Eficácia	Situação
PÓS-GRADUAÇÃO LATO SENSU EM EDUCAÇÃO - PRESENCIAL - EDUCAÇÃO DA PEQUENA INFÂNCIA - MAR. 2017 / MAR. 2019	03/03/2017	02/03/2019	390	25	24	24	0	0	0	0	6	0	96,00%	-	Ativo
TOTALS				25	24	24	0	0	0	0	6	0	96,00%	-	

EDUCAÇÃO: ALFABETIZAÇÃO

PÓS-GRADUAÇÃO LATO SENSU EM EDUCAÇÃO - PRESENCIAL - ALFABETIZAÇÃO - MAR. 2017 / MAR. 2019	03/03/2017	02/03/2019	450	25	21	21	0	0	0	0	6	0	84,00%	-	Ativo
TOTALS				25	21	21	0	0	0	0	6	0	90,00%	-	

GRADUAÇÃO

TECNOLOGIA EM ANÁLISE E DESENVOLVIMENTO DE SISTEMAS

Ciclo	Início	Fim	CH	Vagas	EC	FR	TR	I	C	E	D	T	Eficiência	Eficácia	Situação
ANÁLISE E DESENVOLVIMENTO DE SISTEMAS - PRESENCIAL - AGO. 2013 / JUL. 2015	05/08/2013	30/07/2015	2200	35	1	1	0	2	6	0	25	1	25,71%	17,14%	Ativo
ANÁLISE E DESENVOLVIMENTO DE SISTEMAS - PRESENCIAL - FEV. 2014 / DEZ. 2016	10/02/2014	20/12/2016	2200	35	10	10	0	1	3	0	17	1	40,00%	8,57%	Ativo
ANÁLISE E DESENVOLVIMENTO DE SISTEMAS - PRESENCIAL - FEV. 2015 / DEZ. 2017	02/03/2015	21/12/2017	2200	35	16	16	0	2	2	0	21	0	57,14%	5,71%	Ativo
ANÁLISE E DESENVOLVIMENTO DE SISTEMAS - PRESENCIAL - FEV. 2016 / DEZ. 2018	29/02/2016	21/12/2018	2200	40	38	38	0	0	0	0	11	0	95,00%	-	Ativo
ANÁLISE E DESENVOLVIMENTO DE SISTEMAS - PRESENCIAL - FEV. 2018 / DEZ. 2020	01/03/2017	20/12/2019	2200	35	34	34	0	0	0	0	2	0	97,14%	-	Ativo
ANÁLISE E DESENVOLVIMENTO DE SISTEMAS - EDUCAÇÃO PRESENCIAL - FEV. 2018 / DEZ. 2020	14/02/2018	31/12/2020	2200	40	39	39	0	0	0	0	1	0	97,50%	-	Ativo
TOTALS				220	138	138	0	5	11	0	77	2	70,00%	5,00%	

LICENCIATURA EM PEDAGOGIA

Ciclo	Início	Fim	CH	Vagas	EC	FR	TR	I	C	E	D	T	Eficiência	Eficácia	Situação
LICENCIATURA EM PEDAGOGIA - FEV. 2015 / DEZ. 2018	02/03/2015	21/12/2018	3210	36	19	19	0	9	0	0	21	4	77,78%	-	Ativo
LICENCIATURA EM PEDAGOGIA - FEV. 2016 / DEZ. 2019	29/02/2016	21/12/2019	3390	40	38	38	0	0	0	0	7	0	95,00%	-	Ativo
LICENCIATURA EM PEDAGOGIA - MAR. 2017 / DEZ. 2020	01/03/2017	20/12/2020	3410	36	35	35	0	0	0	0	3	0	97,22%	-	Ativo
PEDAGOGIA - EDUCAÇÃO PRESENCIAL - FEV. 2018 / DEZ. 2021	14/02/2018	31/12/2021	3350	40	40	40	0	0	0	0	0	0	100,00%	-	Ativo
TOTALS				152	132	132	0	9	0	0	31	4	92,76%	-	

ENGENHARIA ELÉTRICA

Ciclo	Início	Fim	CH	Vagas	EC	FR	TR	I	C	E	D	T	Eficiência	Eficácia	Situação
ENGENHARIA ELÉTRICA - EDUCAÇÃO PRESENCIAL - FEV. 2018 / DEZ. 2022	14/02/2018	31/12/2022	3640	40	39	39	0	0	0	0	1	0	97,50%	-	Ativo
TOTALS				40	39	39	0	0	0	0	1	0	97,50%	-	

TÉCNICOS (SUBSEQUENTE, CONCOMITANTE E INTEGRADO)

TÉCNICO EM INFORMÁTICA

INSTITUTO FEDERAL CATARINENSE

Ciclo	Início	Fim	CH	Vagas	EC	FR	TR	I	C	E	D	T	Eficiência	Eficácia	Situação
TÉCNICO EM INFORMÁTICA - PRESENCIAL - INTEGRADO - FEV. 2014 / DEZ. 2016	10/02/2014	20/12/2016	3525	70	1	1	0	0	50	0	2	19	72,86%	71,43%	Ativo
TÉCNICO EM INFORMÁTICA - PRESENCIAL - INTEGRADO - FEV. 2015 / DEZ. 2017	09/02/2015	20/12/2017	3525	55	4	4	0	0	40	0	1	10	80,00%	72,73%	Ativo
TÉCNICO EM INFORMÁTICA - PRESENCIAL - INTEGRADO - FEV. 2016 / DEZ. 2018	15/02/2016	21/12/2018	3510	70	6	6	0	0	49	0	1	12	78,57%	70,00%	Ativo
TÉCNICO EM INFORMÁTICA - PRESENCIAL - INTEGRADO - FEV. 2017 / DEZ. 2019	06/02/2017	22/12/2019	3480	70	58	58	0	0	0	0	2	12	82,86%	-	Ativo
TÉCNICO EM INFORMÁTICA - EDUCAÇÃO PRESENCIAL - INTEGRADO - FEV. 2018 / DEZ. 2020	05/02/2018	31/12/2020	3480	70	69	69	0	0	0	0	0	1	98,57%	-	Ativo
TOTALS				335	138	138	0	0	139	0	6	54	82,69%	41,49%	
TÉCNICO EM MECÂNICA															
Ciclo	Início	Fim	CH	Vagas	EC	FR	TR	I	C	E	D	T	Eficiência	Eficácia	Situação
TÉCNICO EM MECÂNICA - PRESENCIAL - SUBSEQUENTE - SET. 2014 / SET. 2015	11/09/2014	11/09/2015	1200	30	0	0	0	3	1	0	19	0	13,3%	3,3%	Ativo
TÉCNICO EM MECÂNICA - PRESENCIAL - SUBSEQUENTE - FEV. 2015 / DEZ. 2016	09/02/2015	21/12/2016	1200	35	6	6	0	0	0	0	15	0	17,1%	-	Ativo
TÉCNICO EM MECÂNICA - PRESENCIAL - SUBSEQUENTE - FEV. 2016 / DEZ. 2017	15/02/2016	21/12/2017	1200	30	4	4	0	0	6	0	18	0	33,3%	20,0%	Ativo
TÉCNICO EM MECÂNICA - PRESENCIAL - SUBSEQUENTE - FEV. 2017 / DEZ. 2018	06/02/2017	22/12/2018	1460	30	3	3	0	0	10	0	11	0	43,3%	33,3%	Ativo
TÉCNICO EM MECÂNICA - EDUCAÇÃO PRESENCIAL - SUBSEQUENTE - FEV. 2018 / DEZ. 2019	05/02/2018	31/12/2019	1460	30	25	25	0	0	0	0	1	0	83,3%	-	Ativo
TOTALS				155	38	38	0	3	17	0	64	0	37,4%	11,0%	
TÉCNICO EM ELETROMECAÂNICA															
Ciclo	Início	Fim	CH	Vagas	EC	FR	TR	I	C	E	D	T	Eficiência	Eficácia	Situação
TÉCNICO EM ELETROMECAÂNICA - PRESENCIAL - SUBSEQUENTE - SET. 2014 / SET. 2015	11/09/2014	11/09/2015	1200	30	2	2	0	0	3	0	19	0	16,7%	10,0%	Ativo
TÉCNICO EM ELETROMECAÂNICA - PRESENCIAL - SUBSEQUENTE - FEV. 2015 / SET. 2016	09/02/2015	21/12/2016	1200	35	3	3	0	0	6	0	20	0	25,7%	17,1%	Ativo
TÉCNICO EM ELETROMECAÂNICA - PRESENCIAL - INTEGRADO - FEV. 2016 / DEZ. 2018	15/02/2016	21/12/2018	3330	35	3	3	0	0	22	0	2	11	71,4%	62,9%	Ativo
TÉCNICO EM ELETROMECAÂNICA - PRESENCIAL - SUBSEQUENTE - FEV. 2016 / DEZ. 2017	15/02/2016	21/12/2017	1200	35	6	6	0	0	3	0	26	0	25,7%	8,6%	Ativo
TÉCNICO EM ELETROMECAÂNICA - PRESENCIAL - SUBSEQUENTE - FEV. 2017 / DEZ. 2018	06/02/2017	22/12/2018	1260	35	12	12	0	0	1	0	21	0	37,1%	2,9%	Ativo
TÉCNICO EM ELETROMECAÂNICA - PRESENCIAL - INTEGRADO - FEV. 2017 / DEZ. 2019		22/12/2019	3570	70	51	51	0	0	0	0	3	18	72,9%	-	Ativo
TÉCNICO EM ELETROMECAÂNICA - EDUCAÇÃO PRESENCIAL - INTEGRADO - FEV. 2018 / DEZ. 2020	05/02/2018	31/12/2020	3570	70	65	65	0	0	0	0	0	3	92,9%	-	Ativo
TÉCNICO EM ELETROMECAÂNICA - EDUCAÇÃO PRESENCIAL - SUBSEQUENTE - FEV. 2018 / DEZ. 2019	05/02/2018	31/12/2019	1200	35	35	35	0	0	0	0	0	0	100,0%	-	Ativo
TOTALS				345	177	177	0	0	35	0	91	32	61,4%	10,1%	
PROEJA															
O CÂMPUS NÃO OFERTA CURSOS DE PROEJA															
FIG															
EDUCADOR BRINQUEDISTA: O LÚDICO E AS LINGUAGENS ARTÍSTICAS															
Ciclo	Início	Fim	CH	Vagas	EC	FR	TR	I	C	E	D	T	Eficiência	Eficácia	Situação
EDUCADOR BRINQUEDISTA: O LÚDICO E AS LINGUAGENS ARTÍSTICAS - EDUCAÇÃO PRESENCIAL - JUL. 2018 / DEZ. 2018	31/07/2018	11/12/2018	60	30	30	30	0	0	0	0	0	0	100,00%	-	Ativo
TOTALS				30	30	30	0	0	0	0	0	0	100,00%	-	
PSICANÁLISE E EDUCAÇÃO: DIÁLOGOS CONTEMPORÂNEOS, DUELOS HISTÓRICOS															
Ciclo	Início	Fim	CH	Vagas	EC	FR	TR	I	C	E	D	T	Eficiência	Eficácia	Situação

INSTITUTO FEDERAL CATARINENSE

PSICANÁLISE E EDUCAÇÃO: DIÁLOGOS CONTEMPORÂNEOS, DUELOS HISTÓRICOS - EDUCAÇÃO PRESENCIAL - AGO. 2018 / AGO. 2018	04/08/2018	18/08/2018	40	30	0	0	0	0	0	20	0	0	0	66,67%	66,67%	Concluído
TOTAIS				30	0	0	0	0	0	20	0	0	0	66,67%	66,67%	
LIDERANÇA E GESTÃO DE EQUIPES																
Ciclo	Início	Fim	CH	Vagas	EC	FR	TR	I	C	E	D	T	Eficiência	Eficácia	Situação	
LIDERANÇA E GESTÃO DE EQUIPES - EDUCAÇÃO PRESENCIAL - AGO. 2018 / NOV. 2018	21/08/2018	27/11/2018	60	30	30	30	0	0	0	0	0	0	100,00%	-	Ativo	
TOTAIS				30	30	30	0	0	0	0	0	0	100,00%	-		
INTERPRETAÇÃO E TRADUÇÃO EM LÍNGUAS DE SINAIS: CONSTRUINDO UM DIÁLOGO EM LIBRAS.																
Ciclo	Início	Fim	CH	Vagas	EC	FR	TR	I	C	E	D	T	Eficiência	Eficácia	Situação	
INTERPRETAÇÃO E TRADUÇÃO EM LÍNGUAS DE SINAIS: CONSTRUINDO UM DIÁLOGO EM LIBRAS. - EDUCAÇÃO PRESENCIAL - AGO. 2018 / DEZ. 2018	22/08/2018	12/12/2018	80	30	30	30	0	0	0	0	0	0	100,00%	-	Ativo	
TOTAIS				30	30	30	0	0	0	0	0	0	100,00%	-		
Lógica DE PROGRAMAÇÃO, PROGRAMAÇÃO PYTHON, MATEMÁTICA BÁSICA E PYGAME																
Ciclo	Início	Fim	CH	Vagas	EC	FR	TR	I	C	E	D	T	Eficiência	Eficácia	Situação	
LÓGICA DE PROGRAMAÇÃO, PROGRAMAÇÃO PYTHON, MATEMÁTICA BÁSICA E PYGAME - TODOS - AGO. 2018 / DEZ. 2018	27/08/2018	21/12/2018	160	20	20	20	0	0	0	0	0	0	100,0%	-	Ativo	
TOTAIS				20	20	20	0	0	0	0	0	0	100,0%	-		
CONFIGURAÇÃO DE REDE CISCO																
Ciclo	Início	Fim	CH	Vagas	EC	FR	TR	I	C	E	D	T	Eficiência	Eficácia	Situação	
CONFIGURAÇÃO DE REDE CISCO - EDUCAÇÃO PRESENCIAL - OUT. 2018 / DEZ. 2018	08/10/2018	17/12/2018	40	20	10	10	0	0	0	0	0	0	50,0%	-	Ativo	
TOTAIS				20	10	10	0	0	0	0	0	0	50,00%	-		
ADMINISTRAÇÃO DE SISTEMAS LINUX																
Ciclo	Início	Fim	CH	Vagas	EC	FR	TR	I	C	E	D	T	Eficiência	Eficácia	Situação	
ADMINISTRAÇÃO DE SISTEMAS LINUX - PRESENCIAL - OUT. 2018 / DEZ. 2018	10/10/2018	19/12/2018	40	20	7	7	0	0	0	0	0	0	35,0%	-	Ativo	
TOTAIS				20	7	7	0	0	0	0	0	0	35,00%	-		
CERTIFIC																
O CÂMPUS NÃO OFERTA CURSOS DE CERTIFIC																

RESUMO DO CÂMPUS BLUMENAU – todos os ciclos																
Tipo do curso	nº Cursos	nº Ciclos	RM	Vagas	EC	FR	TR	I	C	E	D	T	Eficiência	Eficácia		
Pós Graduação	1	2	45	50	45	45	0	0	0	0	12	0	90,0%	-		
Graduação	3	11	323	412	309	309	0	14	11	0	109	6	80,0%	10,5%		
Técnicos	3	18	356	835	353	353	0	3	191	0	161	86	58,1%	33,8%		
PROEJA	0	0	0	0	0	0	0	0	0	0	0	0	-	-		
FIC	7	7	150	180	150	127	0	0	20	0	0	0	93,3%	66,7%		
CERTIFIC	0	0	0	0	0	0	0	0	0	0	0	0	-	-		
TOTAIS	14	38	874	1.477	857	512	0	17	222	0	282	92	55,4%	25,0%		

ALUNOS-EQUIVALENTES					
CURSOS	Ciclos	Alunos Matriculados	FECH	FEC	Aluno-Equivalente
Pós Graduação Educação da Pequena Infância	1	24	0,23	1	5,4
Pós-Graduação Educação: Alfabetização	1	21	0,28	1	5,91
Tecnologia em Análise e Desenvolvimento de Sistemas	3	112	0,83	1,25	116,67
Licenciatura em Pedagogia	4	147	0,88	1	128,63
Engenharia Elétrica	1	39	1,13	1,16	50,9
Técnico em Informática Integrado	3	190	1,33	1,25	316,67
Técnico em Mecânica – Subsequente	2	40	0,75	1,27	38,1
Técnico em Eletromecânica – Integrado	3	150	1,33	1,27	254
Técnico em Eletromecânica – Subsequente	2	48	0,75	1,27	45,72
PROEJA FIC	0	0	-	1	0
FIC	6	127	***	1,1	13,57
TOTAL					975,55

INSTITUTO FEDERAL CATARINENSE

O conceito de **aluno-equivalente** e a fórmula para o cálculo foi definido pela **Portaria nº 25, de 13 de agosto de 2015 da SETEC**.

Alunos Matriculados: Definido como o aluno com a situação "Em Curso" no SISTEC em pelo menos um dia no período considerado e que não esteja retido

FECH (Fator de Equiparação de Carga Horária): Carga Horária Mínima Regulamentada / (Duração do Curso em Anos) x (800 horas)

FECH (Fator de Equiparação de Carga Horária) – Cursos FIC/CERTIFIC: Carga Horária do Curso / 800 horas

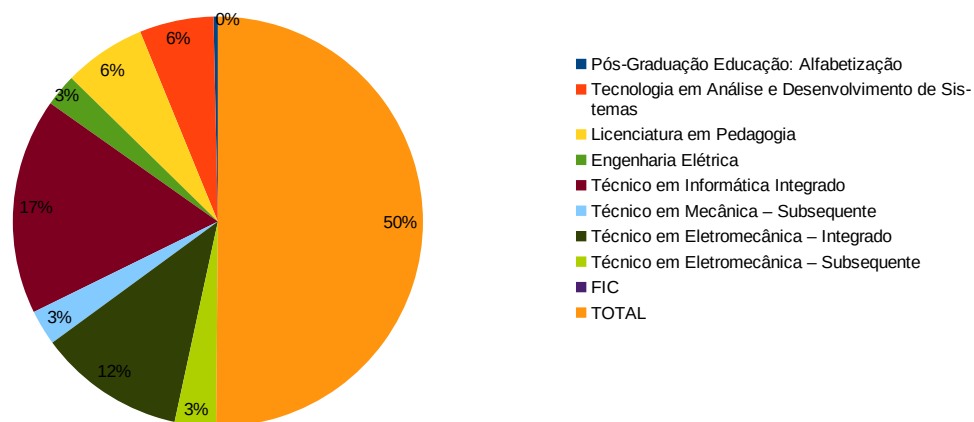
FEC (Fator de Esforço de Curso): É o ajuste da Carga Horária do Curso em função da quantidade de aulas práticas. Valores relacionados no anexo I da P
Aluno-Equivalente = Aluno Matriculado X FECH X FEC

***** Para os cursos FIC foram feitos os cálculos para alunos-equivalente separadamente, e depois somados, pois a CH dos cursos são diferentes.**

VAGAS-EQUIVALENTES				
CURSOS	Vagas	FECH	FEC	Vaga-Equivalente
Pós-Graduação Educação da Pequena Infância	25	0,23	1	5,63
Pós-Graduação Educação: Alfabetização	25	0,28	1	7,03
Tecnologia em Análise e Desenvolvimento de Sistemas	115	0,83	1,25	119,79
Licenciatura em Pedagogia	152	0,88	1	133
Engenharia Elétrica	40	1,13	1,16	52,2
Técnico em Informática Integrado	210	1,33	1,25	350
Técnico em Mecânica – Subsequente	60	0,75	1,27	57,15
Técnico em Eletromecânica – Integrado	140	1,33	1,27	237,07
Técnico em Eletromecânica – Subsequente	70	0,75	1,27	66,68
FIC	0	***	1,1	0
TOTAL				1028,5

O Cálculo para as **Vagas- Equivalentes** foi feito utilizando-se o número de **vagas ofertadas** nos ciclos com data de término não expirado X **Fator de Equiparação (FECH) X Fator de Esforço de Curso (FEC)**.

VAGAS-EQUIVALENTES



BRUSQUE

Legenda:

EC = Em Curso: alunos frequentes + alunos trancados.

FR = Alunos efetivamente frequentando o curso.

TR = Trancado: aluno com suspensão temporária das atividades acadêmicas do curso em que está matriculado, sem perder o vínculo institucional, inclusive aluno em intercâmbio.

I = Integralizado em fase escolar (alunos estagiários): aluno que concluiu a parte teórica do curso mas está pendente com o estágio curricular obrigatório.

C = Concluído: aluno que concluiu o curso com êxito.

E = Evadido: aluno que possui mais de 25% de falta.

D = Desligado: aluno que solicita o cancelamento de sua matrícula junto à secretaria do campus.

T = Transferido: aluno transferido do IFC para outra Instituição de Ensino (Externo) ou para outro Curso (Interno).

RM = Regularmente Matriculados (EC + I).

PÓS-GRADUAÇÃO

O CÂMPUS NÃO OFERTA CURSOS DE PÓS-GRADUAÇÃO

GRADUAÇÃO

TECNOLOGIA EM REDES DE COMPUTADORES

REDES DE COMPUTADORES - PRESENCIAL - MAR. 2017 / DEZ. 2019	01/03/2017	31/12/2019	2100	40	40	18	22	0	0	0	3	0	100,00%	-	Ativo
REDES DE COMPUTADORES - EDUCAÇÃO PRESENCIAL - FEV. 2018 / DEZ. 2020	01/02/2018	31/12/2020	2100	40	36	12	24	0	0	0	1	0	90,00%	-	Ativo
TOTAIS			80	76	30	46	0	0	0	4	0	0	95,00%	-	

LICENCIATURA EM QUÍMICA

Ciclo	Início	Fim	CH	Vagas	EC	FR	TR	I	C	E	D	T	Eficiência	Eficiência	Situação
QUÍMICA - EDUCAÇÃO PRESENCIAL - FEV. 2018 / DEZ. 2021	01/02/2018	31/12/2021	3290	40	30	20	10	0	0	0	1	0	75,00%	-	Ativo
TOTAIS			40	30	20	10	0	0	0	1	0	0	75,00%	-	

TÉCNICOS (SUBSEQUENTE, CONCOMITANTE E INTEGRADO)

TÉCNICO EM INFORMÁTICA

Ciclo	Início	Fim	CH	Vagas	EC	FR	TR	I	C	E	D	T	Eficiência	Eficiência	Situação
TÉCNICO EM INFORMÁTICA - PRESENCIAL - SUBSEQUENTE - JUL. 2015 / DEZ. 2016	27/07/2015	16/12/2016	1200	30	12	4	8	0	2	0	15	0	46,67%	6,67%	Ativo
TÉCNICO EM INFORMÁTICA - PRESENCIAL - CONCOMITANTE - AGO. 2016 / DEZ. 2017	01/08/2016	31/12/2017	1200	35	21	21	0	0	2	0	2	0	65,71%	5,71%	Ativo
TÉCNICO EM INFORMÁTICA - PRESENCIAL - INTEGRADO - FEV. 2017 / DEZ. 2019	06/02/2017	31/12/2019	3280	40	38	38	0	0	0	0	2	1	95,00%	-	Ativo
TÉCNICO EM INFORMÁTICA - EDUCAÇÃO PRESENCIAL - INTEGRADO - FEV. 2018 / DEZ. 2020	01/02/2018	31/12/2020	3280	80	81	81	0	0	0	0	0	0	101,25%	-	Ativo
TÉCNICO EM INFORMÁTICA - EDUCAÇÃO PRESENCIAL - CONCOMITANTE - FEV. 2018 / JUL. 2019	01/02/2018	31/07/2019	1200	35	15	15	0	0	0	0	0	0	42,86%	-	Ativo
TOTAIS			220	167	159	8	0	4	0	19	1	0	77,73%	1,82%	

TÉCNICO EM QUÍMICA

Ciclo	Início	Fim	CH	Vagas	EC	FR	TR	I	C	E	D	T	Eficiência	Eficiência	Situação
TÉCNICO EM QUÍMICA - PRESENCIAL - SUBSEQUENTE - FEV. 2015 / JUL. 2016	09/02/2015	29/07/2016	1200	35	9	4	5	3	7	0	15	0	54,29%	20,00%	Ativo
TÉCNICO EM QUÍMICA - PRESENCIAL - SUBSEQUENTE - JUL. 2015 / DEZ. 2016	27/07/2015	16/12/2016	1200	35	3	1	2	5	2	0	14	0	28,57%	5,71%	Ativo
TÉCNICO EM QUÍMICA - PRESENCIAL - SUBSEQUENTE - AGO. 2016 / DEZ. 2017	01/08/2016	31/12/2017	1200	35	15	10	5	0	0	0	16	0	42,86%	-	Ativo
TÉCNICO EM QUÍMICA - PRESENCIAL - SUBSEQUENTE - FEV. 2017 / JUL. 2018	06/02/2017	27/07/2018	1215	35	11	7	4	0	0	0	16	0	31,43%	-	Ativo
TÉCNICO EM QUÍMICA - PRESENCIAL - INTEGRADO - FEV. 2017 / DEZ. 2019	06/02/2017	31/12/2019	3280	80	39	39	0	0	0	0	0	1	48,75%	-	Ativo
TÉCNICO EM QUÍMICA - EDUCAÇÃO PRESENCIAL - INTEGRADO - FEV. 2018 / DEZ. 2020	01/02/2018	31/12/2020	3280	80	82	80	0	0	0	0	0	2	102,50%	-	Ativo
TÉCNICO EM QUÍMICA - EDUCAÇÃO PRESENCIAL - SUBSEQUENTE - FEV. 2018 / JUL. 2019	01/02/2018	31/07/2019	1215	35	20	20	0	0	0	0	2	0	57,14%	-	Ativo
TOTAIS			335	179	163	16	8	9	0	63	3	0	58,51%	2,69%	

EAD

INSTITUTO FEDERAL CATARINENSE

O CÂMPUS NÃO OFERTA CURSOS DE EAD															
PROEJA															
O CÂMPUS NÃO OFERTA CURSOS DE PROEJA															
FIC															
ESPANHOL BÁSICO															
Ciclo	Início	Fim	CH	Vagas	EC	FR	TR	I	C	E	D	T	Eficiência	Eficácia	Situação
ESPANHOL BÁSICO - EDUCAÇÃO PRESENCIAL - FEV. 2018 / DEZ. 2018	01/02/2018	31/12/2018	200	35	0	0	0	0	7	0	27	0	20,00%	20,00%	Concluído
TOTAIS				35	0	0	0	0	7	0	27	0	20,00%	20,00%	
ESPANHOL INTERMEDIÁRIO															
Ciclo	Início	Fim	CH	Vagas	EC	FR	TR	I	C	E	D	T	Eficiência	Eficácia	Situação
ESPANHOL INTERMEDIÁRIO - EDUCAÇÃO PRESENCIAL - FEV. 2018 / DEZ. 2018	01/02/2018	31/12/2018	200	35	0	0	0	0	12	0	17	0	34,29%	34,29%	Concluído
TOTAIS				35	0	0	0	0	12	0	17	0	34,29%	34,29%	
CERVEJEIRO															
Ciclo	Início	Fim	CH	Vagas	EC	FR	TR	I	C	E	D	T	Eficiência	Eficácia	Situação
CERVEJEIRO - EDUCAÇÃO PRESENCIAL - AGO. 2018 / DEZ. 2018	01/08/2018	31/12/2018	210	53	0	0	0	0	31	0	22	0	58,49%	58,49%	Concluído
TOTAIS				53	0	0	0	0	31	0	22	0	58,49%	58,49%	
RETÓRICA E ORATÓRIA: A ARTE DO BEM FALAR															
Ciclo	Início	Fim	CH	Vagas	EC	FR	TR	I	C	E	D	T	Eficiência	Eficácia	Situação
RETÓRICA E ORATÓRIA: A ARTE DO BEM FALAR - TODOS - AGO. 2018 / OUT. 2018	01/08/2018	30/10/2018	60	40	0	0	0	0	19	0	20	0	47,50%	47,50%	Concluído
TOTAIS				40	0	0	0	0	19	0	20	0	47,50%	47,50%	
O ESPAÇO GEOGRÁFICO EM TRANSFORMAÇÃO: ESPAÇO VIVIDO E AS PRÁTICAS ESPACIAIS - CONTRIBUIÇÕES PARA A INSERÇÃO SOCIAL.															
Ciclo	Início	Fim	CH	Vagas	EC	FR	TR	I	C	E	D	T	Eficiência	Eficácia	Situação
O ESPAÇO GEOGRÁFICO EM TRANSFORMAÇÃO: ESPAÇO VIVIDO E AS PRÁTICAS ESPACIAIS - CONTRIBUIÇÕES PARA A INSERÇÃO SOCIAL - EDUCAÇÃO PRESENCIAL - AGO. 2018 / OUT. 2018	01/08/2018	30/10/2018	40	50	0	0	0	0	12	0	3	0	24,00%	24,00%	Concluído
TOTAIS				50	0	0	0	0	12	0	3	0	24,00%	24,00%	
XADREZ COMO FERRAMENTA DE REINserÇÃO AO MERCADO DE TRABALHO															
Ciclo	Início	Fim	CH	Vagas	EC	FR	TR	I	C	E	D	T	Eficiência	Eficácia	Situação
XADREZ COMO FERRAMENTA DE REINserÇÃO AO MERCADO DE TRABALHO - EDUCAÇÃO PRESENCIAL - AGO. 2018 / DEZ. 2018	01/08/2018	30/12/2018	40	20	0	0	0	0	2	0	3	0	10,00%	10,00%	Concluído
TOTAIS				20	0	0	0	0	2	0	3	0	10,00%	10,00%	
CERTIFIC															
CÂMPUS NÃO OFERTA CURSOS DE CERTIFIC															

RESUMO DO CÂMPUS BRUSQUE - todos os ciclos															
Tipo do curso	nº Cursos	nº Ciclos	RM	Vagas	EC	FR	TR	I	C	E	D	T	Eficiência	Eficácia	
Pós-Graduação	0	0	0	0	0	0	0	0	0	0	0	0	-	-	
Graduação	2	3	106	120	106	50	56	0	0	0	5	0	88,3%	-	
Técnicos	2	12	354	555	346	322	24	8	13	0	82	4	59,8%	9,5%	
PROEJA	0	0	0	0	0	0	0	0	0	0	0	0	-	-	
FIC	6	0	0	233	0	0	0	0	83	0	92	0	32,4%	32,4%	
CERTIFIC	0	0	0	0	0	0	0	0	0	0	0	0	-	-	
TOTAIS	10	15	460	908	452	372	80	8	96	0	179	4	61,2%	9,5%	

ALUNOS-EQUIVALENTES					
CURSO	Ciclos	Alunos Matriculados	FECH	FEC	Aluno-Equivalente
Pós Graduação	0	-	-	1	0
Tecnólogo em Redes de Computadores	2	76	0,83	1,25	79,17
Licenciatura em Química	1	30	0,88	1,1	28,88
Técnico em Informática Concomitante	1	15	1	1,25	18,75
Técnico em Informática Integrado	2	119	1,33	1,25	198,33
Técnico em Química Subsequente	4	32	1	1,27	40,64
Técnico em Química Integrado	2	121	1,33	1,27	204,89
PROEJA	0	0	-	1	0
FIC	0	0	***	1,1	0
TOTAL					570,66

O conceito de **aluno-equivalente** e a fórmula para o cálculo foi definido pela **Portaria nº 25, de 13 de agosto de 2015 da SETEC**.

Alunos Matriculados: Definido como o aluno com a situação "Em Curso" no SISTEC em pelo menos um dia no período considerado e que não esteja retido p

FECH (Fator de Equiparação de Carga Horária) : Carga Horária Mínima Regulamentada / (Duração do Curso em Anos) x (800 horas)

FEC (Fator de Equiparação de Carga Horária) – Cursos FIC/CERTIFIC: Carga Horária do Curso / 800 horas

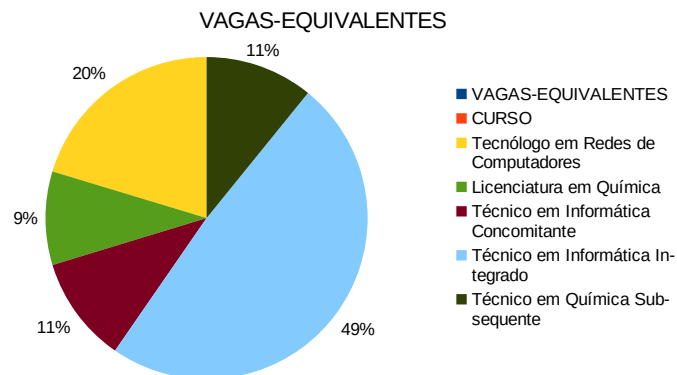
FEC (Fator de Esforço de Curso) : É o ajuste da Carga Horária do Curso em função da quantidade de aulas práticas. Valores relacionados no anexo I da Por

Aluno-Equivalente = Aluno Matriculado X FECH X FEC

***** Para os cursos FIC foram feitos os cálculos para alunos-equivalente separadamente, e depois somados, devido a quantidade de cursos.**

VAGAS-EQUIVALENTES				
CURSO	Vagas	FECH	FEC	Vaga-Equivalente
Tecnólogo em Redes de Computadores	80	0,83	1,25	83,33
Licenciatura em Química	40	0,88	1,1	38,5
Técnico em Informática Concomitante	35	1	1,25	43,75
Técnico em Informática Integrado	120	1,33	1,25	200
Técnico em Química Subsequente	35	1	1,27	44,45
Técnico em Química Integrado	160	1,33	1,27	270,93
FIC	0	***	1,1	0
TOTAL				680,97

O Cálculo para as **Vagas-Equivalentes** foi feito utilizando-se o número de **vagas ofertadas** nos ciclos com data de término não expirado X **Fator de Equiparação Horária (FECH) X Fator de Esforço de Curso (FEC)**.



CAMBORIÚ**Legenda:**

EC = Em Curso: alunos frequentes + alunos trancados.

FR = Alunos efetivamente frequentando o curso.

TR = Trancado: aluno com suspensão temporária das atividades acadêmicas do curso em que está matriculado, sem perder o vínculo institucional, inclusive aluno em intercâmbio.

I = Integralizado em fase escolar (alunos estagiários): aluno que concluiu a parte teórica do curso mas está pendente com o estágio curricular obrigatório.

C = Concluído: aluno que concluiu o curso com êxito.

E = Evadido: aluno que possui mais de 25% de falta.

D = Desligado: aluno que solicita o cancelamento de sua matrícula junto à secretaria do campus.

T = Transferido: aluno transferido do IFC para outra Instituição de Ensino (Externo) ou para outro Curso (Interno).

RM = Regularmente Matriculados (EC + I).

PÓS-GRADUAÇÃO**TREINADOR E INSTRUTOR DE CÃES-GUIA**

Ciclo	Início	Fim	CH	Vagas	EC	FR	TR	I	C	E	D	T	Eficiência	Eficácia	Situação
TREINADOR E INSTRUTOR DE CÃES-GUIA - PRESENCIAL - FEV. 2016 / NOV. 2018	01/02/2016	01/02/2018	2700	10	2	2	0	0	2	0	2	0	40,0%	20,0%	Ativo

PÓS-GRADUAÇÃO LATO SENSO EM EDUCAÇÃO**PÓS-GRADUAÇÃO LATO SENSO EM EDUCAÇÃO - EDUCAÇÃO DE PEQUENA INFÂNCIA**

Ciclo	Início	Fim	CH	Vagas	EC	FR	TR	I	C	E	D	T	Eficiência	Eficácia	Situação
PÓS-GRADUAÇÃO LATO SENSO EM EDUCAÇÃO - PRESENCIAL - EDUCAÇÃO DE PEQUENA INFÂNCIA - SET. 2016 / SET. 2018	02/09/2016	04/09/2018	390	25	15	15	0	0	11	0	0	0	104,0%	44,0%	Ativo
TOTAIS				25	15	15	0	0	11	0	0	0	104,0%	44,0%	

PÓS-GRADUAÇÃO LATO SENSO EM EDUCAÇÃO - GESTÃO EM EDUCAÇÃO

Ciclo	Início	Fim	CH	Vagas	EC	FR	TR	I	C	E	D	T	Eficiência	Eficácia	Situação
PÓS-GRADUAÇÃO LATO SENSO EM EDUCAÇÃO - PRESENCIAL - GESTÃO EM EDUCAÇÃO - SET. 2016 / SET. 2018	02/09/2016	03/09/2018	360	25	18	18	0	0	8	0	0	0	104,0%	32,0%	Ativo
TOTAIS				25	18	18	0	0	8	0	0	0	104,0%	32,0%	

PÓS-GRADUAÇÃO LATO SENSO EM EDUCAÇÃO - PROCESSOS EDUCATIVOS E INCLUSÃO

Ciclo	Início	Fim	CH	Vagas	EC	FR	TR	I	C	E	D	T	Eficiência	Eficácia	Situação
PÓS-GRADUAÇÃO LATO SENSO EM EDUCAÇÃO - PRESENCIAL - PROCESSOS EDUCATIVOS E INCLUSÃO - SET. 2016 / SET. 2018	02/09/2016	04/09/2018	360	30	20	20	0	0	9	0	2	0	96,7%	30,0%	Ativo
TOTAIS				30	20	20	0	0	9	0	2	0	96,7%	30,0%	

PÓS-GRADUAÇÃO LATO SENSO EM EDUCAÇÃO - EDUCAÇÃO E TECNOLOGIAS

Ciclo	Início	Fim	CH	Vagas	EC	FR	TR	I	C	E	D	T	Eficiência	Eficácia	Situação
PÓS-GRADUAÇÃO LATO SENSO EM EDUCAÇÃO - PRESENCIAL - EDUCAÇÃO E TECNOLOGIAS - SET. 2016 / SET. 2018	02/09/2016	05/09/2018	390	25	14	14	0	0	12	0	0	0	104,0%	48,0%	Ativo
TOTAIS				25	14	14	0	0	12	0	0	0	104,0%	48,0%	

PÓS-GRADUAÇÃO LATO SENSO EM EDUCAÇÃO - ALFABETIZAÇÃO

Ciclo	Início	Fim	CH	Vagas	EC	FR	TR	I	C	E	D	T	Eficiência	Eficácia	Situação
PÓS-GRADUAÇÃO LATO SENSO EM EDUCAÇÃO - PRESENCIAL - ALFABETIZAÇÃO - SET. 2016 / SET. 2018	02/09/2016	05/09/2018	450	25	11	11	0	0	12	0	0	0	92,0%	48,0%	Ativo
TOTAIS				25	11	11	0	0	12	0	0	0	92,0%	48,0%	

PÓS-GRADUAÇÃO LATO SENSO EM EDUCAÇÃO - EDUCAÇÃO, SUSTENTABILIDADE SOCIAL E AMBIENTAL

Ciclo	Início	Fim	CH	Vagas	EC	FR	TR	I	C	E	D	T	Eficiência	Eficácia	Situação
PÓS-GRADUAÇÃO LATO SENSO EM EDUCAÇÃO - PRESENCIAL - EDUCAÇÃO, SUSTENTABILIDADE SOCIAL E AMBIENTAL - SET. 2016 / SET. 2018	02/09/2016	04/09/2018	390	30	14	14	0	0	9	0	1	0	76,7%	30,0%	Ativo
TOTAIS				30	14	14	0	0	9	0	1	0	76,7%	30,0%	

PÓS-GRADUAÇÃO LATO SENSO EM GESTÃO E NEGÓCIOS

Ciclo	Início	Fim	CH	Vagas	EC	FR	TR	I	C	E	D	T	Eficiência	Eficácia	Situação
GESTÃO E NEGÓCIOS - EDUCAÇÃO PRESENCIAL - MAR. 2018 / DEZ. 2019	08/03/2018	31/12/2019	384	30	25	25	0	0	0	0	5	0	83,3%	-	Ativo
TOTAIS				30	25	25	0	0	0	0	5	0	83,3%	-	

GRADUAÇÃO

INSTITUTO FEDERAL CATARINENSE

LICENCIATURA EM PEDAGOGIA																
Ciclo	Início	Fim	CH	Vagas	EC	FR	TR	I	C	E	D	T	Eficiência	Eficácia	Situação	
LICENCIATURA EM PEDAGOGIA - PRESENCIAL - FEV. 2011 / DEZ. 2014	14/02/2011	12/12/2014	3285	45	3	3	0	0	17	0	29	0	44,4%	37,8%	Ativo	
LICENCIATURA EM PEDAGOGIA - PRESENCIAL - MAR. 2012 / FEV. 2016	05/03/2012	28/02/2016	3210	40	3	2	1	0	18	0	33	2	52,5%	45,0%	Ativo	
LICENCIATURA EM PEDAGOGIA - PRESENCIAL - MAR. 2013 / FEV. 2017	18/02/2013	18/02/2017	3210	40	8	7	1	0	13	0	19	3	52,5%	32,5%	Ativo	
LICENCIATURA EM PEDAGOGIA - PRESENCIAL - MAR. 2014 / FEV. 2018	10/02/2014	10/02/2018	3285	40	22	18	4	0	14	0	24	2	90,0%	35,0%	Ativo	
LICENCIATURA EM PEDAGOGIA - PRESENCIAL - MAR. 2015 / MAR. 2019	02/03/2015	02/03/2019	3285	40	34	17	17	0	2	0	10	1	90,0%	5,0%	Ativo	
LICENCIATURA EM PEDAGOGIA - PRESENCIAL - MAR. 2016 / MAR. 2020	01/03/2016	0/03/2020	3210	40	40	24	16	0	0	0	4	0	100,0%	-	Ativo	
LICENCIATURA EM PEDAGOGIA - PRESENCIAL - MAR. 2017 / MAR. 2021	01/03/2017	01/03/2021	3210	40	48	36	12	0	0	0	6	0	120,0%	-	Ativo	
LICENCIATURA EM PEDAGOGIA - EDUCAÇÃO PRESENCIAL - FEV. 2018 / DEZ. 2021	26/02/2018	31/12/2021	3210	40	40	33	7	0	0	0	1	0	100,0%	-	Ativo	
TOTALS				325	198	140	58	0	64	0	126	8	80,6%	19,7%		
LICENCIATURA PLENA EM MATEMÁTICA																
Ciclo	Início	Fim	CH	Vagas	EC	FR	TR	I	C	E	D	T	Eficiência	Eficácia	Situação	
LICENCIATURA PLENA EM MATEMÁTICA - PRESENCIAL - MAR. 2010 / DEZ. 2013	01/03/2010	13/12/2013	3024	40	1	0	1	0	9	0	27	0	25,0%	22,5%	Ativo	
LICENCIATURA PLENA EM MATEMÁTICA - PRESENCIAL - FEV. 2011 / DEZ. 2014	14/02/2011	12/12/2014	2835	40	2	1	1	0	6	0	30	1	20,0%	15,0%	Ativo	
LICENCIATURA PLENA EM MATEMÁTICA - PRESENCIAL - MAR. 2012 / FEV. 2016	05/03/2012	28/02/2016	2835	40	3	2	1	0	6	0	32	1	22,5%	15,0%	Ativo	
LICENCIATURA PLENA EM MATEMÁTICA - PRESENCIAL - MAR. 2013 / FEV. 2017	18/02/2013	18/02/2017	2835	40	11	8	3	0	4	0	25	0	37,5%	10,0%	Ativo	
LICENCIATURA PLENA EM MATEMÁTICA - PRESENCIAL - MAR. 2014 / FEV. 2018	10/02/2014	10/02/2018	2835	40	13	5	8	0	6	0	24	0	47,5%	15,0%	Ativo	
LICENCIATURA PLENA EM MATEMÁTICA - PRESENCIAL - MAR. 2015 / MAR. 2019	02/03/2015	02/03/2019	2835	40	26	9	17	0	0	0	18	1	65,0%	-	Ativo	
LICENCIATURA PLENA EM MATEMÁTICA - PRESENCIAL - MAR. 2016 / MAR. 2020	01/03/2016	01/03/2020	2880	40	39	11	28	0	0	0	5	0	97,5%	-	Ativo	
LICENCIATURA PLENA EM MATEMÁTICA - PRESENCIAL - MAR. 2017 / MAR. 2021	01/03/2017	01/03/2021	3290	40	37	16	21	0	0	0	5	0	92,5%	-	Ativo	
LICENCIATURA PLENA EM MATEMÁTICA - EDUCAÇÃO PRESENCIAL - FEV. 2018 / DEZ. 2021	26/02/2018	31/12/2021	3290	40	35	28	7	0	0	0	2	0	87,5%	-	Ativo	
TOTALS				360	167	80	87	0	31	0	168	3	55,0%	8,6%		
TECNOLOGIA EM NEGÓCIOS IMOBILIÁRIOS																
Ciclo	Início	Fim	CH	Vagas	EC	FR	TR	I	C	E	D	T	Eficiência	Eficácia	Situação	
NEGÓCIOS IMOBILIÁRIOS - PRESENCIAL - MAR. 2012 / FEV. 2015	05/03/2012	28/02/2015	1620	40	3	1	2	0	27	0	30	1	75,0%	67,5%	Ativo	
NEGÓCIOS IMOBILIÁRIOS - PRESENCIAL - MAR. 2013 / FEV. 2016	18/02/2013	18/02/2016	1620	40	5	4	1	0	12	0	25	0	42,5%	30,0%	Ativo	
NEGÓCIOS IMOBILIÁRIOS - PRESENCIAL - FEV. 2014 / FEV. 2017	10/02/2014	10/02/2017	1620	40	12	8	4	0	8	0	21	1	50,0%	20,0%	Ativo	
NEGÓCIOS IMOBILIÁRIOS - PRESENCIAL - MAR. 2015 / MAR. 2019	02/03/2015	02/03/2019	1620	40	22	8	14	0	10	0	11	0	80,0%	25,0%	Ativo	
NEGÓCIOS IMOBILIÁRIOS - PRESENCIAL - MAR. 2016 / MAR. 2019	01/03/2016	28/02/2019	1600	40	35	15	20	0	0	0	3	0	87,5%	-	Ativo	
NEGÓCIOS IMOBILIÁRIOS - PRESENCIAL - MAR. 2017 / MAR. 2020	01/03/2017	02/03/2020	1650	40	41	25	16	0	0	0	4	0	102,5%	-	Ativo	
NEGÓCIOS IMOBILIÁRIOS - EDUCAÇÃO PRESENCIAL - FEV. 2018 / DEZ. 2020	26/02/2018	31/12/2020	1650	40	28	17	11	0	0	0	0	1	70,0%	-	Ativo	
TOTALS				280	146	78	68	0	57	0	94	3	72,5%	20,4%		

INSTITUTO FEDERAL CATARINENSE

BACHARELADO EM SISTEMAS DE INFORMAÇÃO																
Ciclo	Início	Fim	CH	Vagas	EC	FR	TR	I	C	E	D	T	Eficiência	Eficácia	Situação	
SISTEMAS DE INFORMAÇÃO - PRESENCIAL - MAR. 2010 / DEZ. 2013	01/03/2010	13/12/2013	3000	40	2	1	1	0	16	0	23	1	45,0%	40,0%	Ativo	
SISTEMAS DE INFORMAÇÃO - PRESENCIAL - FEV. 2011 / DEZ. 2014	14/02/2011	12/12/2014	3000	40	7	3	4	0	10	0	25	1	42,5%	25,0%	Ativo	
SISTEMAS DE INFORMAÇÃO - PRESENCIAL - MAR. 2012 / FEV. 2016	05/03/2012	28/02/2016	3000	40	10	4	6	0	8	0	29	0	45,0%	20,0%	Ativo	
SISTEMAS DE INFORMAÇÃO - PRESENCIAL - MAR. 2013 / FEV. 2017	18/02/2013	18/02/2017	3000	40	6	3	3	0	7	0	26	1	32,5%	17,5%	Ativo	
SISTEMAS DE INFORMAÇÃO - PRESENCIAL - MAR. 2014 / FEV. 2018	24/02/2014	24/02/2018	3000	40	16	13	3	0	4	0	14	0	50,0%	10,0%	Ativo	
SISTEMAS DE INFORMAÇÃO - PRESENCIAL - MAR. 2015 / MAR. 2019	02/03/2015	02/03/2019	3000	40	21	15	6	0	0	0	19	1	52,5%	-	Ativo	
SISTEMAS DE INFORMAÇÃO - PRESENCIAL - MAR. 2016 / MAR. 2020	01/03/2016	01/03/2020	3000	40	31	14	17	0	0	0	6	1	77,5%	-	Ativo	
SISTEMAS DE INFORMAÇÃO - PRESENCIAL - MAR. 2017 / MAR. 2021	01/03/2017	01/03/2021	3000	40	33	18	15	0	0	0	9	0	82,5%	-	Ativo	
SISTEMAS DE INFORMAÇÃO - EDUCAÇÃO PRESENCIAL - FEV. 2018 / DEZ. 2021	26/02/2018	31/12/2021	3000	40	38	29	9	0	0	0	0	2	95,0%	-	Ativo	
TOTALS				360	164	100	64	0	45	0	151	7	58,1%	12,5%		
TECNOLOGIA EM SISTEMAS PARA INTERNET																
Ciclo	Início	Fim	CH	Vagas	EC	FR	TR	I	C	E	D	T	Eficiência	Eficácia	Situação	
SISTEMAS PARA INTERNET - PRESENCIAL - FEV. 2011 / DEZ. 2013	14/02/2011	13/12/2013	2190	40	2	0	2	0	14	0	22	1	40,0%	35,0%	Ativo	
SISTEMAS PARA INTERNET - PRESENCIAL - MAR. 2012 / FEV. 2015	05/03/2012	28/02/2015	2190	40	5	4	1	0	14	0	28	1	47,5%	35,0%	Ativo	
SISTEMAS PARA INTERNET - PRESENCIAL - FEV. 2013 / FEV. 2016	18/02/2013	18/02/2016	2190	40	8	2	6	0	9	0	24	0	42,5%	22,5%	Ativo	
SISTEMAS PARA INTERNET - PRESENCIAL - FEV. 2014 / FEV. 2017	10/02/2014	10/02/2017	2190	40	16	13	3	0	14	0	14	1	75,0%	35,0%	Ativo	
SISTEMAS PARA INTERNET - PRESENCIAL - MAR. 2015 / MAR. 2018	02/03/2015	02/03/2018	2190	40	29	12	17	0	3	0	21	0	80,0%	7,5%	Ativo	
SISTEMAS PARA INTERNET - PRESENCIAL - MAR. 2016 / MAR. 2019	01/03/2016	01/03/2020	2000	40	38	6	32	0	0	0	3	0	95,0%	-	Ativo	
SISTEMAS PARA INTERNET - PRESENCIAL - MAR. 2017 / MAR. 2020	01/03/2017	01/03/2020	2190	40	37	24	13	0	0	0	5	0	92,5%	-	Ativo	
SISTEMAS PARA INTERNET - EDUCAÇÃO PRESENCIAL - FEV. 2018 / DEZ. 2020	26/02/2018	31/12/2020	2190	40	30	21	9	0	0	0	0	0	75,0%	-	Ativo	
TOTALS				320	165	82	83	0	54	0	117	3	68,4%	16,9%		
TÉCNICOS (SUBSEQUENTE, CONCOMITANTE E INTEGRADO)																
TÉCNICO EM AGROPECUÁRIA																
Ciclo	Início	Fim	CH	Vagas	EC	FR	TR	I	C	E	D	T	Eficiência	Eficácia	Situação	
TÉCNICO EM AGROPECUÁRIA - PRESENCIAL - INTEGRADO - FEV. 2012 / FEV. 2015	24/02/2012	28/02/2015	5201	80	0	0	0	2	65	0	6	14	0	81,3%	Ativo	
TÉCNICO EM AGROPECUÁRIA - PRESENCIAL - INTEGRADO - FEV. 2013 / FEV. 2016	14/02/2013	14/02/2016	5201	80	1	1	0	0	50	0	10	21	1	62,5%	Ativo	
TÉCNICO EM AGROPECUÁRIA - PRESENCIAL - INTEGRADO - FEV. 2014 / FEV. 2017	07/02/2014	02/02/2017	5201	118	1	1	0	2	74	0	12	29	1	62,7%	Ativo	
TÉCNICO EM AGROPECUÁRIA - PRESENCIAL - INTEGRADO - FEV. 2015 / FEV. 2018	05/02/2015	05/02/2018	5201	120	18	18	0	0	76	0	9	22	18	63,3%	Ativo	
TÉCNICO EM AGROPECUÁRIA - PRESENCIAL - INTEGRADO - FEV. 2016 / FEV. 2019	11/02/2016	10/02/2019	4300	105	38	38	0	0	46	3	11	14	38	43,8%	Ativo	

INSTITUTO FEDERAL CATARINENSE

TÉCNICO EM AGROPECUÁRIA - PRESENCIAL - INTEGRADO - FEV. 2017 / FEV. 2020	03/02/2017	03/02/2020	4300	105	92	92	0	0	0	0	5	13	92	-	Ativo
TÉCNICO EM AGROPECUÁRIA - EDUCAÇÃO PRESENCIAL - INTEGRADO - FEV. 2018 / DEZ. 2020	05/02/2018	31/12/2020	4300	105	96	96	0	0	0	0	1	8	96	-	Ativo
TOTAIS				713	246	246	0	4	311	3	54	121	78,7%	43,6%	
TÉCNICO EM CONTROLE AMBIENTAL															
Ciclo	Início	Fim	CH	Vagas	EC	FR	TR	I	C	E	D	T	Eficiência	Eficácia	Situação
TÉCNICO EM CONTROLE AMBIENTAL - PRESENCIAL - INTEGRADO - FEV. 2011 / DEZ. 2013	10/02/2011	20/12/2013	4100	45	0	0	0	0	38	0	4	3	84,4%	84,4%	Concluído
TÉCNICO EM CONTROLE AMBIENTAL - PRESENCIAL - INTEGRADO - FEV. 2015 / FEV. 2018	05/02/2015	05/02/2018	3640	35	0	0	0	0	32	0	4	0	91,4%	91,4%	Concluído
TÉCNICO EM CONTROLE AMBIENTAL - PRESENCIAL - INTEGRADO - FEV. 2016 / FEV. 2019	11/02/2016	10/02/2019	3640	35	6	6	0	0	28	1	0	3	97,1%	80,0%	Ativo
TÉCNICO EM CONTROLE AMBIENTAL - PRESENCIAL - INTEGRADO - FEV. 2017 / FEV. 2020	03/02/2017	03/02/2020	3640	35	32	32	0	0	0	0	1	3	91,4%	-	Ativo
TÉCNICO EM CONTROLE AMBIENTAL - EDUCAÇÃO PRESENCIAL - INTEGRADO - FEV. 2018 / DEZ. 2020	05/02/2018	31/12/2020	3640	35	35	35	0	0	0	0	0	0	100,0%	-	Ativo
TOTAIS				185	73	73	0	0	98	1	9	9	92,4%	53,0%	
TÉCNICO EM DEFESA CIVIL															
Ciclo	Início	Fim	CH	Vagas	EC	FR	TR	I	C	E	D	T	Eficiência	Eficácia	Situação
TÉCNICO EM DEFESA CIVIL - PRESENCIAL - SUBSEQUENTE - JUL. 2015 / JUL. 2016	27/07/2015	26/07/2016	920	40	0	0	0	4	15	0	30	0	47,5%	37,5%	Ativo
TÉCNICO EM DEFESA CIVIL - PRESENCIAL - SUBSEQUENTE - AGO. 2016 / AGO. 2017	01/08/2016	01/08/2017	920	40	1	1	0	1	18	0	17	0	50,0%	45,0%	Ativo
TÉCNICO EM DEFESA CIVIL - PRESENCIAL - SUBSEQUENTE - AGO. 2017 / AGO. 2018	14/08/2017	14/08/2018	920	40	13	13	0	0	13	0	12	0	65,0%	32,5%	Ativo
TÉCNICO EM DEFESA CIVIL - EDUCAÇÃO PRESENCIAL - SUBSEQUENTE - AGO. 2018 / AGO. 2019	01/08/2018	02/08/2019	920	40	28	28	0	0	0	0	7	0	70,0%	-	Ativo
TOTAIS				160	42	42	0	5	46	0	66	0	58,1%	28,8%	
TÉCNICO EM HOSPEDAGEM															
Ciclo	Início	Fim	CH	Vagas	EC	FR	TR	I	C	E	D	T	Eficiência	Eficácia	Situação
TÉCNICO EM HOSPEDAGEM - PRESENCIAL - INTEGRADO - FEV. 2014 / FEV. 2017	06/02/2014	06/02/2017	3440	40	1	1	0	0	33	0	2	4	85,0%	82,5%	Ativo
TÉCNICO EM HOSPEDAGEM - PRESENCIAL - INTEGRADO - FEV. 2015 / FEV. 2018	05/02/2015	05/02/2018	3440	40	2	2	0	0	28	0	2	4	75,0%	70,0%	Ativo
TÉCNICO EM HOSPEDAGEM - PRESENCIAL - INTEGRADO - FEV. 2016 / FEV. 2019	11/02/2016	10/02/2019	3440	70	13	13	0	0	52	1	3	3	92,9%	74,3%	Ativo
TÉCNICO EM HOSPEDAGEM - PRESENCIAL - INTEGRADO - FEV. 2017 / FEV. 2020	03/02/2017	03/02/2020	3440	70	64	64	0	0	0	0	1	7	91,4%	-	Ativo
TÉCNICO EM HOSPEDAGEM - EDUCAÇÃO PRESENCIAL - INTEGRADO - FEV. 2018 / DEZ. 2020	05/02/2018	31/12/2020	3440	70	67	67	0	0	0	0	0	2	95,7%	-	Ativo
TOTAIS				290	147	147	0	0	113	1	8	20	89,7%	39,0%	
TÉCNICO EM INFORMÁTICA															
Ciclo	Início	Fim	CH	Vagas	EC	FR	TR	I	C	E	D	T	Eficiência	Eficácia	Situação
TÉCNICO EM INFORMÁTICA - PRESENCIAL - INTEGRADO - FEV. 2013 / FEV. 2016	14/02/2013	14/02/2016	4100	36	0	0	0	3	19	0	2	12	61,1%	52,8%	Ativo
TÉCNICO EM INFORMÁTICA - PRESENCIAL - INTEGRADO - FEV. 2015 / FEV. 2018	05/02/2015	05/02/2018	4100	35	5	5	0	0	27	0	0	4	91,4%	77,1%	Ativo
TÉCNICO EM INFORMÁTICA - PRESENCIAL - INTEGRADO - FEV. 2016 / FEV. 2019	11/02/2016	10/02/2019	3860	35	1	1	0	0	29	0	2	5	85,7%	82,9%	Ativo
TÉCNICO EM INFORMÁTICA - PRESENCIAL - INTEGRADO - FEV. 2017 / FEV. 2020	03/02/2017	03/02/2020	3860	35	34	34	0	0	1	0	1	2	100,0%	2,9%	Ativo
TÉCNICO EM INFORMÁTICA - EDUCAÇÃO PRESENCIAL - INTEGRADO - FEV. 2018 / DEZ. 2020	05/02/2018	31/12/2020	3860	35	32	32	0	0	0	0	0	3	91,4%	-	Ativo
TOTAIS				176	72	72	0	3	76	0	5	26	85,8%	43,2%	

INSTITUTO FEDERAL CATARINENSE

TÉCNICO EM SEGURANÇA DO TRABALHO																
Ciclo	Início	Fim	CH	Vagas	EC	FR	TR	I	C	E	D	T	Eficiência	Eficácia	Situação	
TÉCNICO EM SEGURANÇA DO TRABALHO - PRESENCIAL - SUBSEQUENTE - FEV. 2012 / FEV. 2014	23/02/2012	28/02/2014	1320	40	0	0	0	1	23	0	18	0	60,0%	57,5%	Ativo	
TÉCNICO EM SEGURANÇA DO TRABALHO - PRESENCIAL - SUBSEQUENTE - FEV. 2013 / FEV. 2015	14/02/2013	14/02/2015	1320	41	0	0	0	3	27	0	12	0	73,2%	65,9%	Ativo	
TÉCNICO EM SEGURANÇA DO TRABALHO - PRESENCIAL - SUBSEQUENTE - FEV. 2014 / FEV. 2016	07/02/2014	07/02/2016	1320	40	4	4	0	0	26	0	11	0	75,0%	65,0%	Ativo	
TÉCNICO EM SEGURANÇA DO TRABALHO - PRESENCIAL - SUBSEQUENTE - JUL. 2014 / JUL. 2016	28/07/2014	28/07/2016	1320	40	1	1	0	0	18	0	23	0	47,5%	45,0%	Ativo	
TÉCNICO EM SEGURANÇA DO TRABALHO - PRESENCIAL - SUBSEQUENTE - FEV. 2015 / FEV. 2017	05/02/2015	05/02/2017	1320	40	6	6	0	0	14	0	20	0	50,0%	35,0%	Ativo	
TÉCNICO EM SEGURANÇA DO TRABALHO - PRESENCIAL - SUBSEQUENTE - JUL. 2015 / AGO. 2016	27/07/2015	03/08/2017	1320	40	19	19	0	0	19	0	9	0	95,0%	47,5%	Ativo	
TÉCNICO EM SEGURANÇA DO TRABALHO - PRESENCIAL - SUBSEQUENTE - FEV. 2016 / FEV. 2018	11/02/2016	10/02/2018	1200	40	13	13	0	0	25	0	4	0	95,0%	62,5%	Ativo	
TÉCNICO EM SEGURANÇA DO TRABALHO - PRESENCIAL - SUBSEQUENTE - AGO. 2016 / AGO. 2018	01/08/2016	01/08/2018	1200	40	15	15	0	0	19	0	0	0	85,0%	47,5%	Ativo	
TÉCNICO EM SEGURANÇA DO TRABALHO - PRESENCIAL - SUBSEQUENTE - FEV. 2017 / FEV. 2019	06/02/2017	06/02/2019	1200	40	15	15	0	0	9	0	4	0	60,0%	22,5%	Ativo	
TÉCNICO EM SEGURANÇA DO TRABALHO - EDUCAÇÃO PRESENCIAL - SUBSEQUENTE - AGO. 2017 / AGO. 2019	14/08/2017	14/08/2019	1200	40	32	32	0	0	0	0	3	0	80,0%	-	Ativo	
TÉCNICO EM SEGURANÇA DO TRABALHO - EDUCAÇÃO PRESENCIAL - SUBSEQUENTE - FEV. 2018 / DEZ. 2019	14/02/2018	31/12/2019	1200	40	40	40	0	0	0	0	1	0	100,0%	-	Ativo	
TÉCNICO EM SEGURANÇA DO TRABALHO - EDUCAÇÃO PRESENCIAL - SUBSEQUENTE - AGO. 2018 / AGO. 2020	01/08/2018	02/08/2020	1200	45	43	43	0	0	0	0	0	0	95,6%	-	Ativo	
TOTAIS				446	156	156	0	4	180	0	102	0	76,2%	40,4%		
TÉCNICO EM TRANSAÇÕES IMOBILIÁRIAS																
Ciclo	Início	Fim	CH	Vagas	EC	FR	TR	I	C	E	D	T	Eficiência	Eficácia	Situação	
TÉCNICO EM TRANSAÇÕES IMOBILIÁRIAS - PRESENCIAL - SUBSEQUENTE - FEV. 2012 / AGO. 2013	23/02/2012	31/08/2013	1060	40	0	0	0	8	11	0	22	0	47,5%	27,5%	Ativo	
TÉCNICO EM TRANSAÇÕES IMOBILIÁRIAS - PRESENCIAL - SUBSEQUENTE - FEV. 2013 / AGO. 2014	14/02/2013	31/08/2014	1060	40	0	0	0	2	16	0	23	0	45,0%	40,0%	Ativo	
TÉCNICO EM TRANSAÇÕES IMOBILIÁRIAS - PRESENCIAL - SUBSEQUENTE - JUL. 2014 / DEZ. 2015	28/07/2014	15/12/2015	1060	40	5	5	0	0	22	0	19	0	67,5%	55,0%	Ativo	
TÉCNICO EM TRANSAÇÕES IMOBILIÁRIAS - PRESENCIAL - SUBSEQUENTE - JUL. 2015 / DEZ. 2016	27/07/2015	15/12/2016	1060	40	0	0	0	1	17	0	26	0	45,0%	42,5%	Ativo	
TÉCNICO EM TRANSAÇÕES IMOBILIÁRIAS - PRESENCIAL - SUBSEQUENTE - AGO. 2016 / FEV. 2018	01/08/2016	01/08/2018	1030	40	4	4	0	0	6	0	21	0	25,0%	15,0%	Ativo	
TÉCNICO EM TRANSAÇÕES IMOBILIÁRIAS - PRESENCIAL - SUBSEQUENTE - AGO. 2017 / MAR. 2019	14/08/2017	14/03/2019	1060	40	21	21	0	0	7	0	14	0	70,0%	17,5%	Ativo	

INSTITUTO FEDERAL CATARINENSE

TÉCNICO EM TRANSAÇÕES IMOBILIÁRIAS - EDUCAÇÃO PRESENCIAL - SUBSEQUENTE - AGO. 2018 / DEZ. 2019	01/08/2018	31/12/2019	972	40	27	27	0	0	0	0	6	0	67,5%	-	Ativo
TOTAIS				240	36	36	0	11	72	0	117	0	49,6%	30,0%	
PROEJA															
PROEJA/FIC-QUALIFICAÇÃO EM AGROINDUSTRIA															
Ciclo	Início	Fim	CH	Vagas	EC	FR	TR	I	C	E	D	T	Eficiência	Eficácia	Situação
PROEJA/FIC-QUALIFICAÇÃO EM AGROINDUSTRIA - PRESENCIAL - PROEJA - INTEGRADO - FEV. 2015 / FEV.2017	09/02/2015	09/02/2017	1520	30	2	2	0	0	13	0	15	0	50,0%	43,3%	Ativo
PROEJA/FIC-QUALIFICAÇÃO EM AGROINDUSTRIA - PRESENCIAL - PROEJA - INTEGRADO - FEV. 2016 / FEV.2018	11/02/2016	10/02/2018	1520	50	8	8	0	0	13	0	26	0	42,0%	26,0%	Ativo
PROEJA/FIC-QUALIFICAÇÃO EM AGROINDUSTRIA - PRESENCIAL - PROEJA - INTEGRADO - FEV. 2017 / FEV.2019	06/02/2017	06/02/2019	1520	40	0	0	0	0	14	0	15	0	35,0%	35,0%	Concluído
QUALIFICAÇÃO EM AGROINDUSTRIA - EDUCAÇÃO PRESENCIAL - PROEJA - INTEGRADO - FEV. 2018 / DEZ. 2019	14/02/2018	31/12/2019	1440	40	13	13	0	0	0	0	19	0	32,5%	-	Ativo
TOTAIS				160	23	23	0	0	40	0	75	0	39,4%	43,3%	
PROEJA/FIC - AGENTE DE OBSERVAÇÃO DE SEGURANÇA															
Ciclo	Início	Fim	CH	Vagas	EC	FR	TR	I	C	E	D	T	Eficiência	Eficácia	Situação
QUALIFICAÇÃO EM AGENTE DE OBSERVAÇÃO DE SEGURANÇA - PRESENCIAL - PROEJA - INTEGRADO - FEV.2017/JUL.17	06/02/2017	06/02/2019	1440	40	0	0	0	0	15	0	22	0	37,5%	37,5%	Concluído
QUALIFICAÇÃO EM AGENTE DE OBSERVAÇÃO DE SEGURANÇA - EDUCAÇÃO PRESENCIAL - PROEJA - INTEGRADO - FEV. 2018 / DEZ. 2019	14/02/2018	31/12/2019	1440	40	21	36	0	0	0	0	16	0	52,5%	-	Ativo
TOTAIS				80	21	21	0	0	15	0	38	0	45,0%	18,8%	
FIC															
TRADUTOR E INTÉRPRETE DE LIBRAS															
Ciclo	Início	Fim	CH	Vagas	EC	FR	TR	I	C	E	D	T	Eficiência	Eficácia	Situação
TRADUTOR E INTÉRPRETE DE LIBRAS - EDUCAÇÃO PRESENCIAL - SUBSEQUENTE - ABR. 2018 / JUL. 2018	11/04/2018	31/07/2018	80	30	0	0	0	0	11	0	19	0	36,7%	36,7%	Concluído
TOTAIS				30	0	0	0	0	11	0	19	0	36,7%	36,7%	
SUPORTE BASICO NAS SITUAÇÕES DE URGENCIAS E EMERGENCIAS - CONCORDIA															
Ciclo	Início	Fim	CH	Vagas	EC	FR	TR	I	C	E	D	T	Eficiência	Eficácia	Situação
SUPORTE BASICO NAS SITUAÇÕES DE URGENCIAS E EMERGENCIAS - EDUCAÇÃO PRESENCIAL - MATUTINO CONCORDIA - SUBSEQUENTE - AGO. 2018 / DEZ. 2018	02/08/2018	15/12/2018	270	40	24	24	0	0	0	0	0	0	60,0%	-	Ativo
SUPORTE BASICO NAS SITUAÇÕES DE URGENCIAS E EMERGENCIAS - EDUCAÇÃO PRESENCIAL - NOTURNO CONCORDIA - SUBSEQUENTE - AGO. 2018 / DEZ. 2018	01/08/2018	14/12/2018	270	40	38	38	0	0	0	0	0	0	95,0%	-	Ativo
TOTAIS				80	62	62	0	0	0	0	0	0	77,5%	-	
AGENTE DE PROTEÇÃO E DEFESA CIVIL															
AGENTE DE PROTEÇÃO E DEFESA CIVIL - EDUCAÇÃO PRESENCIAL - SUBSEQUENTE - AGO. 2018 / DEZ. 2018	01/08/18	06/12/18	220	40	15	15	0	0	9	0	0	0	60,0%	22,5%	Ativo
TOTAIS				40	15	15	0	0	9	0	0	0	60,0%	22,5%	
CERTIFIC															
O CÂMPUS NÃO OFERTA CURSOS DE CERTIFIC															

RESUMO DO CÂMPUS CAMBORIÚ - todos os ciclos															
Tipo do curso	nº Cursos	nº Ciclos	RM	Vagas	EC	FR	TR	I	C	E	D	T	Eficiência	Eficácia	
Pós Graduação	3	8	119	200	119	119	0	0	63	0	10	0	88,2%	36,0%	

INSTITUTO FEDERAL CATARINENSE

Graduação	5	41	840	1.645	840	480	360	0	251	0	656	24	66,4%	25,9%
Técnicos	7	41	799	2.210	772	772	0	27	896	5	361	176	311,8%	53,7%
PROEJA	2	6	44	240	44	44	0	0	40	0	75	0	41,6%	35,5%
FIC	3	4	77	150	77	77	0	0	20	0	19	0	30%	29,6%
CERTIFIC	0	0	0	0	0	0	0	0	0	0	0	0	-	-
TOTAIS	20	100	1.879	4.445	1.852	1.492	360	27	1.270	5	1.121	200	165,8%	39,5%

ALUNOS-EQUIVALENTES					
CURSOS	Ciclos	Alunos Matriculados	FECH	FEC	Aluno-Equivalente
Pós-graduação em Educação – Educação de Pequena Infância	1	26	0,24	1	6,34
Pós-graduação em Educação – Gestão em Educação	1	26	0,23	1	5,85
Pós-graduação em Educação – Processos Educativos e Inclusão	1	29	0,23	1	6,53
Pós-graduação em Educação - Educação e Tecnologias	1	26	0,24	1	6,34
Pós-graduação em Educação – Alfabetização	1	23	0,28	1	6,47
Pós-graduação em Educação – Educação, sustentabilidade Social e Ambiental	1	23	0,24	1	5,61
Pós-graduação Treinador e Instrutor de Cães-Guia	1	4	0,23	1	0,9
Pós-graduação em Gestão e Negócios	1	30	0,23	1	6,75
Licenciatura em Pedagogia	5	186	0,88	1	162,75
Licenciatura em Matemática	5	151	0,88	1,08	142,7
Tecnologia em Negócios Imobiliários	4	126	0,67	1	84
Bacharelado em Sistemas de Informação	5	140	0,94	1,21	158,81
Tecnologia em Sistemas para Internet	4	134	0,83	1,25	139,58
Técnico em Agropecuária Integrado	4	302	1,33	1,2	483,2
Técnico em Controle Ambiental Integrado	4	102	1,33	1,16	157,76
Técnico em Defesa Civil Subsequente	2	48	1	1,11	53,28
Técnico em Hospedagem Integrado	4	202	1,25	1,06	267,65
Técnico em Informática Integrado	4	107	1,33	1,25	178,33
Técnico em Segurança do Trabalho Subsequente	6	172	0,75	1,11	143,19
Técnico em Transações Imobiliárias Subsequente	3	65	0,67	1	43,33
PROEJA – Qualificação em Agroindústria – Integrado	3	58	0,9	1	52,2
PROEJA – Agente de Observação de Segurança	2	52	0,9	1	46,8
FIC	3	77	***	1,1	27,53
TOTAL					2148,77

O conceito de **aluno-equivalente** e a fórmula para o cálculo foi definido pela **Portaria nº 25, de 13 de agosto de 2015 da SETEC**.

Alunos Matriculados: Definido como o aluno com a situação "Em Curso" no SISTEC em pelo menos um dia no período considerado e que não esteja retido por

FECH (Fator de Equiparação de Carga Horária): Carga Horária Mínima Regulamentada / (Duração do Curso em Anos) x (800 horas)

FECH (Fator de Equiparação de Carga Horária) – Cursos FIC/CERTIFIC: Carga Horária do Curso / 800 horas

FEC (Fator de Esforço de Curso): É o ajuste da Carga Horária do Curso em função da quantidade de aulas práticas. Valores relacionados no anexo I da Port

Aluno-Equivalente = Aluno Matriculado X FECH X FEC

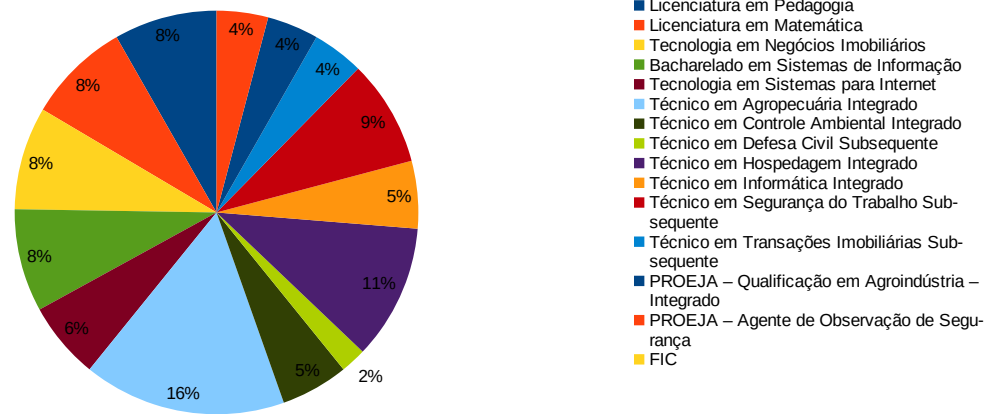
*** Para os cursos FIC foram feitos os cálculos para alunos-equivalente separadamente, e depois somados, devido a quantidade de cursos.

VAGAS-EQUIVALENTES				
CURSOS	Vagas	FECH	FEC	Vagas-Equivalente
Pós-graduação em Gestão e Negócios	30	0,23	1	6,9
Licenciatura em Pedagogia	160	0,88	1	140

INSTITUTO FEDERAL CATARINENSE

Licenciatura em Matemática	160	0,88	1,08	151,2
Tecnologia em Negócios Imobiliários	160	0,67	1	106,67
Bacharelado em Sistemas de Informação	160	0,94	1,21	181,5
Tecnologia em Sistemas para Internet	120	0,83	1,25	125
Técnico em Agropecuária Integrado	315	1,33	1,2	504
Técnico em Controle Ambiental Integrado	105	1,33	1,16	162,4
Técnico em Defesa Civil Subsequente	40	1	1,11	44,4
Técnico em Hospedagem Integrado	210	1,25	1,06	278,25
Técnico em Informática Integrado	105	1,33	1,25	175
Técnico em Segurança do Trabalho Subsequente	165	0,75	1,11	137,36
Técnico em Transações Imobiliárias Subsequente	80	0,67	1	53,33
PROEJA – Qualificação em Agroindústria – Integrado	80	0,9	1	72
PROEJA – Agente de Observação de Segurança	80	0,9	1	72
FIC	0	***	1,1	41,8
TOTAL				2251,81

O Cálculo para as **Vagas- Equivalentes** foi feito utilizando-se o número de **vagas ofertadas** nos ciclos com data de término não expirado X **Fator de Equiparação de Carga Horária (FECH) X Fator de Esforço de Curso (FEC)**.



CONCÓRDIA

Legenda:

EC = Em Curso: alunos frequentes + alunos trancados.

FR = Alunos efetivamente frequentando o curso.

TR = Trancado: aluno com suspensão temporária das atividades acadêmicas do curso em que está matriculado, sem perder o vínculo institucional, inclusive aluno em intercâmbio.

I = Integralizado em fase escolar (alunos estagiários): aluno que concluiu a parte teórica do curso mas está pendente com o estágio curricular obrigatório.

C = Concluído: aluno que concluiu o curso com êxito.

E = Evadido: aluno que possui mais de 25% de falta.

D = Desligado: aluno que solicita o cancelamento de sua matrícula junto à secretaria do campus.

T = Transferido: aluno transferido do IFC para outra Instituição de Ensino (Externo) ou para outro Curso (Interno).

RM = Regularmente Matriculados (EC + I).

PÓS-GRADUAÇÃO

MESTRADO PROFISSIONAL EM PRODUÇÃO E SANIDADE ANIMAL

Ciclo	Início	Fim	CH	Vagas	EC	FR	TR	I	C	E	D	T	Eficiência	Eficácia	Situação
MESTRADO PROFISSIONAL EM PRODUÇÃO E SANIDADE ANIMAL – PRESENCIAL AGOS. 2017/AGOS. 2019	01/08/2017	01/08/2019	360	30	30	30	0	0	0	0	0	0	100,0%	-	Ativo

ESPECIALIZAÇÃO EM EDUCAÇÃO PROFISSIONAL E TECNOLÓGICA – A DISTANCIA

Ciclo	Início	Fim	CH	Vagas	EC	FR	TR	I	C	E	D	T	Eficiência	Eficácia	Situação
ESPECIALIZAÇÃO EM EDUCAÇÃO PROFISSIONAL E TECNOLÓGICA – A DISTANCIA- ABRIL 2018/ OUTUBRO 2019	25/04/2018	30/10/2019	405	50	50	50	0	0	0	0	0	0	100,0%	-	Ativo
TOTAIS				50	50	50	0	0	0	0	0	0	100,0%	-	

ESPECIALIZAÇÃO EM EDUCAÇÃO MATEMÁTICA

Ciclo	Início	Fim	CH	Vagas	EC	FR	TR	I	C	E	D	T	Eficiência	Eficácia	Situação
ESPECIALIZAÇÃO EM EDUCAÇÃO MATEMÁTICA – PRESENCIAL- MARÇO 2018 JULHO 2019	02/03/2018	31/07/2019	360	28	16	16	0	0	0	0	0	0	57,1%	-	Ativo
TOTAIS				28	16	16	0	0	0	0	0	0	57,1%	-	

GRADUAÇÃO

BACHARELADO EM ENGENHARIA DE ALIMENTOS

Ciclo	Início	Fim	CH	Vagas	EC	FR	TR	I	C	E	D	T	Eficiência	Eficácia	Situação
ENGENHARIA DE ALIMENTOS - PRESENCIAL - FEV. 2012 / DEZ. 2016	13/2/2012	16/12/2016	3660	40	3	2	1	0	21	0	21	0	60,0%	52,5%	Ativo
ENGENHARIA DE ALIMENTOS - PRESENCIAL - FEV. 2013 / DEZ. 2017	27/02/2013	22/12/2017	3660	40	2	1	1	0	22	0	19	0	60,0%	55,0%	Ativo
ENGENHARIA DE ALIMENTOS - PRESENCIAL - FEV. 2014 / DEZ. 2018	17/02/2014	28/12/2018	3660	40	11	11	0	0	17	0	16	1	70,0%	42,5%	Ativo
ENGENHARIA DE ALIMENTOS - PRESENCIAL -MAR. 2015 /MAR. 2019	02/03/2015	03/12/2019	3660	40	20	17	3	0	1	0	21	0	52,5%	2,5%	Ativo
ENGENHARIA DE ALIMENTOS - PRESENCIAL -FEV. 2016 /FEV. 2020	29/02/2016	30/12/2020	3660	40	38	30	8	0	1	0	4	0	97,5%	2,5%	Ativo
ENGENHARIA DE ALIMENTOS - PRESENCIAL -FEV. 2017 /FEV. 2021	01/03/2017	30/12/2021	3660	40	49	35	14	0	0	0	4	0	122,5%	-	Ativo
ENGENHARIA DE ALIMENTOS EDUCAÇÃO PRESENCIAL FEVEIREIRO 2018/DEZEMBRO 2022	26/02/2018	31/12/2022	3660	40	37	30	7	0	0	0	2	1	92,5%	-	Ativo
TOTAIS				280	160	126	34	0	62	0	87	2	79,3%	22,1%	

LICENCIATURA EM FÍSICA

Ciclo	Início	Fim	CH	Vagas	EC	FR	TR	I	C	E	D	T	Eficiência	Eficácia	Situação
FÍSICA - PRESENCIAL - FEV. 2011 / DEZ. 2014	17/2/2011	19/12/2014	3030	40	2	1	1	0	13	0	24	2	37,5%	32,5%	Ativo
FÍSICA - PRESENCIAL - FEV. 2013 / DEZ. 2016	27/02/2013	16/12/2016	3030	40	3	2	1	0	10	0	32	0	32,5%	25,0%	Ativo
FÍSICA - PRESENCIAL - FEV. 2014 / DEZ. 2017	17/02/2014	29/12/2017	3030	40	9	5	4	0	2	0	21	0	27,5%	5,0%	Ativo

INSTITUTO FEDERAL CATARINENSE

FÍSICA - PRESENCIAL -MAR.2015 / MAR. 2018	02/03/2015	30/12/2018	3030	40	11	9	2	0	1	0	17	0	30,0%	2,5%	Ativo	
FÍSICA - PRESENCIAL -FEV.2016 /DEZ. 2019	29/02/2016	30/12/2019	3030	40	17	5	12	0	0	0	14	0	42,5%	-	Ativo	
FÍSICA - PRESENCIAL -FEV.2017 /FEV. 2021	01/03/2017	28/02/2021	3.350	40	23	11	12	0	0	0	7	0	57,5%	-	Ativo	
LICENCIATURA EM FÍSICA EDUCAÇÃO PRESENCIAL FEVEREIRO 2018/ DEZEMBRO 2021	26/02/2018	31/12/2021	3350	40	21	21	0	0	0	0	2	0	52,5%	-	Ativo	
TOTAIS				280	86	54	32	0	26	0	117	2	40,0%	9,3%		
LICENCIATURA EM MATEMÁTICA																
Ciclo	Início	Fim	CH	Vagas	EC	FR	TR	I	C	E	D	T	Eficiência	Eficácia	Situação	
MATEMÁTICA - PRESENCIAL - FEV. 2011 / DEZ. 2014	09/02/2011	19/12/2014	2810	40	0	0	0	0	9	0	33	0	22,5%	22,5%	Concluído	
MATEMÁTICA - PRESENCIAL - FEV. 2012 / DEZ. 2015	13/2/2012	18/12/2015	2810	40	1	1	0	0	15	0	27	0	40,0%	37,5%	Ativo	
MATEMÁTICA - PRESENCIAL - FEV. 2013 / DEZ. 2016	27/02/2013	23/12/2016	2810	40	7	3	4	0	14	0	18	0	52,5%	35,0%	Ativo	
MATEMÁTICA - PRESENCIAL - FEV. 2014 / DEZ. 2017	27/02/2013	29/12/2017	2810	40	7	4	3	0	12	0	23	0	47,5%	30,0%	Ativo	
MATEMÁTICA - PRESENCIAL -MAR. 2015 / MAR. 2019	02/03/2015	30/03/2019	2835	40	14	7	7	0	7	0	15	0	52,5%	17,5%	Ativo	
MATEMÁTICA - PRESENCIAL -FEV 2016 / FEV. 2020	29/02/2016	28/02/2020	2835	40	30	22	8	0	1	0	10	0	77,5%	2,5%	Ativo	
MATEMÁTICA - PRESENCIAL -FEV 2017 / FEV. 2021	01/03/2017	28/02/2021	3225	40	35	21	14	0	0	0	1	0	87,5%	-	Ativo	
LICENCIATURA EM MATEMÁTICA EDUCAÇÃO PRESENCIAL FEVEREIRO 2018/ DEZEMBRO 2021	26/02/2018	31/12/2021	3290	40	28	21	7	0	0	0	2	0	70,0%	-	Ativo	
TOTAIS				320	122	79	43	0	58	0	129	0	56,3%	18,1%		
BACHARELADO EM MEDICINA VETERINÁRIA																
Ciclo	Início	Fim	CH	Vagas	EC	FR	TR	I	C	E	D	T	Eficiência	Eficácia	Situação	
MEDICINA VETERINÁRIA - PRESENCIAL - FEV. 2010 / DEZ. 2014	18/02/2010	12/12/2014	4650	40	0	0	0	0	38	0	4	1	95,0%	95,0%	Concluído	
MEDICINA VETERINÁRIA - PRESENCIAL - FEV. 2011 / DEZ. 2015	09/02/2011	18/12/2015	4650	40	2	2	0	0	38	0	6	1	100,0%	95,0%	Ativo	
MEDICINA VETERINÁRIA - PRESENCIAL - FEV. 2012 / DEZ. 2016	13/02/2012	16/12/2016	4650	40	4	3	1	0	31	0	13	2	87,5%	77,5%	Ativo	
MEDICINA VETERINÁRIA - PRESENCIAL - FEV. 2013 / DEZ. 2017	27/02/2013	22/12/2017	4650	40	9	9	0	0	27	0	7	2	90,0%	67,5%	Ativo	
MEDICINA VETERINÁRIA - PRESENCIAL - FEV. 2014 / DEZ. 2018	17/02/2014	28/12/2018	4680	40	19	19	0	0	12	0	9	0	77,5%	30,0%	Ativo	
MEDICINA VETERINÁRIA - PRESENCIAL - MAR. 2015/ MAR 2020	02/03/2015	30/03/2020	4680	40	44	42	2	0	2	0	5	1	115,0%	5,0%	Ativo	
MEDICINA VETERINÁRIA - PRESENCIAL - FEV. 2016/ FEV 2021	29/02/2016	28/02/2021	4680	40	37	34	3	0	0	0	4	1	92,5%	-	Ativo	
MEDICINA VETERINÁRIA - PRESENCIAL - FEV. 2017/ FEV 2022	01/03/2017	28/02/2022	4680	40	36	36	0	0	0	0	9	0	90,0%	-	Ativo	
MEDICINA VETERINÁRIA EDUCAÇÃO PRESENCIAL FEVEREIRO 2018/DEZEMBRO 2022	26/02/2018	31/12/2022	4160	40	40	38	2	0	0	0	1	0	100,0%	-	Ativo	
TOTAIS				360	191	183	8	0	148	0	58	8	94,2%	41,1%		
BACHARELADO EM AGRONOMIA																
Ciclo	Início	Fim	CH	Vagas	EC	FR	TR	I	C	E	D	T	Eficiência	Eficácia	Situação	
AGRONOMIA - PRESENCIAL- MAR 2015/MAR 2020	02/03/2015	30/03/2020	4560	40	32	27	5	0	0	0	7	0	80,0%	-	Ativo	
AGRONOMIA - PRESENCIAL- FEV 2016/FEV. 2021	29/02/2016	28/02/2021	4560	40	37	32	5	0	0	0	7	0	92,5%	-	Ativo	
AGRONOMIA - PRESENCIAL- FEV 2017/FEV. 2022	01/03/2017	28/02/2022	4560	40	41	31	10	0	0	0	10	2	102,5%	-	Ativo	
AGRONOMIA EDUCAÇÃO PRESENCIAL FEVEREIRO 2018/DEZEMBRO 2022	26/02/2018	31/12/2022	4560	40	43	43	0	0	0	0	1	0	107,5%	-	Ativo	
TOTAIS				160	153	133	20	0	0	0	25	2	95,6%	-		

INSTITUTO FEDERAL CATARINENSE

TÉCNICOS (SUBSEQUENTE, CONCOMITANTE E INTEGRADO)																
TÉCNICO EM AGROPECUÁRIA																
Ciclo	Início	Fim	CH	Vagas	EC	FR	TR	I	C	E	D	T	Eficiência	Eficácia	Situação	
TÉCNICO EM AGROPECUÁRIA - PRESENCIAL CONCOMITANTE - FEV. 2009 / DEZ. 2013 (*)	09/02/2009	13/12/2013	2150	125	0	0	0	5	91	0	17	12	76,8%	72,8%	Ativo	
TÉCNICO EM AGROPECUÁRIA - PRESENCIAL - INTEGRADO - FEV. 2015 /FEV2018	18/02/2015	28/02/2018	4170	140	07	7	0	0	102	0	10	25	77,9%	72,9%	Ativo	
TÉCNICO EM AGROPECUÁRIA - PRESENCIAL - INTEGRADO - FEV. 2016 /FEV2019	15/02/2016	28/02/2019	4170	140	11	11	0	0	74	1	8	38	60,7%	52,9%	Ativo	
TÉCNICO EM AGROPECUÁRIA - PRESENCIAL - INTEGRADO - FEV. 2017 /FEV2020	06/02/2017	28/02/2020	4170	140	117	117	0	0	0	0	1	23	83,6%	-	Ativo	
TÉCNICO EM AGROPECUÁRIA EDUCAÇÃO PRESENCIAL - INTEGRADO- FEVEREIRO2018/DEZEMBRO 2020	05/02/2018	12/12/2020	4170	140	115	115	0	0	0	0	4	18	82,1%	-	Ativo	
TOTALS				685	250	250	0	5	267	1	40	116	76,2%	39,0%		
TÉCNICO EM ALIMENTOS																
Ciclo	Início	Fim	CH	Vagas	EC	FR	TR	I	C	E	D	T	Eficiência	Eficácia	Situação	
TÉCNICO EM ALIMENTOS - PRESENCIAL CONCOMITANTE - FEV. 2009 / DEZ. 2013 (*)	09/02/2009	13/12/2013	1620	33	0	0	0	8	23	0	2	2	93,9%	69,7%	Ativo	
TÉCNICO EM ALIMENTOS - PRESENCIAL - INTEGRADO - FEV. 2015 /FEV2018	18/02/2015	28/02/2018	3780	35	2	2	0	0	27	0	0	8	82,9%	77,1%	Ativo	
TÉCNICO EM ALIMENTOS - PRESENCIAL - INTEGRADO - FEV. 2016 /FEV2019	15/02/2016	28/02/2019	3780	35	01	1	0	0	21	0	0	13	62,9%	60,0%	Ativo	
TÉCNICO EM ALIMENTOS - PRESENCIAL - INTEGRADO - FEV. 2017 /FEV2020	06/02/2017	28/02/2020	3780	35	34	34	0	0	0	0	1	1	97,1%	-	Ativo	
TÉCNICO EM ALIMENTOS EDUCAÇÃO PRESENCIAL INTEGRADO FEVEREIRO 2018/ DEZEMBRO 2020	05/02/2018	31/12/2020	3780	35	34	34	0	0	0	0	0	2	97,1%	-	Ativo	
TOTALS				173	71	71	0	8	71	0	3	26	86,7%	41,0%		
TÉCNICO EM INFORMÁTICA PARA INTERNET																
Ciclo	Início	Fim	CH	Vagas	EC	FR	TR	I	C	E	D	T	Eficiência	Eficácia	Situação	
TÉCNICO EM INFORMÁTICA PARA INTERNET - PRESENCIAL - INTEGRADO - FEV. 2015 /FEV2018	18/02/2015	28/02/2018	3840	35	1	1	0	0	29	0	0	5	85,7%	82,9%	Ativo	
TÉCNICO EM INFORMÁTICA PARA INTERNET - PRESENCIAL - INTEGRADO - FEV. 2016 /FEV2019	15/02/2016	28/02/2019	3610	35	4	4	0	0	18	0	1	9	62,9%	51,4%	Ativo	
TÉCNICO EM INFORMÁTICA PARA INTERNET - PRESENCIAL - INTEGRADO - FEV. 201 /FEV2020	06/02/2017	28/02/2020	3640	35	29	29	0	0	0	0	2	5	82,9%	-	Ativo	
TÉCNICO EM INFORMÁTICA PARA INTERNET EDUCAÇÃO PRESENCIAL INTEGRADO FEVEREIRO 2018/DEZEMBRO 2020	05/02/2018	31/12/2020	3640	35	28	28	0	0	0	0	0	9	80,0%	-	Ativo	
TOTALS				140	62	62	0	0	47	0	3	28	77,9%	33,6%		
PROEJA																
FIC																
RECEPÇÃO DOCENTE - EAD																
Ciclo	Início	Fim	CH	Vagas	EC	FR	TR	I	C	E	D	T	Eficiência	Eficácia	Situação	
FORMAÇÃO CONTINUADA - RECEPÇÃO DOCENTE- EDUCAÇÃO A DISTANCIA- MAIO 2018/SETEMBRO 2018	07/05/2018	30/09/2018	60	50	0	0	0	0	45	0	3	0	90,0%	90,0%	Concluído	
TOTALS				50	0	0	0	0	45	0	3	0	90,0%	90,0%		
CERTIFIC																
O CÂMPUS NÃO OFERTA CURSOS DE CERTIFIC																

RESUMO DO CÂMPUS CONCÓRDIA - todos os ciclos																
Tipo do curso	nº Cursos	nº Ciclos	RM	Vagas	EC	FR	TR	I	C	E	D	T	Eficiência	Eficácia		
Pós Graduação	3	3	96	108	96	96	0	0	0	0	0	0	100,0%	-		
Graduação	5	33	712	1.400	712	575	137	0	294	0	416	14	69,8%	35,0%		

INSTITUTO FEDERAL CATARINENSE

Técnicos	3	14	396	998	383	383	0	13	385	1	46	170	78,8%	45,3%
PROEJA	0	0	0	0	0	0	0	0	0	0	0	0	-	-
FIC	1	1	0	50	0	0	0	0	45	0	3	0	90,0%	90,0%
CERTIFIC	0	0	0	0	0	0	0	0	0	0	0	0	-	-
TOTAIS	12	51	1.204	2.556	1.191	1054,0	137	13	724	1	465	184	68,5%	36,6%

ALUNOS-EQUIVALENTES					
CURSO	Ciclos	Alunos Matriculados	FECH	FEC	Aluno-Equivalente
Mestrado Profissional em Produção e Sanidade Animal	1	30	0,23	1	6,75
Especialização em Educação Profissional e Tecnológica	1	50	0,34	1	16,88
Especialização em Educação Matemática	1	16	0,34	1	5,4
Bacharelado em Engenharia de Alimentos	5	160	0,9	1,06	152,64
Licenciatura em Física	4	86	1	1,1	94,6
Licenciatura em Matemática	4	122	1	1,08	131,76
Bacharelado em Medicina Veterinária	5	191	1	1,21	231,11
Bacharelado em Agronomia	4	153	0,9	1,15	158,36
Técnico em Agropecuária Integrado	4	250	1,33	1,2	400
Técnico em Alimentos Integrado	4	71	1,33	1,2	113,6
Técnico em Informática para Internet Integrado	4	62	1,29	1,25	100,1
PROEJA	0	0	-	1	0
FIC	0	0	***	1,1	0
TOTAL					1411,19

O conceito de **aluno-equivalente** e a fórmula para o cálculo foi definido pela **Portaria nº 25, de 13 de agosto de 2015 da SETEC**.

Alunos Matriculados: Definido como o aluno com a situação "Em Curso" no SISTEC em pelo menos um dia no período considerado e que não esteja retido por

FECH (Fator de Equiparação de Carga Horária): Carga Horária Mínima Regulamentada / (Duração do Curso em Anos) x (800 horas)

FECH (Fator de Equiparação de Carga Horária) – Cursos FIC/CERTIFIC: Carga Horária do Curso / 800 horas

FEC (Fator de Esforço de Curso): É o ajuste da Carga Horária do Curso em função da quantidade de aulas práticas. Valores relacionados no anexo I da Porta

Aluno-Equivalente = Aluno Matriculado X FECH X FEC

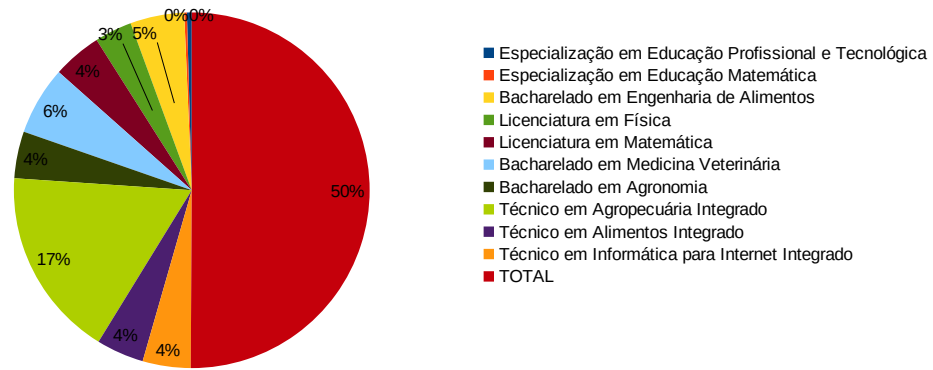
***** Para os cursos FIC foram feitos os cálculos para alunos-equivalente separadamente, e depois somados, devido a quantidade de cursos.**

VAGAS-EQUIVALENTES				
CURSO	Vagas	FECH	FEC	Vaga-Equivalente
Mestrado Profissional em Produção e Sanidade Animal	30	0,23	1	6,75
Especialização em Educação Profissional e Tecnológica	50	0,34	1	16,88
Especialização em Educação Matemática	28	0,34	1	9,45
Bacharelado em Engenharia de Alimentos	200	0,9	1,06	190,8
Licenciatura em Física	120	1	1,1	132
Licenciatura em Matemática	160	1	1,08	172,8
Bacharelado em Medicina Veterinária	200	1	1,21	242
Bacharelado em Agronomia	160	0,9	1,15	165,6
Técnico em Agropecuária Integrado	420	1,33	1,2	672
Técnico em Alimentos Integrado	105	1,33	1,2	168
Técnico em Informática para Internet Integrado	105	1,29	1,25	169,53
TOTAL	1578			1945,81

O Cálculo para as **Vagas-Equivalentes** foi feito utilizando-se o número de **vagas ofertadas** nos ciclos com data de término não expirado X **Fator de**

Equiparação de Carga Horária (FECH) X Fator de Esforço de Curso (FEC).

VAGAS-EQUIVALENTES



FRAIBURGO

Legenda:

EC = Em Curso: alunos frequentes + alunos trancados.

FR = Alunos efetivamente frequentando o curso.

TR = Trancado: aluno com suspensão temporária das atividades acadêmicas do curso em que está matriculado, sem perder o vínculo institucional, inclusive aluno em intercâmbio.

I = Integralizado em fase escolar (alunos estagiários): aluno que concluiu a parte teórica do curso mas está pendente com o estágio curricular obrigatório.

C = Concluído: aluno que concluiu o curso com êxito.

E = Evadido: aluno que possui mais de 25% de falta.

D = Desligado: aluno que solicita o cancelamento de sua matrícula junto à secretaria do campus.

T = Transferido: aluno transferido do IFC para outra Instituição de Ensino (Externo) ou para outro Curso (Interno).

RM = Regularmente Matriculados (EC + I).

PÓS-GRADUAÇÃO

EDUCAÇÃO COM ÊNFASE EM PRÁTICAS PEDAGÓGICAS

Ciclo	Início	Fim	CH	Vagas	EC	FR	TR	I	C	E	D	T	Eficiência	Eficiência	Situação
EDUCAÇÃO COM ÊNFASE EM PRÁTICAS PEDAGÓGICAS - PRESENCIAL - MAR. 2018 / OUT. 2019	20/03/2018	31/10/2019	360	40	22	22	0	0	0	0	10	0	55,0%	-	Ativo

GRADUAÇÃO

ANÁLISE E DESENVOLVIMENTO DE SISTEMAS

Ciclo	Início	Fim	CH	Vagas	EC	FR	TR	I	C	E	D	T	Eficiência	Eficiência	Situação
ANÁLISE E DESENVOLVIMENTO DE SISTEMAS - EDUCAÇÃO PRESENCIAL - MAR. 2018 / DEZ. 2020	01/03/2018	30/12/2020	2330	40	36	24	12	0	0	0	7	0	90%	-	Ativo
TOTALIS				40	36	24	12	0	0	0	7	0	90,0%	-	

TÉCNICOS (SUBSEQUENTE, CONCOMITANTE E INTEGRADO)

TÉCNICO EM INFORMÁTICA

Ciclo	Início	Fim	CH	Vagas	EC	FR	TR	I	C	E	D	T	Eficiência	Eficiência	Situação
TÉCNICO EM INFORMÁTICA - PRESENCIAL - SUBSEQUENTE - AGO. 2012 / AGO. 2014	01/08/2012	01/08/2014	1220	40	1	1	0	4	8	28	3	0	32,5%	20,0%	Ativo
TÉCNICO EM INFORMÁTICA - PRESENCIAL - CONCOMITANTE - MAR. 2013 / MAR. 2015	11/03/2013	11/03/2015	1220	40	0	0	0	2	11	16	13	0	32,5%	27,5%	Ativo
TÉCNICO EM INFORMÁTICA - PRESENCIAL - SUBSEQUENTE - AGO. 2014 / AGO. 2016	04/08/2014	04/08/2016	1220	40	1	1	0	7	4	17	10	0	30,0%	10,0%	Ativo
TÉCNICO EM INFORMÁTICA - PRESENCIAL - CONCOMITANTE - FEV. 2014 / FEV. 2016	17/02/2014	17/02/2016	1220	40	0	0	0	1	8	5	26	0	22,5%	20,0%	Ativo
TÉCNICO EM INFORMÁTICA - PRESENCIAL - SUBSEQUENTE - FEV. 2015 / FEV. 2017	09/02/2015	10/02/2017	1220	40	2	2	0	4	2	12	16	0	20,0%	5,0%	Ativo
TÉCNICO EM INFORMÁTICA A - PRESENCIAL - INTEGRADO - FEV. 2015 / FEV. 2018	09/02/2015	09/02/2018	3630	40	0	0	0	0	26	0	0	15	65,0%	65,0%	Concluído
TÉCNICO EM INFORMÁTICA B - PRESENCIAL - INTEGRADO - FEV. 2015 / FEV. 2018	09/02/2015	08/02/2018	3630	40	2	2	0	0	23	0	2	12	62,5%	57,5%	Ativo
TÉCNICO EM INFORMÁTICA - PRESENCIAL - SUBSEQUENTE - FEV. 2016 / FEV. 2018	15/02/2016	15/02/2018	1220	40	2	2	0	1	3	2	22	0	15,0%	7,5%	Ativo
TÉCNICO EM INFORMÁTICA A - PRESENCIAL - INTEGRADO - FEV. 2016 / FEV. 2019	15/02/2016	15/02/2019	3780	40	0	0	0	0	29	0	0	11	72,5%	72,5%	Concluído
TÉCNICO EM INFORMÁTICA B - PRESENCIAL - INTEGRADO - FEV. 2016 / FEV. 2019	15/02/2016	16/02/2019	3780	40	5	5	0	0	22	2	0	11	67,5%	55,0%	Ativo
TÉCNICO EM INFORMÁTICA A - PRESENCIAL - INTEGRADO - FEV. 2017 / FEV. 2019	06/02/2017	06/02/2020	3780	40	28	28	0	0	0	0	0	13	70,0%	-	Ativo
TÉCNICO EM INFORMÁTICA B - PRESENCIAL - INTEGRADO - FEV. 2017 / FEV. 2019	06/02/2017	07/02/2020	3780	40	36	36	0	0	0	0	0	4	90,0%	-	Ativo
TÉCNICO EM INFORMÁTICA - EDUCAÇÃO PRESENCIAL - INTEGRADO - FEV. 2018 / DEZ. 2020 A	05/02/2018	31/12/2020	3780	35	28	28	0	0	0	0	2	4	80,0%	-	Ativo
TÉCNICO EM INFORMÁTICA - EDUCAÇÃO PRESENCIAL - INTEGRADO - FEV. 2018 / DEZ. 2020 B	05/02/2018	31/12/2020	3780	35	29	29	0	0	0	0	1	3	82,9%	-	Ativo
TOTALIS				550	134	134	0	19	136	82	95	73	47,9%	24,7%	

INSTITUTO FEDERAL CATARINENSE

TÉCNICO EM SEGURANÇA DO TRABALHO																
Ciclo	Início	Fim	CH	Vagas	EC	FR	TR	I	C	E	D	T	Eficiência	Eficácia	Situação	
TÉCNICO EM SEGURANÇA DO TRABALHO - PRESENCIAL - SUBSEQUENTE - AGO. 2012 / AGO. 2014	01/08/2012	01/08/2014	1565	40	0	0	0	2	26	1	23	0	70,0%	65,0%	Ativo	
TÉCNICO EM SEGURANÇA DO TRABALHO - PRESENCIAL - SUBSEQUENTE - FEV. 2013 / FEV. 2015	27/02/2013	27/02/2015	1565	40	0	0	0	0	23	17	5	0	57,5%	57,5%	Ativo	
TÉCNICO EM SEGURANÇA DO TRABALHO - PRESENCIAL - SUBSEQUENTE - AGO. 2014 / AGO. 2016	04/08/2014	04/08/2016	1400	40	0	0	0	3	14	21	10	0	42,5%	35,0%	Ativo	
TÉCNICO EM SEGURANÇA DO TRABALHO - PRESENCIAL - SUBSEQUENTE - FEV. 2015 / FEV. 2017	09/02/2015	10/02/2017	1400	40	2	2	0	7	10	12	11	0	47,5%	25,0%	Ativo	
TÉCNICO EM SEGURANÇA DO TRABALHO - PRESENCIAL - SUBSEQUENTE - FEV. 2016 / FEV. 2018	15/02/2016	15/02/2018	1400	40	0	0	0	2	11	0	27	0	32,5%	27,5%	Ativo	
TÉCNICO EM SEGURANÇA DO TRABALHO - PRESENCIAL - SUBSEQUENTE - FEV. 2017 / FEV. 2019	06/02/2017	06/02/2019	1400	40	22	19	3	0	0	0	22	0	55,0%	-	Ativo	
TÉCNICO EM SEGURANÇA DO TRABALHO - EDUCAÇÃO PRESENCIAL - SUBSEQUENTE - FEV. 2018 / DEZ. 2020	14/02/2018	31/12/2020	1400	40	26	24	2	0	0	0	20	0	65,0%	-	Ativo	
TOTAIS				280	50	45	5	14	84	51	118	0	50,6%	30,0%		
PROEJA																
Operador de Computador																
Ciclo	Início	Fim	CH	Vagas	EC	FR	TR	I	C	E	D	T	Eficiência	Eficácia	Situação	
Operador de Computador	01/08/2016	01/08/2018	1410	25	8	8	0	0	5	55	3	0	52,0%	20,0%	Ativo	
TOTAIS				25	8	8	0	0	5	55	3	0	52,0%	20,0%		
FIC																
TEATRAL MUSICAL																
Ciclo	Início	Fim	CH	Vagas	EC	FR	TR	I	C	E	D	T	Eficiência	Eficácia	Situação	
TEATRAL MUSICAL - EDUCAÇÃO PRESENCIAL - ABR. 2018 / DEZ. 2018	01/04/2018	30/12/2018	230	50	0	0	0	0	27	0	20	0	54,0%	54,0%	Concluído	
TOTAIS				50	0	0	0	0	27	0	20	0	54,0%	54,0%		
AGENTE COMUNITÁRIO DE SAÚDE																
Ciclo	Início	Fim	CH	Vagas	EC	FR	TR	I	C	E	D	T	Eficiência	Eficácia	Situação	
QUALIFICAÇÃO PROFISSIONAL EM AGENTE COMUNITÁRIO DE SAÚDE - EDUCAÇÃO PRESENCIAL - MAR. 2018 / NOV. 2018	05/03/2018	14/11/2018	400	40	0	0	0	0	15	0	16	0	37,5%	37,5%	Concluído	
TOTAIS				40	0	0	0	0	15	0	16	0	37,5%	37,5%		
INGLÊS BÁSICO PARA ADOLESCENTES																
Ciclo	Início	Fim	CH	Vagas	EC	FR	TR	I	C	E	D	T	Eficiência	Eficácia	Situação	
INGLÊS BÁSICO PARA ADOLESCENTES - EDUCAÇÃO PRESENCIAL - MAR. 2018 / DEZ. 2018	13/03/2018	20/12/2018	160	35	0	0	0	0	20	0	12	0	57,14%	57,14%	Concluído	
TOTAIS				35	0	0	0	0	20	0	12	0	57,1%	57,1%		
CERTIFIC																
O CÂMPUS NÃO OFERTA CURSOS DE CERTIFIC																

RESUMO DO CÂMPUS FRAIBURGO – todos os ciclos														
Tipo do curso	nº Cursos	nº Ciclos	RM	Vagas	EC	FR	TR	I	C	E	D	T	Eficiência	Eficácia
Pós Graduação	1	1	22	40	22	22	0	0	0	0	10	0	55,0%	-
Graduação	1	1	36	40	36	24	12	0	0	0	7	0	90,0%	-
Técnicos	2	21	217	830	184	179	5	33	220	133	213	73	53,0%	37,3%
PROEJA	1	1	8	25	8	8	0	0	5	55	3	0	52,0%	30,0%
FIC	3	3	0	125	0	0	0	0	62	0	48	0	49,5%	42,2%
CERTIFIC	0	0	0	0	0	0	0	0	0	0	0	0	-	-
TOTAIS	8	27	283	1060	250	233	17	33	287	188	281	73	48,8%	37,6%

ALUNOS-EQUIVALENTES					
Tipo do curso	Ciclos	Alunos Matriculados	FECH	FEC	Aluno-Equivalente
Pós Graduação – Educação com Ênfase em Práticas Pedagógicas	1	20	0,23	1	4,5
Análise e Desenvolvimento de Sistemas	1	36	0,83	1,25	37,5
Técnico em Informática – Integrado	6	183	1,33	1,25	305
Técnico em Segurança do Trabalho Subsequente	7	58	0,75	1,11	48,29
PROEJA Operador de Computador	1	15	0,5	1	7,5
FIC	0	0	***	1,1	0
TOTAL					402,78

O conceito de **aluno-equivalente** e a fórmula para o cálculo foi definido pela **Portaria nº 25, de 13 de agosto de 2015 da SETEC**.

Alunos Matriculados: Definido como o aluno com a situação "Em Curso" no SISTEC em pelo menos um dia no período considerado e que não esteja retido p

FECH (Fator de Equiparação de Carga Horária): Carga Horária Mínima Regulamentada / (Duração do Curso em Anos) x (800 horas)

FECH (Fator de Equiparação de Carga Horária) – Cursos FIC/CERTIFIC: Carga Horária do Curso / 800 horas

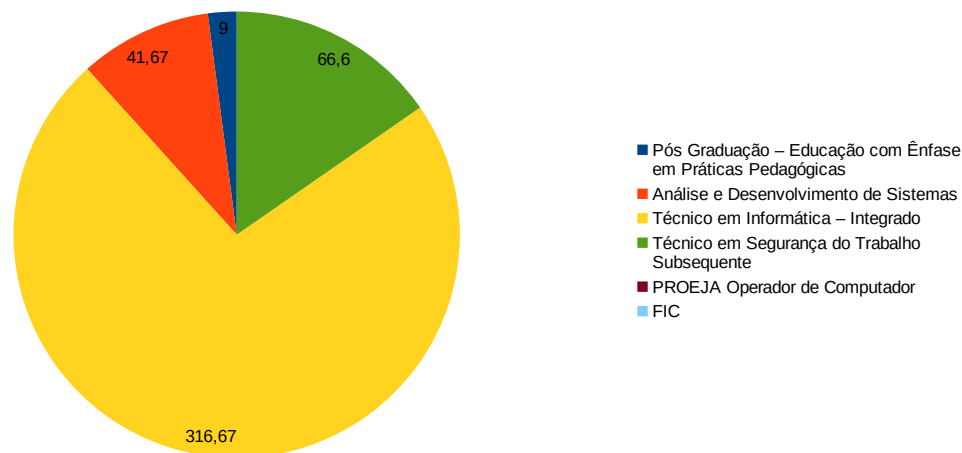
FEC (Fator de Esforço de Curso): É o ajuste da Carga Horária do Curso em função da quantidade de aulas práticas. Valores relacionados no anexo I da Por

Aluno-Equivalente = Aluno Matriculado X FECH X FEC

***** Para os cursos FIC foram feitos os cálculos para alunos-equivalente separadamente, e depois somados, devido a quantidade de cursos.**

VAGAS-EQUIVALENTES				
Tipo do curso	Vagas	FECH	FEC	Vaga-Equivalente
Pós Graduação – Educação com Ênfase em Práticas Pedagógicas	40	0,23	1	9
Análise e Desenvolvimento de Sistemas	40	0,83	1,25	41,67
Técnico em Informática – Integrado	190	1,33	1,25	316,7
Técnico em Segurança do Trabalho Subsequente	80	0,75	1,11	66,6
PROEJA Operador de Computador	0	0,88	1	0
FIC	0	***	1,1	0
TOTAL				433,9

O Cálculo para as **Vagas-Equivalentes** foi feito utilizando-se o número de **vagas ofertadas** nos ciclos com data de término não expirado X **Fator de Equiparação de Carga Horária (FECH) X Fator de Esforço de Curso (FEC)**.



IBIRAMA

Legenda:

EC = Em Curso: alunos frequentes + alunos trancados.

FR = Alunos efetivamente frequentando o curso.

TR = Trancado: aluno com suspensão temporária das atividades acadêmicas do curso em que está matriculado, sem perder o vínculo institucional, inclusive aluno em intercâmbio.

I = Integralizado em fase escolar (alunos estagiários): aluno que concluiu a parte teórica do curso mas está pendente com o estágio curricular obrigatório.

C = Concluído: aluno que concluiu o curso com êxito.

E = Evadido: aluno que possui mais de 25% de falta.

D = Desligado: aluno que solicita o cancelamento de sua matrícula junto à secretaria do campus.

T = Transferido: aluno transferido do IFC para outra Instituição de Ensino (Externo) ou para outro Curso (Interno).

RM = Regularmente Matriculados (EC + I).

PÓS-GRADUAÇÃO

EDUCAÇÃO E INTERDISCIPLINARIDADE

Ciclo	Início	Fim	CH	Vagas	EC	FR	TR	I	C	E	D	T	Eficiência	Eficácia	Situação
EDUCAÇÃO E INTERDISCIPLINARIDADE – PRESENCIAL – MAR. 2016 / MAR. 2017	16/03/2016	18/03/2017	360	30	10	9	1	0	15	0	4	0	83,33%	50,00%	Ativo
EDUCAÇÃO E INTERDISCIPLINARIDADE – PRESENCIAL – AGO. 2018 / DEZ. 2019	01/10/2018	12/12/2019	360	30	28	28	0	0	0	0	1	0	93,33%	-	Ativo
TOTAIS				90	50	47	3	0	27	0	9	0	85,56%	30,00%	

ESPECIALIZAÇÃO EM MODA

Ciclo	Início	Fim	CH	Vagas	EC	FR	TR	I	C	E	D	T	Eficiência	Eficácia	Situação
ESPECIALIZAÇÃO EM MODA – PRESENCIAL – MAR. 2017 / AGO. 2018	03/03/2017	03/08/2018	360	30	11	9	2	0	16	0	3	0	90,00%	53,33%	Ativo
ESPECIALIZAÇÃO EM MODA – PRESENCIAL – AGO. 2018 / DEZ. 2019	01/10/2018	12/12/2019	360	30	29	28	1	0	0	0	1	0	96,67%	-	Ativo
TOTAIS				60	40	37	3	0	16	0	4	0	93,33%	26,67%	

GRADUAÇÃO

TECNOLOGIA DESIGN DE MODA

Ciclo	Início	Fim	CH	Vagas	EC	FR	TR	I	C	E	D	T	Eficiência	Eficácia	Situação
SUPERIOR EM DESIGN DE MODA – PRESENCIAL – FEV. 2014 / FEV. 2017	10/02/2014	10/02/2017	1.860	30	2	0	2	0	16	9	3	0	60,00%	53,33%	Ativo
SUPERIOR EM DESIGN DE MODA – PRESENCIAL – FEV. 2015 / FEV. 2018	19/02/2015	09/02/2018	1.860	30	1	0	1	0	16	6	8	0	56,67%	53,33%	Ativo
SUPERIOR EM DESIGN DE MODA – PRESENCIAL – FEV. 2016 / FEV. 2019	29/02/2016	28/02/2019	1.860	30	12	3	9	0	13	0	8	0	83,33%	43,33%	Ativo
SUPERIOR EM DESIGN DE MODA – PRESENCIAL – FEV. 2017 / FEV. 2020	02/03/2017	10/03/2020	1.860	30	24	17	7	0	0	0	2	0	80,00%	-	Ativo
SUPERIOR EM DESIGN DE MODA – PRESENCIAL – FEV. 2018 / DEZ. 2020	10/02/2018	31/12/2020	1.860	30	29	22	7	0	0	0	1	0	96,67%	-	Ativo
TOTAIS				150	68	42	26	0	45	15	22	0	75,33%	30,00%	

TÉCNICOS (SUBSEQUENTE, CONCOMITANTE E INTEGRADO)

TÉCNICO EM ADMINISTRAÇÃO

Ciclo	Início	Fim	CH	Vagas	EC	FR	TR	I	C	E	D	T	Eficiência	Eficácia	Situação
TÉCNICO EM ADMINISTRAÇÃO - PRESENCIAL – INTEGRADO - FEV. 2016 / FEV. 2019	15/02/2016	15/02/2019	3520	30	2	2	0	0	22	0	0	8	80,00%	73,33%	Ativo
TÉCNICO EM ADMINISTRAÇÃO - PRESENCIAL – INTEGRADO - FEV. 2017 / FEV. 2020	06/02/2017	02/02/2020	3520	60	56	56	0	0	0	0	0	5	93,33%	-	Ativo
TÉCNICO EM ADMINISTRAÇÃO - PRESENCIAL – INTEGRADO - FEV. 2018 / DEZ. 2020	09/02/2018	31/12/2020	3200	30	28	28	0	0	0	0	0	6	93,33%	-	Ativo
TOTAIS				120	86	86	0	0	22	0	0	19	90,00%	18,33%	

TÉCNICO EM INFORMÁTICA

Ciclo	Início	Fim	CH	Vagas	EC	FR	TR	I	C	E	D	T	Eficiência	Eficácia	Situação
TÉCNICO EM INFORMÁTICA - PRESENCIAL – INTEGRADO - FEV. 2015 / MAR. 2018	09/02/2015	09/03/2018	3680	30	1	1	0	0	14	0	1	14	50,00%	46,67%	Ativo

INSTITUTO FEDERAL CATARINENSE

TÉCNICO EM INFORMÁTICA - PRESENCIAL - INTEGRADO - FEV. 2016 / FEV. 2019	15/02/2016	15/02/2019	3600	60	2	2	0	0	26	0	0	26	46,67%	43,33%	Ativo
TÉCNICO EM INFORMÁTICA - PRESENCIAL - INTEGRADO - FEV. 2017 / FEV. 2020	06/02/2017	05/02/2020	3600	30	25	25	0	0	0	0	0	8	83,33%	-	Ativo
TÉCNICO EM INFORMÁTICA - PRESENCIAL - INTEGRADO - FEV. 2018 / DEZ. 2020	09/02/2018	31/12/2020	3680	60	50	50	0	0	0	0	0	12	83,33%	-	Ativo
TOTAIS				180	78	78	0	0	40	0	1	60	65,56%	22,22%	
TÉCNICO EM VESTUÁRIO															
Ciclo	Início	Fim	CH	Vagas	EC	FR	TR	I	C	E	D	T	Eficiência	Eficácia	Situação
TÉCNICO EM VESTUÁRIO - PRESENCIAL - INTEGRADO - FEV. 2014 / FEV. 2017	10/02/2014	10/02/2017	3680	30	0	0	0	0	23	1	0	6	76,67%	76,67%	Ativo
TÉCNICO EM VESTUÁRIO - PRESENCIAL - INTEGRADO - FEV. 2015 / MAR. 2018	09/02/2015	09/03/2018	3680	30	0	0	0	0	5	0	0	3	16,67%	16,67%	Ativo
TÉCNICO EM VESTUÁRIO - PRESENCIAL - INTEGRADO - FEV. 2016 / FEV. 2019	15/02/2016	15/02/2019	3680	30	0	0	0	0	8	1	0	11	26,67%	26,67%	Ativo
TÉCNICO EM VESTUÁRIO - PRESENCIAL - INTEGRADO - FEV. 2017 / DEZ. 2020	06/02/2017	05/02/2020	3680	30	28	28	0	0	0	0	0	4	93,33%	-	Ativo
TÉCNICO EM VESTUÁRIO - PRESENCIAL - INTEGRADO - FEV. 2018 / DEZ. 2020	09/02/2018	31/12/2020	3680	30	29	29	0	0	0	0	0	4	96,67%	-	Ativo
TOTAIS				150	57	57	0	0	36	2	0	28	62,00%	24,00%	
EAD															
O CÂMPUS NÃO OFERTA CURSOS DE EAD															
PROEJA															
ADMINISTRAÇÃO COMERCIAL															
Ciclo	Início	Fim	CH	Vagas	EC	FR	TR	I	C	E	D	T	Eficiência	Eficácia	Situação
ADMINISTRAÇÃO COMERCIAL-PROEJA- PRESENCIAL-INTEGRADO-MAR. 2016/ MAR. 2018	07/03/2016	07/03/2018	1.460	30	0	0	0	0	6	0	8	0	20,00%	20,00%	Concluído
ADMINISTRAÇÃO COMERCIAL-PROEJA- PRESENCIAL-PROEJA-FEV. 2017/ FEV. 2019	13/02/2017	13/02/2019	1.400	30	0	0	0	0	2	9	3	0	6,67%	6,67%	Ativo
TOTAIS				60	0	0	0	0	8	9	11	0	13,33%	13,33%	
FIC															
CERTIFIC															
O CÂMPUS NÃO OFERTA CURSOS DE CERTIFIC															

RESUMO DO CÂMPUS IBIRAMA – todos os ciclos															
Tipo do curso	nº Cursos	nº Ciclos	RM	Vagas	EC	FR	TR	I	C	E	D	T	Eficiência	Eficácia	
Pós Graduação	2	5	90	150	90	84	6	0	54	0	18	0	88,7%	47,8%	
Graduação	1	5	68	150	68	42	26	0	45	15	22	0	75,3%	50,0%	
Técnicos	3	12	221	450	221	221	0	0	98	2	1	107	70,0%	47,2%	
PROEJA	1	1	0	60	0	0	0	0	8	9	11	0	13,3%	13,3%	
FIC	0	0	0	0	0	0	0	0	0	0	0	0	-	-	
CERTIFIC	0	0	0	0	0	0	0	0	0	0	0	0	-	-	
TOTAIS	7	23	379	810	379	347	32	0	205	26	52	107	72,8%	78,6%	

ALUNOS-EQUIVALENTES					
CURSOS	Ciclos	Alunos Matriculados	FECH	FEC	Aluno-Equivalente
Pós Graduação Educação e Interdisciplinaridade	1	59	0,45	1	26,55
Pós Graduação Especialização em Moda	1	58	0,45	1	26,1
Tecnologia em Desing de Moda	3	82	0,67	1,15	62,87
Técnico em Administração Integrado	3	108	1,29	1,1	153,45
Técnico em Informática Integrado	3	109	1,33	1,25	181,67
Técnico em Vestuário Integrado	3	65	1,33	1,27	110,07
PROEJA	1	3	0,88	1	2,63
FIC	0	0	0	1,1	0
TOTAL					563,33

O conceito de **aluno-equivalente** e a fórmula para o cálculo foi definido pela **Portaria nº 25, de 13 de agosto de 2015 da SETEC**.

Alunos Matriculados: Definido como o aluno com a situação "Em Curso" no SISTEC em pelo menos um dia no período considerado e que não esteja retri

FECH (Fator de Equiparação de Carga Horária): Carga Horária Mínima Regulamentada / (Duração do Curso em Anos) x (800 horas)

FECH (Fator de Equiparação de Carga Horária) – Cursos FIC/CERTIFIC: Carga Horária do Curso / 800 horas

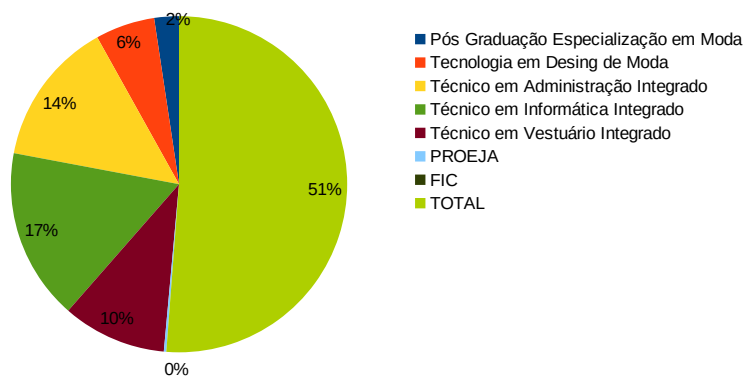
FEC (Fator de Esforço de Curso): É o ajuste da Carga Horária do Curso em função da quantidade de aulas práticas. Valores relacionados no anexo I da

Aluno-Equivalente = Aluno Matriculado X FECH X FEC

VAGAS-EQUIVALENTES				
CURSOS	Vagas	FECH	FEC	Vaga-Equivalente
Pós Graduação Educação e Interdisciplinaridade	30	0,45	1	13,5
Pós Graduação Especialização em Moda	30	0,45	1	13,5
Tecnologias em Desing de Moda	90	0,67	1,15	69
Técnico em Administração Integrado	120	1,29	1,1	170,5
Técnico em Informática Integrado	150	1,33	1,25	250
Técnico em Vestuário Integrado	90	1,33	1,27	152,4
PROEJA	30	0,88	1	26,25
FIC	0	0	1,1	0
TOTAL				695,15

O Cálculo para as **Vagas-Equivalentes** foi feito utilizando-se o número de **vagas ofertadas** nos ciclos com data de término não expirado X **Fator de Equiparação de Carga Horária (FECH) X Fator de Esforço de Curso (FEC)**.

VAGAS-EQUIVALENTES



LUZERNA

Legenda:

EC = Em Curso: alunos frequentes + alunos trancados.

FR = Alunos efetivamente frequentando o curso.

TR = Trancado: aluno com suspensão temporária das atividades acadêmicas do curso em que está matriculado, sem perder o vínculo institucional, inclusive aluno em intercâmbio.

I = Integralizado em fase escolar (alunos estagiários): aluno que concluiu a parte teórica do curso mas está pendente com o estágio curricular obrigatório.

C = Concluído: aluno que concluiu o curso com êxito.

E = Evadido: aluno que possui mais de 25% de falta.

D = Desligado: aluno que solicita o cancelamento de sua matrícula junto à secretaria do campus.

T = Transferido: aluno transferido do IFC para outra Instituição de Ensino (Externo) ou para outro Curso (Interno).

RM = Regularmente Matriculados (EC + I).

POS-GRADUAÇÃO

O CÂMPUS NÃO OFERTA CURSOS DE PÓS-GRADUAÇÃO

GRADUAÇÃO

ENGENHARIA DE CONTROLE E AUTOMAÇÃO

ENGENHARIA DE CONTROLE E AUTOMAÇÃO - PRESENCIAL - AGO. 2011 / AGO. 2016	15/08/2011	15/08/2016	3690	40	9	7	2	0	4	20	7	3	32,5%	10,0%	Ativo
ENGENHARIA DE CONTROLE E AUTOMAÇÃO - PRESENCIAL - FEV. 2012 / FEV. 2017	13/02/2012	13/02/2017	3730	40	11	10	1	0	4	17	8	3	37,5%	10,0%	Ativo
ENGENHARIA DE CONTROLE E AUTOMAÇÃO - PRESENCIAL - FEV. 2013 / DEZ. 2017	25/02/2013	22/12/2017	3730	40	9	9	0	0	1	12	17	4	25,0%	2,5%	Ativo
ENGENHARIA DE CONTROLE E AUTOMAÇÃO - PRESENCIAL - FEV. 2014 / DEZ. 2018	24/02/2014	20/12/2018	3730	40	19	18	1	0	0	3	16	4	47,5%	-	Ativo
ENGENHARIA DE CONTROLE E AUTOMAÇÃO - PRESENCIAL - MAR. 2015 / DEZ. 2019	02/03/2015	31/12/2019	3760	40	15	14	1	0	0	0	18	6	37,5%	-	Ativo
ENGENHARIA DE CONTROLE E AUTOMAÇÃO - PRESENCIAL - FEV. 2016 / DEZ. 2020	26/02/2016	31/12/2020	3760	40	26	22	4	0	0	1	6	9	65,0%	-	Ativo
ENGENHARIA DE CONTROLE AUTOMAÇÃO - PRESENCIAL - MAR. 2017 / DEZ. 2021	01/03/2017	31/12/2021	3640	40	27	21	6	0	0	0	14	4	67,5%	-	Ativo
ENGENHARIA DE CONTROLE E AUTOMAÇÃO - PRESENCIAL - FEV. 2018 / DEZ. 2022	26/02/2018	31/12/2022	3640	40	33	30	3	0	0	0	2	2	82,5%	-	Ativo
TOTAIS				320	149	131	18	0	9	53	88	35	49,4%	2,8%	

ENGENHARIA MECÂNICA

Ciclo	Início	Fim	CH	Vagas	EC	FR	TR	I	C	E	D	T	Eficiência	Eficiência	Situação
ENGENHARIA MECÂNICA - PRESENCIAL - JUL. 2013 / FEV. 2018	29/07/2013	01/02/2018	3945	40	19	16	3	0	0	10	10	2	47,5%	-	Ativo
ENGENHARIA MECÂNICA - PRESENCIAL - AGO. 2014 / JUL. 2019	04/08/2014	30/07/2019	3945	40	30	30	0	0	0	3	10	1	75,0%	-	Ativo
ENGENHARIA MECÂNICA- PRESENCIAL AGO. 2015/ JUL. 2020	03/08/2015	30/07/2020	3945	40	31	27	4	0	0	3	9	3	77,5%	-	Ativo
ENGENHARIA MECÂNICA - PRESENCIAL - AGO. 2016/ JUL. 2021	01/08/2016	31/07/2021	3670	40	39	31	8	0	0	2	3	2	97,5%	-	Ativo
ENGENHARIA MECÂNICA - PRESENCIAL - MAR. 2017 / DEZ. 2021	01/03/2017	31/12/2021	3730	40	37	27	10	0	0	0	10	0	92,5%	-	Ativo
ENGENHARIA MECÂNICA - FEV. 2018 / DEZ. 2022	26/02/2018	31/12/2022	3730	40	33	22	11	0	0	0	1	0	82,5%	-	Ativo
TOTAIS				240	189	153	36	0	0	18	43	8	78,8%	-	

TÉCNICOS (SUBSEQUENTE, CONCOMITANTE E INTEGRADO)

TÉCNICO EM AUTOMAÇÃO INDUSTRIAL

Ciclo	Início	Fim	CH	Vagas	EC	FR	TR	I	C	E	D	T	Eficiência	Eficiência	Situação
-------	--------	-----	----	-------	----	----	----	---	---	---	---	---	------------	------------	----------

INSTITUTO FEDERAL CATARINENSE

TÉCNICO EM AUTOMAÇÃO INDUSTRIAL - PRESENCIAL - SUBSEQUENTE - FEV. 2014 / JUL. 2016	24/02/2014	30/07/2016	1600	35	0	0	0	3	0	16	8	0	8,6%	-	Ativo
TÉCNICO EM AUTOMAÇÃO INDUSTRIAL - PRESENCIAL - INTEGRADO - FEV. 2014 / DEZ. 2016	24/02/2014	30/12/2016	3800	40	0	0	0	0	24	1	0	15	60,0%	60,0%	Concluído
TÉCNICO EM AUTOMAÇÃO INDUSTRIAL - PRESENCIAL - SUBSEQUENTE - MAR. 2015 / AGO. 2017	02/03/2015	03/08/2017	1600	35	0	0	0	4	1	9	6	0	14,3%	2,9%	Ativo
TÉCNICO EM AUTOMAÇÃO INDUSTRIAL - PRESENCIAL - INTEGRADO - FEV. 2015 / DEZ. 2017	09/02/2015	31/12/2017	3630	40	1	1	0	0	17	1	0	13	45,0%	42,5%	Ativo
TÉCNICO EM AUTOMAÇÃO INDUSTRIAL - PRESENCIAL - SUBSEQUENTE - FEV. 2016 / DEZ. 2017	15/02/2016	31/12/2017	1600	30	2	2	0	10	0	4	14	0	40,0%	-	Ativo
TÉCNICO EM AUTOMAÇÃO INDUSTRIAL - PRESENCIAL - INTEGRADO - FEV. 2016 / DEZ. 2018	15/05/2016	31/12/2018	3740	40	4	4	0	0	32	0	0	4	90,0%	80,0%	Ativo
TÉCNICO EM AUTOMAÇÃO INDUSTRIAL - PRESENCIAL - SUBSEQUENTE - FEV. 2017 / JUL. 2019	06/02/2017	31/07/2019	1600	30	7	7	0	3	0	0	12	0	33,3%	-	Ativo
TÉCNICO EM AUTOMAÇÃO INDUSTRIAL - PRESENCIAL - INTEGRADO - FEV. 2017 / DEZ. 2019	06/02/2017	31/12/2019	3425	30	26	26	0	0	0	0	0	4	86,7%	-	Ativo
TÉCNICO EM AUTOMAÇÃO INDUSTRIAL - EDUCAÇÃO PRESENCIAL - INTEGRADO - FEV. 2018 / DEZ. 2020	05/02/2018	31/12/2020	3425	30	28	28	0	0	0	0	0	2	93,3%	-	Ativo
TÉCNICO EM AUTOMAÇÃO INDUSTRIAL - PRESENCIAL - SUBSEQUENTE - FEV. 2018 / JUL. 2020	14/02/2018	31/07/2020	1600	30	16	15	1	0	0	0	7	0	53,3%	-	Ativo
TOTAIS				340	84	83	1	20	74	31	47	38	52,4%	21,8%	
TÉCNICO EM MECÂNICA															
Ciclo	Início	Fim	CH	Vagas	EC	FR	TR	I	C	E	D	T	Eficiência	Eficiência	Situação
TÉCNICO EM MECÂNICA - PRESENCIAL - SUBSEQUENTE - FEV. 2014 / JUL. 2016	24/02/2014	30/07/2016	1600	35	0	0	0	1	5	13	6	0	17,1%	14,3%	Ativo
TÉCNICO EM MECÂNICA - PRESENCIAL - SUBSEQUENTE - MAR. 2015 / AGO. 2017	02/03/2015	03/08/2017	1600	35	2	2	0	3	1	9	13	0	17,1%	2,9%	Ativo
TÉCNICO EM MECÂNICA - PRESENCIAL - SUBSEQUENTE - FEV. 2016 / DEZ. 2017	15/02/2016	31/12/2017	1430	35	9	8	1	5	0	8	13	0	40,0%	-	Ativo
TÉCNICO EM MECÂNICA - PRESENCIAL - INTEGRADO - FEV. 2017 / DEZ. 2019	06/02/2017	31/12/2019	3361	30	28	28	0	0	0	0	0	4	93,3%	-	Ativo
TÉCNICO EM MECÂNICA - EDUCAÇÃO PRESENCIAL - INTEGRADO - FEV. 2018 / DEZ. 2020	05/02/2018	31/12/2020	3361	30	26	26	0	0	0	0	0	4	86,7%	-	Ativo
TOTAIS				165	65	64	1	9	6	30	32	8	48,5%	3,6%	
TÉCNICO EM SEGURANÇA DO TRABALHO															
Ciclo	Início	Fim	CH	Vagas	EC	FR	TR	I	C	E	D	T	Eficiência	Eficiência	Situação
TÉCNICO EM SEGURANÇA DO TRABALHO - PRESENCIAL - INTEGRADO - FEV. 2014 / DEZ. 2016	24/02/2014	30/12/2016	3860	40	0	0	0	0	16	1	0	12	40,0%	40,0%	Concluído
TÉCNICO EM SEGURANÇA DO TRABALHO - PRESENCIAL - INTEGRADO - FEV. 2015 / DEZ. 2017	09/02/2015	31/12/2017	3630	40	0	0	0	0	17	0	0	3	42,5%	42,5%	Concluído
TÉCNICO EM SEGURANÇA DO TRABALHO - PRESENCIAL - INTEGRADO - FEV. 2016 / DEZ. 2018	15/02/2016	31/12/2018	3740	40	3	3	0	0	28	0	1	6	77,5%	70,0%	Ativo
TÉCNICO EM SEGURANÇA DO TRABALHO - PRESENCIAL - INTEGRADO - FEV. 2017 / DEZ. 2019	06/02/2017	31/12/2019	3425	30	28	28	0	0	0	0	1	3	93,3%	-	Ativo

INSTITUTO FEDERAL CATARINENSE

TÉCNICO EM SEGURANÇA DO TRABALHO - EDUCAÇÃO PRESENCIAL - INTEGRADO - FEV. 2018 / DEZ. 2020	05/02/2018	31/12/2020	3425	30	30	30	0	0	0	0	0	0	0	100,0%	-	Ativo
TOTAIS				180	61	61	0	0	61	1	2	24	67,8%	33,9%		
PROEJA																
O CÂMPUS NÃO OFERTA CURSOS DE PROEJA																
FIC																
CERTIFIC																

RESUMO DO CÂMPUS LUZERNA – todos os ciclos														
Tipo do curso	nº Cursos	nº Ciclos	RM	Vagas	EC	FR	TR	I	C	E	D	T	Eficiência	Eficácia
Pós Graduação	0	0	0	0	0	0	0	0	0	0	0	0	-	-
Graduação	2	14	338	560	338	284	54	0	9	71	131	43	47,5%	7,5%
Técnicos	3	20	239	685	210	208	2	29	141	62	81	70	55,0%	39,2%
PROEJA	0	0	0	0	0	0	0	0	0	0	0	0	-	-
FIC	0	0	0	0	0	0	0	0	0	0	0	0	-	-
CERTIFIC	0	0	0	0	0	0	0	0	0	0	0	0	-	-
TOTAIS	5	34	577	1245	548	492	56	29	150	133	212	113	51,9%	10,4%

ALUNOS-EQUIVALENTES					
Tipo do curso	Ciclos	Alunos Matriculados	FECH	FEC	Aluno-Equivalente
Pós Graduação	0	0	-	-	0
Engenharia de Controle e Automação	5	124	0,9	1,19	132,8
Engenharia Mecânica	6	191	0,9	1,16	199,4
Técnico em Automação Industrial Integrado	3	90	1,33	1,27	152,4
Técnico em Automação Industrial Subsequente/Concomitante (2,5 anos)	2	27	0,6	1,27	20,57
Técnico em Automação Industrial Subsequente/Concomitante (2 anos)	0	0	0,75	1,27	0
Técnico em Mecânica Subsequente (2,5 anos)	0	0	0,6	1,27	0
Técnico em Mecânica Subsequente (2 anos)	0	0	0,75	1,27	0
Técnico em Mecânica Integrado	2	54	1,33	1,27	91,44
Técnico em Segurança do Trabalho Integrado	3	89	1,33	1,11	131,72
PROEJA	0	0	-	1	0
FIC	0	0	0	1,1	0
TOTAL				-	728,34

O conceito de **aluno-equivalente** e a fórmula para o cálculo foi definido pela **Portaria nº 25, de 13 de agosto de 2015 da SETEC**.

Alunos Matriculados: Definido como o aluno com a situação "Em Curso" no SISTEC em pelo menos um dia no período considerado e que não esteja retido por

FECH (Fator de Equiparação de Carga Horária): Carga Horária Mínima Regulamentada / (Duração do Curso em Anos) x (800 horas)

FECH (Fator de Equiparação de Carga Horária) – Cursos FIC/CERTIFIC: Carga Horária do Curso / 800 horas

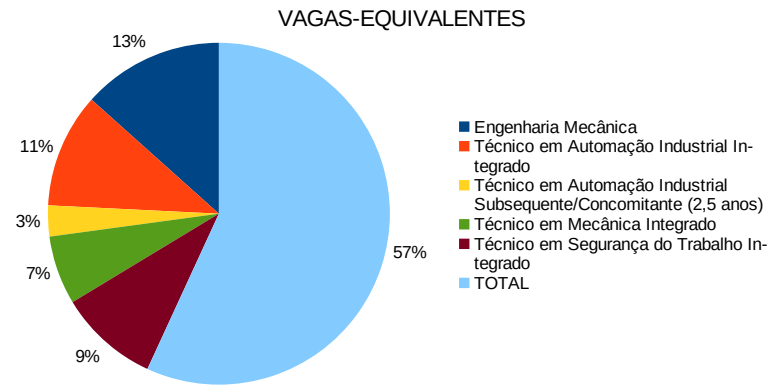
FEC (Fator de Esforço de Curso): É o ajuste da Carga Horária do Curso em função da quantidade de aulas práticas. Valores relacionados no anexo I da Portaria

Aluno-Equivalente = Aluno Matriculado X FECH X FEC

VAGAS-EQUIVALENTES				
Tipo do curso	Vagas	FECH	FEC	Vaga-Equivalente
Engenharia de Controle e Automação	200	0,9	1,19	214,2
Engenharia Mecânica	200	0,9	1,16	208,8
Técnico em Automação Industrial Integrado	100	1,33	1,27	169,33
Técnico em Automação Industrial Subsequente/Concomitante (2,5 anos)	60	0,6	1,27	45,72
Técnico em Mecânica Integrado	60	1,33	1,27	101,6
Técnico em Segurança do Trabalho Integrado	100	1,33	1,11	148
TOTAL			-	887,65

O Cálculo para as **Vagas-Equivalentes** foi feito utilizando-se o número de **vagas ofertadas** nos ciclos com data de término não expirado X **Fator de**

Equiparação de Carga Horária (FECH) X Fator de Esforço de Curso (FEC).



RIO DO SUL

Legenda:

EC = Em Curso: alunos frequentes + alunos trancados.

FR = Alunos efetivamente frequentando o curso.

TR = Trancado: aluno com suspensão temporária das atividades acadêmicas do curso em que está matriculado, sem perder o vínculo institucional, inclusive aluno em intercâmbio.

I = Integralizado em fase escolar (alunos estagiários): aluno que concluiu a parte teórica do curso mas está pendente com o estágio curricular obrigatório.

C = Concluído: aluno que concluiu o curso com êxito.

E = Evadido: aluno que possui mais de 25% de falta.

D = Desligado: aluno que solicita o cancelamento de sua matrícula junto à secretaria do campus.

T = Transferido: aluno transferido do IFC para outra Instituição de Ensino (Externo) ou para outro Curso (Interno).

RM = Regularmente Matriculados (EC + I).

PÓS-GRADUAÇÃO

GESTÃO DA TECNOLOGIA DA INFORMAÇÃO

Ciclo	Início	Fim	CH	Vagas	EC	FR	TR	I	C	E	D	T	Eficiência	Eficácia	Situação
GESTÃO DA TECNOLOGIA DA INFORMAÇÃO - PRESENCIAL - FEV. 2017 / FEV. 2018	06/02/2017	06/02/2018	390	30	19	19	0	0	17	0	4	0	120,0%	56,7%	Ativo

ESPECIALIZAÇÃO EM AGRONOMIA: SISTEMAS AGRÍCOLAS REGIONAIS

Ciclo	Início	Fim	CH	Vagas	EC	FR	TR	I	C	E	D	T	Eficiência	Eficácia	Situação
ESPECIALIZAÇÃO EM AGRONOMIA: SISTEMAS AGRÍCOLAS REGIONAIS – EDUCAÇÃO PRESENCIAL – OUT. 2017 / ABR. 2017	08/10/2017	07/04/2019	360	20	20	17	1	2	0	0	0	0	110,0%	-	Ativo
ESPECIALIZAÇÃO EM AGRONOMIA: SISTEMAS AGRÍCOLAS REGIONAIS – EDUCAÇÃO PRESENCIAL – SET 2018 / MAR. 2020	14/09/2018	31/03/2020	360	17	11	10	1	0	0	0	0	0	64,7%		Ativo

TOTAIS

				37	31	27	2	2	0	0	0	0	89,2%	-	
--	--	--	--	----	----	----	---	---	---	---	---	---	-------	---	--

Graduação

BACHARELADO EM AGRONOMIA

Ciclo	Início	Fim	CH	Vagas	EC	FR	TR	I	C	E	D	T	Eficiência	Eficácia	Situação
AGRONOMIA- PRESENCIAL - FEV. 2010 / DEZ. 2014	22/02/2010	23/02/2015	4365	45	1	1	0	1	25	0	24	0	60,0%	55,6%	Ativo
AGRONOMIA - PRESENCIAL - FEV. 2011 / FEV. 2016	14/02/2011	14/02/2016	4365	45	2	0	2	0	21	0	23	0	51,1%	46,7%	Ativo
AGRONOMIA - PRESENCIAL - FEV. 2012 / FEV. 2017	13/02/2012	13/02/2017	4365	45	7	7	0	0	18	0	25	1	55,6%	40,0%	Ativo
AGRONOMIA - PRESENCIAL - FEV. 2013 / FEV. 2018	26/02/2013	26/02/2018	4365	45	14	13	1	0	9	0	24	1	51,1%	20,0%	Ativo
AGRONOMIA - PRESENCIAL - FEV. 2014 / FEV. 2019	10/02/2014	10/02/2019	4365	45	22	17	5	0	2	0	17	1	53,3%	4,4%	Ativo
AGRONOMIA - PRESENCIAL - MAR. 2015 / MAR. 2020	02/03/2015	02/03/2020	4365	45	38	29	9	0	0	0	16	0	84,4%	-	Ativo
AGRONOMIA - PRESENCIAL - FEV. 2016 / FEV. 2021	26/02/2016	28/02/2021	4365	35	27	23	5	0	0	0	10	0	77,1%	-	Ativo
AGRONOMIA - PRESENCIAL - AGO. 2016 / AGO. 2021 - TURMA B	01/08/2016	01/08/2021	4365	35	34	24	10	0	0	0	9	1	97,1%	-	Ativo
AGRONOMIA - PRESENCIAL - MAR. 2017 / MAR. 2022 - TURMA A	01/03/2017	01/03/2022	4365	35	34	27	7	0	0	0	3	3	97,1%	-	Ativo
AGRONOMIA - EDUCAÇÃO PRESENCIAL - SET. 2017 / SET. 2022 - TURMA B	01/09/2017	01/09/2022	4365	35	35	31	4	0	0	0	7	0	100,0%	-	Ativo
AGRONOMIA - EDUCAÇÃO PRESENCIAL - FEV. 2018 / DEZ. 2022 - TURMA A	26/02/2018	31/12/2022	4365	35	41	36	5	0	0	0	4	0	117,1%	-	Ativo
AGRONOMIA - EDUCAÇÃO PRESENCIAL - JUL. 2018 / DEZ. 2022 - TURMA B	31/12/2018	31/12/2022	3600	40	32	32	0	0	0	0	3	0	80,0%	-	Ativo

TOTAIS

				485	287	240	48	1	75	0	165	7	74,8%	15,5%	
--	--	--	--	-----	-----	-----	----	---	----	---	-----	---	-------	-------	--

BACHARELADO EM CIÊNCIA DA COMPUTAÇÃO

Ciclo	Início	Fim	CH	Vagas	EC	FR	TR	I	C	E	D	T	Eficiência	Eficácia	Situação
-------	--------	-----	----	-------	----	----	----	---	---	---	---	---	------------	----------	----------

INSTITUTO FEDERAL CATARINENSE

CIÊNCIA DA COMPUTAÇÃO - FEV. 2010 / FEV. 2014	22/02/2010	21/02/2014	3201	40	1	1	0	1	7	0	31	0	22,5%	17,5%	Ativo
CIÊNCIA DA COMPUTAÇÃO - PRESENCIAL - FEV. 2011 / FEV. 2015	14/02/2011	14/02/2015	3201	40	5	4	1	0	3	0	39	0	20,0%	7,5%	Ativo
CIÊNCIA DA COMPUTAÇÃO - PRESENCIAL - FEV. 2012 / FEV. 2016	13/02/2012	13/02/2016	3345	40	8	6	2	0	3	0	31	1	27,5%	7,5%	Ativo
CIÊNCIA DA COMPUTAÇÃO - PRESENCIAL - FEV. 2013 / FEV. 2017	19/2/2013	19/2/2017	3009	40	12	10	2	0	6	0	29	0	45,0%	15,0%	Ativo
CIÊNCIA DA COMPUTAÇÃO - PRESENCIAL - FEV. 2014 / FEV. 2018	10/02/2014	10/02/2018	3009	40	16	12	4	0	1	0	18	2	42,5%	2,5%	Ativo
CIÊNCIA DA COMPUTAÇÃO - MAR. 2015 / MAR. 2019	02/03/2015	02/03/2019	3009	40	14	8	6	0	0	0	35	0	35,0%	-	Ativo
CIÊNCIA DA COMPUTAÇÃO - FEV. 2016 / FEV. 2020	29/02/2016	29/02/2020	3009	40	36	20	16	0	0	0	13	0	90,0%	-	Ativo
CIÊNCIA DA COMPUTAÇÃO - MAR. 2017 / MAR. 2021	01/03/2017	01/02/2021	3009	40	40	26	14	0	0	0	8	0	100,0%	-	Ativo
CIÊNCIA DA COMPUTAÇÃO - EDUCAÇÃO PRESENCIAL - FEV. 2018 / DEZ. 2021	26/02/2018	31/12/2021	3009	40	37	25	12	0	0	0	12	0	92,5%	-	Ativo
TOTAIS				360	169	112	57	1	20	0	216	3	52,8%	5,6%	
LICENCIATURA EM FÍSICA															
Ciclo	Início	Fim	CH	Vagas	EC	FR	TR	I	C	E	D	T	Eficiência	Eficácia	Situação
FÍSICA - PRESENCIAL - FEV. 2011 / FEV. 2015	14/02/2011	14/02/2015	2805	40	1	1	0	0	6	0	20	1	17,5%	15,0%	Ativo
FÍSICA - PRESENCIAL - FEV. 2012 / FEV. 2016	13/02/2012	13/02/2016	3015	40	6	4	2	0	5	0	33	0	27,5%	12,5%	Ativo
FÍSICA - ENSINO PRESENCIAL - FEV. 2013 / FEV. 2017	26/02/2013	26/02/2017	3030	40	6	3	3	0	5	0	27	0	27,5%	12,5%	Ativo
FÍSICA - PRESENCIAL - FEV. 2014 / FEV. 2018	10/02/2014	10/02/2018	2910	40	13	7	6	0	3	0	12	0	40,0%	7,5%	Ativo
FÍSICA - PRESENCIAL - MAR. 2015 / MAR. 2019	02/03/2015	02/03/2019	2910	40	12	8	4	0	0	0	21	1	30,0%	-	Ativo
FÍSICA - PRESENCIAL - MAR. 2016 / MAR. 2020	01/03/2016	01/03/2020	2910	40	13	6	7	0	0	0	20	0	32,5%	-	Ativo
FÍSICA - PRESENCIAL - MAR. 2017 / MAR. 2021	01/03/2017	01/03/2021	2910	40	20	8	12	0	0	0	11	1	50,0%	-	Ativo
FÍSICA - EDUCAÇÃO PRESENCIAL - FEV. 2018 / DEZ. 2021	26/02/2018	31/12/2021	2925	40	23	15	8	0	0	0	2	0	57,5%	-	Ativo
TOTAIS				320	94	52	42	0	19	0	146	3	35,3%	5,9%	
LICENCIATURA EM MATEMÁTICA															
Ciclo	Início	Fim	CH	Vagas	EC	FR	TR	I	C	E	D	T	Eficiência	Eficácia	Situação
MATEMÁTICA - PRESENCIAL - FEV. 2010 / FEV. 2014	22/02/2010	21/02/2014	2835	40	3	3	0	0	14	0	23	0	42,5%	35,0%	Ativo
MATEMÁTICA - PRESENCIAL - FEV. 2011 / FEV. 2015	14/02/2011	14/02/2015	2835	40	1	1	0	0	7	0	34	1	20,0%	17,5%	Ativo
MATEMÁTICA - PRESENCIAL - FEV. 2012 / FEV. 2016	13/02/2012	13/02/2016	2835	40	4	2	2	0	3	0	31	0	17,5%	7,5%	Ativo
MATEMÁTICA - PRESENCIAL - FEV. 2013 / FEV. 2017	26/2/2013	26/2/2017	2835	40	3	1	2	0	8	0	33	0	27,5%	20,0%	Ativo
MATEMÁTICA - PRESENCIAL - FEV. 2014 / FEV. 2018	10/02/2014	10/02/2018	2835	40	9	9	0	0	1	0	18	0	25,0%	2,5%	Ativo
MATEMÁTICA - PRESENCIAL - MAR. 2015 / MAR. 2019	02/03/2015	02/03/2019	2835	45	18	13	5	0	1	0	32	0	42,2%	2,2%	Ativo
MATEMÁTICA - PRESENCIAL - MAR. 2016 / MAR. 2020	01/03/2016	01/03/2020	2835	45	37	11	27	0	0	0	17	0	82,2%	-	Ativo
MATEMÁTICA - PRESENCIAL - MAR. 2017 / MAR. 2021	01/03/2017	01/03/2021	2835	45	34	15	19	0	0	0	4	0	75,6%	-	Ativo
MATEMÁTICA - EDUCAÇÃO PRESENCIAL - FEV. 2018 / DEZ. 2021	26/02/2018	31/12/2021	3330	45	41	31	10	0	0	0	5	0	91,1%	-	Ativo
TOTAIS				380	150	86	65	0	34	0	197	1	48,4%	8,9%	
LICENCIATURA EM PEDAGOGIA															
Ciclo	Início	Fim	CH	Vagas	EC	FR	TR	I	C	E	D	T	Eficiência	Eficácia	Situação
PEDAGOGIA - PRESENCIAL - FEV. 2016 / FEV. 2020	29/02/2016	29/02/2020	3210	40	33	25	8	0	0	0	12	0	82,5%	-	Ativo
PEDAGOGIA - PRESENCIAL - FEV. 2017 / FEV. 2021	29/02/2017	29/02/2021	3210	40	38	37	2	0	0	0	1	0	95,0%	-	Ativo

INSTITUTO FEDERAL CATARINENSE

PEDAGOGIA - EDUCAÇÃO PRESENCIAL - FEV. 2018 / DEZ. 2021	26/02/2018	31/12/2021	3260	40	40	36	4	0	0	0	1	0	100,0%	-	Ativo
TOTAIS				120	111	98	14	0	0	0	14	0	92,5%	-	
ENGENHARIA MECATRÔNICA															
Ciclo	Início	Fim	CH	Vagas	EC	FR	TR	I	C	E	D	T	Eficiência	Eficácia	Situação
ENGENHARIA MECATRÔNICA - PRESENCIAL - MAR. 2017 / MAR. 2022	01/03/2017	01/03/2022	3870	40	41	38	10	0	0	0	3	0	102,5%	-	Ativo
ENGENHARIA MECATRÔNICA - EDUCAÇÃO PRESENCIAL - FEV. 2018 / DEZ. 2022	26/02/2018	31/12/2022	3870	40	46	38	8	0	0	0	0	0	115,0%	-	Ativo
TOTAIS				80	87	76	18	0	0	0	3	0	108,8%	-	
TÉCNICOS (SUBSEQUENTE, CONCOMITANTE E INTEGRADO)															
TÉCNICO EM AGRIMENSURA															
Ciclo	Início	Fim	CH	Vagas	EC	FR	TR	I	C	E	D	T	Eficiência	Eficácia	Situação
TÉCNICO EM AGRIMENSURA - PRESENCIAL - SUBSEQUENTE - FEV. 2015 / AGO. 2016	09/02/2015	09/08/2016	1380	30	0	0	0	1	2	0	17	1	10,0%	6,7%	Ativo
TÉCNICO EM AGRIMENSURA - PRESENCIAL - SUBSEQUENTE - MAR. 2016 / SET. 2017	01/03/2016	01/09/2017	1380	30	2	2	0	4	4	0	19	1	33,3%	13,3%	Ativo
TÉCNICO EM AGRIMENSURA - PRESENCIAL - SUBSEQUENTE - MAR. 2017 / SET. 2018	06/02/2017	06/08/2018	1380	30	1	1	0	6	5	0	12	0	40,0%	16,7%	Ativo
TÉCNICO EM AGRIMENSURA - EDUCAÇÃO PRESENCIAL - SUBSEQUENTE - FEV. 2018 / DEZ. 2019	14/02/2018	31/12/2019	1380	30	6	5	1	0	0	0	13	0	20,0%	-	Ativo
TOTAIS				120	9	8	1	11	11	0	61	2	25,8%	9,2%	
TÉCNICO EM AGROECOLOGIA															
Ciclo	Início	Fim	CH	Vagas	EC	FR	TR	I	C	E	D	T	Eficiência	Eficácia	Situação
TÉCNICO EM AGROECOLOGIA - PRESENCIAL - INTEGRADO - FEV. 2014 / FEV. 2017	10/02/2014	10/02/2017	4560	35	0	0	0	1	18	0	7	13	54,3%	51,4%	Ativo
TÉCNICO EM AGROECOLOGIA - PRESENCIAL - INTEGRADO - FEV. 2015 / FEV. 2018	09/02/2015	09/02/2018	4560	35	0	0	0	6	9	0	3	8	42,9%	25,7%	Ativo
TÉCNICO EM AGROECOLOGIA - PRESENCIAL - INTEGRADO - MAR. 2016 / FEV. 2019	01/03/2016	15/02/2019	4030	35	2	2	0	12	6	0	9	9	57,1%	17,1%	Ativo
TÉCNICO EM AGROECOLOGIA - PRESENCIAL - INTEGRADO - FEV. 2017 / FEV. 2020	06/02/2017	06/02/2020	4030	35	28	28	0	0	0	0	1	7	80,0%	-	Ativo
TÉCNICO EM AGROECOLOGIA - EDUCAÇÃO PRESENCIAL - INTEGRADO - FEV. 2018 / DEZ. 2020	05/02/2018	31/12/2020	4560	35	26	26	0	0	0	0	0	7	74,3%	-	Ativo
TOTAIS				175	56	56	0	19	33	0	20	44	61,7%	18,9%	
TÉCNICO EM AGROPECUÁRIA															
Ciclo	Início	Fim	CH	Vagas	EC	FR	TR	I	C	E	D	T	Eficiência	Eficácia	Situação
TÉCNICO EM AGROPECUÁRIA - PRESENCIAL - INTEGRADO - FEV. 2014 / FEV. 2017	10/02/2014	10/02/2017	4560	105	0	0	0	3	65	0	27	30	64,8%	61,9%	Ativo
TÉCNICO EM AGROPECUÁRIA - PRESENCIAL - INTEGRADO - FEV. 2015 / FEV. 2018	09/02/2015	09/02/2018	4560	140	5	5	0	8	26	0	18	34	27,9%	18,6%	Ativo
TÉCNICO EM AGROPECUÁRIA - PRESENCIAL - SUBSEQUENTE - FEV. 2015 / AGO. 2016	09/02/2015	09/08/2016	2400	35	0	0	0	5	5	0	14	0	28,6%	14,3%	Ativo
TÉCNICO EM AGROPECUÁRIA - PRESENCIAL - INTEGRADO - FEV. 2016 / FEV. 2019	15/2/2016	15/02/2019	4210	105	5	5	0	33	35	0	16	18	69,5%	33,3%	Ativo
TÉCNICO EM AGROPECUÁRIA - PRESENCIAL - SUBSEQUENTE - MAI. 2016 / AGO. 2017	15/05/2016	15/08/2017	2400	30	0	0	0	2	10	0	6	0	40,0%	33,3%	Ativo
TÉCNICO EM AGROPECUÁRIA - PRESENCIAL - INTEGRADO - FEV. 2017 / FEV. 2020	06/02/2017	06/02/2020	4210	105	78	78	0	0	0	0	5	22	74,3%	-	Ativo
TÉCNICO EM AGROPECUÁRIA - PRESENCIAL - SUBSEQUENTE - FEV. 2017 / AGO. 2018	06/02/2017	06/08/2018	2400	35	2	1	1	7	7	0	8	0	45,7%	20,0%	Ativo

INSTITUTO FEDERAL CATARINENSE

TÉCNICO EM AGROPECUÁRIA - EDUCAÇÃO PRESENCIAL - INTEGRADO - FEV. 2018 / DEZ. 2020	05/02/2018	31/12/2020	4210	105	96	96	0	0	0	0	1	12	91,4%	-	Ativo
TÉCNICO EM AGROPECUÁRIA - EDUCAÇÃO PRESENCIAL - SUBSEQUENTE - FEV. 2018 / JUL. 2019	14/02/2018	31/07/2019	1840	35	6	5	1	0	0	0	5	0	17,1%	-	Ativo
TOTAIS				695	192	190	2	58	148	0	100	116	57,3%	21,3%	
TÉCNICO EM ELETROELETRÔNICA															
Ciclo	Início	Fim	CH	Vagas	EC	FR	TR	I	C	E	D	T	Eficiência	Eficácia	Situação
TÉCNICO EM ELETROELETRÔNICA - PRESENCIAL - SUBSEQUENTE - FEV. 2015 / FEV. 2017	09/02/2015	09/02/2017	1400	35	0	0	0	1	9	0	26	0	28,6%	25,7%	Ativo
TÉCNICO EM ELETROELETRÔNICA - PRESENCIAL - SUBSEQUENTE - MAR. 2016 / MAR. 2018	01/03/2016	01/03/2018	1400	35	1	1	0	4	5	0	25	0	28,6%	14,3%	Ativo
TÉCNICO EM ELETROELETRÔNICA - PRESENCIAL - SUBSEQUENTE - FEV. 2017 / FEV. 2019	06/02/2017	06/02/2019	1400	35	0	0	0	4	0	0	30	0	11,4%	-	Ativo
TOTAIS				105	1	1	0	9	14	0	81	0	22,9%	13,3%	
TÉCNICO EM INFORMÁTICA															
Ciclo	Início	Fim	CH	Vagas	EC	FR	TR	I	C	E	D	T	Eficiência	Eficácia	Situação
TÉCNICO EM INFORMÁTICA - PRESENCIAL - INTEGRADO - FEV. 2014 / FEV. 2017	10/02/2014	10/02/2017	3718	35	0	0	0	0	24	0	4	11	68,6%	68,6%	Concluído
TÉCNICO EM INFORMÁTICA - PRESENCIAL - INTEGRADO - FEV. 2015 / FEV. 2018	09/02/2015	09/02/2018	3738	35	0	0	0	0	24	0	0	11	68,6%	68,6%	Concluído
TÉCNICO EM INFORMÁTICA - EDUCAÇÃO PRESENCIAL - INTEGRADO - MAR. 2016 / MAR. 2019	01/03/2016	01/03/2019	3630	35	2	2	0	0	19	0	1	14	60,0%	54,3%	Ativo
TÉCNICO EM INFORMÁTICA - EDUCAÇÃO PRESENCIAL - INTEGRADO - FEV. 2017 / FEV. 2020	06/02/2017	06/02/2020	3630	35	26	26	0	0	0	0	2	11	74,3%	-	Ativo
TÉCNICO EM INFORMÁTICA - EDUCAÇÃO PRESENCIAL - INTEGRADO - FEV. 2018 / DEZ. 2020	05/02/2018	31/12/2020	3738	35	34	34	0	0	0	0	0	1	97,1%	-	Ativo
TOTAIS				175	62	62	0	0	67	0	7	48	73,7%	38,3%	
PROEJA															
O CÂMPUS NÃO OFERTA CURSOS DE PROEJA															
FIC															
FUNDAMENTOS E LINGUAGENS DA EXPERIÊNCIA ESCOLAR															
Ciclo	Início	Fim	CH	Vagas	EC	FR	TR	I	C	E	D	T	Eficiência	Eficácia	Situação
FUNDAMENTOS E LINGUAGENS DA EXPERIÊNCIA ESCOLAR - EDUCAÇÃO PRESENCIAL - AGO. 2017 / NOV. 2017	10/08/2017	09/11/2017	80	35	0	0	0	0	28	0	11	0	80,0%	80,0%	Ativo
TOTAIS				35	0	0	0	0	28	0	11	0	80,0%	80,0%	
MELIPONICULTURA															
Ciclo	Início	Fim	CH	Vagas	EC	FR	TR	I	C	E	D	T	Eficiência	Eficácia	Situação
MELIPONICULTURA - EDUCAÇÃO PRESENCIAL - SUBSEQUENTE - ABR. 2018 / NOV. 2018	01/04/2018	17/11/2018	160	40	0	0	0	0	34	4	0	0	85,0%	85,0%	Concluído
TOTAIS				40	0	0	0	0	34	4	0	0	85,0%	85,0%	
MELIPONICULTURA															
Ciclo	Início	Fim	CH	Vagas	EC	FR	TR	I	C	E	D	T	Eficiência	Eficácia	Situação
MELIPONICULTURA - EDUCAÇÃO PRESENCIAL - SUBSEQUENTE - ABR. 2018 / NOV. 2018	01/04/2018	15/11/2018	160	40	0	0	0	0	39	12	0	0	97,5%	97,5%	Concluído
TOTAIS				40	0	0	0	0	39	12	0	0	97,5%	97,5%	
MANUFATURA AVANÇADA INSUTRIA 4.0															
Ciclo	Início	Fim	CH	Vagas	EC	FR	TR	I	C	E	D	T	Eficiência	Eficácia	Situação
MANUFATURA AVANÇADA/INDÚSTRIA 4.0/INTERNET INDUSTRIAL - EDUCAÇÃO PRESENCIAL - JUL. 2018 / DEZ. 2018	31/07/2018	14/12/2018	180	20	0	0	0	0	15	0	6	0	75,0%	75,0%	Concluído
TOTAIS				20	0	0	0	0	15	0	6	0	75,0%	75,0%	

CERTIFIC

O CÂMPUS NÃO OFERTA CURSOS DE CERTIFIC

RESUMO DO CÂMPUS RIO DO SUL – todos os ciclos

Typo do curso	nº Cursos	nº Ciclos	RM	Vagas	EC	FR	TR	I	C	E	D	T	Eficiência	Eficácia
Pós Graduação	2	3	52	67	50	48	2	2	17	0	4	0	115,0%	56,7%
Graduação	6	43	900	1.745	898	664	244	2	148	0	741	14	60,0%	17,4%
Técnicos	5	26	475	1.965	320	315	5	155	421	0	369	326	50,3%	32,0%
PROEJA	0	0	0	0	0	0	0	0	0	0	0	0	-	-
FIC	3	4	0	135	0	0	0	0	116	16	17	0	87,5%	87,5%
CERTIFIC	0	0	0	0	0	0	0	0	0	0	0	0	-	-
TOTAIS	16	76	1.427	3.912	1.268	1017,00	251	159	702	16	1.131	340	60,3%	27,7%

ALUNOS-EQUIVALENTES

CURSOS	Ciclos	Alunos Matriculados	FECH	FEC	Aluno-Equivalente
Especialização Gestão da Tecnologia da Informação	1	36	0,49	1	17,55
Especialização em Agronomia: Sistemas Agrícolas Regionais	1	20	0,3	1	6
Bacharelado em Agronomia	9	286	0,9	1,15	296,01
Bacharelado em Ciência da Computação	5	152	1	1,1	167,2
Engenharia Mecatrônica	2	86	0,97	1,15	95,69
Licenciatura em Física	5	88	1	1,1	96,8
Licenciatura em Matemática	5	142	1	1,08	153,36
Licenciatura em Pedagogia	3	111	1	1,2	133,2
Técnico em Agrimensura Subsequente	2	12	1	1,2	14,4
Técnico em Agroecologia Integrado	4	84	1,33	1,2	134,4
Técnico em Agropecuária Integrado	4	269	1,33	1,2	430,4
Técnico em Agropecuária Subsequente	2	22	1	1,2	26,4
Técnico em Eletroeletrônica Subsequente	2	9	0,75	1,27	8,57
Técnico em Informática Integrado	4	88	1,33	1,25	146,67
PROEJA	0	0	-	1	0
FIC	0	0	***	1,1	0
TOTAL				-	1726,64

O conceito de **aluno- equivalente** e a fórmula para o cálculo foi definido pela **Portaria nº 25, de 13 de agosto de 2015 da SETEC**.

Alunos Matriculados: Definido como o aluno com a situação "Em Curso" no SISTEC em pelo menos um dia no período considerado e que não esteja retido por

FECH (Fator de Equiparação de Carga Horária) : Carga Horária Mínima Regulamentada / (Duração do Curso em Anos) x (800 horas)

FECH (Fator de Equiparação de Carga Horária) – Cursos FIC/CERTIFIC: Carga Horária do Curso / 800 horas

FEC (Fator de Esforço de Curso) : É o ajuste da Carga Horária do Curso em função da quantidade de aulas práticas. Valores relacionados no anexo I da Portaria

Aluno-Equivalente = Aluno Matriculado X FECH X FEC

*** Para os cursos FIC foram feitos os cálculos para alunos-equivalente separadamente, e depois somados, devido a quantidade de cursos.

VAGAS-EQUIVALENTES

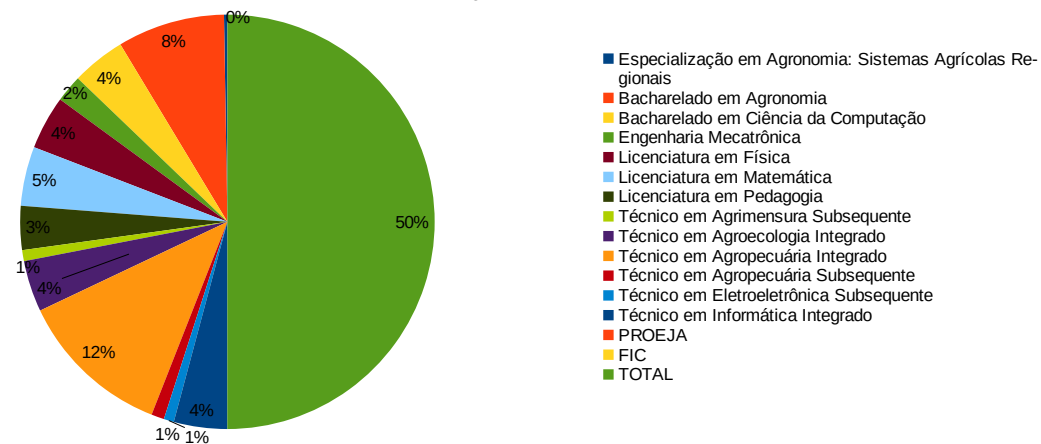
CURSOS	Vagas	FECH	FEC	Vaga-Equivalente
Especialização Gestão da Tecnologia da Informação	0	0,49	1	0
Especialização em Agronomia: Sistemas Agrícolas Regionais	37	0,3	1	11,1
Bacharelado em Agronomia	340	0,9	1,15	351,9
Bacharelado em Ciência da Computação	160	1	1,1	176
Engenharia Mecatrônica	80	0,97	1,15	89,01
Licenciatura em Física	160	1	1,1	176
Licenciatura em Matemática	180	1	1,08	194,4
Licenciatura em Pedagogia	120	1	1,2	144
Técnico em Agrimensura Subsequente	30	1	1,2	36
Técnico em Agroecologia Integrado	105	1,33	1,2	168

INSTITUTO FEDERAL CATARINENSE

Técnico em Agropecuária Integrado	315	1,33	1,2	504
Técnico em Agropecuária Subsequente	35	1	1,2	42
Técnico em Eletroeletrônica Subsequente	35	0,75	1,27	33,34
Técnico em Informática Integrado	105	1,33	1,25	175
PROEJA	0	-	1	0
FIC	0	***	1,1	
TOTAL			-	2100,75

O Cálculo para as **Vagas- Equivalentes** foi feito utilizando-se o número de **vagas ofertadas** nos ciclos com data de término não expirado X **Fator de Equiparação de Carga Horária (FECH)** X **Fator de Esforço de Curso (FEC)**.

VAGAS-EQUIVALENTES



SÃO BENTO DO SUL (AVANÇADO)

Legenda:

EC = Em Curso: alunos frequentes + alunos trancados.

FR = Alunos efetivamente frequentando o curso.

TR = Trancado: aluno com suspensão temporária das atividades acadêmicas do curso em que está matriculado, sem perder o vínculo institucional, inclusive aluno em intercâmbio.

I = Integralizado em fase escolar (alunos estagiários): aluno que concluiu a parte teórica do curso mas está pendente com o estágio curricular obrigatório.

C = Concluído: aluno que concluiu o curso com êxito.

E = Evadido: aluno que possui mais de 25% de falta.

D = Desligado: aluno que solicita o cancelamento de sua matrícula junto à secretaria do campus.

T = Transferido: aluno transferido do IFC para outra Instituição de Ensino (Externo) ou para outro Curso (Interno).

RM = Regularmente Matriculados (EC + I).

PÓS-GRADUAÇÃO

O CÂMPUS NÃO OFERTA CURSOS DE PÓS-GRADUAÇÃO

GRADUAÇÃO

ENGENHARIA DE CONTROLE E AUTOMAÇÃO

Ciclo	Início	Fim	CH	Vagas	EC	FR	TR	I	C	E	D	T	Eficiência	Eficácia	Situação
ENGENHARIA DE CONTROLE E AUTOMAÇÃO - PRESENCIAL - MAR. 2017 / DEZ. 2022	03/01/2017	31/12/2022	3640	40	35	30	5	0	0	0	7	0	87,5%	-	Ativo
ENGENHARIA DE CONTROLE E AUTOMAÇÃO - PRESENCIAL - FEV. 2018 / FEV. 2023	03/02/2018	03/02/2023	3640	40	29	26	3	0	0	0	11	0	72,5%	-	Ativo
TOTALS				80	64	56	8	0	0	0	18	0	80,00%	-	

ENGENHARIA DE COMPUTAÇÃO

Ciclo	Início	Fim	CH	Vagas	EC	FR	TR	I	C	E	D	T	Eficiência	Eficácia	Situação
ENGENHARIA DE COMPUTAÇÃO - PRESENCIAL - JUL. 2017 / JUL. 2022	24/07/2017	24/07/2022	3640	40	35	28	7	0	0	0	8	0	87,50%	-	Ativo
ENGENHARIA DE COMPUTAÇÃO - PRESENCIAL - AGO. 2018 / AGO. 2023	01/08/2018	31/08/2023	3640	40	37	37	0	0	0	0	3	0	92,50%	-	Ativo
TOTALS				80	72	65	7	0	0	0	11	0	90,00%	-	

TÉCNICOS (SUBSEQUENTE, CONCOMITANTE E INTEGRADO)

TÉCNICO EM QUALIDADE

Ciclo	Início	Fim	CH	Vagas	EC	FR	TR	I	C	E	D	T	Eficiência	Eficácia	Situação
TÉCNICO EM QUALIDADE - PRESENCIAL	01/08/2016	17/12/2017	930	80	18	0	18	0	13	0	47	0	38,75%	16,25%	Ativo
TOTALS				80	18	0	18	0	13	0	47	0	38,75%	16,25%	

TÉCNICO EM DEFESA CIVIL

Ciclo	Início	Fim	CH	Vagas	EC	FR	TR	I	C	E	D	T	Eficiência	Eficácia	Situação
TÉCNICO EM DEFESA CIVIL - PRESENCIAL	01/08/2016	17/12/2017	930	40	6	0	6	0	12	0	26	0	45,00%	30,00%	Ativo
TOTALS				40	6	0	6	0	12	0	26	0	45,00%	30,00%	

TÉCNICO EM LOGÍSTICA

Ciclo	Início	Fim	CH	Vagas	EC	FR	TR	I	C	E	D	T	Eficiência	Eficácia	Situação
TÉCNICO EM LOGÍSTICA - PRESENCIAL	01/08/2016	10/12/2017	930	80	22	0	22	0	19	0	44	0	51,25%	23,75%	Ativo
TOTALS				80	22	0	22	0	19	0	44	0	51,25%	23,75%	

TÉCNICO EM INFORMÁTICA

Ciclo	Início	Fim	CH	Vagas	EC	FR	TR	I	C	E	D	T	Eficiência	Eficácia	Situação	
TÉCNICO EM INFORMÁTICA - PRESENCIAL	06/02/2017	31/12/2019	3300	40	37	37	0	0	0	0	0	5	92,5%	-	Ativo	
TÉCNICO EM INFORMÁTICA - PRESENCIAL	06/02/2018	31/12/2020	3300	40	34	36	0	0	0	0	0	6	85,0%	-	Ativo	
TOTALS				80	71	71	0	0	0	0	0	0	5	88,75%	-	

TÉCNICO EM AUTOMAÇÃO INDUSTRIAL

Ciclo	Início	Fim	CH	Vagas	EC	FR	TR	I	C	E	D	T	Eficiência	Eficácia	Situação	
TÉCNICO EM AUTOMAÇÃO INDUSTRIAL	06/02/2017	31/12/2019	3300	40	35	35	0	0	0	0	1	3	87,50%	-	Ativo	
TÉCNICO EM AUTOMAÇÃO INDUSTRIAL	06/02/2018	31/12/2020	3300	40	37	37	0	0	0	0	0	2	92,50%	-	Ativo	
TOTALS				80	72	72	0	0	0	0	0	1	5	90,00%	-	

TÉCNICO EM SEGURANÇA DO TRABALHO

Ciclo	Início	Fim	CH	Vagas	EC	FR	TR	I	C	E	D	T	Eficiência	Eficácia	Situação	
TÉCNICO EM SEGURANÇA DO TRABALHO	06/02/2017	31/12/2019	3300	40	34	34	0	0	0	0	1	6	85,0%	-	Ativo	
TÉCNICO EM SEGURANÇA DO TRABALHO	06/02/2018	31/12/2020	3300	40	36	36	0	0	0	0	0	5	90,0%	-	Ativo	
TOTALS				80	70	70	0	0	0	0	0	1	11	87,50%	-	

PROEJA															
O CÂMPUS NÃO OFERTA CURSOS PROEJA															
FIC															
INTRODUÇÃO AOS SISTEMAS EMBARCADOS HARDWARE E FIRMWARE															
Ciclo	Início	Fim	CH	Vagas	EC	FR	TR	I	C	E	D	T	Eficiência	Eficácia	Situação
INTRODUÇÃO AOS SISTEMAS EMBAR	09/04/2018	08/10/2018	165	10	0	0	0	0	1	0	5	0	10,00%	10,00%	Concluído
TOTAIS				10	0	0	0	0	1	0	5	0	10,00%	10,00%	
AUTOCAD 2D APLICADOS A PROJETOS ELÉTRICOS															
Ciclo	Início	Fim	CH	Vagas	EC	FR	TR	I	C	E	D	T	Eficiência	Eficácia	Situação
AUTOCAD 2D APLICADOS A PROJETO	03/05/2018	30/11/2018	120	10	0	0	0	0	0	0	5	0	0,00%	-	Concluído
TOTAIS				10	0	0	0	0	0	0	5	0	0,00%	-	
ELETROELETRÔNICA BÁSICA															
Ciclo	Início	Fim	CH	Vagas	EC	FR	TR	I	C	E	D	T	Eficiência	Eficácia	Situação
ELETROELETRÔNICA BÁSICA - PRESE	01/08/2018	31/10/2018	210	10	0	0	0	0	2	0	4	0	20,00%	20,00%	Concluído
TOTAIS				10	0	0	0	0	2	0	4	0	20,00%	20,00%	
PLATAFORMA ARDUÍNO 20/2018															
Ciclo	Início	Fim	CH	Vagas	EC	FR	TR	I	C	E	D	T	Eficiência	Eficácia	Situação
PLATAFORMA ARDUÍNO - PRESENCIA	06/08/2018	20/12/2018	80	10	0	0	0	0	3	0	2	0	30,00%	30,00%	Concluído
TOTAIS				10	0	0	0	0	3	0	2	0	30,00%	30,00%	
AGENTE DE PROJETOS SOCIAIS 34/2018															
Ciclo	Início	Fim	CH	Vagas	EC	FR	TR	I	C	E	D	T	Eficiência	Eficácia	Situação
AGENTE DE PROJETOS SOCIAIS - PRE	02/08/2018	06/12/2018	60	10	0	0	0	0	5	0	1	0	50,00%	50,00%	Concluído
TOTAIS				10	0	0	0	0	5	0	1	0	50,00%	50,00%	
RECEPÇÃO DOCENTE 36/2018															
Ciclo	Início	Fim	CH	Vagas	EC	FR	TR	I	C	E	D	T	Eficiência	Eficácia	Situação
RECEPÇÃO DOCENTE - PRESENCIAL	03/09/2018	31/12/2018	60	40	0	0	0	0	17	0	4	0	42,50%	42,50%	Concluído
TOTAIS				40	0	0	0	0	17	0	4	0	42,50%	42,50%	
FOTOGRAFIA ALTERNATIVA 29/2018															
Ciclo	Início	Fim	CH	Vagas	EC	FR	TR	I	C	E	D	T	Eficiência	Eficácia	Situação
FOTOGRAFIA ALTERNATIVA - PRESEN	16/08/2018	30/11/2018	60	10	0	0	0	0	5	0	3	0	50,00%	50,00%	Concluído
TOTAIS				10	0	0	0	0	5	0	3	0	50,00%	50,00%	
TÉCNICA VOCAL COLETIVA, TEORIA E PERCEPÇÃO MUSICAL 31/2018															
Ciclo	Início	Fim	CH	Vagas	EC	FR	TR	I	C	E	D	T	Eficiência	Eficácia	Situação
TÉCNICA VOCAL COLETIVA, TEORIA E	06/08/2018	30/12/2018	60	10	0	0	0	0	9	0	2	0	90,00%	90,00%	Concluído
TOTAIS				10	0	0	0	0	9	0	2	0	90,00%	90,00%	
PRÓ EMPRESÁRIO 25/2018															
Ciclo	Início	Fim	CH	Vagas	EC	FR	TR	I	C	E	D	T	Eficiência	Eficácia	Situação
PRÓ EMPRESÁRIO - PRESENCIAL - SU	06/08/2018	31/10/2018	45	10	0	0	0	0	4	0	1	0	40,00%	40,00%	Concluído
TOTAIS				10	0	0	0	0	4	0	1	0	40,00%	40,00%	
CERTIFIC															
O CÂMPUS NÃO OFERTA CURSOS CERTIFIC															

RESUMO DO CÂMPUS SÃO BENTO DO SUL – todos os ciclos														
Tipo do curso	nº Cursos	nº Ciclos	RM	Vagas	EC	FR	TR	I	C	E	D	T	Eficiência	Eficácia
Pós-graduação	0	0	0	0	0	0	0	0	0	0	0	0	-	-
Graduação	2	4	136	160	136	121	15	0	0	0	29	0	85,0%	-
Técnicos	6	9	259	440	259	213	46	0	44	0	119	21	68,9%	23,3%
PROEJA	0	0	0	0	0	0	0	0	0	0	0	0	-	-
FIC	9	0	0	120	0	0	0	0	46	0	27	0	38,3%	46,1%
CERTIFIC	0	0	0	0	0	0	0	0	0	0	0	0	-	-
TOTAIS	17	13	395	720	395	334	61	0	90	0	175	21	73,83%	23,3%

ALUNOS-EQUIVALENTES					
CURSO	Ciclos	Alunos Matriculados	FECH	FEC	Aluno-Equivalente
Pós-graduação	-	-	-	-	0
Engenharia de Controle e Automação	2	64	0,9	1,19	68,54
Engenharia de Computação	2	75	0,9	1,06	71,55
Técnico Subsequente em Qualidade	0	0	0,67	1,1	0
Técnico Subsequente em Defesa Civil	0	0	0,67	1,11	0
Técnico Subsequente em Logística	0	0	0,67	1,1	0
Técnico Integrado em Informática	2	75	1,33	1,25	125
Técnico Integrado em Automação Industrial	2	74	1,33	1,27	125,31
Técnico Integrado em Segurança do Trabalho	2	71	1,33	1,11	105,08
PROEJA	0	-	-	-	0
FIC	0	0	***	1,1	0
CERTIFIC	-	-	-	-	0
TOTAIS					495,48

O conceito de **aluno-equivalente** e a fórmula para o cálculo foi definido pela **Portaria nº 25, de 13 de agosto de 2015 da SETEC**.

Alunos Matriculados: Definido como o aluno com a situação "Em Curso" no SISTEC em pelo menos um dia no período considerado e que não esteja retido por tempo maior que :

FECH (Fator de Equiparação de Carga Horária) : Carga Horária Mínima Regulamentada / (Duração do Curso em Anos) x (800 horas)

FEC (Fator de Equiparação de Carga Horária) – Cursos FIC/CERTIFIC: Carga Horária do Curso / 800 horas

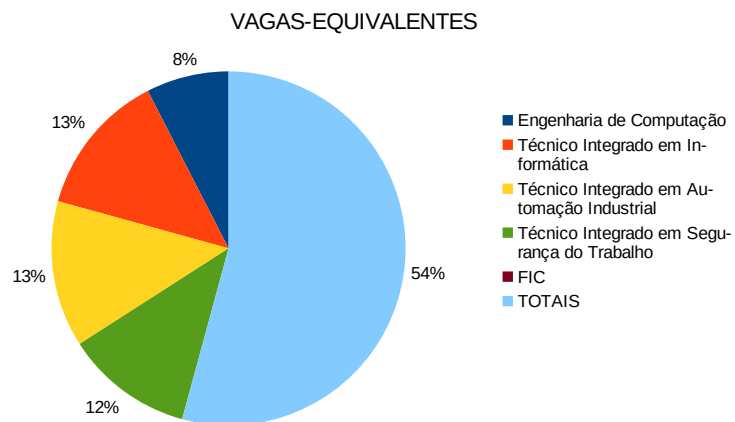
FEC (Fator de Esforço de Curso) : É o ajuste da Carga Horária do Curso em função da quantidade de aulas práticas. Valores relacionados no anexo I da Portaria nº 25, de 13/08/

Aluno-Equivalente = Aluno Matriculado X FECH X FEC

***** Para os cursos FIC foram feitos os cálculos para alunos-equivalente separadamente, e depois somados, devido a quantidade de cursos.**

VAGAS-EQUIVALENTES				
CURSO	Vagas	FECH	FEC	Vagas-Equivalente
Engenharia de Controle e Automação	80	0,9	1,19	85,68
Engenharia de Computação	80	0,9	1,06	76,32
Técnico Integrado em Informática	80	1,33	1,25	133,33
Técnico Integrado em Automação Industrial	80	1,33	1,27	135,47
Técnico Integrado em Segurança do Trabalho	80	1,33	1,11	118,4
FIC	0	***	1,1	0
TOTAIS				549,2

O Cálculo para as **Vagas- Equivalentes** foi feito utilizando-se o número de **vagas ofertadas** nos ciclos com data de término não expirado X **Fator de Equiparação de Carga Horária (FECH) X Fator de Esforço de Curso (FEC)**.



SANTA ROSA DO SUL

Legenda:

EC = Em Curso: alunos frequentes + alunos trancados.

FR = Alunos efetivamente frequentando o curso.

TR = Trancado: aluno com suspensão temporária das atividades acadêmicas do curso em que está matriculado, sem perder o vínculo institucional, inclusive aluno em intercâmbio.

I = Integralizado em fase escolar (alunos estagiários): aluno que concluiu a parte teórica do curso mas está pendente com o estágio curricular obrigatório.

C = Concluído: aluno que concluiu o curso com êxito.

E = Evadido: aluno que possui mais de 25% de falta.

D = Desligado: aluno que solicita o cancelamento de sua matrícula junto à secretaria do campus.

T = Transferido: aluno transferido do IFC para outra Instituição de Ensino (Externo) ou para outro Curso (Interno).

RM = Regularmente Matriculados (EC + I).

PÓS-GRADUAÇÃO

O CÂMPUS NÃO OFERTA CURSOS DE PÓS-GRADUAÇÃO

GRADUAÇÃO

BACHARELADO AGRONOMIA

AGRONOMIA - PRESENCIAL - MAR. 2010 / DEZ. 2014	05/03/2010	31/12/2014	4365	50	0	0	0	0	35	0	13	2	70,0%	70,0%	Concluído
AGRONOMIA - PRESENCIAL - FEV. 2011 / DEZ. 2015	28/02/2011	30/12/2015	4365	50	4	3	1	0	24	7	12	3	56,0%	48,0%	Ativo
AGRONOMIA - PRESENCIAL - FEV. 2012 / DEZ. 2016	27/02/2012	30/12/2016	4365	50	7	6	1	0	24	15	6	2	62,0%	48,0%	Ativo
AGRONOMIA - PRESENCIAL - ABR. 2013 / DEZ. 2017	01/04/2013	30/12/2017	4365	50	11	9	2	0	26	8	5	2	74,0%	52,0%	Ativo
AGRONOMIA - PRESENCIAL - MAR.2014 / DEZ. 2018	06/03/2014	10/12/2018	4365	50	36	34	2	0	2	5	7	0	76,0%	4,0%	Ativo
AGRONOMIA - PRESENCIAL - FEV.2015 / FEV.2020	23/02/2015	23/02/2020	4365	50	37	30	7	0	0	3	16	0	74,0%	-	Ativo
AGRONOMIA - PRESENCIAL - FEV.2016 / FEV.2021	29/02/2016	01/03/2021	4365	50	54	47	7	0	0	1	8	0	108,0%	-	Ativo
AGRONOMIA - PRESENCIAL - FEV.2017 / FEV.2022	01/03/2017	01/03/2022	4365	50	51	43	8	0	0	0	8	0	102,0%	-	Ativo
AGRONOMIA - PRESENCIAL - MAR. 2018 / DEZ. 2022	05/02/2018	31/12/2022	4365	50	57	51	6	0	0	0	4	0	114,0%	-	Ativo
TOTALS				450	257	223	34	0	111	39	79	9	81,8%	24,7%	

TÉCNICOS (SUBSEQUENTE, CONCOMITANTE E INTEGRADO)

TÉCNICO EM AGROPECUÁRIA

Ciclo	Início	Fim	CH	Vagas	EC	FR	TR	I	C	E	D	T	Eficiência	Efêcia	Situação
TÉCNICO EM AGROPECUÁRIA - PRESENCIAL - INTEGRADO - MAR. 2014 / DEZ. 2016	06/03/2014	10/12/2016	4386	160	0	0	0	1	99	0	3	43	62,5%	61,9%	Ativo
TÉCNICO EM AGROPECUÁRIA - PRESENCIAL - INTEGRADO - FEV.2015 / FEV.2018	23/02/2015	23/02/2018	4220	160	12	12	0	16	79	0	12	31	66,9%	49,4%	Ativo
TÉCNICO EM AGROPECUÁRIA - PRESENCIAL - SUBSEQUENTE - FEV.2015 / FEV.2016	23/02/2015	31/12/2016	2130	30	0	0	0	0	4	0	9	0	13,3%	13,3%	Concluído
TÉCNICO EM AGROPECUÁRIA - PRESENCIAL - INTEGRADO - FEV. 2016 / FEV. 2019	15/02/2016	15/02/2019	4220	160	24	24	0	35	58	5	3	32	73,1%	36,3%	Ativo
TÉCNICO EM AGROPECUÁRIA - PRESENCIAL - SUBSEQUENTE - FEV. 2016 / DEZ. 2017	15/02/2016	31/12/2017	1780	30	5	5	0	0	0	1	3	1	16,7%	-	Ativo
TÉCNICO EM AGROPECUÁRIA - PRESENCIAL - INTEGRADO - FEV. 2017 / FEV. 2020	06/02/2017	06/02/2020	4220	185	159	159	0	0	0	0	9	23	85,9%	-	Ativo
TÉCNICO EM AGROPECUÁRIA - PRESENCIAL - SUBSEQUENTE - FEV. 2017 / DEZ. 2019	06/02/2017	31/12/2018	1780	30	2	2	0	0	0	0	4	0	6,7%	-	Ativo
TÉCNICO EM AGROPECUÁRIA - PRESENCIAL - INTEGRADO - MAR. 2018 / DEZ. 2020	05/02/2018	31/12/2020	4386	185	170	170	0	0	0	0	3	17	91,9%	-	Ativo
TOTALS				940	372	372	0	52	240	6	46	147	70,6%	25,5%	

PROEJA

O CÂMPUS NÃO OFERTA CURSOS DE PROEJA

FIC

INSTITUTO FEDERAL CATARINENSE

Agricultura Familiar com Ênfase em Olericultura															
Ciclo	Início	Fim	CH	Vagas	EC	FR	TR	I	C	E	D	T	Eficiência	Eficácia	Situação
Agricultura Familiar com Ênfase em Olericultura	07/06/2018	24/10/2018	200	40	0	0	0	0	22	0	26	0	55,0%	55,0%	Concluído
TOTALS				40	0	0	0	0	22	0	26	0	55,0%	55,0%	

CERTIFIC

O CÂMPUS NÃO OFERTA CURSOS DE CERTIFIC

RESUMO DO CÂMPUS SANTA ROSA DO SUL – todos os ciclos														
Tipo do curso	nº Cursos	nº Ciclos	RM	Vagas	EC	FR	TR	I	C	E	D	T	Eficiência	Eficácia
Pós Graduação	0	0	0	0	0	0	0	0	0	0	0	0	-	-
Graduação	1	9	257	450	257	223	34	0	111	39	79	9	81,8%	44,4%
Técnicos	1	8	424	940	372	372	0	52	240	6	46	147	52,1%	-
PROEJA	0	0	0	0	0	0	0	0	0	0	0	0	-	-
FIC	1	1	0	40	0	0	0	0	4	0	13	0	55,0%	55,0%
CERTIFIC	0	0	0	0	0	0	0	0	0	0	0	0	-	-
TOTALS	3	18	681	1.430	629	595	34	52	355	45	138	156	67,1%	44,4%

ALUNOS-EQUIVALENTES					
CURSOS	Ciclos	Alunos Matriculados	FECH	FEC	Aluno-Equivalente
Pós Graduação	0	0	-	-	0
Bacharelado em Agronomia	5	238	0,9	1,15	246,33
Técnico em Agropecuária Integrado	3	446	1,33	1,2	713,6
Técnico em Agropecuária Subsequente	1	2	0,75	1,2	1,8
PROEJA	0	-	-	1	0
FIC	0	0	***	1,1	0
TOTAL				-	961,73

O conceito de **aluno-equivalente** e a fórmula para o cálculo foi definido pela **Portaria nº 25, de 13 de agosto de 2015 da SETEC**.

Alunos Matriculados: Definido como o aluno com a situação "Em Curso" no SISTEC em pelo menos um dia no período considerado e que não esteja retri

FECH (Fator de Equiparação de Carga Horária): Carga Horária Mínima Regulamentada / (Duração do Curso em Anos) x (800 horas)

FECH (Fator de Equiparação de Carga Horária) – Cursos FIC/CERTIFIC: Carga Horária do Curso / 800 horas

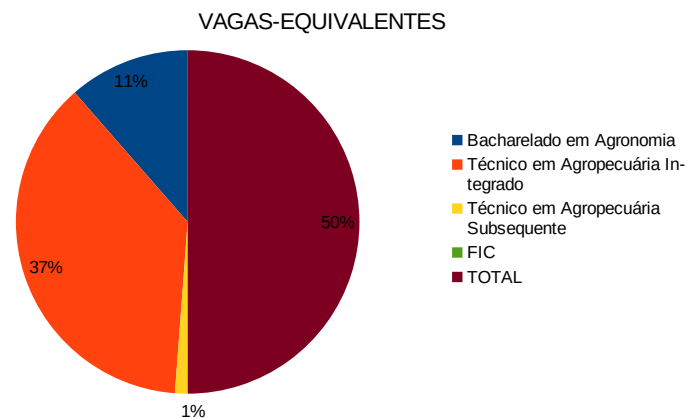
FEC (Fator de Esforço de Curso): É o ajuste da Carga Horária do Curso em função da quantidade de aulas práticas. Valores relacionados no anexo I de

Aluno-Equivalente = Aluno Matriculado X FECH X FEC

***** Para os cursos FIC foram feitos os cálculos para alunos-equivalente separadamente, e depois somados, devido a quantidade de cursos.**

VAGAS-EQUIVALENTES				
CURSOS	Vagas	FECH	FEC	Vaga-Equivalente
Bacharelado em Agronomia	250	0,9	1,15	258,75
Técnico em Agropecuária Integrado	530	1,33	1,2	848
Técnico em Agropecuária Subsequente	30	0,75	1,2	27
FIC	0	***	1,1	0
TOTAL			-	1133,75

O Cálculo para as **Vagas- Equivalentes** foi feito utilizando-se o número de **vagas ofertadas** nos ciclos com data de término não expirado X **Fator de Equiparação de Carga Horária (FECH) X Fator de Esforço de Curso (FEC)**.



SÃO FRANCISCO DO SUL

Legenda:

EC = Em Curso: alunos frequentes + alunos trancados.

FR = Alunos efetivamente frequentando o curso.

TR = Trancado: aluno com suspensão temporária das atividades acadêmicas do curso em que está matriculado, sem perder o vínculo institucional, inclusive aluno em intercâmbio.

I = Integralizado em fase escolar (alunos estagiários): aluno que concluiu a parte teórica do curso mas está pendente com o estágio curricular obrigatório.

C = Concluído: aluno que concluiu o curso com êxito.

E = Evadido: aluno que possui mais de 25% de falta.

D = Desligado: aluno que solicita o cancelamento de sua matrícula junto à secretaria do campus.

T = Transferido: aluno transferido do IFC para outra Instituição de Ensino (Externo) ou para outro Curso (Interno).

RM = Regularmente Matriculados (EC + I).

PÓS GRADUAÇÃO

O CÂMPUS NÃO OFERTA CURSOS DE PÓS-GRADUAÇÃO

GRADUAÇÃO

TECNOLOGIA EM REDES DE COMPUTADORES

REDES DE COMPUTADORES - PRESENCIAL - MAR. 2011 / DEZ. 2013	09/03/2011	31/12/2013	2040	40	8	5	3	0	3	0	13	0	27,5%	7,5%	Ativo
REDES DE COMPUTADORES - PRESENCIAL - FEV. 2012 / DEZ. 2014	27/02/2012	31/12/2014	2040	40	4	3	1	0	1	0	33	2	12,5%	2,5%	Ativo
REDES DE COMPUTADORES - PRESENCIAL - MAR. 2013 / DEZ. 2015	11/03/2013	31/12/2015	2070	40	7	5	2	0	0	0	30	0	17,5%	-	Ativo
REDES DE COMPUTADORES - PRESENCIAL - FEV. 2014 / DEZ. 2016	10/02/2014	10/12/2016	2070	40	9	5	4	0	0	0	25	2	22,5%	-	Ativo
REDES DE COMPUTADORES - PRESENCIAL - MAR. 2015 / MAR. 2018	04/03/2015	04/03/2018	2070	40	14	9	5	0	1	0	20	1	37,5%	2,5%	Ativo
TOTALS				200	42	27	15	0	5	0	121	5	23,5%	2,5%	

TECNOLOGIA EM LOGÍSTICA

Ciclo	Início	Fim	CH	Vagas	EC	FR	TR	I	C	E	D	T	Eficiência	Eficácia	Situação
LOGÍSTICA - PRESENCIAL - AGO. 2013 / JULHO. 2015	07/08/2013	17/07/2015	2000	40	14	12	2	0	7	0	19	0	52,5%	17,5%	Ativo
LOGÍSTICA - PRESENCIAL - FEV. 2014 / DEZ. 2016	10/02/2014	10/12/2016	2000	40	13	6	7	0	14	0	16	0	67,5%	35,0%	Ativo
LOGÍSTICA - PRESENCIAL - MAR. 2015 / MAR. 2018	04/03/2015	04/03/2018	2000	40	24	17	7	0	1	0	19	0	62,5%	2,5%	Ativo
LOGÍSTICA - PRESENCIAL - MAR. 2016 / DEZ. 2018	01/03/2016	20/12/2018	2000	40	32	25	7	0	0	0	15	0	80,0%	-	Ativo
LOGÍSTICA - PRESENCIAL - MAR. 2017 / MAR. 2020	02/03/2017	02/03/2020	2000	40	45	32	13	0	0	0	3	1	112,5%	-	Ativo
LOGÍSTICA - PRESENCIAL - MAR. 2018 / MAR. 2020	26/02/2018	31/12/2020	2000	40	41	35	6	0	0	0	0	0	102,5%	-	Ativo
TOTALS				240	169	127	42	0	22	0	72	1	79,6%	9,2%	

TÉCNICOS (SUBSEQUENTE, CONCOMITANTE E INTEGRADO)

TÉCNICO EM AUTOMAÇÃO INDUSTRIAL

Ciclo	Início	Fim	CH	Vagas	EC	FR	TR	I	C	E	D	T	Eficiência	Eficácia	Situação
TÉCNICO EM AUTOMAÇÃO INDUSTRIAL - PRESENCIAL - SUBSEQUENTE - MAR. 2016 / DEZ. 2017	01/03/2016	31/12/2017	1630	35	29	17	12	0	0	0	7	0	82,9%	-	Ativo
TÉCNICO EM AUTOMAÇÃO INDUSTRIAL - PRESENCIAL - SUBSEQUENTE - FEV. 2017 / FEV. 2020	06/02/2017	06/02/2020	1630	40	21	19	2	0	0	0	2	0	52,5%	-	Ativo
TÉCNICO EM AUTOMAÇÃO INDUSTRIAL - PRESENCIAL - INTEGRADO - FEV. 2017 / FEV. 2020	06/02/2017	06/02/2020	3313	40	33	33	0	0	0	0	2	8	82,5%	-	Ativo
TÉCNICO EM AUTOMAÇÃO INDUSTRIAL - PRESENCIAL - SUBSEQUENTE - FEV. 2018 / DEZ. 2019	14/02/2018	31/12/2019	1230	40	27	27	0	0	0	0	4	0	67,5%	-	Ativo

INSTITUTO FEDERAL CATARINENSE

TÉCNICO EM AUTOMAÇÃO INDUSTRIAL - PRESENCIAL - INTEGRADO - FEV. 2018 / DEZ. 2020	05/02/2018	31/12/2020	3313	40	44	44	0	0	0	0	0	4	110,0%	-	Ativo
TOTALIS				195	154	140	14	0	0	0	15	12	79,0%	-	
TÉCNICO EM ADMINISTRAÇÃO															
Ciclo	Início	Fim	CH	Vagas	EC	FR	TR	I	C	E	D	T	Eficiência	Eficácia	Situação
TÉCNICO EM ADMINISTRAÇÃO - PRESENCIAL - INTEGRADO - MAR. 2015 / MAR. 2018	02/03/2015	02/03/2018	3274	40	6	6	0	0	15	1	2	16	52,5%	37,5%	Ativo
TÉCNICO EM ADMINISTRAÇÃO - PRESENCIAL - INTEGRADO - MAR. 2016 / MAR. 2019	01/03/2016	01/03/2019	3504	70	31	31	0	0	19	0	4	17	71,4%	27,1%	Ativo
TÉCNICO EM ADMINISTRAÇÃO - PRESENCIAL - INTEGRADO - FEV. 2017 / FEV. 2020	06/02/2017	06/02/2020	3504	80	47	47	0	0	0	0	2	10	58,8%	-	Ativo
TÉCNICO EM ADMINISTRAÇÃO - PRESENCIAL - SUBSEQUENTE - FEV. 2017 / FEV. 2019	06/02/2017	06/02/2019	1005	40	21	19	2	0	8	0	2	0	72,5%	20,0%	Ativo
TÉCNICO EM ADMINISTRAÇÃO - PRESENCIAL - SUBSEQUENTE - FEV. 2018 / DEZ. 2019	14/02/2018	31/12/2019	1005	40	36	36	0	0	0	0	3	0	90,0%	-	Ativo
TÉCNICO EM ADMINISTRAÇÃO - PRESENCIAL - INTEGRADO - FEV. 2018 / DEZ. 2020	05/02/2018	31/12/2020	3504	70	66	66	0	0	0	0	0	5	94,3%	-	Ativo
TOTALIS				340	207	205	2	0	42	1	13	48	73,2%	12,4%	
TÉCNICO EM GUIA DE TURISMO															
Ciclo	Início	Fim	CH	Vagas	EC	FR	TR	I	C	E	D	T	Eficiência	Eficácia	Situação
TÉCNICO EM GUIA DE TURISMO - PRESENCIAL - INTEGRADO - MAR. 2015 / MAR. 2018	02/03/2015	02/03/2018	3274	40	4	4	0	0	22	0	2	13	65,0%	55,0%	Ativo
TÉCNICO EM GUIA DE TURISMO - PRESENCIAL - INTEGRADO - MAR. 2016 / MAR. 2019	01/03/2016	01/03/2019	3341	30	4	4	0	0	16	1	1	9	66,7%	53,3%	Ativo
TÉCNICO EM GUIA DE TURISMO - PRESENCIAL - INTEGRADO - MAR. 2017 / MAR. 2020	06/02/2017	06/02/2020	3341	40	26	26	0	0	0	0	2	8	65,0%	-	Ativo
TÉCNICO EM GUIA DE TURISMO - PRESENCIAL - INTEGRADO - FEV. 2018 / DEZ. 2020	05/02/2018	31/12/2020	3341	35	29	29	0	0	0	0	0	4	82,9%	-	Ativo
TOTALIS				145	63	63	0	0	38	1	5	34	69,7%	26,2%	
PROEJA															
AUXILIAR ADMINISTRATIVO															
Ciclo	Início	Fim	CH	Vagas	EC	FR	TR	I	C	E	D	T	Eficiência	Eficácia	Situação
AUXILIAR ADMINISTRATIVO - PRESENCIAL - PROEJA - INTEGRADO - FEV. 2017 / FEV. 2019	06/02/2017	06/02/2019	1400	40	22	22	0	0	10	0	4	0	80,0%	25,0%	Ativo
AUXILIAR ADMINISTRATIVO - PRESENCIAL - PROEJA - INTEGRADO - FEV. 2018 / DEZ. 2019	14/02/2018	31/12/2019	1400	40	14	14	0	0	0	0	0	1	35,0%	-	Ativo
TOTALIS				80	36	36	0	0	10	0	4	1	57,5%	12,5%	
FIC															
CERTIFIC															
O CÂMPUS NÃO OFERTA CURSOS DE CERTIFIC															

RESUMO DO CÂMPUS SÃO FRANCISCO DO SUL – todos os ciclos														
Tipo do curso	nº Cursos	nº Ciclos	RM	Vagas	EC	FR	TR	I	C	E	D	T	Eficiência	Eficácia
Pós Graduação	0	0	0	0	0	0	0	0	0	0	0	0	-	-
Graduação	2	11	211	440	211	199	57	0	27	0	193	6	54,1%	11,3%
Técnicos	3	15	424	680	424	193	16	0	80	2	33	94	74,3%	38,6%
PROEJA	1	2	36	80	36	0	0	0	10	0	4	1	57,5%	25,0%
FIC	0	0	0	0	0	0	0	0	0	0	0	0	0,0%	-
CERTIFIC	0	0	0	0	0	0	0	0	0	0	0	0	-	-
TOTALIS	6	28	671	1200	671	392	73	0	117	2	230	101	61,0%	11,3%

ALUNOS-EQUIVALENTES					
CURSOS	Ciclos	Alunos Matriculados	FECH	FEC	Aluno-Equivalente
Pós Graduação	0	0	-	-	0
Tecnologia em Redes de Computadores	1	14	0,83	1,25	14,58
Tecnologia em Logística	4	142	0,67	1,1	104,13
Técnico em Automação Industrial Subsequente	2	48	0,75	1,27	45,72
Técnico em Automação Industrial Integrado	2	77	1,33	1,27	130,39
Técnico em Administração Integrado	4	171	1,29	1,1	242,96
Técnico em Administração Subsequente	2	57	0,63	1,1	39,19
Técnico em Guia de Turismo Integrado	4	85	1,25	1,07	113,69
PROEJA	2	47	0,88	1	41,13
FIC	0	0	0	1,1	0
TOTAL				-	731,79

O conceito de **aluno- equivalente** e a fórmula para o cálculo foi definido pela **Portaria nº 25, de 13 de agosto de 2015 da SETEC**.

Alunos Matriculados: Definido como o aluno com a situação "Em Curso" no SISTEC em pelo menos um dia no período considerado e que não esteja retido

FECH (Fator de Equiparação de Carga Horária) : Carga Horária Mínima Regulamentada / (Duração do Curso em Anos) x (800 horas)

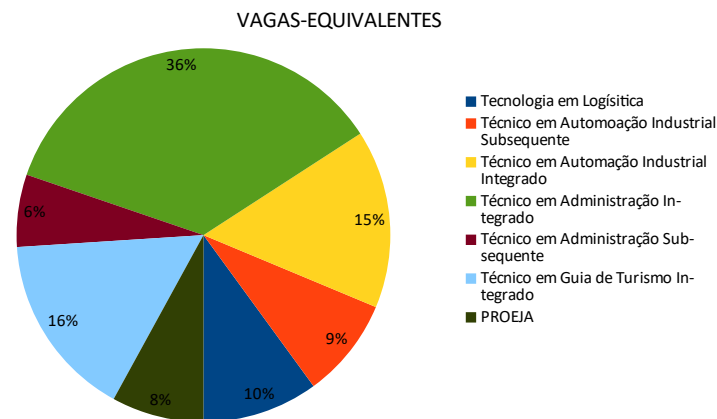
FECH (Fator de Equiparação de Carga Horária) – Cursos FIC/CERTIFIC: Carga Horária do Curso / 800 horas

FEC (Fator de Esforço de Curso) : É o ajuste da Carga Horária do Curso em função da quantidade de aulas práticas. Valores relacionados no anexo I da Pr

Aluno-Equivalente = Aluno Matriculado X FECH X FEC

VAGAS-EQUIVALENTES				
CURSOS	Vagas	FECH	FEC	Vaga-Equivalente
Tecnologia em Logística	120	0,67	1,1	88
Técnico em Automação Industrial Subsequente	80	0,75	1,27	76,2
Técnico em Automação Industrial Integrado	80	1,33	1,27	135,47
Técnico em Administração Integrado	220	1,29	1,1	312,58
Técnico em Administração Subsequente	80	0,63	1,1	55
Técnico em Guia de Turismo Integrado	105	1,25	1,07	140,44
PROEJA	80	0,88	1	70
TOTAL			-	877,69

O Cálculo para as **Vagas- Equivalentes** foi feito utilizando-se o número de **vagas ofertadas** nos ciclos com data de término não expirado X **Fator de Equiparação de Carga Horária (FECH) X Fator de Esforço de Curso (FEC)**.



SOMBRIO

Legenda:

EC = Em Curso: alunos frequentes + alunos trancados.

FR = Alunos efetivamente frequentando o curso.

TR = Trancado: aluno com suspensão temporária das atividades acadêmicas do curso em que está matriculado, sem perder o vínculo institucional, inclusive aluno em intercâmbio.

I = Integralizado em fase escolar (alunos estagiários): aluno que concluiu a parte teórica do curso mas está pendente com o estágio curricular obrigatório.

C = Concluído: aluno que concluiu o curso com êxito.

E = Evadido: aluno que possui mais de 25% de falta.

D = Desligado: aluno que solicita o cancelamento de sua matrícula junto à secretaria do campus.

T = Transferido: aluno transferido do IFC para outra Instituição de Ensino (Externo) ou para outro Curso (Interno).

RM = Regularmente Matriculados (EC + I).

PÓS-GRADUAÇÃO

O CÂMPUS NÃO OFERTA CURSOS DE PÓS-GRADUAÇÃO

GRADUAÇÃO

LICENCIATURA PLENA EM MATEMÁTICA

Ciclo	Início	Fim	CH	Vagas	EC	FR	TR	I	C	E	D	T	Eficiência	Eficácia	Situação
LICENCIATURA PLENA EM MATEMÁTICA - PRESENCIAL - MAR. 2010 / DEZ. 2013	05/03/2010	31/12/2013	2835	50	1	1	0	0	21	9	16	0	44,0%	42,0%	Ativo
LICENCIATURA PLENA EM MATEMÁTICA - PRESENCIAL - FEV. 2011 / DEZ. 2014	21/02/2011	19/12/2014	2835	50	2	1	1	0	17	3	28	0	38,0%	34,0%	Ativo
LICENCIATURA PLENA EM MATEMÁTICA - PRESENCIAL - FEV. 2012 / DEZ. 2015	23/02/2012	30/12/2015	2835	50	3	3	0	0	9	13	18	2	24,0%	18,0%	Ativo
LICENCIATURA PLENA EM MATEMÁTICA - PRESENCIAL - ABR. 2013 / DEZ. 2016	01/04/2013	30/12/2016	2835	50	9	7	2	0	3	12	22	0	24,0%	6,0%	Ativo
LICENCIATURA PLENA EM MATEMÁTICA - PRESENCIAL - ABR. 2014 / DEZ. 2017	06/03/2014	10/12/2017	2835	50	10	6	4	0	5	13	13	0	30,0%	10,0%	Ativo
LICENCIATURA PLENA EM MATEMÁTICA - PRESENCIAL - FEV.2015 / FEV.2020	23/02/2015	23/02/2019	2835	50	23	14	9	0	0	7	19	0	46,0%	-	Ativo
LICENCIATURA PLENA EM MATEMÁTICA - PRESENCIAL - FEV.2016 / FEV.2020	29/02/2016	29/02/2020	2835	50	31	14	17	0	0	12	6	0	62,0%	-	Ativo
LICENCIATURA PLENA EM MATEMÁTICA - PRESENCIAL - FEV.2017 / FEV.2021	01/03/2017	01/03/2021	2835	50	48	22	26	0	0	0	3	2	96,0%	-	Ativo
LICENCIATURA PLENA EM MATEMÁTICA - PRESENCIAL - FEV.2018 / DEZ. 2021	01/03/2018	19/12/2021	2835	50	35	23	12	0	0	0	1	6	70,0%	-	Ativo
TOTAIS				450	162	91	71	0	55	69	126	10	48,2%	12,2%	

TECNOLOGIA EM REDES DE COMPUTADORES

Ciclo	Início	Fim	CH	Vagas	EC	FR	TR	I	C	E	D	T	Eficiência	Eficácia	Situação
REDES DE COMPUTADORES - PRESENCIAL - FEV. 2012 / DEZ. 2014	23/02/2012	30/12/2014	2200	40	2	1	1	0	12	7	20	1	35,0%	30,0%	Ativo
REDES DE COMPUTADORES - PRESENCIAL - ABR. 2013 / DEZ. 2015	01/04/2013	31/12/2015	2200	40	3	2	1	0	10	9	19	1	32,5%	25,0%	Ativo
REDES DE COMPUTADORES - PRESENCIAL - ABR. 2014 / DEZ. 2016	06/03/2014	10/12/2016	2200	40	11	8	3	0	9	17	1	0	50,0%	22,5%	Ativo
REDES DE COMPUTADORES - PRESENCIAL - FEV.2015 / FEV.2018	23/02/2015	23/02/2018	2145	40	13	6	7	0	11	12	3	1	60,0%	27,5%	Ativo
REDES DE COMPUTADORES - PRESENCIAL - FEV.2016 / FEV.2019	01/03/2016	01/03/2019	2145	40	30	17	13	0	0	11	3	0	75,0%	-	Ativo
REDES DE COMPUTADORES - PRESENCIAL - FEV.2017 / FEV.2020	29/02/2017	01/03/2020	2145	40	42	31	11	0	0	0	2	0	105,0%	-	Ativo
REDES DE COMPUTADORES - PRESENCIAL - MAR.2018 / DEZ.2020	01/03/2018	19/12/2020	2145	40	44	33	11	0	0	0	0	2	110,0%	-	Ativo
TOTAIS				280	145	98	47	0	42	56	48	5	66,8%	15,0%	

TECNOLOGIA EM GESTÃO DE TURISMO

Ciclo	Início	Fim	CH	Vagas	EC	FR	TR	I	C	E	D	T	Eficiência	Eficácia	Situação
TECNOLOGIA EM GESTÃO DE TURISMO - PRESENCIAL - AGO. 2011 / SET. 2014	08/08/2011	01/09/2014	1600	40	1	0	1	0	11	11	17	0	30,0%	27,5%	Ativo
TECNOLOGIA EM GESTÃO DE TURISMO - PRESENCIAL - FEV. 2012 / DEZ. 2014	27/02/2012	30/12/2014	1620	40	1	1	0	0	14	12	17	0	37,5%	35,0%	Ativo
TECNOLOGIA EM GESTÃO DE TURISMO - PRESENCIAL - ABR. 2013 / ABR. 2016	01/04/2013	01/04/2016	1620	40	6	1	5	0	13	7	12	0	47,5%	32,5%	Ativo
TECNOLOGIA EM GESTÃO DE TURISMO - PRESENCIAL - ABR. 2014 / SET. 2016	06/03/2014	10/12/2016	1620	40	7	5	2	0	3	17	9	1	25,0%	7,5%	Ativo
TECNOLOGIA EM GESTÃO DE TURISMO - PRESENCIAL - FEV.2015 / FEV.2018	23/02/2015	23/02/2018	1620	40	15	11	4	0	7	5	16	0	55,0%	17,5%	Ativo

INSTITUTO FEDERAL CATARINENSE

TECNOLOGIA EM GESTÃO DE TURISMO - PRESENCIAL – FEV.2016 / FEV.2019	29/02/2016	01/03/2019	2020	40	27	23	4	0	0	13	3	0	67,5%	-	Ativo
TECNOLOGIA EM GESTÃO DE TURISMO - PRESENCIAL – FEV.2017 / FEV.2020	01/03/2017	01/03/2020	2020	40	41	24	17	0	0	0	2	1	102,5%	-	Ativo
TECNOLOGIA EM GESTÃO DE TURISMO - PRESENCIAL – FEV.2018 / DEZ.2020	01/03/2018	19/12/2020	2020	40	46	32	14	0	0	0	0	1	115,0%	-	Ativo
TOTAIS				320	144	97	47	0	48	65	76	3	60,0%	15,0%	
TÉCNICOS (SUBSEQUENTE, CONCOMITANTE E INTEGRADO)															
TÉCNICO EM INFORMÁTICA															
Ciclo	Início	Fim	CH	Vagas	EC	FR	TR	I	C	E	D	T	Eficiência	Eficácia	Situação
TÉCNICO EM INFORMÁTICA - PRESENCIAL - INTEGRADO - ABR. 2014 / DEZ. 2016	06/03/2014	10/12/2016	3516	80	0	0	0	0	63	0	0	15	78,8%	78,8%	Ativo
TÉCNICO EM INFORMÁTICA - PRESENCIAL - INTEGRADO - FEV.2015 / FEV.2018	23/02/2015	23/02/2018	3720	80	2	2	0	2	43	1	6	23	58,8%	53,8%	Ativo
TÉCNICO EM INFORMÁTICA - PRESENCIAL - INTEGRADO - FEV.2016 / FEV.2019	15/02/2016	15/02/2019	3618	80	5	5	0	0	62	0	1	15	83,8%	77,5%	Ativo
TÉCNICO EM INFORMÁTICA - PRESENCIAL - INTEGRADO - FEV.2017 / FEV.2020	06/02/2017	06/02/2020	3768	80	74	74	0	0	0	0	0	8	92,5%	-	Ativo
TÉCNICO EM INFORMÁTICA - PRESENCIAL - INTEGRADO - FEV.2018 / DEZ.2020	05/02/2018	21/12/2020	3720	80	77	77	0	0	0	0	0	4	96,3%	-	Ativo
TOTAIS				400	158	158	0	2	168	1	7	65	82,0%	42,0%	
TÉCNICO EM HOSPEDAGEM															
Ciclo	Início	Fim	CH	Vagas	EC	FR	TR	I	C	E	D	T	Eficiência	Eficácia	Situação
TÉCNICO EM HOSPEDAGEM - PRESENCIAL - INTEGRADO - ABR. FEV.2015 / FEV.2018	23/02/2015	23/02/2018	3360	40	1	1	0	0	16	2	1	4	42,5%	40,0%	Ativo
TÉCNICO EM HOSPEDAGEM - PRESENCIAL - INTEGRADO - ABR. FEV.2016 / FEV.2018	15/02/2016	06/02/2019	3360	40	1	1	0	0	35	0	1	4	90,0%	87,5%	Ativo
TÉCNICO EM HOSPEDAGEM - PRESENCIAL - INTEGRADO - ABR. FEV.2017 / FEV.20	06/02/2017	15/02/2020	3542	40	34	34	0	0	0	0	0	7	85,0%	-	Ativo
TÉCNICO EM HOSPEDAGEM - PRESENCIAL - INTEGRADO - ABR. FEV.2018 / DEZ.20	05/02/2018	21/12/2020	3542	40	39	39	0	0	0	0	0	4	97,5%	-	Ativo
TOTAIS				160	75	75	0	0	51	2	2	19	78,8%	31,9%	
PROEJA															
O CÂMPUS NÃO OFERTA CURSOS DE PROEJA															
FIC															
O CÂMPUS NÃO OFERTA CURSOS FIC															
CERTIFIC															
O CÂMPUS NÃO OFERTA CURSOS DE CERTIFIC															

RESUMO DO CÂMPUS SOMBRIO – todos os ciclos															
Tipo do curso	nº Cursos	nº Ciclos	RM	Vagas	EC	FR	TR	I	C	E	D	T	Eficiência	Eficácia	
Pós Graduação	0	0	0	0	0	0	0	0	0	0	0	0	-	-	
Graduação	3	24	451	1050	451	286	165	0	145	190	250	18	57,6%	22,0%	
Técnicos	2	9	235	560	233	233	0	2	219	3	9	84	80,6%	67,5%	
PROEJA	0	0	0	0	0	0	0	0	0	0	0	0	-	-	
FIC	0	0	0	0	0	0	0	0	0	0	0	0	-	-	
CERTIFIC	0	0	0	0	0	0	0	0	0	0	0	0	-	-	
TOTAIS	5	33	686	1610	684	519	165	2	364	193	259	102	63,8%	34,4%	

ALUNOS-EQUIVALENTES					
CURSOS	Ciclos	Alunos Matriculados	FECH	FEC	Aluno-Equivalente
Pós Graduação	0	0	-	-	0
Licenciatura Plena em Matemática	4	137	0,88	1,08	129,47
Tecnologia em Redes de Computadores	4	129	0,83	1,25	134,38
Tecnologia Em Gestão de Turismo	4	129	0,67	1,01	86,86
Técnico em Informática Integrado	4	226	1,33	1,25	376,67
Técnico em Hospedagem Integrado	4	111	1,25	1,06	147,08
PROEJA	0	0	-	1	0
FIC	0	0	0	1,1	0
TOTAL					874,44

O conceito de **aluno-equivalente** e a fórmula para o cálculo foi definido pela **Portaria nº 25, de 13 de agosto de 2015 da SETEC**.

Alunos Matriculados: Definido como o aluno com a situação "Em Curso" no SISTEC em pelo menos um dia no período considerado e que não esteja retic

FECH (Fator de Equiparação de Carga Horária) : Carga Horária Mínima Regulamentada / (Duração do Curso em Anos) x (800 horas)

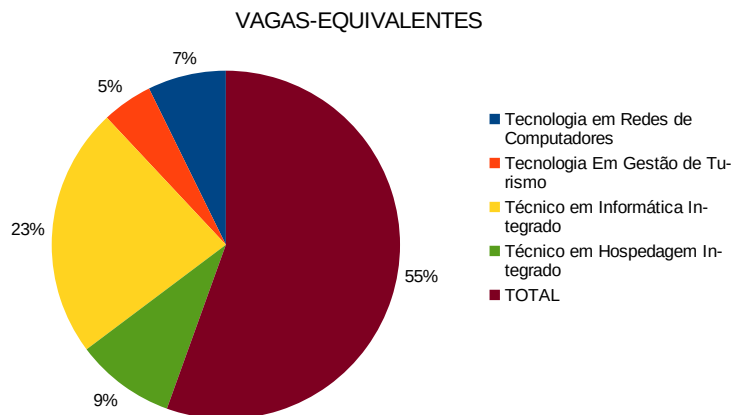
FECH (Fator de Equiparação de Carga Horária) – Cursos FIC/CERTIFIC: Carga Horária do Curso / 800 horas

FEC (Fator de Esforço de Curso) : É o ajuste da Carga Horária do Curso em função da quantidade de aulas práticas. Valores relacionados no anexo I da

Aluno-Equivalente = Aluno Matriculado X FECH X FEC

VAGAS-EQUIVALENTES				
CURSOS	Vagas	FECH	FEC	Vaga-Equivalente
Licenciatura Plena em Matemática	200	0,88	1,08	189
Tecnologia em Redes de Computadores	120	0,83	1,25	125
Tecnologia Em Gestão de Turismo	120	0,67	1,01	80,8
Técnico em Informática Integrado	240	1,33	1,25	400
Técnico em Hospedagem Integrado	120	1,25	1,06	159
TOTAL			-	953,8

O Cálculo para as **Vagas- Equivalentes** foi feito utilizando-se o número de **vagas ofertadas** nos ciclos com data de término não expirado X **Fator de Equiparação de Carga Horária (FECH) X Fator de Esforço de Curso (FEC)**.



VIDEIRA

Legenda:

EC = Em Curso: alunos frequentes + alunos trancados.

FR = Alunos efetivamente frequentando o curso.

TR = Trancado: aluno com suspensão temporária das atividades acadêmicas do curso em que está matriculado, sem perder o vínculo institucional, inclusive aluno em intercâmbio.

I = Integralizado em fase escolar (alunos estagiários): aluno que concluiu a parte teórica do curso mas está pendente com o estágio curricular obrigatório.

C = Concluído: aluno que concluiu o curso com êxito.

E = Evadido: aluno que possui mais de 25% de falta.

D = Desligado: aluno que solicita o cancelamento de sua matrícula junto à secretaria do campus.

T = Transferido: aluno transferido do IFC para outra Instituição de Ensino (Externo) ou para outro Curso (Interno).

RM = Regularmente Matriculados (EC + I).

PÓS-GRADUAÇÃO

GRADUAÇÃO

BACHARELADO EM CIÊNCIA DA COMPUTAÇÃO

Ciclo	Início	Fim	CH	Vagas	EC	FR	TR	I	C	E	D	T	Eficiência	Eficácia	Situação
CIÊNCIA DA COMPUTAÇÃO - PRESENCIAL - FEV. 2012 / FEV. 2016	13/02/2012	12/02/2016	3075	40	6	3	3	0	7	0	23	1	32,5%	17,5%	Ativo
CIÊNCIA DA COMPUTAÇÃO - PRESENCIAL - FEV. 2013 / FEV. 2017	25/02/2013	24/02/2017	3075	40	3	2	1	0	7	0	34	0	25,0%	17,5%	Ativo
CIÊNCIA DA COMPUTAÇÃO - PRESENCIAL - FEV. 2014 / FEV. 2018	24/02/2014	26/02/2018	3075	40	15	12	3	0	2	0	24	1	42,5%	5,0%	Ativo
CIÊNCIA DA COMPUTAÇÃO - PRESENCIAL - MAR. 2015 / MAR. 2019	02/03/2015	02/03/2019	3075	40	21	14	7	0	0	0	21	1	52,5%	-	Ativo
CIÊNCIA DA COMPUTAÇÃO - PRESENCIAL - FEV. 2016/MAR.2020	07/03/2016	09/03/2020	3075	40	25	16	9	0	0	0	15	2	62,5%	-	Ativo
CIÊNCIA DA COMPUTAÇÃO - PRESENCIAL - MAR. 2017/DEZ.2020	02/03/2017	18/12/2020	3200	40	33	24	9	0	0	0	10	1	82,5%	-	Ativo
CIÊNCIA DA COMPUTAÇÃO - PRESENCIAL - FEV. 2018/DEZ.2021	26/02/2018	31/12/2021	3200	40	37	30	7	0	0	0	4	2	92,5%	-	Ativo
TOTAIS				320	141	102	39	0	20	0	166	9	50,3%	6,3%	

LICENCIATURA EM PEDAGOGIA

Ciclo	Início	Fim	CH	Vagas	EC	FR	TR	I	C	E	D	T	Eficiência	Eficácia	Situação
PEDAGOGIA - PRESENCIAL - FEV. 2012 / FEV. 2016	13/02/2012	12/02/2016	3210	44	3	2	1	0	23	0	14	1	59,1%	52,3%	Ativo
PEDAGOGIA - PRESENCIAL - FEV. 2013 / FEV. 2017	18/02/2013	17/02/2017	3210	40	8	6	2	0	20	0	20	1	70,0%	50,0%	Ativo
PEDAGOGIA - PRESENCIAL - FEV. 2014 / FEV. 2018	13/02/2014	15/02/2018	3210	40	22	17	5	0	5	0	17	3	67,5%	12,5%	Ativo
PEDAGOGIA - PRESENCIAL - MAR. 2015 / MAR. 2019	02/03/2015	02/03/2019	3210	40	35	27	8	0	0	0	11	1	87,5%	-	Ativo
PEDAGOGIA - PRESENCIAL - MAR. 2016 / FEV. 2020	08/03/2016	09/03/2020	3410	40	35	29	6	0	0	0	10	1	87,5%	-	Ativo
PEDAGOGIA - PRESENCIAL - MAR. 2017 / DEZ. 2020	02/03/2017	18/12/2020	3410	40	39	28	11	0	0	0	3	1	97,5%	-	Ativo
PEDAGOGIA - PRESENCIAL - FEV. 2018 / DEZ. 2021	26/02/2018	31/12/2020	3410	40	36	27	9	0	0	0	4	0	90,0%	-	Ativo
TOTAIS				284	178	136	42	0	48	0	79	8	79,6%	16,9%	

ENGENHARIA ELÉTRICA

Ciclo	Início	Fim	CH	Vagas	EC	FR	TR	I	C	E	D	T	Eficiência	Eficácia	Situação
ENGENHARIA ELÉTRICA - PRESENCIAL - JUL. 2016 / DEZ. 2021	25/07/2016	24/12/2021	4000	50	47	33	14	0	0	0	10	2	94,0%	-	Ativo
ENGENHARIA ELÉTRICA - PRESENCIAL - MAR. 2017 / JUL. 2022	02/03/2017	30/07/2022	4000	50	53	43	10	0	0	0	5	3	106,0%	-	Ativo

INSTITUTO FEDERAL CATARINENSE

ENGENHARIA ELÉTRICA - PRESENCIAL - FEV. 2018 / JUL. 2023	26/02/2018	31/07/2023	4000	50	48	45	3	0	0	0	5	1	96,0%	-	Ativo
TOTAIS				150	148	121	27	0	0	0	20	6	98,7%	-	
TÉCNICOS (SUBSEQUENTE, CONCOMITANTE E INTEGRADO)															
TÉCNICO EM AGROPECUÁRIA															
Ciclo	Início	Fim	CH	Vagas	EC	FR	TR	I	C	E	D	T	Eficiência	Eficácia	Situação
TÉCNICO EM AGROPECUÁRIA - PRESENCIAL - SUBSEQUENTE - FEV. 2012 / FEV. 2014	13/02/2012	13/02/2014	1440	40	0	0	0	0	9	0	8	0	22,5%	22,5%	Concluído
TÉCNICO EM AGROPECUÁRIA - PRESENCIAL - SUBSEQUENTE - MAR. 2013 / MAR. 2015	06/03/2013	06/03/2015	1440	40	0	0	0	2	16	0	20	0	45,0%	40,0%	Ativo
TÉCNICO EM AGROPECUÁRIA - PRESENCIAL - SUBSEQUENTE - FEV. 2014 / FEV. 2016	13/02/2014	15/02/2016	1515	40	0	0	0	4	11	0	11	0	37,5%	27,5%	Ativo
TÉCNICO EM AGROPECUÁRIA - PRESENCIAL - INTEGRADO - FEV. 2015 / FEV. 2018	06/02/2015	06/02/2018	4170	40	0	0	0	0	28	0	1	13	70,0%	70,0%	Concluído
TÉCNICO EM AGROPECUÁRIA - PRESENCIAL - SUBSEQUENTE - FEV. 2015 / FEV. 2017	09/02/2015	10/02/2017	1515	40	0	0	0	6	13	0	16	0	47,5%	32,5%	Ativo
TÉCNICO EM AGROPECUÁRIA - PRESENCIAL - SUBSEQUENTE - FEV. 2016 / FEV. 2018	15/02/2016	15/02/2018	1515	40	0	0	0	6	9	0	8	0	37,5%	22,5%	Ativo
TÉCNICO EM AGROPECUÁRIA - PRESENCIAL - INTEGRADO - FEV. 2016 / FEV. 2019	10/02/2016	10/02/2019	4170	40	3	3	0	0	28	0	0	9	77,5%	70,0%	Ativo
TÉCNICO EM AGROPECUÁRIA - PRESENCIAL - SUBSEQUENTE - FEV. 2017 / DEZ. 2018	06/02/2017	22/12/2018	1650	40	3	0	0	0	16	0	21	0	47,5%	40,0%	Ativo
TÉCNICO EM AGROPECUÁRIA - PRESENCIAL - INTEGRADO - FEV. 2017 / DEZ. 2019	06/02/2017	21/12/2019	4170	40	35	35	0	0	0	0	0	5	87,5%	-	Ativo
TÉCNICO EM AGROPECUÁRIA - PRESENCIAL - SUBSEQUENTE - FEV. 2018 / DEZ. 2019	14/02/2018	31/12/2019	1650	40	20	20	0	0	1	0	7	0	52,5%	2,5%	Ativo
TÉCNICO EM AGROPECUÁRIA - PRESENCIAL - INTEGRADO - FEV. 2018 / DEZ. 2020	05/02/2018	31/12/2020	4170	35	34	34	0	0	0	0	0	2	97,1%	-	Ativo
TOTAIS				435	95	95	0	18	131	0	92	29	56,1%	30,1%	
TÉCNICO EM ELETROTÉCNICA															
Ciclo	Início	Fim	CH	Vagas	EC	FR	TR	I	C	E	D	T	Eficiência	Eficácia	Situação
TÉCNICO EM ELETROTÉCNICA - PRESENCIAL - SUBSEQUENTE - JUL. 2015 / JUL. 2017	27/07/2015	28/07/2017	1440	40	5	5	0	5	5	0	33	0	37,5%	12,5%	Ativo
TÉCNICO EM ELETROTÉCNICA - PRESENCIAL - SUBSEQUENTE - JUL. 2016 / JUL. 2018	25/07/2016	25/07/2018	1440	40	9	9	0	4	2	0	26	0	37,5%	5,0%	Ativo
TÉCNICO EM ELETROTÉCNICA - PRESENCIAL - SUBSEQUENTE - FEV. 2017 / DEZ. 2018	06/02/2017	22/12/2018	1440	40	11	9	2	0	1	0	24	0	30,0%	2,5%	Ativo
TÉCNICO EM ELETROTÉCNICA - PRESENCIAL - SUBSEQUENTE - FEV. 2018 / DEZ. 2019	14/02/2018	31/12/2019	1440	40	31	31	0	0	0	0	12	0	77,5%	-	Ativo
TOTAIS				160	56	54	2	9	8	0	95	0	45,6%	5,0%	
TÉCNICO EM ELETROELETRÔNICA															
Ciclo	Início	Fim	CH	Vagas	EC	FR	TR	I	C	E	D	T	Eficiência	Eficácia	Situação
TÉCNICO EM ELETROELETRÔNICA - PRESENCIAL - SUBSEQUENTE - AGO. 2012 / AGO. 2014	01/08/2012	01/08/2014	1440	30	0	0	0	4	8	0	25	0	40,0%	26,7%	Ativo
TÉCNICO EM ELETROELETRÔNICA - PRESENCIAL - SUBSEQUENTE - FEV. 2013 / FEV. 2015	25/02/2013	25/02/2015	1440	40	0	0	0	3	9	0	32	2	30,0%	22,5%	Ativo
TÉCNICO EM ELETROELETRÔNICA B - PRESENCIAL - INTEGRADO - FEV. 2014 / DEZ. 2016	13/02/2014	30/12/2016	3856	20	1	1	0	0	18	0	1	8	95,0%	90,0%	Ativo
TÉCNICO EM ELETROELETRÔNICA - PRESENCIAL - SUBSEQUENTE - FEV. 2014 / FEV. 2016	17/02/2014	17/02/2016	1440	40	1	1	0	9	5	0	25	0	37,5%	12,5%	Ativo
TÉCNICO EM ELETROELETRÔNICA A - PRESENCIAL - INTEGRADO - FEV. 2015 / FEV. 2018	06/02/2015	06/02/2018	3856	20	0	0	0	0	14	0	1	7	70,0%	70,0%	Concluído

INSTITUTO FEDERAL CATARINENSE

TÉCNICO EM ELETROELETRONICA B - PRESENCIAL - INTEGRADO - FEV. 2015 / FEV. 2018	06/02/2015	07/02/2018	3856	20	0	0	0	0	15	0	0	3	75,0%	75,0%	Concluído
TÉCNICO EM ELETROELETRONICA A - PRESENCIAL - INTEGRADO - FEV. 2016 / FEV. 2019	10/02/2016	09/02/2019	3586	30	8	8	0	0	19	0	1	3	90,0%	63,3%	Ativo
TÉCNICO EM ELETROELETRONICA B - PRESENCIAL - INTEGRADO - FEV. 2016 / FEV. 2019	10/02/2016	10/02/2019	3586	30	3	3	0	0	16	0	2	8	63,3%	53,3%	Ativo
TÉCNICO EM ELETROELETRONICA A - PRESENCIAL - INTEGRADO - FEV. 2017 / DEZ. 2019	06/02/2017	21/12/2019	3586	24	21	21	0	0	0	0	0	2	87,5%	-	Ativo
TÉCNICO EM ELETROELETRONICA B - PRESENCIAL - INTEGRADO - FEV. 2017 / DEZ. 2019	06/02/2017	20/12/2019	3586	23	18	18	0	0	0	0	1	5	78,3%	-	Ativo
TÉCNICO EM ELETROELETRONICA C - PRESENCIAL - INTEGRADO - FEV. 2017 / DEZ. 2019	06/02/2017	19/12/2019	3586	23	17	17	0	0	0	0	2	4	73,9%	-	Ativo
TÉCNICO EM ELETROELETRONICA A - PRESENCIAL - INTEGRADO - FEV. 2018 / DEZ. 2020	05/02/2018	31/12/2020	3796	24	20	20	0	0	0	0	0	4	83,3%	-	Ativo
TÉCNICO EM ELETROELETRONICA B - PRESENCIAL - INTEGRADO - FEV. 2018 / DEZ. 2020	04/02/2018	31/12/2020	3796	23	23	23	0	0	0	0	0	3	100,0%	-	Ativo
TÉCNICO EM ELETROELETRONICA C - PRESENCIAL - INTEGRADO - FEV. 2018 / DEZ. 2020	03/02/2018	31/12/2020	3796	23	22	22	0	0	0	0	0	3	95,7%	-	Ativo
TOTAIS				370	134	134	0	16	104	0	90	52	68,6%	28,1%	
TÉCNICO EM INFORMÁTICA															
Ciclo	Início	Fim	CH	Vagas	EC	FR	TR	I	C	E	D	T	Eficiência	Eficácia	Situação
TÉCNICO EM INFORMÁTICA - PRESENCIAL - SUBSEQUENTE - AGO. 2010 / AGO. 2012	02/08/2010	02/08/2012	1455	40	0	0	0	0	4	0	50	0	10,0%	10,0%	Concluído
TÉCNICO EM INFORMÁTICA - PRESENCIAL CONCOMITANTE - ABR. 2010 / ABR. 2012	26/04/2010	26/04/2012	1455	40	0	0	0	1	19	0	28	0	50,0%	47,5%	Ativo
TÉCNICO EM INFORMÁTICA - PRESENCIAL - INTEGRADO - FEV. 2011 / DEZ. 2013	21/02/2011	31/12/2013	3939	40	0	0	0	1	28	0	3	9	72,5%	70,0%	Ativo
TÉCNICO EM INFORMÁTICA - PRESENCIAL - INTEGRADO - FEV. 2012 / DEZ. 2014	13/02/2012	31/12/2014	3939	35	0	0	0	0	35	0	1	1	100,0%	100,0%	Ativo
TÉCNICO EM INFORMÁTICA - PRESENCIAL - INTEGRADO - FEV. 2013 / DEZ. 2015	25/02/2013	31/12/2015	3939	30	0	0	0	1	26	0	1	3	90,0%	86,7%	Ativo
TÉCNICO EM INFORMÁTICA - PRESENCIAL - INTEGRADO - FEV. 2015 / FEV. 2018	06/02/2015	06/02/2018	3650	40	2	1	1	0	31	0	0	7	82,5%	77,5%	Ativo
TÉCNICO EM INFORMÁTICA - PRESENCIAL - INTEGRADO - FEV. 2016 / FEV. 2019	10/02/2016	10/02/2019	3730	40	7	7	0	0	31	0	0	3	95,0%	77,5%	Ativo
TÉCNICO EM INFORMÁTICA - PRESENCIAL - INTEGRADO - FEV. 2017 / DEZ. 2019	06/02/2017	21/12/2019	3730	35	31	31	0	0	0	0	1	5	88,6%	-	Ativo
TÉCNICO EM INFORMÁTICA A - PRESENCIAL - INTEGRADO - FEV. 2018 / DEZ. 2020	05/02/2018	31/12/2020	3730	35	32	32	0	0	0	0	0	4	91,4%	-	Ativo
TÉCNICO EM INFORMÁTICA B - PRESENCIAL - INTEGRADO - FEV. 2018 / DEZ. 2020	04/02/2018	31/12/2020	3730	35	31	32	0	0	0	0	0	5	88,6%	-	Ativo
TOTAIS				370	103	102	1	3	174	0	84	37	75,7%	47,0%	
TÉCNICO EM SEGURANÇA DO TRABALHO															
Ciclo	Início	Fim	CH	Vagas	EC	FR	TR	I	C	E	D	T	Eficiência	Eficácia	Situação
TÉCNICO EM SEGURANÇA DO TRABALHO - PRESENCIAL - SUBSEQUENTE - FEV. 2011 / FEV. 2013	21/02/2011	21/02/2013	1550	40	0	0	0	2	12	0	28	0	35,0%	30,0%	Ativo
TÉCNICO EM SEGURANÇA DO TRABALHO - PRESENCIAL - SUBSEQUENTE - FEV. 2012 / FEV. 2014	13/02/2012	13/02/2014	1565	40	0	0	0	4	9	0	27	2	32,5%	22,5%	Ativo

INSTITUTO FEDERAL CATARINENSE

TÉCNICO EM SEGURANÇA DO TRABALHO - PRESENCIAL - SUBSEQUENTE - FEV. 2013 / FEV. 2015	25/02/2013	25/02/2015	1565	40	0	0	0	10	11	0	22	1	52,5%	27,5%	Ativo
TÉCNICO EM SEGURANÇA DO TRABALHO - PRESENCIAL - SUBSEQUENTE - FEV. 2014 / FEV. 2016	13/02/2014	15/02/2016	1565	40	0	0	0	12	9	0	23	0	52,5%	22,5%	Ativo
TÉCNICO EM SEGURANÇA DO TRABALHO - PRESENCIAL - SUBSEQUENTE - FEV. 2015 / FEV. 2017	09/02/2015	10/02/2017	1565	40	2	2	0	5	12	0	21	0	47,5%	30,0%	Ativo
TÉCNICO EM SEGURANÇA DO TRABALHO - PRESENCIAL - SUBSEQUENTE - FEV. 2016 / FEV. 2018	15/02/2016	15/02/2018	1565	40	5	5	0	13	5	0	17	0	57,5%	12,5%	Ativo
TÉCNICO EM SEGURANÇA DO TRABALHO - PRESENCIAL - SUBSEQUENTE - FEV. 2017 / DEZ. 2018	06/02/2017	22/12/2018	1625	40	16	14	2	0	3	0	22	0	47,5%	7,5%	Ativo
TÉCNICO EM SEGURANÇA DO TRABALHO - PRESENCIAL - SUBSEQUENTE - FEV. 2018 / DEZ. 2019	14/02/2018	31/12/2019	1625	40	23	21	2	0	0	0	15	0	57,5%	-	Ativo
TOTAIS				320	46	42	4	46	61	0	175	3	47,8%	19,1%	
TÉCNICO EM ELETRÔNICA															
Ciclo	Início	Fim	CH	Vagas	EC	FR	TR	I	C	E	D	T	Eficiência	Eficácia	Situação
TÉCNICO EM ELETRÔNICA - PRESENCIAL - SUBSEQUENTE - FEV. 2015 / FEV. 2017	09/02/2015	10/02/2017	1440	40	2	2	0	10	3	0	33	0	5,0%	7,5%	Ativo
TÉCNICO EM ELETRÔNICA - PRESENCIAL - SUBSEQUENTE - FEV. 2016 / FEV. 2018	15/02/2016	15/02/2018	1440	40	6	6	0	4	0	0	31	0	15,0%	-	Ativo
TÉCNICO EM ELETRÔNICA - PRESENCIAL - SUBSEQUENTE - FEV. 2017 / DEZ. 2018	06/02/2017	22/12/2018	1440	40	14	9	5	0	0	0	19	0	35,0%	-	Ativo
TÉCNICO EM ELETRÔNICA - PRESENCIAL - SUBSEQUENTE - FEV. 2018 / DEZ. 2019	14/02/2018	31/12/2019	1440	40	21	17	4	0	0	0	15	1	52,5%	-	Ativo
TOTAIS				160	43	34	9	14	3	0	98	1	15,0%	-	
PROEJA															
O CÂMPUS NÃO OFERTA CURSOS DE PROEJA															
FIG															
MULHERES EMPREENDEDORAS VIDA ATRAVÉS DA ARTE															
Ciclo	Início	Fim	CH	Vagas	EC	FR	TR	I	C	E	D	T	Eficiência	Eficácia	Situação
MULHERES MIL - MULHERES EMPREENDEDORAS VIDA ATRAVÉS DA ARTE - PRESENCIAL - AGO. 2018 / DEZ. 2018	06/08/2018	05/12/2018	172	30	0	0	0	0	28	0	1	0	93,3%	93,3%	Concluído
TOTAIS				30	0	0	0	0	28	0	1	0	93,3%	93,3%	
EDUCAÇÃO ESPECIAL E LIBRAS: CONTEXTOS HISTÓRICOS, FUNDAMENTAÇÃO HISTÓRICA E PRÁTICAS PEDAGÓGICAS.															
Ciclo	Início	Fim	CH	Vagas	EC	FR	TR	I	C	E	D	T	Eficiência	Eficácia	Situação
EDUCAÇÃO ESPECIAL E LIBRAS: CONTEXTOS HISTÓRICOS, FUNDAMENTAÇÃO HISTÓRICA E PRÁTICAS PEDAGÓGICAS. - PRESENCIAL - - MAR. 2018 / DEZ. 2018	16/03/2018	20/12/2018	160	30	0	0	0	0	14	0	17	0	46,7%	46,7%	Concluído
TOTAIS				30	0	0	0	0	14	0	17	0	46,7%	46,7%	
LIBRAS INTERMEDIÁRIO															
Ciclo	Início	Fim	CH	Vagas	EC	FR	TR	I	C	E	D	T	Eficiência	Eficácia	Situação
LIBRAS INTERMEDIÁRIO - PRESENCIAL - - OUT. 2018 / DEZ. 2018	01/12/2018	19/12/2018	60	25	0	0	0	0	18	0	5	0	72,0%	72,0%	Concluído
TOTAIS				25	0	0	0	0	18	0	5	0	72,0%	72,0%	
CERTIFIC															
O CÂMPUS NÃO OFERTA CURSOS DE CERTIFIC															

RESUMO DO CÂMPUS VIDEIRA – todos os ciclos															
Tipo do curso	nº Cursos	nº Ciclos	RM	Vagas	EC	FR	TR	I	C	E	D	T	Eficiência	Eficácia	
Pós Graduação	0	0	0	0	0	0	0	0	0	0	0	0	-	-	
Graduação	3	18	467	754	467	359	108	0	68	0	265	23	69,9%	23,5%	
Técnicos	6	51	583	1.815	477	461	16	106	481	0	634	122	60,4%	39,7%	

INSTITUTO FEDERAL CATARINENSE

PROEJA	0	0	0	0	0	0	0	0	0	0	0	5	-	-
FIC	3	3	0	60	0	0	0	0	42	0	18	0	70,0%	70,0%
CERTIFIC	0	0	0	0	0	0	0	0	0	0	0	0	-	-
TOTAIS	12	72	1.050	2.629	944	820	124	106	591	0	917	150	63,2%	35,5%

ALUNOS-EQUIVALENTES					
Tipo do curso	Ciclos	Alunos Matriculados	FECH	FEC	Aluno-Equivalente
Pós Graduação	0	0	-	-	0
Bacharelado em Ciência da Computação	5	145	1	1,1	159,5
Engenharia Elétrica	3	143	0,82	1,16	135,72
Licenciatura em Pedagogia	5	175	0,88	1	153,13
Técnico em Agropecuária Integrado	4	102	1,33	1,2	163,2
Técnico em Agropecuária Subsequente/Concomitante	3	51	0,75	1,2	45,9
Técnico em Eletrotécnica Subsequente	3	77	0,75	1,27	73,34
Técnico em Eletroeletrônica Integrado	10	162	1,33	1,27	274,32
Técnico em Eletroeletrônica Subsequente/Concomitante	0	0	0,75	1,27	0
Técnico em Informática Integrado	5	137	1,33	1,25	228,33
Técnico em Segurança do Trabalho Subsequente	3	62	0,75	1,11	51,62
Técnico em Eletrônica Subsequente	3	67	0,75	1,27	63,82
PROEJA	0	0	-	1	0
FIC	0	0	***	1,1	0
TOTAL				-	1348,87

O conceito de **aluno-equivalente** e a fórmula para o cálculo foi definido pela **Portaria nº 25, de 13 de agosto de 2015 da SETEC**.

Alunos Matriculados: Definido como o aluno com a situação "Em Curso" no SISTEC em pelo menos um dia no período considerado e que não esteja retido por te

FECH (Fator de Equiparação de Carga Horária): Carga Horária Mínima Regulamentada / (Duração do Curso em Anos) x (800 horas)

FECH (Fator de Equiparação de Carga Horária) – Cursos FIC/CERTIFIC: Carga Horária do Curso / 800 horas

FEC (Fator de Esforço de Curso): É o ajuste da Carga Horária do Curso em função da quantidade de aulas práticas. Valores relacionados no anexo I da Portaria

Aluno-Equivalente = Aluno Matriculado X FECH X FEC

***** Para os cursos FIC foram feitos os cálculos dos alunos-equivalentes separadamente, e depois somados, devido a quantidade de cursos.**

VAGAS-EQUIVALENTES				
Tipo do curso	Vagas	FECH	FEC	Vaga-Equivalente
Bacharelado em Ciência da Computação	160	1	1,1	176
Engenharia Elétrica	150	0,82	1,16	142,36
Licenciatura em Pedagogia	160	0,88	1	140
Técnico em Agropecuária Integrado	115	1,33	1,2	184
Técnico em Agropecuária Subsequente	80	0,75	1,2	72
Técnico em Eletrotécnica Subsequente	80	0,75	1,27	76,2
Técnico em Eletroeletrônica Integrado	200	1,33	1,27	338,67
Técnico em Eletroeletrônica Subsequente/Concomitante	0	0,75	1,27	0
Técnico em Informática Integrado	145	1,33	1,25	241,67
Técnico em Segurança do Trabalho Subsequente	80	0,75	1,11	66,6
Técnico em Eletrônica Subsequente	80	0,75	1,27	76,2
FIC	0	***	1,1	0
TOTAL			-	1513,7

O Cálculo para as **Vagas-Equivalentes** foi feito utilizando-se o número de **vagas ofertadas** nos ciclos com data de término não expirado X **Fator de Equiparação de Carga Horária (FECH) X Fator de Esforço de Curso (FEC)**.

VAGAS-EQUIVALENTES

