



INSTITUTO FEDERAL
Catarinense

PESQUISA INSTITUCIONAL

CENSO INTERNO

Data de referência: 30/09/2018

APRESENTAÇÃO:

Este relatório apresenta os dados relativos aos cursos ofertados pelo IFC e cadastrados no SISTEC. São considerados os status dos alunos conforme definição usada no sistema, exceto os dados relativos aos alunos com matrícula trancada que foram coletados junto às secretarias acadêmicas.

Não fazem parte deste documento os registros dos alunos matriculados pelo programa PRONATEC.

Este documento contém o cálculo de alguns indicadores, conforme definições de cálculo constantes no termo de metas do IFC junto à SETEC.

ELABORAÇÃO:

Pesquisa Institucional

REITORIA

ABELARDO LUZ (Avançado)

ARAQUARI

BLUMENAU

BRUSQUE

CAMBORIÚ

CONCÓRDIA

FRAIBURGO

IBIRAMA

LUZERNA

RIO DO SUL

SANTA ROSA DO SUL

SÃO BENTO DO SUL

SÃO FRANCISCO DO SUL

SOMBRIO (Avançado)

Jair Adriano Strapazzon

Caroline Bosco Strey

Otávio Patrício Netto

Flavia Back

Fagner Luiz do Canto Antonio

Genésio João Correia Júnior

Márlon Lemke Poletto

Dheime Romanatto Trevisol

Fernanda Tomasi

Adriana Lima

Rogério Krause

Cristiano Antonio Pochmann

Andressa Torinelli

Larissa Vezu Baglione de Oliveira

Cristiane Lied

jair.strapazzon@ifc.edu.br

solange.silveira@ifc.edu.br

karinna.cargnin@ifc.edu.br

flavia.back@ifc.edu.br

fagner.antonio@ifc.edu.br

genesio.correia@ifc.edu.br

marion.poletto@ifc.edu.br

dheime.trevisol@ifc.edu.br

Fernanda.tomasi@ifc.edu.br

adriana.lima@lffc.edu.br

rogerio.krause@ifc.edu.br

cristiano@santarosa.ifc.edu.br

andressa.torinelli@ifc.edu.br

larissa.oliverira@ifc.edu.br

cristiano@santarosa.ifc.edu.br

VIDEIRA

INSTITUTO FEDERAL CATARINENSE

Rosicler Zancanaro Bernardi

rosicler.bernardi@ifc.edu.br

Quadro 1 – Resumo de todos os ciclos (ativos)												
Esta planilha apresenta todos os cursos ativos no Sistec, mesmo aqueles que já não possuem mais ingresso.												
Tipo do curso	Cursos	Ciclos	RM	VAGAS	EC	FR	TR	I	C	E	D	T
Pós Graduação	16	27	639	780	622	618	4	17	41	13	58	0
Graduação	43	261	5.839	10.606	5.835	4.579	1.302	4	1.218	566	3.208	170
Técnicos	52	311	6.989	15.875	6.691	6.285	148	298	3.351	652	2.326	1.658
PROEJA	6	13	186	458	186	139	0	0	41	61	80	6
FIC	48	61	1.208	1.998	1.338	1.031	0	0	135	8	91	0
CERTIFIC	0	0	0	0	0	0	0	0	0	0	0	0
TOTAIS	165	673	14.861	29.717	14.672	12.652	1.454	319	4.786	1.300	5.763	1.834

Legenda:

RM = Alunos Regularmente Matriculados: estudantes com vínculo ativo no IFC (EC+I).

EC = Em Curso: alunos regularmente matriculados somados aos alunos trancados. (EC=RM + TR)

FR = Alunos efetivamente frequentes em sala de aula. (FR=EC – TR)

TR = Trancado: aluno com suspensão temporária das atividades acadêmicas do curso em que está matriculado, sem perder o vínculo institucional, inclusive aluno em intercâmbio.

I = Integralizado em fase escolar (alunos estagiários): aluno que concluiu a parte teórica do curso mas está pendente com o estágio curricular obrigatório.

C = Concluído: aluno que concluiu o curso com êxito.

E = Evadido: aluno que possui mais de 25% de falta.

D = Desligado: aluno que solicita o cancelamento de sua matrícula junto à secretaria do campus.

T = Transferido (Externo ou Interno): aluno transferido para outro curso do mesmo Campus ou para outra Instituição de Ensino.

Quadro 02 – Total de vagas ofertadas em ciclos com data de término prevista não expirada, referente ao atendimento à Lei 11.892/2008 e Decreto 5.840/2006.

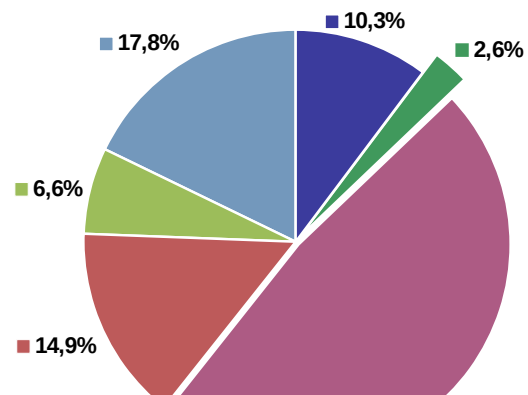
Esta planilha apresenta o total de **vagas ofertadas** de todos os cursos que estão ativos e com data de término prevista não expirada.

Tipo do curso	Pós-graduação*	Bacharelados	Tecnólogos	Formação de Professores**	Técnicos	PROEJA	FIC
TOTAL	257	2.825	1.045	2.365	7.582	410	1.628
ABELARDO LUZ (Avançado)	0	0	0	115	105	35	130
ARAQUARI	67	400	120	320	857	0	490
BLUMENAU	50	40	115	152	480	0	140
BRUSQUE	0	0	80	40	345	0	233
CAMBORIÚ	30	160	280	480	1.140	240	120
CONCÓRDIA	30	560	0	398	630	0	50
FRAIBURGO	0	0	40	40	310	25	165
IBIRAMA	60	0	90	60	360	30	0
LUZERNA	0	400	0	0	320	0	0
RIO DO SUL	20	545	0	400	690	0	80
SAO BENTO DO SUL	0	160	0	0	240	0	120
FRANCISCO DO	0	0	80	0	365	80	0
SANTA ROSA DO SUL	0	250	0	0	560	0	40
SOMBRIO (Avançado)	0	0	240	200	360	0	0
VIDEIRA	0	310	0	160	820	0	60

* Considera todas as especializações não contempladas no item Formação de Professores.

** Considera Cursos de Licenciatura e Pós-graduações destinadas à formação de docentes.

Gráfico 2 - Vagas ofertadas em ciclos ativos





- Bacharelados
- Tecnólogos
- Formação de Professores**
- Técnicos
- PROEJA
- FIC

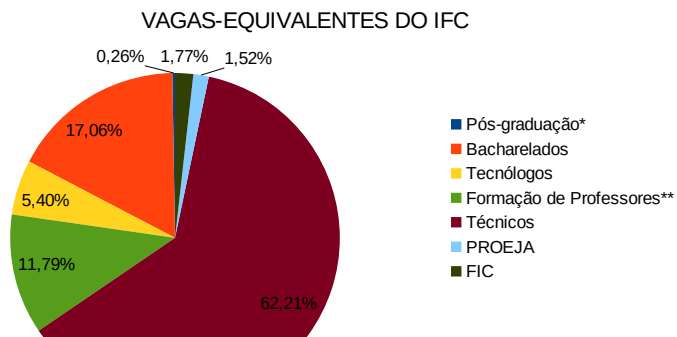
Quadro 03 – Total de VAGAS-EQUIVALENTES ofertadas em ciclos com data de término prevista não expirada, referente ao atendimento à Lei 11.892/2008 e Decreto 5.840/2006.

Esta planilha apresenta o total de **Vagas-Equivalentes** de todos os cursos que estão ativos e com data de término prevista não expirada.

Tipo do curso	Pós-graduação*	Bacharelados	Tecnólogos	Formação de Professores**	Técnicos	PROEJA	FIC
TOTAL	46	3.038	961	2.100	11.083	271	315
ABELARDO LUZ (Avançado)	0	0	0	61	166	31	21
ARAQUARI	12,75	465	125	328	1.365	0	116
BLUMENAU	0	51	116,67	140	654	0	13
BRUSQUE	0	0	83,33	39	559	0	35
CAMBORIÚ	6,9	182	231,67	291	1.339	144	38
CONCÓRDIA	6,75	598	0	375	1.010	0	0
FRAIBURGO	0	0	41,67	9	467	0	41
IBIRAMA	13,5	0	69	14	505	26	0
LUZERNA	0	423	0	0	465	0	0
RIO DO SUL	6	581	0	514	958	0	16
SÃO BENTO DO SUL	0	162	0	0	387	0	13
SÃO FRANCISCO DO SUL	0	0	88	0	720	70	0
SANTA ROSA DO SUL	0	259	0	0	875	0	10
SOMBRIO (Avançado)	0	0	205,8	189	559	0	0
VIDEIRA	0	318	0	140	1.055	0	12

* Considera todas as especializações não contempladas no item Formação de Professores.

** Considera Cursos de Licenciatura e Pós-graduações destinadas à formação de docentes.



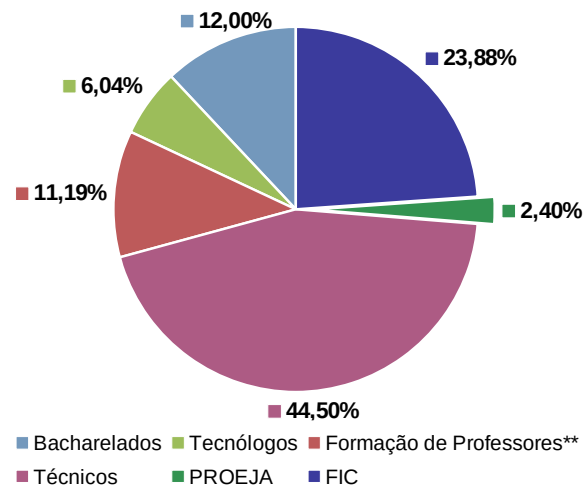


Quadro 04 – Total de vagas ofertadas apenas em ciclos com ingresso em 2018, referente ao atendimento à Lei 11.892/2008 e Decreto 5.840/2006.							
Esta planilha apresenta o total de vagas ofertadas, em 2018, de todos os cursos que estão ativos.							
Tipo do curso	Pós-graduação*	Bacharelados	Tecnólogos	Formação de Professores**	Técnicos	PROEJA	FIC
TOTAL	90	775	390	723	2.875	155	1.543
ABELARDO LUZ (Avançado)	0	0	0	40	35	35	25
ARAQUARI	30	120	40	80	170	0	490
BLUMENAU	0	40	40	40	205	0	130
BRUSQUE	0	0	40	40	230	0	233
CAMBORIÚ	30	40	80	80	450	80	150
CONCÓRDIA	0	120	0	158	210	0	50
FRAIBURGO	0	0	40	40	110	0	165
IBIRAMA	30	0	30	30	120	0	0
LUZERNA	0	80	0	0	120	0	0
RIO DO SUL	0	155	0	125	240	0	80
SÃO BENTO DO SUL	0	80	0	0	120	0	120
SAO FRANCISCO DO SUL	0	0	40	0	225	40	0
SANTA ROSA DO SUL	0	50	0	0	185	0	40
SOMBRIO (Avançado)	0	0	80	50	120	0	0
VIDEIRA	0	90	0	40	335	0	60

* Considera todas as especializações não contempladas no item Formação de Professores.

** Considera Cursos de Licenciatura e Pós-graduações destinadas à formação de docentes.

Gráfico 4 - Vagas ofertadas apenas em ciclos com ingresso em 2018



Quadro 05 – Número de Servidores por Campi de Exercício

Campi	TAE						DOCENTES									Total Servidores
	Nível						Efetivo				Substituto			Total Docentes		
	A	B	C	D	E	TOTAL	20h	40h	DE	TOTAL	20h	40h	TOTAL			
Reitoria	0	0	11	56	61	128	0	0	10	10	0	0	0	10	138	
Abelardo Luz	0	0	2	7	3	12	0	1	18	19	0	4	4	23	35	
Araquari	2	7	14	32	27	82	1	1	114	116	1	13	14	130	212	
Blumenau	0	0	8	18	13	39	0	1	50	51	6	4	10	61	100	
Brusque	1	0	5	12	8	26	1	0	34	35	2	1	3	38	64	
Camboriú	0	8	15	41	26	90	4	2	128	134	3	14	17	151	241	
Concórdia	1	5	13	51	27	97	0	1	100	101	0	12	12	113	210	
Fraiburgo	0	0	4	14	13	31	4	0	25	29	2	0	2	31	62	
Ibirama	0	0	5	10	8	23	6	2	25	33	4	6	10	43	66	
Luzerna	0	1	5	24	9	39	1	0	44	45	0	9	9	54	93	
Rio do Sul	3	4	17	37	24	85	0	0	101	101	0	12	12	113	198	
São Bento do Sul	0	0	7	8	7	22	6	0	29	35	0	4	4	39	61	
São Francisco do Sul	0	0	6	11	12	29	1	0	38	39	1	8	9	48	77	
Santa Rosa do Sul	7	8	13	35	20	83	0	2	53	55	1	5	6	61	144	
Sombrio	4	0	8	9	8	29	3	3	38	44	0	6	6	50	79	
Videira	0	0	10	22	24	56	1	1	67	69	2	8	10	79	135	
Total	18	33	143	387	290	871	28	14	874	916	22	106	128	1.044	1.915	

Quadro 06 – Número de Servidores por Campi de Lotação

Campi	TAE						DOCENTES									Total Servidores
	Nível						Efetivo				Substituto			Total Docentes		
	A	B	C	D	E	TOTAL	20h	40h	DE	TOTAL	20h	40h	TOTAL			
Reitoria	0	0	11	53	60	124	0	0	0	0	0	0	0	0	0	
Abelardo Luz	0	0	2	5	2	9	0	1	17	18	0	4	4	22	22	
Araquari	2	7	14	32	27	82	1	1	119	121	1	13	14	135	136	
Blumenau	0	0	8	18	13	39	0	0	55	55	6	4	10	65	71	
Brusque	1	0	5	12	8	26	1	0	33	34	2	1	3	37	39	
Camboriú	0	8	15	41	28	92	4	1	127	132	3	14	17	149	152	
Concórdia	1	5	13	54	30	103	0	1	101	102	0	12	12	114	114	
Fraiburgo	0	0	4	14	13	31	4	0	23	27	2	0	2	29	31	
Ibirama	0	0	5	9	8	22	6	2	25	33	4	6	10	43	47	
Luzerna	0	1	6	23	10	40	1	0	45	46	0	9	9	55	55	
Rio do Sul	3	4	18	38	26	89	0	1	104	105	0	12	12	117	117	
São Bento do Sul	0	0	7	8	7	22	6	0	30	36	0	4	4	40	40	
São Francisco do Sul	0	0	6	11	12	29	1	0	39	40	1	8	9	49	50	
Santa Rosa do Sul	7	8	13	36	21	85	0	2	56	58	1	5	6	64	65	
Sombrio	4	0	8	8	8	28	3	3	38	44	0	6	6	50	50	
Videira	0	0	10	24	23	57	1	1	70	72	2	8	10	82	84	
Total	18	33	145	386	296	878	28	13	882	923	22	106	128	1.051	1.929	

Quadro 07 – Docentes em Tempo Integral – DTI*

Campi	20h	40h	DE	DTI
Reitoria	0	0	0	0,0
Abelardo Luz	0	5	17	22,0
Araquari	2	14	119	134,0
Blumenau	6	4	55	62,0
Brusque	3	1	33	35,5
Camboriú	7	15	127	145,5
Concórdia	0	13	101	114,0
Fraiburgo	6	0	23	26,0
Ibirama	10	8	25	38,0

Legenda:

DE = Docente com Dedicção Exclusiva

DTI = Docente em Tempo Integral

* Para o cálculo do DTI, cada docente DE ou de 40 horas será contado como

01 docente e cada docente de 20 horas será contado como ½ docente.

Observações:

INSTITUTO FEDERAL CATARINENSE

Luzerna	1	9	45	54,5
Rio do Sul	0	13	104	117,0
São Bento do Sul	6	4	30	37,0
São Francisco do Sul	2	8	39	48,0
Santa Rosa do Sul	1	7	56	63,5
Sombrio	3	9	38	48,5
Videira	3	9	70	80,5
Total	50	119	882	1026,0

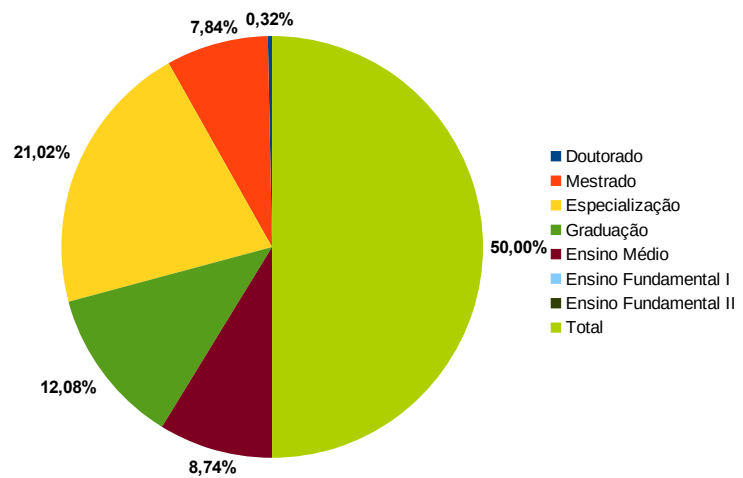
7 docentes em exercício no IFSC
 1 docentes em exercício UFSC
 1 docentes em exercício no UFPR
 1 docente em exercício na Fundação Cultural de Itajaí
 1 docente em exercício Prefeitura de Rio
 1 docente em exercício do IFSMG

1TAE em exercício UFSM
 1 TAE lotado na UNB
 1 TAE em exercício AGU
 2 TAE em exercício na IFRS
 1 TAE cedido MPT
 1 TAE cedido IFSC
 1 TAE em exercício no TRE
 1 TAE lotado na UFPR
 1 TAE lotado na UFSCAR
 1 TAE em exercício no Comando do Exército

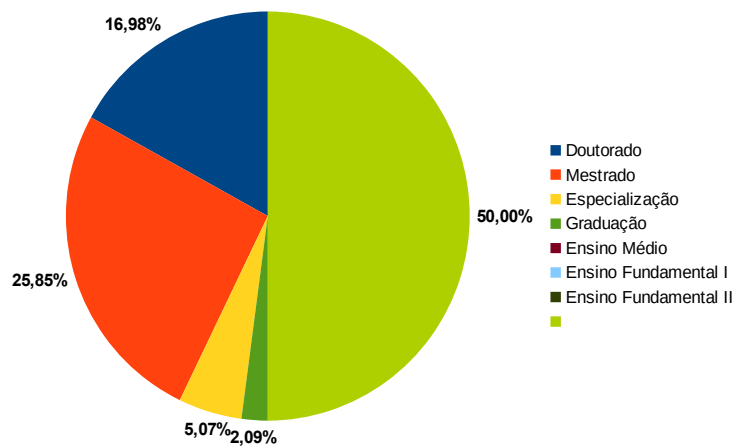
Coordenação de Administração, Cadastro e Movimentos
 Funcionais – DGP

Quadro 08 – Titulação dos Servidores			
Titulação	TAE	DOCENTES	
		Efetivo	Substituto
Doutorado	15	363	31
Mestrado	176	457	56
Especialização	367	80	26
Graduação	201	22	14
Ensino Médio	107	0	0
Ensino Fundamental I	8	0	0
Ensino Fundamental II	4	0	0
Total	878	922	127

TITULAÇÃO TAES



TITULAÇÃO DOCENTES



Quadro 09 – Relação Alunos por Professor (RAP)								
CAMPI	DTI	PÓS-GRADUAÇÃO	GRADUAÇÃO	TÉCNICO	PROEJA	FIC/CERTIFIC	TOTAL ALUNOS-EQUIVALENTE	RAP
Abelardo Luz (Avançado)	22	15,4	33,3	77	7,9	19	152,5	7,6
Araquari	134	15,4	805,4	1.224,8	0	74	2.119,5	16,6
Blumenau	62	11,3	296,2	654,5	0	12,5	974,5	16,4
Brusque	35,5	0	108	462,6	0	33,6	604,2	17,4
Camboriú	145,5	44,8	687,8	1.326,7	99	30,5	2.188,9	15,8
Concórdia	114	29	749	830,1	0	3,6	1.611,7	15
Fraiburgo	26	4,5	37,5	353,3	7,5	25,5	428,3	16,7
Ibirama	38	52,7	62,9	445,2	2,6	0	563,3	15,9
Luzerna	54,5	0	332,2	396,1	0	0	728,3	14
Rio do Sul	117	23,6	942,3	760,8	0	19,1	1.745,7	15,9
São Bento do Sul	37	0	148,7	355,4	0	7,1	511,1	14,3
São Francisco do Sul	48	0	118,7	571,9	41,1	0	731,8	15,5
Santa Rosa do Sul	63,5	0	246,3	715,4	0	10	971,7	15,7
Sombrio	48,5	0	350,7	523,7	0	0	874,4	18,8
Videira	80,5	0	448,3	900,5	0	11,2	1.360,1	17,5
TOTAL	1.026	196,6	5.367,3	9.598,1	158,1	246,1	15.566,1	15,5

**** A partir do Censo Interno de Setembro/2016 será utilizado o conceito de Aluno-Equivalente e Relação Alunos por Professor, conforme definido pela Portaria nº 25, de 13 de agosto de 2015 da SETEC.**

Quadro 10 – Percentual de Eficiência e Eficácia Acadêmica para os ciclos Ativos do IFC			
Campi	Ciclos	Eficiência	Eficácia
Abelardo Luz (Avançado)	19	47,9%	36,7%
Araquari	77	67,9%	37,7%
Blumenau	36	60,4%	21,9%
Brusque	24	71,5%	9,5%
Camboriú	102	73,8%	38,1%
Concórdia	57	67,4%	40,4%
Fraiburgo	28	50,7%	31,1%
Ibirama	24	71,8%	70,5%
Luzerna	49	40,4%	12,0%
Rio do Sul	76	58,1%	32,7%
São Bento do Sul	26	66,0%	23,3%
São Francisco do Sul	28	61,4%	10,8%
Santa Rosa do Sul	18	69,8%	52,0%
Sombrio	34	63,1%	31,3%
Videira	72	67,8%	35,7%
GERAL	651	64,1%	32,3%

Eficiência: média da eficiência de cada ciclo de matrícula, medida pela relação entre a soma dos alunos (EC+I+C) e o número total de vagas ofertadas no processo seletivo, multiplicado pelo número de ciclos.

Eficácia: calculado pela média da eficácia de cada ciclo, medida pela relação entre o número de alunos concluintes e o número de vagas ofertadas no processo seletivo em cada ciclo. Considera ciclos que possuem pelo menos um aluno concluinte.

ABELARDO LUZ (AVANÇADO)

Legenda:

EC = Em Curso: alunos frequentes + alunos trancados.

FR = Alunos efetivamente frequentando o curso.

TR = Trancado: aluno com suspensão temporária das atividades acadêmicas do curso em que está matriculado, sem perder o vínculo institucional, inclusive aluno em intercâmbio.

I = Integralizado em fase escolar (alunos estagiários): aluno que concluiu a parte teórica do curso mas está pendente com o estágio curricular obrigatório.

C = Concluído: aluno que concluiu o curso com êxito.

E = Evadido: aluno que possui mais de 25% de falta.

D = Desligado: aluno que solicita o cancelamento de sua matrícula junto à secretaria do campus.

T = Transferido: aluno transferido do IFC para outra Instituição de Ensino (Externo) ou para outro Curso (Interno).

RM = Regularmente Matriculados (EC + I).

PÓS-GRADUAÇÃO

ESPECIALIZAÇÃO EM EDUCAÇÃO NO CAMPO

Ciclo	Início	Fim	CH	Vagas	EC	FR	TR	I	C	E	D	T	Eficiência	Eficácia	Situação
ESPECIALIZAÇÃO LATO SENSU EM EDUCAÇÃO NO CAMPO - PRESENCIAL - AGO. 2014 / DEZ. 2015	18/08/2014	30/12/2015	420	40	0	0	0	0	19	13	0	0	47,5%	47,5%	Concluído
EDUCAÇÃO NO CAMPO - PRESENCIAL - JUN. 2017 /	19/06/2017	20/12/2018	420	35	20	20	0	0	0	0	1	0	57,1%	-	Ativo
TOTALS				75	20	20	0	0	19	13	1	0	52,0%	25,3%	

ESPECIALIZAÇÃO EM EDUCAÇÃO: EDUCAÇÃO E PRÁTICA DE EDUCAÇÃO

Ciclo	Início	Fim	CH	Vagas	EC	FR	TR	I	C	E	D	T	Eficiência	Eficácia	Situação
EDUCAÇÃO: EDUCAÇÃO E PRÁTICA DE EDUCAÇÃO	01/08/2017	14/12/2018	420	40	24	24	0	0	0	0	16	0	60,00%	-	Ativo
TOTALS				40	24	24	0	0	0	0	16	0	60,0%	-	

GRADUAÇÃO

PEDAGOGIA

Ciclo	Início	Fim	CH	Vagas	EC	FR	TR	I	C	E	D	T	Eficiência	Eficácia	Situação
PEDAGOGIA - EDUCAÇÃO PRESENCIAL - MAR. 2018 / MAR. 2022	06/03/2018	06/03/2022	3395	40	38	30	8	0	0	0	1	0	95,0%	-	Ativo
TOTALS				40	38	30	8	0	0	0	1	0	95,0%	-	

TÉCNICOS (SUBSEQUENTE, CONCOMITANTE E INTEGRADO)

TÉCNICO EM AGROPECUÁRIA

Ciclo	Início	Fim	CH	Vagas	EC	FR	TR	I	C	E	D	T	Eficiência	Eficácia	Situação
TÉCNICO EM AGROPECUÁRIA - PRESENCIAL - SUBSEQUENTE - FEV. 2010 / DEZ. 2011 ABL	15/02/2010	23/12/2011	1560	35	0	0	0	0	23	13	0	0	65,71%	65,71%	Concluído
TÉCNICO EM AGROPECUÁRIA - PRESENCIAL - SUBSEQUENTE - FEV. 2011 / DEZ. 2012 ABL	21/02/2011	21/12/2012	1560	35	0	0	0	1	21	13	0	0	62,86%	60,00%	Concluído
TÉCNICO EM AGROPECUÁRIA - PRESENCIAL - SUBSEQUENTE - MAR. 2012 / DEZ. 2013 ABL	05/03/2012	13/12/2013	1560	35	0	0	0	0	16	12	0	0	45,71%	45,71%	Concluído
TECNICO EM AGROPECUÁRIA - PRESENCIAL - SUBSEQUENTE - FEV 2013/ DEZ 2014 ABL	27/02/2013	19/12/2014	1560	35	0	0	0	0	13	10	12	0	37,14%	37,14%	Concluído
TECNICO EM AGROPECUÁRIA - PRESENCIAL - SUBSEQUENTE - MAR 2014/ DEZ 2015 ABL	17/03/2014	18/12/2015	1560	35	0	0	0	0	2	21	2	0	5,71%	5,71%	Concluído
TECNICO EM AGROPECUÁRIA - PRESENCIAL - SUBSEQUENTE - OUT 2015/OUT 2017	05/10/2015	06/10/2017	1320	35	0	0	0	5	2	0	12	0	20,00%	5,71%	Ativo
TÉCNICO EM AGROPECUÁRIA - PRESENCIAL - CONCOMITANTE - JUN. 2016 / DEZ. 2018	27/06/2016	21/12/2018	2100	35	13	13	0	0	0	0	21	1	37,14%	-	Ativo
TÉCNICO EM AGROPECUÁRIA - PRESENCIAL - INTEGRADO - FEV. 2017 / DEZ. 2019	13/02/2017	20/12/2019	3840	35	15	15	0	0	0	0	1	11	42,86%	-	Ativo
TÉCNICO EM AGROPECUÁRIA - EDUCAÇÃO PRESENCIAL - INTEGRADO - FEV. 2017 / DEZ. 2019	15/02/2018	18/12/2020	3840	35	19	19	0	0	0	0	0	6	54,29%	-	Ativo
TOTALS				315	47	47	0	6	77	69	48	18	41,27%	24,44%	

PROEJA

PROEJA ENSINO MÉDIO - QUALIFICAÇÃO PROFISSIONAL EM NUTRIÇÃO E SEGURANÇA ALIMENTAR

Ciclo	Início	Fim	CH	Vagas	EC	FR	TR	I	C	E	D	T	Eficiência	Eficácia	Situação
PROEJA ENSINO MÉDIO - QUALIFICAÇÃO PROFISSIONAL EM NUTRIÇÃO E SEGURANÇA ALIMENTAR - JUN.2018 / FÉV.2020	11/06/2018	10/12/2019	1400	35	9	0	0	0	0	0	3	0	25,71%	-	Ativo
TOTALS				35	9	9	0	0	0	0	3	0	25,71%	-	

FIC

INSTITUTO FEDERAL CATARINENSE

AGRICULTOR FAMILIAR																
Ciclo	Início	Fim	CH	Vagas	EC	FR	TR	I	C	E	D	T	Eficiência	Eficácia	Situação	
AGRICULTOR FAMILIAR - PRESENCIAL - FEV. 2017 / DEZ. 2017	01/02/2017	31/12/2017	160	35	16	16	0	0	0	0	0	0	45,71%	-	Ativo	
TOTAIS				35	16	16	0	0	0	0	0	0	45,71%	-		
FORMAÇÃO DE EDUCADORES EM EDUCAÇÃO DO CAMPO																
Ciclo	Início	Fim	CH	Vagas	EC	FR	TR	I	C	E	D	T	Eficiência	Eficácia	Situação	
FORMAÇÃO DE EDUCADORES EM EDUCAÇÃO DO C	05/05/2017	07/02/2018	160	25	15	15	0	0	0	0	8	0	60,00%	-	Ativo	
TOTAIS				25	15	15	0	0	0	0	8	0	60,00%	-		
PRODUTOR DE PLANTAS AROMÁTICAS E MEDICINAIS																
Ciclo	Início	Fim	CH	Vagas	EC	FR	TR	I	C	E	D	T	Eficiência	Eficácia	Situação	
PRODUTOR DE PLANTAS AROMÁTICAS E MEDICINA	02/03/2017	07/07/2017	160	35	23	23	0	0	0	0	10	0	65,71%	-	Ativo	
TOTAIS				35	23	23	0	0	0	0	10	0	65,71%	-		
FORMAÇÃO INICIAL EM CANTO CORAL																
Ciclo	Início	Fim	CH	Vagas	EC	FR	TR	I	C	E	D	T	Eficiência	Eficácia	Situação	
FORMAÇÃO INICIAL EM CANTO CORAL – PRESENCIAL – OUT. 2017 / AGO. 2019	02/10/2017	26/08/2019	160	80	20	20	0	0	0	0	0	0	25,00%	-	Ativo	
TOTAIS				80	20	20	0	0	0	0	0	0	25,00%	-		
QUALIFICAÇÃO PROFISSIONAL EM EDUCAÇÃO E AGROECOLOGIA																
Ciclo	Início	Fim	CH	Vagas	EC	FR	TR	I	C	E	D	T	Eficiência	Eficácia	Situação	
QUALIFICAÇÃO PROFISSIONAL EM EDUCAÇÃO E AGROECOLOGIA - MAI.2018 / SET.2019	02/05/2018	16/09/2019	160	25	21	21	0	0	0	0	0	0	84,00%	-	Ativo	
TOTAIS				25	21	21	0	0	0	0	0	0	84,00%	-		

RESUMO DO CÂMPUS ABELARDO LUZ (AVANÇADO) – todos os ciclos																
Tipo do curso	nº Cursos	nº Ciclos	RM	Vagas	EC	FR	TR	I	C	E	D	T	Eficiência	Eficácia		
Pós Graduação	2	3	44	115	44	44	0	0	19	13	17	0	54,9%	47,5%		
Graduação	1	1	38	40	38	30	8	0	0	0	1	0	95,0%	-		
Técnicos	1	9	53	315	47	47	0	6	77	69	48	18	41,3%	36,7%		
PROEJA	0	1	9	35	9	9	0	0	0	0	3	0	25,7%	-		
FIC	5	5	95	200	95	95	0	0	0	0	18	0	56,1%	-		
CERTIFIC	0	0	0	0	0	0	0	1	2	3	4	5	-	-		
Mulheres Mil	0	0	0	0	0	0	0	0	0	0	0	0	-	-		
TOTAIS	9	19	240	705	233	225	8	7	98	85	91	23	47,94%	36,7%		

ALUNOS-EQUIVALENTES						
CURSO	Ciclos	Alunos Matriculados	FECH	FEC	Aluno-Equivalente	
Especialização em Educação no Campo	1	20	0,35	1	7	
Especialização em Educação e Prática de Educação	1	24	0,35	1	8,4	
Licenciatura em Pedagogia	1	38	0,88	1	33,25	
Técnico em Agropecuária Concomitante	1	13	0,75	1,2	11,7	
Técnico em Agropecuária Integrado	2	34	1,6	1,2	65,28	
PROEJA	1	9	0,88	1	7,88	
FIC	5	57	***	-	19	
TOTAL			-		152,51	

O conceito de **aluno-equivalente** e a fórmula para o cálculo foi definido pela **Portaria nº 25, de 13 de agosto de 2015 da SETEC**.

Alunos Matriculados: Definido como o aluno com a situação "Em Curso" no SISTEC em pelo menos um dia no período considerado e que não esteja retido ciclo.

FECH (Fator de Equiparação de Carga Horária): Carga Horária Mínima Regulamentada / (Duração do Curso em Anos) x (800 horas)

FECH (Fator de Equiparação de Carga Horária) – Cursos FIC/CERTIFIC: Carga Horária do Curso / 800 horas

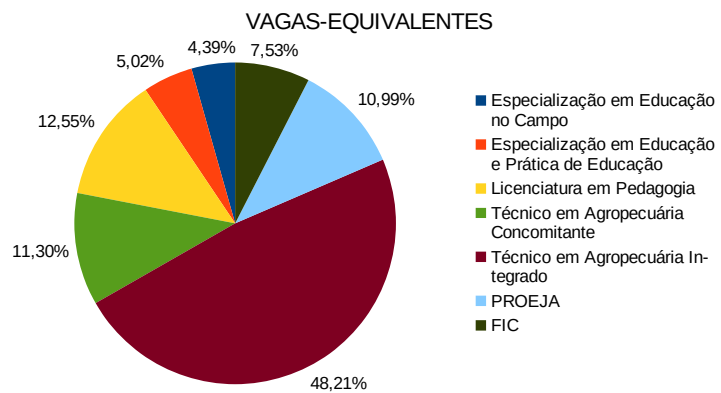
FEC (Fator de Esforço de Curso): É o ajuste da Carga Horária do Curso em função da quantidade de aulas práticas. Valores relacionados no anexo I da

Aluno-Equivalente = Aluno Matriculado X FECH X FEC

*** Para os cursos FIC foram feitos os cálculos para alunos-equivalente separadamente, e depois somados.

VAGAS – EQUIVALENTES				
CURSO	Vagas	FECH	FEC	Vaga-Equivalente
Especialização em Educação no Campo	35	0,35	1	12,25
Especialização em Educação e Prática de Educação	40	0,35	1	14
Licenciatura em Pedagogia	40	0,88	1	35
Técnico em Agropecuária Concomitante	35	0,75	1,2	31,5
Técnico em Agropecuária Integrado	70	1,6	1,2	134,4
PROEJA	35	0,88	1	30,63
FIC	105	***	-	21
TOTAL		-		278,78

O Cálculo para as **Vagas- Equivalentes** foi feito utilizando-se o **número de vagas ofertadas** nos ciclos com data de término não expirado X **Fator de Equi de Esforço de Curso (FEC)**.



ARAQUARI

Legenda:

EC = Em Curso: alunos frequentes + alunos trancados.

FR = Alunos efetivamente frequentando o curso.

TR = Trancado: aluno com suspensão temporária das atividades acadêmicas do curso em que está matriculado, sem perder o vínculo institucional, inclusive aluno em intercâmbio.

I = Integralizado em fase escolar (alunos estagiários): aluno que concluiu a parte teórica do curso mas está pendente com o estágio curricular obrigatório.

C = Concluído: aluno que concluiu o curso com êxito.

E = Evadido: aluno que possui mais de 25% de falta.

D = Desligado: aluno que solicita o cancelamento de sua matrícula junto à secretaria do campus.

T = Transferido: aluno transferido do IFC para outra Instituição de Ensino (Externo) ou para outro Curso (Interno).

RM = Regularmente Matriculados (EC + I).

PÓS-GRADUAÇÃO

MESTRADO EM PRODUÇÃO E SANIDADE ANIMAL

Ciclo	Início	Fim	CH	Vagas	EC	FR	TR	I	C	E	D	T	Eficiência	Eficácia	Situação
MESTRADO PROFISSIONAL EM PRODUÇÃO E SANIDADE ANIMAL - PRESENCIAL - AGO. 2016 / AGO. 2018	12/08/2016	13/08/2018	360	17	0	0	0	17	0	0	0	0	100,0%	-	Ativo
MESTRADO PROFISSIONAL EM PRODUÇÃO E SANIDADE ANIMAL - PRESENCIAL - AGO. 2018 / AGO. 2020	12/08/2018	13/08/2020	360	30	30	30	0	0	0	0	0	0	100,0%	-	Ativo
TOTALS				47	30	30	0	17	0	0	0	0	100,0%	-	

ESPECIALIZAÇÃO EM AQUICULTURA

Ciclo	Início	Fim	CH	Vagas	EC	FR	TR	I	C	E	D	T	Eficiência	Eficácia	Situação
ESPECIALIZAÇÃO EM AQUICULTURA - PRESENCIAL - MAR. 2017 / SET. 2018	17/03/2017	17/09/2018	600	20	16	16	0	0	0	0	0	0	80,0%	-	Ativo
TOTALS				20	16	16	0	0	0	0	0	0	80,0%	-	

GRADUAÇÃO

BACHARELADO EM MEDICINA VETERINÁRIA

Ciclo	Início	Fim	CH	Vagas	EC	FR	TR	I	C	E	D	T	Eficiência	Eficácia	Situação
MEDICINA VETERINÁRIA - PRESENCIAL - MAR. 2010 / FEV. 2015	01/03/2010	01/03/2015	4695	40	2	2	0	0	30	6	4	1	80,0%	75,0%	Ativo
MEDICINA VETERINÁRIA - PRESENCIAL - FEV. 2011 / FEV. 2016	28/02/2011	28/02/2016	4695	40	5	2	3	0	24	12	9	1	72,5%	60,0%	Ativo
MEDICINA VETERINÁRIA - PRESENCIAL - FEV. 2012 / FEV. 2017	27/02/2012	27/02/2017	4695	40	7	6	1	0	19	10	8	1	65,0%	47,5%	Ativo
MEDICINA VETERINÁRIA - PRESENCIAL - MAR. 2013 / MAR. 2018	11/03/2013	11/03/2018	4695	40	16	15	1	0	20	5	8	0	90,0%	50,0%	Ativo
MEDICINA VETERINÁRIA - PRESENCIAL - FEV. 2014 / FEV. 2019	17/02/2014	17/02/2019	4695	40	33	30	3	0	2	1	14	2	87,5%	5,0%	Ativo
MEDICINA VETERINÁRIA - PRESENCIAL - MAR. 2015 / MAR. 2020	02/03/2015	02/03/2020	4695	40	39	37	2	0	0	1	5	1	97,5%	-	Ativo
MEDICINA VETERINÁRIA - PRESENCIAL - MAR. 2016 / MAR. 2021	14/03/2016	14/03/2021	4695	40	39	35	4	0	0	0	8	1	97,5%	-	Ativo
MEDICINA VETERINÁRIA - PRESENCIAL - MAR. 2017 / MAR. 2022	01/03/2017	01/03/2022	4695	40	38	33	5	0	0	0	5	0	95,0%	-	Ativo
MEDICINA VETERINÁRIA - PRESENCIAL - MAR. 2018 / DEZ. 2022	26/02/2018	31/12/2022	4205	40	42	0	0	0	0	0	7	0	105,0%	-	Ativo
TOTALS				360	221	202	19	0	95	35	68	7	87,8%	26,4%	

BACHARELADO EM SISTEMAS DE INFORMAÇÃO

Ciclo	Início	Fim	CH	Vagas	EC	FR	TR	I	C	E	D	T	Eficiência	Eficácia	Situação
SISTEMAS DE INFORMAÇÃO - PRESENCIAL - MAR. 2010 / FEV. 2014	01/03/2010	01/03/2014	3000	40	10	8	2	0	8	17	8	1	45,0%	20,0%	Ativo
SISTEMAS DE INFORMAÇÃO - PRESENCIAL - FEV. 2011 / FEV. 2015	28/02/2011	28/02/2015	3000	40	2	1	1	0	5	29	5	1	17,5%	12,5%	Ativo
SISTEMAS DE INFORMAÇÃO - PRESENCIAL - FEV. 2012 / FEV. 2016	27/02/2012	27/02/2016	3000	40	6	5	1	0	8	14	8	0	35,0%	20,0%	Ativo
SISTEMAS DE INFORMAÇÃO - PRESENCIAL - MAR. 2013 / MAR. 2017	11/03/2013	11/03/17	3000	40	6	2	4	0	2	11	10	1	20,0%	5,0%	Ativo

INSTITUTO FEDERAL CATARINENSE

SISTEMAS DE INFORMAÇÃO - PRESENCIAL - FEV. 2014 / FEV. 2018	17/02/2014	17/02/2018	3000	40	12	9	3	0	4	9	12	1	40,0%	10,0%	Ativo
SISTEMAS DE INFORMAÇÃO - PRESENCIAL - FEV. 2015 / FEV. 2019	02/03/2015	02/03/2019	3000	40	22	19	3	0	0	5	15	1	55,0%	-	Ativo
BACHARELADO SISTEMAS DE INFORMAÇÃO - PRESENCIAL - FEV. 2016 / FEV. 2020	29/02/2016	29/02/2020	3000	40	36	27	9	0	0	0	8	0	90,0%	-	Ativo
SISTEMAS DE INFORMAÇÃO - PRESENCIAL - MAR. 2017 / MAR. 2021	01/03/2017	01/03/2021	3000	40	35	25	10	0	0	0	7	2	87,5%	-	Ativo
SISTEMAS DE INFORMAÇÃO - PRESENCIAL - MAR. 2018 / DEZ. 2021	26/02/2018	31/12/2021	3270	40	41	37	4	0	0	0	4	0	102,5%	-	Ativo
TOTAIS			360	170	133	37	0	27	85	73	7	54,7%	7,5%		
LICENCIATURA EM CIÊNCIAS AGRÍCOLAS															
Ciclo	Início	Fim	CH	Vagas	EC	FR	TR	I	C	E	D	T	Eficiência	Eficácia	Situação
LICENCIATURA EM CIÊNCIAS AGRÍCOLAS - PRESENCIAL - MAR. 2010 / FEV. 2014	01/03/2010	01/03/2014	2800	40	3	0	3	0	16	13	3	0	47,5%	40,0%	Ativo
LICENCIATURA EM CIÊNCIAS AGRÍCOLAS - PRESENCIAL - FEV. 2011 / FEV. 2015	28/2/2011	28/02/2015	2800	40	2	0	2	0	11	19	8	0	32,5%	27,5%	Ativo
LICENCIATURA EM CIÊNCIAS AGRÍCOLAS - PRESENCIAL - FEV. 2012 / FEV. 2016	27/2/2012	27/02/2016	2800	40	1	0	1	0	6	15	7	0	17,5%	15,0%	Ativo
LICENCIATURA EM CIÊNCIAS AGRÍCOLAS - PRESENCIAL - MAR. 2013 / MAR. 2017	11/03/2013	11/03/2017	2800	40	1	1	0	0	1	8	10	1	5,0%	2,5%	Ativo
LICENCIATURA EM CIÊNCIAS AGRÍCOLAS - PRESENCIAL - FEV. 2014 / FEV. 2018	17/02/2014	17/02/2018	2800	40	8	5	3	0	3	13	12	1	27,5%	7,5%	Ativo
LICENCIATURA EM CIÊNCIAS AGRÍCOLAS - PRESENCIAL - MAR. 2015 / MAR. 2019	02/03/2015	02/03/2019	2800	40	16	12	4	0	0	3	22	0	40,0%	-	Ativo
LICENCIATURA EM CIÊNCIAS AGRÍCOLAS - PRESENCIAL - MAR. 2016 / MAR. 2020	14/03/2016	14/03/2020	2800	40	33	19	14	0	0	0	9	1	82,5%	-	Ativo
LICENCIATURA EM CIÊNCIAS AGRÍCOLAS - PRESENCIAL - MAR. 2017 / MAR. 2021	01/03/2017	01/03/2021	3260	40	35	16	19	0	0	0	13	0	87,5%	-	Ativo
LICENCIATURA EM CIÊNCIAS AGRÍCOLAS - PRESENCIAL - MAR. 2018 / DEZ. 2021	26/02/2018	31/12/2021	3260	40	29	0	7	0	0	0	3	1	72,5%	-	Ativo
TOTAIS			360	128	75	53	0	37	71	87	4	45,8%	10,3%		
LICENCIATURA EM QUÍMICA															
Ciclo	Início	Fim	CH	Vagas	EC	FR	TR	I	C	E	D	T	Eficiência	Eficácia	Situação
LICENCIATURA EM QUÍMICA - PRESENCIAL - FEV. 2011 / FEV. 2015	28/02/2011	28/02/2015	3020	40	2	1	1	0	5	22	11	1	17,5%	12,5%	Ativo
LICENCIATURA EM QUÍMICA - PRESENCIAL - FEV. 2012 / FEV. 2016	27/02/2012	27/02/2016	3020	40	7	6	1	0	2	11	7	1	22,5%	5,0%	Ativo
LICENCIATURA EM QUÍMICA - PRESENCIAL - MAR. 2013 / MAR. 2017	11/03/2013	11/03/2017	3020	40	12	8	4	0	3	7	10	0	37,5%	7,5%	Ativo
LICENCIATURA EM QUÍMICA - PRESENCIAL - FEV. 2014 / FEV. 2018	17/02/2014	17/02/2018	3020	40	13	7	6	0	0	7	18	0	32,5%	-	Ativo
LICENCIATURA EM QUÍMICA - PRESENCIAL - FEV. 2015 / FEV. 2019	02/03/2015	02/03/2019	3020	40	15	9	6	0	0	1	23	0	37,5%	-	Ativo
LICENCIATURA EM QUÍMICA - PRESENCIAL - FEV. 2016 / FEV. 2020	29/02/2016	29/02/2020	3020	40	21	7	14	0	0	0	18	1	52,5%	-	Ativo
LICENCIATURA EM QUÍMICA - PRESENCIAL - MAR. 2017 / MAR. 2021	01/03/2017	01/03/2021	3290	40	34	18	16	0	0	0	7	0	85,0%	-	Ativo
LICENCIATURA EM QUÍMICA - PRESENCIAL - MAR. 2018 / DEZ. 2021	26/02/2018	31/12/2021	3215	40	39	24	15	0	0	0	4	0	97,5%	-	Ativo
TOTAIS			320	143	80	63	0	10	48	98	3	47,8%	3,1%		
TECNOLOGIA EM REDES DE COMPUTADORES															
Ciclo	Início	Fim	CH	Vagas	EC	FR	TR	I	C	E	D	T	Eficiência	Eficácia	Situação
REDES DE COMPUTADORES - PRESENCIAL - FEV. 2016 / MAR. 2019	29/02/2016	01/03/2019	2070	40	22	11	11	0	0	0	19	1	55,0%	-	Ativo
REDES DE COMPUTADORES - PRESENCIAL - MAR. 2017 / MAR. 2020	01/03/2017	02/03/2020	2070	40	33	20	13	0	0	0	13	2	82,5%	-	Ativo
REDES DE COMPUTADORES - PRESENCIAL - MAR. 2018 / DEZ. 2020	26/02/2018	31/12/2020	2220	40	41	27	14	0	0	0	4	0	102,5%	-	Ativo
TOTAL			120	96	58	38	0	0	0	0	36	3	80,0%	-	

INSTITUTO FEDERAL CATARINENSE

BACHARELADO EM AGRONOMIA															
Ciclo	Início	Fim	CH	Vagas	EC	FR	TR	I	C	E	D	T	Eficiência	Eficácia	Situação
AGRONOMIA - PRESENCIAL - MAR. 2018 / DEZ. 2022	26/02/2018	31/12/2022	3810	40	39	37	2	0	0	0	3	0	97,5%	-	Ativo
TOTAL				40	39	37	2	0	0	0	3	0	97,5%	-	
TÉCNICOS (SUBSEQUENTE, CONCOMITANTE E INTEGRADO)															
TÉCNICO EM AGROPECUÁRIA															
Ciclo	Início	Fim	CH	Vagas	EC	FR	TR	I	C	E	D	T	Eficiência	Eficácia	Situação
TÉCNICO EM AGROPECUÁRIA (EM ESTÁGIO) - PRESENCIAL CONCOMITANTE - FEV. 2005 / FEV. 2008 (*)	14/02/2005	14/02/2008	4845	20	0	0	0	0	5	0	15	0	25,0%	25,0%	Ativo
TÉCNICO EM AGROPECUÁRIA - PRESENCIAL - PROEJA - INTEGRADO - ABR. 2009 / JUL. 2012	27/04/2009	31/07/2012	2400	50	0	0	0	0	28	0	22	0	56,0%	56,0%	Ativo
TÉCNICO EM AGROPECUÁRIA - PRESENCIAL - INTEGRADO - MAR. 2013 / MAR. 2016	04/03/2013	04/03/2016	4200	70	0	0	0	0	44	0	10	15	62,9%	62,9%	Concluído
TÉCNICO EM AGROPECUÁRIA - PRESENCIAL - INTEGRADO - FEV. 2014 / FEV. 2017	17/02/2014	17/02/2017	4200	70	3	3	0	1	42	0	6	19	65,7%	60,0%	Ativo
TÉCNICO EM AGROPECUÁRIA - PRESENCIAL - INTEGRADO - FEV. 2015 / FEV. 2018	09/02/2015	09/02/2018	4200	110	13	13	0	0	55	0	13	29	61,8%	50,0%	Ativo
TÉCNICO EM AGROPECUÁRIA - PRESENCIAL - INTEGRADO - FEV. 2016 / FEV. 2019	15/02/2016	15/02/2019	4110	105	83	83	0	0	0	0	7	16	79,0%	-	Ativo
TÉCNICO EM AGROPECUÁRIA - PRESENCIAL - INTEGRADO - MAR. 2017 / FEV. 2020	01/03/2017	17/02/2020	4110	112	86	86	0	0	0	0	9	17	76,8%	-	Ativo
TÉCNICO EM AGROPECUÁRIA - PRESENCIAL - INTEGRADO - FEV. 2018 / DEZ. 2020	05/02/2018	31/12/2020	4170	105	99	99	0	0	0	0	6	8	94,3%	-	Ativo
TOTAIS				642	284	284	0	1	174	0	88	104	71,5%	27,1%	
TÉCNICO EM INFORMÁTICA															
Ciclo	Início	Fim	CH	Vagas	EC	FR	TR	I	C	E	D	T	Eficiência	Eficácia	Situação
TÉCNICO EM INFORMÁTICA - PRESENCIAL - INTEGRADO - MAR. 2013 / MAR. 2016	04/03/2013	04/03/2016	3210	70	0	0	0	0	63	0	6	8	90,0%	90,0%	Concluído
TÉCNICO EM INFORMÁTICA - PRESENCIAL - INTEGRADO - FEV. 2014 / FEV. 2017	17/02/2014	17/02/2017	3210	70	3	3	0	0	64	0	1	9	95,7%	91,4%	Ativo
TÉCNICO EM INFORMÁTICA - PRESENCIAL - INTEGRADO - FEV. 2015 / FEV. 2018	09/02/2015	09/02/2018	3210	76	6	6	0	0	51	0	5	15	75,0%	67,1%	Ativo
TÉCNICO EM INFORMÁTICA - PRESENCIAL - INTEGRADO - FEV. 2016 / FEV. 2019	15/02/2016	15/02/2019	3630	111	85	85	0	0	0	0	6	19	76,6%	-	Ativo
TÉCNICO EM INFORMÁTICA - PRESENCIAL - INTEGRADO - MAR. 2017 / FEV. 2020	01/03/2017	17/02/2020	3630	111	96	96	0	0	0	0	6	9	86,5%	-	Ativo
TÉCNICO EM INFORMÁTICA - PRESENCIAL - INTEGRADO - FEV. 2018 / DEZ. 2020	05/02/2018	31/12/2020	3690	105	108	108	0	0	0	0	3	2	102,9%	-	Ativo
TOTAIS				543	298	298	0	0	178	0	27	62	87,7%	32,8%	
TÉCNICO EM AGRIMENSURA															
Ciclo	Início	Fim	CH	Vagas	EC	FR	TR	I	C	E	D	T	Eficiência	Eficácia	Situação
TÉCNICO EM AGRIMENSURA - PRESENCIAL - SUBSEQUENTE - FEV. 2014 / AGO. 2015	17/02/2014	17/08/2015	1380	35	1	0	1	3	22	0	14	0	74,3%	62,9%	Ativo
TÉCNICO EM AGRIMENSURA - PRESENCIAL - SUBSEQUENTE - FEV. 2015 / AGO. 2016	09/02/2015	09/08/2016	1380	35	3	3	0	0	9	0	13	0	34,3%	25,7%	Ativo
TÉCNICO EM AGRIMENSURA - PRESENCIAL - SUBSEQUENTE - FEV. 2016 / FEV. 2018	15/02/2016	15/02/2018	1380	35	9	6	3	2	12	0	17	0	65,7%	34,3%	Ativo
TÉCNICO EM AGRIMENSURA - PRESENCIAL - SUBSEQUENTE - MAR. 2017 / FEV. 2019	01/03/2017	15/02/2019	1380	30	21	18	3	1	0	0	8	0	73,3%	-	Ativo
TÉCNICO EM AGRIMENSURA - PRESENCIAL - SUBSEQUENTE - MAR. 2018 / FEV. 2019	14/02/2018	31/12/2019	1380	30	31	31	0	0	0	0	0	0	103,3%	-	Ativo

INSTITUTO FEDERAL CATARINENSE

TOTALS		165	65	58	7	6	43	0	52	0	69,1%	26,1%			
TÉCNICO EM INFORMÁTICA PARA INTERNET															
Ciclo	Início	Fim	CH	Vagas	EC	FR	TR	I	C	E	D	T	Eficiência	Eficácia	
TÉCNICO EM INFORMÁTICA PARA INTERNET - PRESENCIAL - SUBSEQUENTE - FEV. 2009 / FEV. 2010	09/02/2009	9/02/2010	1000	70	0	0	0	0	52	0	3	0	74,3%	74,3%	Ativo
TOTALS				70	0	0	0	0	52	0	3	0	74,3%	74,3%	
TÉCNICO EM QUÍMICA															
Ciclo	Início	Fim	CH	Vagas	EC	FR	TR	I	C	E	D	T	Eficiência	Eficácia	Situação
TÉCNICO EM QUÍMICA - PRESENCIAL - INTEGRADO - FEV. 2014 / FEV. 2018	17/02/2014	17/02/2018	4000	35	4	4	0	0	26	0	2	7	85,7%	74,3%	Ativo
TÉCNICO EM QUÍMICA - PRESENCIAL - INTEGRADO - FEV. 2015 / FEV. 2019	09/02/2015	09/02/2019	4000	38	27	27	0	0	0	0	1	13	71,1%	-	Ativo
TÉCNICO EM QUÍMICA - PRESENCIAL - INTEGRADO - FEV. 2016 / FEV. 2020	15/02/2016	15/02/2020	4000	35	29	29	0	0	0	0	0	6	82,9%	-	Ativo
TÉCNICO EM QUÍMICA - PRESENCIAL - INTEGRADO - MAR. 2017 / FEV. 2021	01/03/2017	15/02/2021	4000	40	41	41	0	0	0	0	0	0	102,5%	-	Ativo
TÉCNICO EM QUÍMICA - PRESENCIAL - INTEGRADO - FEV. 2018 / DEZ. 2021	05/02/2018	31/12/2020	4090	35	34	34	0	0	0	0	0	2	97,1%	-	Ativo
TOTALS				183	135	135	0	0	26	0	3	26	88,0%	14,2%	
PROEJA															
TÉCNICO EM PESCA															
Ciclo	Início	Fim	CH	Vagas	EC	FR	TR	I	C	E	D	T	Eficiência	Eficácia	
TÉCNICO EM PESCA - PRESENCIAL - PROEJA - INTEGRADO - MAR. 2008 / JUL. 2011 (*)	03/03/2008	31/7/2011	2400	18	0	0	0	0	8	0	10	0	44,4%	44,4%	Ativo
TOTALS				18	0	0	0	0	8	0	10	0	44,4%	44,4%	
FIC															
ATENDIMENTO EDUCACIONAL ESPECIALIZADO															
Ciclo	Início	Fim	CH	Vagas	EC	FR	TR	I	C	E	D	T	Eficiência	Eficácia	Situação
ATENDIMENTO EDUCACIONAL ESPECIALIZADO - EDUCAÇÃO A DISTÂNCIA - MAI. 2018 / DEZ. 2018	05/02/2018	31/07/2018	180	70	0	0	0	0	26	0	23	0	37,14%	37,14%	Concluído
TOTALS				70	0	0	0	0	26	0	23	0	37,14%	37,14%	
ECApacitação - Formação de Agentes de Proteção Básica															
Ciclo	Início	Fim	CH	Vagas	EC	FR	TR	I	C	E	D	T	Eficiência	Eficácia	Situação
ECAPACITAÇÃO - FORMAÇÃO DE AGENTES DE PROTEÇÃO BÁSICA	01/09/2017	13/05/2018	240	150	0	0	0	0	91	0	30	0	60,67%	60,67%	Concluído
TOTALS				150	0	0	0	0	91	0	30	0	60,67%	60,67%	
ESPAÑHOL PARA COMUNICAÇÃO PROFISSIONAL															
Ciclo	Início	Fim	CH	Vagas	EC	FR	TR	I	C	E	D	T	Eficiência	Eficácia	Situação
ESPAÑHOL PARA COMUNICAÇÃO PROFISSIONAL - PRESENCIAL - ABR. 2018/DEZ. 2018	09/04/2018	09/07/2018	160	40	0	0	0	0	19	12	0	0	47,50%	47,50%	Concluído
TOTALS				40	0	0	0	0	19	12	0	0	47,50%	47,50%	
MANEJO E ADUBAÇÃO DO SOLO															
Ciclo	Início	Fim	CH	Vagas	EC	FR	TR	I	C	E	D	T	Eficiência	Eficácia	Situação
MANEJO E ADUBAÇÃO DO SOLO - TODOS - MAI. 2018 / DEZ. 2018	23/05/2018	02/09/2018	60	20	20	20	0	0	0	0	0	0	100,00%	-	Ativo
TOTALS				20	20	20	0	0	0	0	0	0	100,00%	-	
ECApacitação - Formação de Agentes de Proteção Básica															
Ciclo	Início	Fim	CH	Vagas	EC	FR	TR	I	C	E	D	T	Eficiência	Eficácia	Situação
ECAPACITAÇÃO - FORMAÇÃO DE AGENTES DE PROTEÇÃO BÁSICA JUL. 2018 / ABR. 2019	02/07/2018	28/04/2019	240	300	199	199	0	0	0	0	0	0	66,33%	-	Ativo
TOTALS				300	199	199	0	0	0	0	0	0	66,33%	-	
Cultura Cervejeira															
Ciclo	Início	Fim	CH	Vagas	EC	FR	TR	I	C	E	D	T	Eficiência	Eficácia	Situação
CULTURA CERVEJEIRA - TODAS - ABR. 2018/DEZ. 2018	16/04/2018	29/10/2018	200	20	14	14	0	0	0	0	0	0	70,00%	-	Ativo
TOTALS				20	14	14	0	0	0	0	0	0	70,00%	-	

INSTITUTO FEDERAL CATARINENSE

Espanhol para Comunicação Profissional – MÓDULO II

Ciclo	Início	Fim	CH	Vagas	EC	FR	TR	I	C	E	D	T	Eficiência	Eficácia	Situação
ESPAÑHOL PARA COMUNICACIÓN PROFESIONAL – PRESENCIAL – SET.2018/NOV.2018	27/08/2018	19/11/2018	40	40	37	37	0	0	0	0	0	0	92,50%	-	Ativo
TOTALS				40	37	37	0	0	0	0	0	0	92,50%	-	
Atendimento Educacional Especializado															
Ciclo	Início	Fim	CH	Vagas	EC	FR	TR	I	C	E	D	T	Eficiência	Eficácia	Situação
ATENDIMENTO EDUCACIONAL ESPECIALIZADO - EDUCAÇÃO A DISTÂNCIA – AGO. 2018 / DEZ. 2018	01/08/2018	31/12/2018	180	70	21	28	0	0	0	0	0	0	30,00%	-	Ativo
TOTALS				70	21	21	0	0	0	0	0	0	30,00%	-	
Recepção Técnicos Administrativos em Educação (TAE)															
Ciclo	Início	Fim	CH	Vagas	EC	FR	TR	I	C	E	D	T	Eficiência	Eficácia	Situação
RECEPÇÃO TAE - EDUCAÇÃO A DISTÂNCIA - SUBSEQUENTE - SET. 2018 / NOV. 2018	10/09/2018	30/11/2018	60	40	36	36	0	0	0	0	0	0	90,00%	-	Ativo
TOTALS				40	36	36	0	0	0	0	0	0	90,00%	-	

CERTIFIC

RESUMO DO CÂMPUS ARAQUARI – todos os ciclos															
Tipo do curso	nº Cursos	nº Ciclos	RM	Vagas	EC	FR	TR	I	C	E	D	T	Eficiência	Eficácia	
Pós Graduação	2	3	63	67	46	46	0	17	0	0	0	0	93,3%	-	
Graduação	6	39	797	1.560	797	585	212	0	169	239	365	24	60,41%	23,5%	
Técnicos	5	25	789	1.603	782	775	7	7	473	0	173	192	74,9%	59,5%	
PROEJA	1	1	0	18	0	0	0	0	8	0	10	0	44,4%	44,4%	
FIC	6	9	327	490	327	20	0	0	0	0	0	0	74,8%	-	
CERTIFIC	0	0	0	0	0	0	0	0	0	0	0	0	-	-	
TOTALS	19	77	1.976	3.738	1.952	1.733	219	24	650	239	548	216	67,9%	37,7%	

ALUNOS-EQUIVALENTES					
CURSO	Ciclos	Alunos matriculados	FECH	FEC	Aluno-Equivalente
Mestrado em Produção e Sanidade Animal	2	47	0,23	1	10,58
Especialização em Aquicultura	1	16	0,3	1	4,8
Bacharelado em Medicina Veterinária	6	207	1	1,21	250,47
Bacharelado em Sistemas de Informação	5	146	0,94	1,21	165,62
Tecnologia em Redes de Computadores	3	96	0,83	1,25	100
Licenciatura em Ciências Agrícolas	5	121	1,01	1,08	131,5
Licenciatura em Química	5	122	0,88	1,1	117,43
Bacharelado em Agronomia	1	39	0,9	1,15	40,37
Técnico em Agropecuária Integrado	4	281	1,33	1,2	449,6
Técnico em Agropecuária Subsequente/Concomitante	0	0	1	1,2	0
Técnico em Informática Integrado	4	295	1,33	1,25	491,67
Técnico em Agrimensura Subsequente	3	61	0,75	1,2	54,9
Técnico em Informática para Internet Subsequente	0	0	1,25	1,25	0
Técnico em Química Integrado	5	135	1,33	1,27	228,6
PROEJA FIC	1	0	-	1	0
FIC	6	327	***	1	73,97
TOTAL					2119,49

O conceito de **aluno-equivalente** e a fórmula para o cálculo foi definido pela **Portaria nº 25, de 13 de agosto de 2015 da SETEC**.

Alunos Matriculados: Definido como o aluno com a situação "Em Curso" no SISTEC em pelo menos um dia no período considerado e que não esteja retido por tempo maior que a duração de seu ciclo.

FECH (Fator de Equiparação de Carga Horária): Carga Horária Mínima Regulamentada / (Duração do Curso em Anos) x (800 horas)

FECH (Fator de Equiparação de Carga Horária) – Cursos FIC/CERTIFIC: Carga Horária do Curso / 800 horas

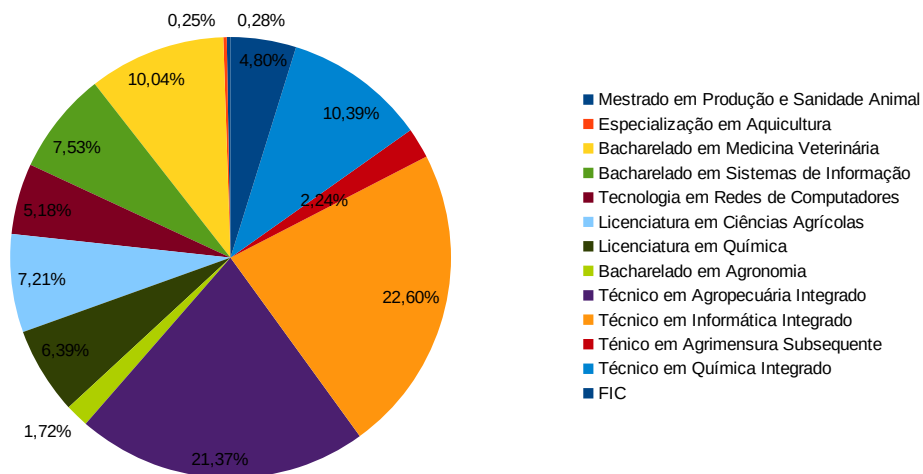
FEC (Fator de Esforço de Curso): É o ajuste da Carga Horária do Curso em função da quantidade de aulas práticas. Valores relacionados no anexo I da Portaria nº 25, de 13/08/2015 - SETEC

Aluno-Equivalente = Aluno Matriculado X FECH X FEC

*** Para os cursos FIC foram feitos os cálculos para alunos-equivalente separadamente, e depois somados, pois a CH dos cursos são diferentes.

VAGAS-EQUIVALENTES				
CURSO	Vagas	FECH	FEC	Vaga-Equivalente
Mestrado em Produção e Sanidade Animal	30	0,23	1	6,75
Especialização em Aqüicultura	20	0,3	1	6
Bacharelado em Medicina Veterinária	200	1	1,21	242
Bacharelado em Sistemas de Informação	160	0,94	1,21	181,5
Tecnologia em Redes de Computadores	120	0,83	1,25	125
Licenciatura em Ciências Agrícolas	160	1,01	1,08	173,88
Licenciatura em Química	160	0,88	1,1	154
Bacharelado em Agronomia	40	0,9	1,15	41,4
Técnico em Agropecuária Integrado	322	1,33	1,2	515,2
Técnico em Informática Integrado	327	1,33	1,25	545
Técnico em Agrimensura Subsequente	60	0,75	1,2	54
Técnico em Química Integrado	148	1,33	1,27	250,61
FIC	470	***	1	115,75
TOTAL				2411,09

O Cálculo para as **Vagas- Equivalentes** foi feito utilizando-se o número de **vagas ofertadas** nos ciclos com data de término não expirado X **Fator de Equiparação de Carga Horária (FECH) X Fator de Esforço de Curso (FEC)**.



BLUMENAU

Legenda:

EC = Em Curso: alunos frequentes + alunos trancados.

FR = Alunos efetivamente frequentando o curso.

TR = Trancado: aluno com suspensão temporária das atividades acadêmicas do curso em que está matriculado, sem perder o vínculo institucional, inclusive aluno em intercâmbio.

I = Integralizado em fase escolar (alunos estagiários): aluno que concluiu a parte teórica do curso mas está pendente com o estágio curricular obrigatório.

C = Concluído: aluno que concluiu o curso com êxito.

E = Evadido: aluno que possui mais de 25% de falta.

D = Desligado: aluno que solicita o cancelamento de sua matrícula junto à secretaria do campus.

T = Transferido: aluno transferido do IFC para outra Instituição de Ensino (Externo) ou para outro Curso (Interno).

RM = Regularmente Matriculados (EC + I).

PÓS-GRADUAÇÃO

PÓS GRADUAÇÃO LATO SENSU EM EDUCAÇÃO

EDUCAÇÃO DA PEQUENA INFÂNCIA

Ciclo	Início	Fim	CH	Vagas	EC	FR	TR	I	C	E	D	T	Eficiência	Eficácia	Situação
PÓS-GRADUAÇÃO LATO SENSU EM EDUCAÇÃO - PRESENCIAL - EDUCAÇÃO DA PEQUENA INFÂNCIA - MAR. 2017 / MAR. 2019	03/03/2017	02/03/2019	290	25	24	24	0	0	0	0	6	0	96,00%	-	Ativo
TOTALS				25	24	24	0	0	0	0	6	0	96,00%	-	

EDUCAÇÃO: ALFABETIZAÇÃO

PÓS-GRADUAÇÃO LATO SENSU EM EDUCAÇÃO - PRESENCIAL - ALFABETIZAÇÃO - MAR. 2017 / MAR. 2019	03/03/2017	02/03/2019	450	25	21	21	0	0	0	0	6	0	84,00%	-	Ativo
TOTALS				50	45	45	0	0	0	0	12	0	90,00%	-	

GRADUAÇÃO

TECNOLOGIA EM ANÁLISE E DESENVOLVIMENTO DE SISTEMAS

Ciclo	Início	Fim	CH	Vagas	EC	FR	TR	I	C	E	D	T	Eficiência	Eficácia	Situação
ANÁLISE E DESENVOLVIMENTO DE SISTEMAS - PRESENCIAL - AGO. 2013 / JUL. 2015	05/08/2013	30/07/2015	2200	35	3	3	0	0	6	0	25	1	25,71%	17,14%	Ativo
ANÁLISE E DESENVOLVIMENTO DE SISTEMAS - PRESENCIAL - FEV. 2014 / DEZ. 2016	10/02/2014	20/12/2016	2200	35	11	3	8	0	3	0	17	1	40,00%	8,57%	Ativo
ANÁLISE E DESENVOLVIMENTO DE SISTEMAS - PRESENCIAL - FEV. 2015 / DEZ. 2017	02/03/2015	21/12/2017	2200	35	18	13	5	0	2	0	21	0	57,14%	5,71%	Ativo
ANÁLISE E DESENVOLVIMENTO DE SISTEMAS - PRESENCIAL - FEV. 2016 / DEZ. 2018	29/02/2016	21/12/2018	2200	40	38	18	20	0	0	0	11	0	95,00%	-	Ativo
ANÁLISE E DESENVOLVIMENTO DE SISTEMAS - PRESENCIAL - FEV. 2018 / DEZ. 2020	01/03/2017	20/12/2019	2200	35	35	16	19	0	0	0	1	0	100,00%	-	Ativo
ANÁLISE E DESENVOLVIMENTO DE SISTEMAS - EDUCAÇÃO PRESENCIAL - FEV. 2018 / DEZ. 2020	14/02/2018	31/12/2020	2200	40	39	36	3	0	0	0	1	0	97,50%	-	Ativo
TOTALS				220	144	89	55	0	11	0	76	2	70,45%	5,00%	

LICENCIATURA EM PEDAGOGIA

Ciclo	Início	Fim	CH	Vagas	EC	FR	TR	I	C	E	D	T	Eficiência	Eficácia	Situação
LICENCIATURA EM PEDAGOGIA - FEV. 2015 / DEZ. 2018	02/03/2015	21/12/2018	3210	36	32	24	8	0	0	0	18	3	88,89%	-	Ativo
LICENCIATURA EM PEDAGOGIA - FEV. 2016 / DEZ. 2019	29/02/2016	21/12/2019	3390	40	42	25	17	0	0	0	3	0	105,00%	-	Ativo
LICENCIATURA EM PEDAGOGIA - MAR. 2017 / DEZ. 2020	01/03/2017	20/12/2020	3410	36	33	24	9	0	0	0	3	0	91,67%	-	Ativo
PEDAGOGIA - EDUCAÇÃO PRESENCIAL - FEV. 2018 / DEZ. 2021	14/02/2018	31/12/2021	3350	40	40	29	11	0	0	0	0	0	100,00%	-	Ativo
TOTALS				152	147	102	45	0	0	0	24	3	96,71%	-	

ENGENHARIA ELÉTRICA

Ciclo	Início	Fim	CH	Vagas	EC	FR	TR	I	C	E	D	T	Eficiência	Eficácia	Situação
ENGENHARIA ELÉTRICA - EDUCAÇÃO PRESENCIAL - FEV. 2018 / DEZ. 2022	14/02/2018	31/12/2022	3640	40	39	38	1	0	0	0	1	0	97,50%	-	Ativo
TOTALS				40	39	38	1	0	0	0	1	0	97,50%	-	

TÉCNICOS (SUBSEQUENTE, CONCOMITANTE E INTEGRADO)

INSTITUTO FEDERAL CATARINENSE

TÉCNICO EM INFORMÁTICA																
Ciclo	Início	Fim	CH	Vagas	EC	FR	TR	I	C	E	D	T	Eficiência	Eficácia	Situação	
TÉCNICO EM INFORMÁTICA - PRESENCIAL - INTEGRADO - FEV. 2014 / DEZ. 2016	10/02/2014	20/12/2016	3525	70	1	1	0	0	50	0	2	19	72,86%	71,43%	Ativo	
TÉCNICO EM INFORMÁTICA - PRESENCIAL - INTEGRADO - FEV. 2015 / DEZ. 2017	09/02/2015	20/12/2017	3525	55	5	3	2	0	40	0	0	10	81,82%	72,73%	Ativo	
TÉCNICO EM INFORMÁTICA - PRESENCIAL - INTEGRADO - FEV. 2016 / DEZ. 2018	15/02/2016	21/12/2018	3510	70	59	59	0	0	0	0	1	8	84,29%	-	Ativo	
TÉCNICO EM INFORMÁTICA - PRESENCIAL - INTEGRADO - FEV. 2017 / DEZ. 2019	06/02/2017	22/12/2019	3480	70	63	63	0	0	0	0	1	8	90,00%	-	Ativo	
TÉCNICO EM INFORMÁTICA - EDUCAÇÃO PRESENCIAL - INTEGRADO - FEV. 2018 / DEZ. 2020	05/02/2018	31/12/2020	3480	70	68	68	0	0	0	0	0	1	97,14%	-	Ativo	
TOTAIS				335	196	194	2	0	90	0	4	46	85,37%	26,87%		
TÉCNICO EM MECÂNICA																
Ciclo	Início	Fim	CH	Vagas	EC	FR	TR	I	C	E	D	T	Eficiência	Eficácia	Situação	
TÉCNICO EM MECÂNICA - PRESENCIAL - SUBSEQUENTE - SET. 2014 / SET. 2015	11/09/2014	11/09/2015	1200	30	4	4	0	0	1	0	18	0	16,7%	3,3%	Ativo	
TÉCNICO EM MECÂNICA - PRESENCIAL - SUBSEQUENTE - FEV. 2015 / DEZ. 2016	09/02/2015	21/12/2016	1200	35	7	7	0	0	0	0	14	0	20,0%	-	Ativo	
TÉCNICO EM MECÂNICA - PRESENCIAL - SUBSEQUENTE - FEV. 2016 / DEZ. 2017	15/02/2016	21/12/2017	1200	30	6	4	2	0	6	0	16	0	40,0%	20,0%	Ativo	
TÉCNICO EM MECÂNICA - PRESENCIAL - SUBSEQUENTE - FEV. 2017 / DEZ. 2018	06/02/2017	22/12/2018	1460	30	15	15	0	0	0	0	11	0	50,0%	-	Ativo	
TÉCNICO EM MECÂNICA - EDUCAÇÃO PRESENCIAL - SUBSEQUENTE - FEV. 2018 / DEZ. 2019	05/02/2018	31/12/2019	1460	30	25	15	10	0	0	0	1	0	83,3%	-	Ativo	
TOTAIS				155	57	45	12	0	7	0	60	0	41,3%	4,5%		
TÉCNICO EM ELETROMECÂNICA																
Ciclo	Início	Fim	CH	Vagas	EC	FR	TR	I	C	E	D	T	Eficiência	Eficácia	Situação	
TÉCNICO EM ELETROMECÂNICA - PRESENCIAL - SUBSEQUENTE - SET. 2014 / SET. 2015	11/09/2014	11/09/2015	1200	30	3	3	0	0	2	0	19	0	16,7%	6,7%	Ativo	
TÉCNICO EM ELETROMECÂNICA - PRESENCIAL - SUBSEQUENTE - FEV. 2015 / SET. 2016	09/02/2015	21/12/2016	1200	35	4	4	0	0	5	0	20	0	25,7%	14,3%	Ativo	
TÉCNICO EM ELETROMECÂNICA - PRESENCIAL - INTEGRADO - FEV. 2016 / DEZ. 2018	15/02/2016	21/12/2018	3330	35	27	27	0	0	0	0	2	9	77,1%	-	Ativo	
TÉCNICO EM ELETROMECÂNICA - PRESENCIAL - SUBSEQUENTE - FEV. 2016 / DEZ. 2017	15/02/2016	21/12/2017	1200	35	4	4	0	0	5	0	20	0	25,7%	14,3%	Ativo	
TÉCNICO EM ELETROMECÂNICA - PRESENCIAL - SUBSEQUENTE - FEV. 2017 / DEZ. 2018	06/02/2017	22/12/2018	1260	35	13	11	2	0	0	0	21	0	37,1%	-	Ativo	
TÉCNICO EM ELETROMECÂNICA - PRESENCIAL - INTEGRADO - FEV. 2017 / DEZ. 2019		22/12/2019	3570	70	58	58	0	0	0	0	3	11	82,9%	-	Ativo	
TÉCNICO EM ELETROMECÂNICA - EDUCAÇÃO PRESENCIAL - INTEGRADO - FEV. 2018 / DEZ. 2020	05/02/2018	31/12/2020	3570	70	65	65	0	0	0	0	0	2	92,9%	-	Ativo	
TÉCNICO EM ELETROMECÂNICA - EDUCAÇÃO PRESENCIAL - SUBSEQUENTE - FEV. 2018 / DEZ. 2019	05/02/2018	31/12/2019	1200	35	35	20	15	0	0	0	0	0	100,0%	-	Ativo	
TOTAIS				345	209	192	17	0	12	0	85	22	64,1%	3,5%		
PROEJA																
O CÂMPUS NÃO OFERTA CURSOS DE PROEJA																
FIC																
EDUCADOR BRINQUEDISTA: O LÚDICO E AS LINGUAGENS ARTÍSTICAS																
Ciclo	Início	Fim	CH	Vagas	EC	FR	TR	I	C	E	D	T	Eficiência	Eficácia	Situação	
EDUCADOR BRINQUEDISTA: O LÚDICO E AS LINGUAGENS ARTÍSTICAS - EDUCAÇÃO PRESENCIAL - JUL. 2018 / DEZ. 2018	31/07/2018	11/12/2018	60	30	30	30	0	0	0	0	0	0	100,00%	-	Ativo	
TOTAIS				30	30	30	0	0	0	0	0	0	100,00%	-		
PSICANÁLISE E EDUCAÇÃO: DIÁLOGOS CONTEMPORÂNEOS, DUELOS HISTÓRICOS																
Ciclo	Início	Fim	CH	Vagas	EC	FR	TR	I	C	E	D	T	Eficiência	Eficácia	Situação	

INSTITUTO FEDERAL CATARINENSE

PSICANÁLISE E EDUCAÇÃO: DIÁLOGOS CONTEMPORÂNEOS. DUELOS HISTÓRICOS - EDUCAÇÃO PRESENCIAL - AGO. 2018 / AGO. 2018	04/08/2018	18/08/2018	40	30	20	20	0	0	0	0	0	0	0	66,67%	-	Ativo
TOTAIS				30	20	20	0	0	0	0	0	0	66,67%	-		
LIDERANÇA E GESTÃO DE EQUIPES																
Ciclo	Início	Fim	CH	Vagas	EC	FR	TR	I	C	E	D	T	Eficiência	Eficácia	Situação	
LIDERANÇA E GESTÃO DE EQUIPES - EDUCAÇÃO PRESENCIAL - AGO. 2018 / NOV. 2018	21/08/2018	27/11/2018	60	30	30	30	0	0	0	0	0	0	100,00%	-	Ativo	
TOTAIS				30	30	30	0	0	0	0	0	0	100,00%	-		
INTERPRETAÇÃO E TRADUÇÃO EM LÍNGUAS DE SINAIS: CONSTRUINDO UM DIÁLOGO EM LIBRAS.																
Ciclo	Início	Fim	CH	Vagas	EC	FR	TR	I	C	E	D	T	Eficiência	Eficácia	Situação	
INTERPRETAÇÃO E TRADUÇÃO EM LÍNGUAS DE SINAIS: CONSTRUINDO UM DIÁLOGO EM LIBRAS. - EDUCAÇÃO PRESENCIAL - AGO. 2018 / DEZ. 2018	22/08/2018	12/12/2018	80	30	30	30	0	0	0	0	0	0	100,00%	-	Ativo	
TOTAIS				30	30	30	0	0	0	0	0	0	100,00%	-		
Lógica DE PROGRAMAÇÃO, PROGRAMAÇÃO PYTHON, MATEMÁTICA BÁSICA E PYGAME																
Ciclo	Início	Fim	CH	Vagas	EC	FR	TR	I	C	E	D	T	Eficiência	Eficácia	Situação	
LÓGICA DE PROGRAMAÇÃO, PROGRAMAÇÃO PYTHON, MATEMÁTICA BÁSICA E PYGAME - TODOS - AGO. 2018 / DEZ. 2018	27/08/2018	21/12/2018	160	20	20	20	0	0	0	0	0	0	100,0%	-	Ativo	
TOTAIS				20	20	20	0	0	0	0	0	0	100,0%	-		
CERTIFIC																
O CÂMPUS NÃO OFERTA CURSOS DE CERTIFIC																

RESUMO DO CÂMPUS BLUMENAU – todos os ciclos																
Tipo do curso	nº Cursos	nº Ciclos	RM	Vagas	EC	FR	TR	I	C	E	D	T	Eficiência	Eficácia		
Pós Graduação	1	2	45	50	45	45	0	0	0	0	12	0	90,0%	-		
Graduação	3	11	330	412	330	229	101	0	11	0	101	5	81,7%	10,5%		
Técnicos	3	18	462	835	462	431	31	0	109	0	149	68	60,8%	29,0%		
PROEJA	0	0	0	0	0	0	0	0	0	0	0	0	-	-		
FIC	5	5	0	140	130	130	0	0	0	0	0	0	93,3%	-		
CERTIFIC	0	0	0	0	0	0	0	0	0	0	0	0	-	-		
TOTAIS	12	36	967	1.437	967	512	132	0	120	0	262	73	60,4%	21,9%		

ALUNOS-EQUIVALENTES					
CURSOS	Ciclos	Alunos Matriculados	FECH	FEC	Aluno-Equivalente
Pós Graduação Educação da Pequena Infância	1	24	0,23	1	5,4
Pós-Graduação Educação: Alfabetização	1	21	0,28	1	5,91
Tecnologia em Análise e Desenvolvimento de Sistemas	3	112	0,83	1,25	116,67
Licenciatura em Pedagogia	4	147	0,88	1	128,63
Engenharia Elétrica	1	39	1,13	1,16	50,9
Técnico em Informática Integrado	3	190	1,33	1,25	316,67
Técnico em Mecânica – Subsequente	2	40	0,75	1,27	38,1
Técnico em Eletromecânica – Integrado	3	150	1,33	1,27	254
Técnico em Eletromecânica – Subsequente	2	48	0,75	1,27	45,72
PROEJA FIC	0	0	-	1	0
FIC	5	130	***	1	12,5
TOTAL					974,48

O conceito de **aluno-equivalente** e a fórmula para o cálculo foi definido pela **Portaria nº 25, de 13 de agosto de 2015 da SETEC**.

Alunos Matriculados: Definido como o aluno com a situação "Em Curso" no SISTEC em pelo menos um dia no período considerado e que não esteja retido

FECH (Fator de Equiparação de Carga Horária): Carga Horária Mínima Regulamentada / (Duração do Curso em Anos) x (800 horas)

FEC (Fator de Equiparação de Carga Horária) – Cursos FIC/CERTIFIC: Carga Horária do Curso / 800 horas

FEC (Fator de Esforço de Curso): É o ajuste da Carga Horária do Curso em função da quantidade de aulas práticas. Valores relacionados no anexo I da F

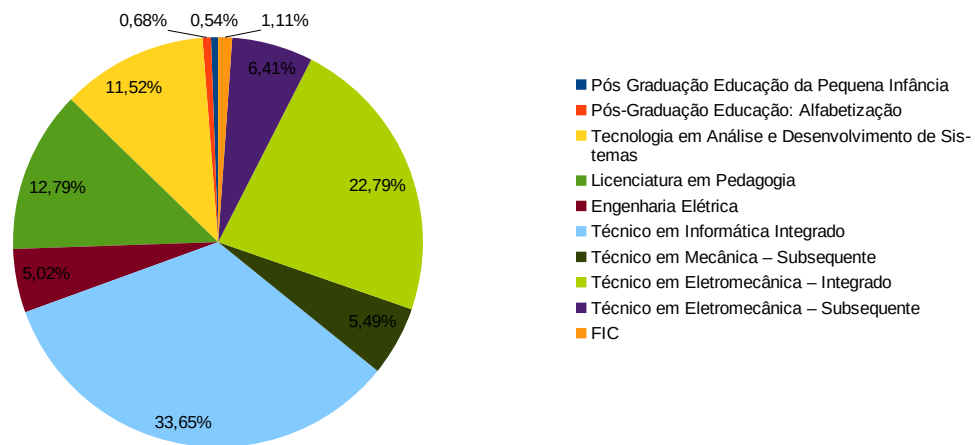
Aluno-Equivalente = Aluno Matriculado X FECH X FEC

*** Para os cursos FIC foram feitos os cálculos para alunos-equivalente separadamente, e depois somados, pois a CH dos cursos são diferentes.

VAGAS-EQUIVALENTES				
CURSOS	Vagas	FECH	FEC	Vaga-Equivalente
Pós Graduação Educação da Pequena Infância	25	0,23	1	5,63
Pós-Graduação Educação: Alfabetização	25	0,28	1	7,03
Tecnologia em Análise e Desenvolvimento de Sistemas	115	0,83	1,25	119,79
Licenciatura em Pedagogia	152	0,88	1	133
Engenharia Elétrica	40	1,13	1,16	52,2
Técnico em Informática Integrado	210	1,33	1,25	350
Técnico em Mecânica – Subsequente	60	0,75	1,27	57,15
Técnico em Eletromecânica – Integrado	140	1,33	1,27	237,07
Técnico em Eletromecânica – Subsequente	70	0,75	1,27	66,68
FIC	110	***	1	11,5
TOTAL				1040

O Cálculo para as **Vagas- Equivalentes** foi feito utilizando-se o número de **vagas ofertadas** nos ciclos com data de término não expirado X **Fator de Equi (FECH) X Fator de Esforço de Curso (FEC)**.

VAGAS-EQUIVALENTES



BRUSQUE

Legenda:

EC = Em Curso: alunos frequentes + alunos trancados.

FR = Alunos efetivamente frequentando o curso.

TR = Trancado: aluno com suspensão temporária das atividades acadêmicas do curso em que está matriculado, sem perder o vínculo institucional, inclusive aluno em intercâmbio.

I = Integralizado em fase escolar (alunos estagiários): aluno que concluiu a parte teórica do curso mas está pendente com o estágio curricular obrigatório.

C = Concluído: aluno que concluiu o curso com êxito.

E = Evadido: aluno que possui mais de 25% de falta.

D = Desligado: aluno que solicita o cancelamento de sua matrícula junto à secretaria do campus.

T = Transferido: aluno transferido do IFC para outra Instituição de Ensino (Externo) ou para outro Curso (Interno).

RM = Regularmente Matriculados (EC + I).

PÓS-GRADUAÇÃO

O CÂMPUS NÃO OFERTA CURSOS DE PÓS-GRADUAÇÃO

GRADUAÇÃO

TECNOLOGIA EM REDES DE COMPUTADORES

Ciclo	Início	Fim	CH	Vagas	EC	FR	TR	I	C	E	D	T	Eficiência	Eficiência	Situação
REDES DE COMPUTADORES - PRESENCIAL - MAR. 2017 / DEZ. 2019	01/03/2017	31/12/2019	2100	40	40	26	14	0	0	0	3	0	100,00%	-	Ativo
REDES DE COMPUTADORES - EDUCAÇÃO PRESENCIAL - FEV. 2018 / DEZ. 2020	01/02/2018	31/12/2020	2100	40	36	35	0	0	0	0	1	0	90,00%	-	Ativo
TOTALS				80	76	62	14	0	0	0	4	0	95,00%	-	

LICENCIATURA EM QUÍMICA

Ciclo	Início	Fim	CH	Vagas	EC	FR	TR	I	C	E	D	T	Eficiência	Eficiência	Situação
QUÍMICA - EDUCAÇÃO PRESENCIAL - FEV. 2018 / DEZ. 2021	01/02/2018	31/12/2021	3290	40	30	29	0	0	0	0	1	0	75,00%	-	Ativo
TOTALS				40	30	30	0	0	0	0	1	0	75,00%	-	

TÉCNICOS (SUBSEQUENTE, CONCOMITANTE E INTEGRADO)

TÉCNICO EM INFORMÁTICA

Ciclo	Início	Fim	CH	Vagas	EC	FR	TR	I	C	E	D	T	Eficiência	Eficiência	Situação
TÉCNICO EM INFORMÁTICA - PRESENCIAL - SUBSEQUENTE - JUL. 2015 / DEZ. 2016	27/07/2015	16/12/2016	1200	30	12	4	8	0	2	0	15	0	46,67%	6,67%	Ativo
TÉCNICO EM INFORMÁTICA - PRESENCIAL - CONCOMITANTE - AGO. 2016 / DEZ. 2017	01/08/2016	31/12/2017	1200	35	21	21	0	0	2	0	2	0	65,71%	5,71%	Ativo
TÉCNICO EM INFORMÁTICA - PRESENCIAL - INTEGRADO - FEV. 2017 / DEZ. 2019	06/02/2017	31/12/2019	3280	40	38	38	0	0	0	0	2	1	95,00%	-	Ativo
TÉCNICO EM INFORMÁTICA - EDUCAÇÃO PRESENCIAL - INTEGRADO - FEV. 2018 / DEZ. 2020	01/02/2018	31/12/2020	3280	80	81	81	0	0	0	0	0	0	101,25%	-	Ativo
TÉCNICO EM INFORMÁTICA - EDUCAÇÃO PRESENCIAL - CONCOMITANTE - FEV. 2018 / JUL. 2019	01/02/2018	31/07/2019	1200	35	15	15	0	0	0	0	0	0	42,86%	-	Ativo
TOTALS				220	167	159	8	0	4	0	19	1	77,73%	1,82%	

TÉCNICO EM QUÍMICA

Ciclo	Início	Fim	CH	Vagas	EC	FR	TR	I	C	E	D	T	Eficiência	Eficiência	Situação
TÉCNICO EM QUÍMICA - PRESENCIAL - SUBSEQUENTE - FEV. 2015 / JUL. 2016	09/02/2015	29/07/2016	1200	35	9	4	5	3	7	0	15	0	54,29%	20,00%	Ativo
TÉCNICO EM QUÍMICA - PRESENCIAL - SUBSEQUENTE - JUL. 2015 / DEZ. 2016	27/07/2015	16/12/2016	1200	35	3	1	2	5	2	0	14	0	28,57%	5,71%	Ativo
TÉCNICO EM QUÍMICA - PRESENCIAL - SUBSEQUENTE - AGO. 2016 / DEZ. 2017	01/08/2016	31/12/2017	1200	35	15	10	5	0	0	0	16	0	42,86%	-	Ativo
TÉCNICO EM QUÍMICA - PRESENCIAL - SUBSEQUENTE - FEV. 2017 / JUL. 2018	06/02/2017	27/07/2018	1215	35	12	10	2	0	0	0	14	0	34,29%	-	Ativo
TÉCNICO EM QUÍMICA - PRESENCIAL - INTEGRADO - FEV. 2017 / DEZ. 2019	06/02/2017	31/12/2019	3280	80	39	39	0	0	0	0	0	1	48,75%	-	Ativo
TÉCNICO EM QUÍMICA - EDUCAÇÃO PRESENCIAL - INTEGRADO - FEV. 2018 / DEZ. 2020	01/02/2018	31/12/2020	3280	80	82	80	0	0	0	0	0	2	102,50%	-	Ativo

INSTITUTO FEDERAL CATARINENSE

TÉCNICO EM QUÍMICA - EDUCAÇÃO PRESENCIAL - SUBSEQUENTE – FEV. 2018 / JUL. 2019	01/02/2018	31/07/2019	1215	35	20	20	0	0	0	0	2	0	57,14%	-	Ativo
TOTAIS				335	180	166	14	8	9	0	61	3	58,81%	2,69%	
EAD															
O CÂMPUS NÃO OFERTA CURSOS DE EAD															
PROEJA															
O CÂMPUS NÃO OFERTA CURSOS DE PROEJA															
FIC															
PREPARAÇÃO ÉTICA PARA O MERCADO DE TRABALHO															
Ciclo	Início	Fim	CH	Vagas	EC	FR	TR	I	C	E	D	T	Eficiência	Eficácia	Situação
PREPARAÇÃO ÉTICA PARA O MERCADO DE TRABALHO - EDUCAÇÃO PRESENCIAL - FEV. 2018 / JUL. 2018	01/02/2018	31/07/2018	60	30	0	0	0	0	10	0	27	0	33,33%	33,33%	Concluído
TOTAIS				30	0	0	0	0	10	0	27	0	33,33%	33,33%	
XADREZ COMO FERRAMENTA DE REINserÇÃO AO MERCADO DE TRABALHO															
Ciclo	Início	Fim	CH	Vagas	EC	FR	TR	I	C	E	D	T	Eficiência	Eficácia	Situação
XADREZ COMO FERRAMENTA DE REINserÇÃO AO MERCADO DE TRABALHO - EDUCAÇÃO PRESENCIAL – FEV. 2018 / JUL. 2018	01/02/2018	31/07/2018	40	30	0	0	0	0	7	0	15	0	23,33%	23,33%	Concluído
TOTAIS				30	0	0	0	0	7	0	15	0	23,33%	23,33%	
VIOLÃO															
Ciclo	Início	Fim	CH	Vagas	EC	FR	TR	I	C	E	D	T	Eficiência	Eficácia	Situação
VIOLÃO - EDUCAÇÃO PRESENCIAL - FEV. 2018 / DEZ. 2019	01/02/2018	31/12/2019	160	10	0	0	0	0	3	0	10	0	30,00%	30,00%	Concluído
TOTAIS				10	0	0	0	0	3	0	10	0	30,00%	30,00%	
ESPANHOL BÁSICO															
Ciclo	Início	Fim	CH	Vagas	EC	FR	TR	I	C	E	D	T	Eficiência	Eficácia	Situação
ESPANHOL BÁSICO - EDUCAÇÃO PRESENCIAL – FEV. 2018 / DEZ. 2018	01/02/2018	31/12/2018	200	35	34	34	0	0	0	0	0	0	97,14%	-	Ativo
TOTAIS				35	34	34	0	0	0	0	0	0	97,14%	-	
ESPANHOL INTERMEDIÁRIO															
Ciclo	Início	Fim	CH	Vagas	EC	FR	TR	I	C	E	D	T	Eficiência	Eficácia	Situação
ESPANHOL INTERMEDIÁRIO - EDUCAÇÃO PRESENCIAL – FEV. 2018 / DEZ. 2018	01/02/2018	31/12/2018	200	35	29	29	0	0	0	0	0	0	82,86%	-	Ativo
TOTAIS				35	29	29	0	0	0	0	0	0	82,86%	-	
CERVEJEIRO															
Ciclo	Início	Fim	CH	Vagas	EC	FR	TR	I	C	E	D	T	Eficiência	Eficácia	Situação
CERVEJEIRO - EDUCAÇÃO PRESENCIAL - AGO. 2018 / DEZ. 2018	01/08/2018	31/12/2018	210	53	53	53	0	0	0	0	0	0	100,00%	-	Ativo
TOTAIS				53	53	53	0	0	0	0	0	0	100,00%	-	
RETÓRICA E ORATÓRIA: A ARTE DO BEM FALAR															
Ciclo	Início	Fim	CH	Vagas	EC	FR	TR	I	C	E	D	T	Eficiência	Eficácia	Situação
RETÓRICA E ORATÓRIA: A ARTE DO BEM FALAR - TODOS - AGO. 2018 / OUT. 2018	01/08/2018	30/10/2018	60	40	39	39	0	0	0	0	0	0	97,50%	-	Ativo
TOTAIS				40	39	39	0	0	0	0	0	0	97,50%	-	
O ESPAÇO GEOGRÁFICO EM TRANSFORMAÇÃO: ESPAÇO VIVIDO E AS PRÁTICAS ESPACIAIS - CONTRIBUIÇÕES PARA A INSERÇÃO SOCIAL.															
Ciclo	Início	Fim	CH	Vagas	EC	FR	TR	I	C	E	D	T	Eficiência	Eficácia	Situação
O ESPAÇO GEOGRÁFICO EM TRANSFORMAÇÃO: ESPAÇO VIVIDO E AS PRÁTICAS ESPACIAIS - CONTRIBUIÇÕES PARA A INSERÇÃO SOCIAL - EDUCAÇÃO PRESENCIAL - AGO. 2018 / OUT. 2018	01/08/2018	30/10/2018	40	50	15	15	0	0	0	0	0	0	30,00%	-	Ativo
TOTAIS				50	15	15	0	0	0	0	0	0	30,00%	-	
ESPANHOL BÁSICO															
Ciclo	Início	Fim	CH	Vagas	EC	FR	TR	I	C	E	D	T	Eficiência	Eficácia	Situação
XADREZ COMO FERRAMENTA DE REINserÇÃO AO MERCADO DE TRABALHO - EDUCAÇÃO PRESENCIAL - AGO. 2018 / DEZ. 2018	01/08/2018	30/12/2018	40	20	5	5	0	0	0	0	0	0	25,00%	-	Ativo
TOTAIS				20	5	5	0	0	0	0	0	0	25,00%	-	
CERTIFIC															
CÂMPUS NÃO OFERTA CURSOS DE CERTIFIC															

RESUMO DO CÂMPUS BRUSQUE – todos os ciclos														
Tipo do curso	nº Cursos	nº Ciclos	RM	Vagas	EC	FR	TR	I	C	E	D	T	Eficiência	Eficácia
Pós-Graduação	0	0	0	0	0	0	0	0	0	0	0	0	-	-
Graduação	2	3	106	120	106	92	14	0	0	0	5	0	88,3%	-
Técnicos	2	12	355	555	347	22	8	13	0	80	4	0	60,0%	9,5%
PROEJA	0	0	0	0	0	0	0	0	0	0	0	0	-	-
FIC	6	9	175	233	175	175	0	0	0	0	0	0	72,1%	-
CERTIFIC	0	0	0	0	0	0	0	0	0	0	0	0	-	-
TOTAIS	10	24	636	908	628	592	36	8	13	0	85	4	71,5%	9,5%

ALUNOS-EQUIVALENTES					
CURSO	Ciclos	Alunos Matriculados	FECH	FEC	Aluno-Equivalente
Pós Graduação	0	-	-	1	0
Tecnólogo em Redes de Computadores	2	76	0,83	1,25	79,17
Licenciatura em Química	1	30	0,88	1,1	28,88
Técnico em Informática Concomitante	1	15	1	1,25	18,75
Técnico em Informática Integrado	2	119	1,33	1,25	198,33
Técnico em Química Subsequente	2	32	1	1,27	40,64
Técnico em Química Integrado	2	121	1,33	1,27	204,89
PROEJA	0	0	-	1	0
FIC	6	175	***	1	33,59
TOTAL					604,25

O conceito de **aluno-equivalente** e a fórmula para o cálculo foi definido pela **Portaria nº 25, de 13 de agosto de 2015 da SETEC**.

Alunos Matriculados: Definido como o aluno com a situação "Em Curso" no SISTEC em pelo menos um dia no período considerado e que não esteja retido p

FECH (Fator de Equiparação de Carga Horária) : Carga Horária Mínima Regulamentada / (Duração do Curso em Anos) x (800 horas)

FEC (Fator de Equiparação de Carga Horária) – Cursos FIC/CERTIFIC : Carga Horária do Curso / 800 horas

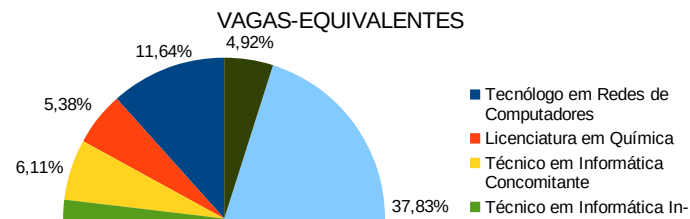
FEC (Fator de Esforço de Curso) : É o ajuste da Carga Horária do Curso em função da quantidade de aulas práticas. Valores relacionados no anexo I da Por

Aluno-Equivalente = Aluno Matriculado X FECH X FEC

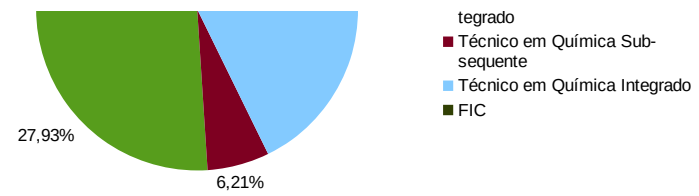
***** Para os cursos FIC foram feitos os cálculos para alunos-equivalente separadamente, e depois somados, devido a quantidade de cursos.**

VAGAS-EQUIVALENTES				
CURSO	Vagas	FECH	FEC	Vaga-Equivalente
Tecnólogo em Redes de Computadores	80	0,83	1,25	83,33
Licenciatura em Química	40	0,88	1,1	38,5
Técnico em Informática Concomitante	35	1	1,25	43,75
Técnico em Informática Integrado	120	1,33	1,25	200
Técnico em Química Subsequente	35	1	1,27	44,45
Técnico em Química Integrado	160	1,33	1,27	270,93
FIC	233	***	1	35,2
TOTAL				716,17

O Cálculo para as **Vagas-Equivalentes** foi feito utilizando-se o número de **vagas ofertadas** nos ciclos com data de término não expirado X **Fator de Equiparação Horária (FECH) X Fator de Esforço de Curso (FEC)**.



INSTITUTO FEDERAL CATARINENSE



CAMBORIÚ

Legenda:

EC = Em Curso: alunos frequentes + alunos trancados.

FR = Alunos efetivamente frequentando o curso.

TR = Trancado: aluno com suspensão temporária das atividades acadêmicas do curso em que está matriculado, sem perder o vínculo institucional, inclusive aluno em intercâmbio.

I = Integralizado em fase escolar (alunos estagiários): aluno que concluiu a parte teórica do curso mas está pendente com o estágio curricular obrigatório.

C = Concluído: aluno que concluiu o curso com êxito.

E = Evadido: aluno que possui mais de 25% de falta.

D = Desligado: aluno que solicita o cancelamento de sua matrícula junto à secretaria do campus.

T = Transferido: aluno transferido do IFC para outra Instituição de Ensino (Externo) ou para outro Curso (Interno).

RM = Regularmente Matriculados (EC + I).

PÓS-GRADUAÇÃO

TREINADOR E INSTRUTOR DE CÃES-GUIA

Ciclo	Início	Fim	CH	Vagas	EC	FR	TR	I	C	E	D	T	Eficiência	Eficácia	Situação
TREINADOR E INSTRUTOR DE CÃES-GUIA - PRESENCIAL - FEV. 2016 / NOV. 2018	01/02/2016	01/02/2018	2700	10	4	4	0	0	0	0	2	0	40,0%	-	Ativo
TOTAIS				10	4	4	0	0	0	0	2	0	40,0%	-	

PÓS-GRADUAÇÃO LATO SENSO EM EDUCAÇÃO

PÓS-GRADUAÇÃO LATO SENSO EM EDUCAÇÃO - EDUCAÇÃO DE PEQUENA INFÂNCIA

Ciclo	Início	Fim	CH	Vagas	EC	FR	TR	I	C	E	D	T	Eficiência	Eficácia	Situação
PÓS-GRADUAÇÃO LATO SENSO EM EDUCAÇÃO - PRESENCIAL - EDUCAÇÃO DE PEQUENA INFÂNCIA - SET. 2016 / SET. 2018	02/09/2016	04/09/2018	390	25	26	26	0	0	0	0	0	0	104,0%	-	Ativo
TOTAIS				25	26	26	0	0	0	0	0	0	104,0%	-	

PÓS-GRADUAÇÃO LATO SENSO EM EDUCAÇÃO - GESTÃO EM EDUCAÇÃO

Ciclo	Início	Fim	CH	Vagas	EC	FR	TR	I	C	E	D	T	Eficiência	Eficácia	Situação
PÓS-GRADUAÇÃO LATO SENSO EM EDUCAÇÃO - PRESENCIAL - GESTÃO EM EDUCAÇÃO - SET. 2016 / SET. 2018	02/09/2016	03/09/2018	360	25	26	26	0	0	0	0	0	0	104,0%	-	Ativo
TOTAIS				25	26	26	0	0	0	0	0	0	104,0%	-	

PÓS-GRADUAÇÃO LATO SENSO EM EDUCAÇÃO - PROCESSOS EDUCATIVOS E INCLUSÃO

Ciclo	Início	Fim	CH	Vagas	EC	FR	TR	I	C	E	D	T	Eficiência	Eficácia	Situação
PÓS-GRADUAÇÃO LATO SENSO EM EDUCAÇÃO - PRESENCIAL - PROCESSOS EDUCATIVOS E INCLUSÃO - SET. 2016 / SET. 2018	02/09/2016	04/09/2018	360	30	29	29	0	0	0	0	2	0	96,7%	-	Ativo
TOTAIS				30	29	29	0	0	0	0	2	0	96,7%	-	

PÓS-GRADUAÇÃO LATO SENSO EM EDUCAÇÃO - EDUCAÇÃO E TECNOLOGIAS

Ciclo	Início	Fim	CH	Vagas	EC	FR	TR	I	C	E	D	T	Eficiência	Eficácia	Situação
PÓS-GRADUAÇÃO LATO SENSO EM EDUCAÇÃO - PRESENCIAL - EDUCAÇÃO E TECNOLOGIAS - SET. 2016 / SET. 2018	02/09/2016	05/09/2018	390	25	26	26	0	0	0	0	0	0	104,0%	-	Ativo
TOTAIS				25	26	26	0	0	0	0	0	0	104,0%	-	

PÓS-GRADUAÇÃO LATO SENSO EM EDUCAÇÃO - ALFABETIZAÇÃO

Ciclo	Início	Fim	CH	Vagas	EC	FR	TR	I	C	E	D	T	Eficiência	Eficácia	Situação
PÓS-GRADUAÇÃO LATO SENSO EM EDUCAÇÃO - PRESENCIAL - ALFABETIZAÇÃO - SET. 2016 / SET. 2018	02/09/2016	05/09/2018	450	25	23	23	0	0	0	0	0	0	92,0%	-	Ativo
TOTAIS				25	23	23	0	0	0	0	0	0	92,0%	-	

PÓS-GRADUAÇÃO LATO SENSO EM EDUCAÇÃO - EDUCAÇÃO, SUSTENTABILIDADE SOCIAL E AMBIENTAL

Ciclo	Início	Fim	CH	Vagas	EC	FR	TR	I	C	E	D	T	Eficiência	Eficácia	Situação
PÓS-GRADUAÇÃO LATO SENSO EM EDUCAÇÃO - PRESENCIAL - EDUCAÇÃO, SUSTENTABILIDADE SOCIAL E AMBIENTAL - SET. 2016 / SET. 2018	02/09/2016	04/09/2018	390	30	23	23	0	0	0	0	1	0	76,7%	-	Ativo
TOTAIS				30	23	23	0	0	0	0	1	0	76,7%	-	

PÓS-GRADUAÇÃO LATO SENSO EM GESTÃO E NEGÓCIOS

INSTITUTO FEDERAL CATARINENSE

Ciclo	Início	Fim	CH	Vagas	EC	FR	TR	I	C	E	D	T	Eficiência	Eficácia	Situação
GESTÃO E NEGÓCIOS - EDUCAÇÃO PRESENCIAL - MAR. 2018 / DEZ. 2019	08/03/2018	31/12/2019	384	30	30	30	0	0	0	0	0	0	100,0%	-	Ativo
TOTALS				30	30	30	0	0	0	0	0	0	100,0%	-	
GRADUAÇÃO															
LICENCIATURA EM PEDAGOGIA															
Ciclo	Início	Fim	CH	Vagas	EC	FR	TR	I	C	E	D	T	Eficiência	Eficácia	Situação
LICENCIATURA EM PEDAGOGIA - PRESENCIAL - FEV. 2011 / DEZ. 2014	14/02/2011	12/12/2014	3285	45	3	3	0	0	17	0	29	0	44,4%	37,8%	Ativo
LICENCIATURA EM PEDAGOGIA - PRESENCIAL - MAR. 2012 / FEV. 2016	05/03/2012	28/02/2016	3210	40	4	3	1	0	17	0	33	2	52,5%	42,5%	Ativo
LICENCIATURA EM PEDAGOGIA - PRESENCIAL - MAR. 2013 / FEV. 2017	18/02/2013	18/02/2017	3210	40	8	7	1	0	13	0	19	3	52,5%	32,5%	Ativo
LICENCIATURA EM PEDAGOGIA - PRESENCIAL - MAR. 2014 / FEV. 2018	10/02/2014	10/02/2018	3285	40	22	18	4	0	14	0	24	2	90,0%	35,0%	Ativo
LICENCIATURA EM PEDAGOGIA - PRESENCIAL - MAR. 2015 / MAR. 2019	02/03/2015	02/03/2019	3285	40	35	18	17	0	2	0	9	1	92,5%	5,0%	Ativo
LICENCIATURA EM PEDAGOGIA - PRESENCIAL - MAR. 2016 / MAR. 2020	01/03/2016	0/03/2020	3210	40	41	25	16	0	0	0	3	0	102,5%	-	Ativo
LICENCIATURA EM PEDAGOGIA - PRESENCIAL - MAR. 2017 / MAR. 2021	01/03/2017	01/03/2021	3210	40	48	36	12	0	0	0	6	0	120,0%	-	Ativo
LICENCIATURA EM PEDAGOGIA - EDUCAÇÃO PRESENCIAL - FEV. 2018 / DEZ. 2021	26/02/2018	31/12/2021	3210	40	40	33	7	0	0	0	1	0	100,0%	-	Ativo
TOTALS				325	201	143	58	0	63	0	124	8	81,2%	19,4%	
LICENCIATURA PLENA EM MATEMÁTICA															
Ciclo	Início	Fim	CH	Vagas	EC	FR	TR	I	C	E	D	T	Eficiência	Eficácia	Situação
LICENCIATURA PLENA EM MATEMÁTICA - PRESENCIAL - MAR. 2010 / DEZ. 2013	01/03/2010	13/12/2013	3024	40	1	0	1	0	9	0	27	0	25,0%	22,5%	Ativo
LICENCIATURA PLENA EM MATEMÁTICA - PRESENCIAL - FEV. 2011 / DEZ. 2014	14/02/2011	12/12/2014	2835	40	2	1	1	0	6	0	30	1	20,0%	15,0%	Ativo
LICENCIATURA PLENA EM MATEMÁTICA - PRESENCIAL - MAR. 2012 / FEV. 2016	05/03/2012	28/02/2016	2835	40	3	2	1	0	6	0	32	1	22,5%	15,0%	Ativo
LICENCIATURA PLENA EM MATEMÁTICA - PRESENCIAL - MAR. 2013 / FEV. 2017	18/02/2013	18/02/2017	2835	40	11	8	3	0	4	0	25	0	37,5%	10,0%	Ativo
LICENCIATURA PLENA EM MATEMÁTICA - PRESENCIAL - MAR. 2014 / FEV. 2018	10/02/2014	10/02/2018	2835	40	13	5	8	0	6	0	24	0	47,5%	15,0%	Ativo
LICENCIATURA PLENA EM MATEMÁTICA - PRESENCIAL - MAR. 2015 / MAR. 2019	02/03/2015	02/03/2019	2835	40	26	9	17	0	0	0	18	1	65,0%	-	Ativo
LICENCIATURA PLENA EM MATEMÁTICA - PRESENCIAL - MAR. 2016 / MAR. 2020	01/03/2016	01/03/2020	2880	40	39	11	28	0	0	0	5	0	97,5%	-	Ativo
LICENCIATURA PLENA EM MATEMÁTICA - PRESENCIAL - MAR. 2017 / MAR. 2021	01/03/2017	01/03/2021	3290	40	38	17	21	0	0	0	4	0	95,0%	-	Ativo
LICENCIATURA PLENA EM MATEMÁTICA - EDUCAÇÃO PRESENCIAL - FEV. 2018 / DEZ. 2021	26/02/2018	31/12/2021	3290	40	35	28	7	0	0	0	2	0	87,5%	-	Ativo
TOTALS				360	168	81	87	0	31	0	167	3	55,3%	8,6%	
TECNOLOGIA EM NEGÓCIOS IMOBILIÁRIOS															
Ciclo	Início	Fim	CH	Vagas	EC	FR	TR	I	C	E	D	T	Eficiência	Eficácia	Situação
NEGÓCIOS IMOBILIÁRIOS - PRESENCIAL - MAR. 2012 / FEV. 2015	05/03/2012	28/02/2015	1620	40	3	1	2	0	27	0	30	1	75,0%	67,5%	Ativo
NEGÓCIOS IMOBILIÁRIOS - PRESENCIAL - MAR. 2013 / FEV. 2016	18/02/2013	18/02/2016	1620	40	5	4	1	0	12	0	25	0	42,5%	30,0%	Ativo
NEGÓCIOS IMOBILIÁRIOS - PRESENCIAL - FEV. 2014 / FEV. 2017	10/02/2014	10/02/2017	1620	40	12	8	4	0	8	0	21	1	50,0%	20,0%	Ativo
NEGÓCIOS IMOBILIÁRIOS - PRESENCIAL - MAR. 2015 / MAR. 2019	02/03/2015	02/03/2019	1620	40	22	8	14	0	10	0	11	0	80,0%	25,0%	Ativo
NEGÓCIOS IMOBILIÁRIOS - PRESENCIAL - MAR. 2016 / MAR. 2019	01/03/2016	28/02/2019	1600	40	35	15	20	0	0	0	3	0	87,5%	-	Ativo

INSTITUTO FEDERAL CATARINENSE

NEGÓCIOS IMOBILIÁRIOS - PRESENCIAL - MAR. 2017 / MAR. 2020	01/03/2017	02/03/2020	1650	40	41	25	16	0	0	0	4	0	102,5%	-	Ativo
NEGÓCIOS IMOBILIÁRIOS - EDUCAÇÃO PRESENCIAL - FEV. 2018 / DEZ. 2020	26/02/2018	31/12/2020	1650	40	28	17	11	0	0	0	0	1	70,0%	-	Ativo
TOTAIS			280	146	78	68	0	57	0	94	3	72,5%	20,4%		
BACHARELADO EM SISTEMAS DE INFORMAÇÃO															
Ciclo	Início	Fim	CH	Vagas	EC	FR	TR	I	C	E	D	T	Eficiência	Eficácia	Situação
SISTEMAS DE INFORMAÇÃO - PRESENCIAL - MAR. 2010 / DEZ. 2013	01/03/2010	13/12/2013	3000	40	2	1	1	0	16	0	23	1	45,0%	40,0%	Ativo
SISTEMAS DE INFORMAÇÃO - PRESENCIAL - FEV. 2011 / DEZ. 2014	14/02/2011	12/12/2014	3000	40	7	3	4	0	10	0	25	1	42,5%	25,0%	Ativo
SISTEMAS DE INFORMAÇÃO - PRESENCIAL - MAR. 2012 / FEV. 2016	05/03/2012	28/02/2016	3000	40	10	4	6	0	8	0	29	0	45,0%	20,0%	Ativo
SISTEMAS DE INFORMAÇÃO - PRESENCIAL - MAR. 2013 / FEV. 2017	18/02/2013	18/02/2017	3000	40	6	3	3	0	7	0	26	1	32,5%	17,5%	Ativo
SISTEMAS DE INFORMAÇÃO - PRESENCIAL - MAR. 2014 / FEV. 2018	24/02/2014	24/02/2018	3000	40	16	13	3	0	4	0	14	0	50,0%	10,0%	Ativo
SISTEMAS DE INFORMAÇÃO - PRESENCIAL - MAR. 2015 / MAR. 2019	02/03/2015	02/03/2019	3000	40	21	15	6	0	0	0	19	1	52,5%	-	Ativo
SISTEMAS DE INFORMAÇÃO - PRESENCIAL - MAR. 2016 / MAR. 2020	01/03/2016	01/03/2020	3000	40	31	14	17	0	0	0	6	1	77,5%	-	Ativo
SISTEMAS DE INFORMAÇÃO - PRESENCIAL - MAR. 2017 / MAR. 2021	01/03/2017	01/03/2021	3000	40	34	19	15	0	0	0	8	0	85,0%	-	Ativo
SISTEMAS DE INFORMAÇÃO - EDUCAÇÃO PRESENCIAL - FEV. 2018 / DEZ. 2021	26/02/2018	31/12/2021	3000	40	38	29	9	0	0	0	0	2	95,0%	-	Ativo
TOTAIS			360	165	101	64	0	45	0	150	7	58,3%	12,5%		
TECNOLOGIA EM SISTEMAS PARA INTERNET															
Ciclo	Início	Fim	CH	Vagas	EC	FR	TR	I	C	E	D	T	Eficiência	Eficácia	Situação
SISTEMAS PARA INTERNET - PRESENCIAL - FEV. 2011 / DEZ. 2013	14/02/2011	13/12/2013	2190	40	2	0	2	0	14	0	22	1	40,0%	35,0%	Ativo
SISTEMAS PARA INTERNET - PRESENCIAL - MAR. 2012 / FEV. 2015	05/03/2012	28/02/2015	2190	40	5	4	1	0	14	0	28	1	47,5%	35,0%	Ativo
SISTEMAS PARA INTERNET - PRESENCIAL - FEV. 2013 / FEV. 2016	18/02/2013	18/02/2016	2190	40	8	2	6	0	9	0	24	0	42,5%	22,5%	Ativo
SISTEMAS PARA INTERNET - PRESENCIAL - FEV. 2014 / FEV. 2017	10/02/2014	10/02/2017	2190	40	16	13	3	0	14	0	14	1	75,0%	35,0%	Ativo
SISTEMAS PARA INTERNET - PRESENCIAL - MAR. 2015 / MAR. 2018	02/03/2015	02/03/2018	2190	40	29	12	17	0	3	0	21	0	80,0%	7,5%	Ativo
SISTEMAS PARA INTERNET - PRESENCIAL - MAR. 2016 / MAR. 2019	01/03/2016	01/03/2020	2000	40	38	6	32	0	0	0	3	0	95,0%	-	Ativo
SISTEMAS PARA INTERNET - PRESENCIAL - MAR. 2017 / MAR. 2020	01/03/2017	01/03/2020	2190	40	37	24	13	0	0	0	5	0	92,5%	-	Ativo
SISTEMAS PARA INTERNET - EDUCAÇÃO PRESENCIAL - FEV. 2018 / DEZ. 2020	26/02/2018	31/12/2020	2190	40	30	21	9	0	0	0	0	0	75,0%	-	Ativo
TOTAIS			320	165	82	83	0	54	0	117	3	68,4%	16,9%		
TÉCNICOS (SUBSEQUENTE, CONCOMITANTE E INTEGRADO)															
TÉCNICO EM AGROPECUÁRIA															
Ciclo	Início	Fim	CH	Vagas	EC	FR	TR	I	C	E	D	T	Eficiência	Eficácia	Situação
TÉCNICO EM AGROPECUÁRIA - PRESENCIAL - INTEGRADO - FEV. 2012 / FEV. 2015	24/02/2012	28/02/2015	5201	80	0	0	0	2	65	0	6	14	83,8%	81,3%	Ativo
TÉCNICO EM AGROPECUÁRIA - PRESENCIAL - INTEGRADO - FEV. 2013 / FEV. 2016	14/02/2013	14/02/2016	5201	80	1	1	0	0	50	0	10	21	63,8%	62,5%	Ativo
TÉCNICO EM AGROPECUÁRIA - PRESENCIAL - INTEGRADO - FEV. 2014 / FEV. 2017	07/02/2014	02/02/2017	5201	118	2	2	0	2	74	0	11	29	66,1%	62,7%	Ativo
TÉCNICO EM AGROPECUÁRIA - PRESENCIAL - INTEGRADO - FEV. 2015 / FEV. 2018	05/02/2015	05/02/2018	5201	120	28	28	0	0	68	0	8	21	80,0%	56,7%	Ativo

INSTITUTO FEDERAL CATARINENSE

TÉCNICO EM AGROPECUÁRIA - PRESENCIAL - INTEGRADO - FEV. 2016 / FEV. 2019	11/02/2016	10/02/2019	4300	105	84	84	0	0	0	3	11	14	80,0%	-	Ativo
TÉCNICO EM AGROPECUÁRIA - PRESENCIAL - INTEGRADO - FEV. 2017 / FEV. 2020	03/02/2017	03/02/2020	4300	105	92	92	0	0	0	0	5	13	87,6%	-	Ativo
TÉCNICO EM AGROPECUÁRIA - EDUCAÇÃO PRESENCIAL - INTEGRADO - FEV. 2018 / DEZ. 2020	05/02/2018	31/12/2020	4300	105	98	98	0	0	0	0	1	6	93,3%	-	Ativo
TOTAIS				713	305	305	0	4	257	3	52	118	79,4%	36,0%	
TÉCNICO EM CONTROLE AMBIENTAL															
Ciclo	Início	Fim	CH	Vagas	EC	FR	TR	I	C	E	D	T	Eficiência	Eficácia	Situação
TÉCNICO EM CONTROLE AMBIENTAL - PRESENCIAL - INTEGRADO - FEV. 2011 / DEZ. 2013	10/02/2011	20/12/2013	4100	45	0	0	0	1	37	0	4	3	84,4%	82,2%	Ativo
TÉCNICO EM CONTROLE AMBIENTAL - PRESENCIAL - INTEGRADO - FEV. 2015 / FEV. 2018	05/02/2015	05/02/2018	3640	35	1	1	0	0	31	0	4	0	91,4%	88,6%	Ativo
TÉCNICO EM CONTROLE AMBIENTAL - PRESENCIAL - INTEGRADO - FEV. 2016 / FEV. 2019	11/02/2016	10/02/2019	3640	35	34	34	0	0	0	1	0	3	97,1%	-	Ativo
TÉCNICO EM CONTROLE AMBIENTAL - PRESENCIAL - INTEGRADO - FEV. 2017 / FEV. 2020	03/02/2017	03/02/2020	3640	35	33	33	0	0	0	0	1	2	94,3%	-	Ativo
TÉCNICO EM CONTROLE AMBIENTAL - EDUCAÇÃO PRESENCIAL - INTEGRADO - FEV. 2018 / DEZ. 2020	05/02/2018	31/12/2020	3640	35	35	35	0	0	0	0	0	0	100,0%	-	Ativo
TOTAIS				185	103	103	0	1	68	1	9	8	93,0%	36,8%	
TÉCNICO EM DEFESA CIVIL															
Ciclo	Início	Fim	CH	Vagas	EC	FR	TR	I	C	E	D	T	Eficiência	Eficácia	Situação
TÉCNICO EM DEFESA CIVIL - PRESENCIAL - SUBSEQUENTE - JUL. 2015 / JUL. 2016	27/07/2015	26/07/2016	920	40	0	0	0	4	15	0	30	0	47,5%	37,5%	Ativo
TÉCNICO EM DEFESA CIVIL - PRESENCIAL - SUBSEQUENTE - AGO. 2016 / AGO. 2017	01/08/2016	01/08/2017	920	40	1	1	0	1	18	0	17	0	50,0%	45,0%	Ativo
TÉCNICO EM DEFESA CIVIL - PRESENCIAL - SUBSEQUENTE - AGO. 2017 / AGO. 2018	14/08/2017	14/08/2018	920	40	13	13	0	0	13	0	12	0	65,0%	32,5%	Ativo
TÉCNICO EM DEFESA CIVIL - EDUCAÇÃO PRESENCIAL - SUBSEQUENTE - AGO. 2018 / AGO. 2019	01/08/2018	02/08/2019	920	40	35	35	0	0	0	0	0	0	87,5%	-	Ativo
TOTAIS				160	49	49	0	5	46	0	59	0	62,5%	28,8%	
TÉCNICO EM HOSPEDAGEM															
Ciclo	Início	Fim	CH	Vagas	EC	FR	TR	I	C	E	D	T	Eficiência	Eficácia	Situação
TÉCNICO EM HOSPEDAGEM - PRESENCIAL - INTEGRADO - FEV. 2014 / FEV. 2017	06/02/2014	06/02/2017	3440	40	1	1	0	0	33	0	2	4	85,0%	82,5%	Ativo
TÉCNICO EM HOSPEDAGEM - PRESENCIAL - INTEGRADO - FEV. 2015 / FEV. 2018	05/02/2015	05/02/2018	3440	40	3	3	0	0	27	0	2	4	75,0%	67,5%	Ativo
TÉCNICO EM HOSPEDAGEM - PRESENCIAL - INTEGRADO - FEV. 2016 / FEV. 2019	11/02/2016	10/02/2019	3440	70	66	66	0	0	0	1	2	3	94,3%	-	Ativo
TÉCNICO EM HOSPEDAGEM - PRESENCIAL - INTEGRADO - FEV. 2017 / FEV. 2020	03/02/2017	03/02/2020	3440	70	65	65	0	0	0	0	1	6	92,9%	-	Ativo
TÉCNICO EM HOSPEDAGEM - EDUCAÇÃO PRESENCIAL - INTEGRADO - FEV. 2018 / DEZ. 2020	05/02/2018	31/12/2020	3440	70	68	68	0	0	0	0	0	1	97,1%	-	Ativo
TOTAIS				290	203	203	0	0	60	1	7	18	90,7%	20,7%	
TÉCNICO EM INFORMÁTICA															
Ciclo	Início	Fim	CH	Vagas	EC	FR	TR	I	C	E	D	T	Eficiência	Eficácia	Situação
TÉCNICO EM INFORMÁTICA - PRESENCIAL - INTEGRADO - FEV. 2013 / FEV. 2016	14/02/2013	14/02/2016	4100	36	0	0	0	3	19	0	2	12	61,1%	52,8%	Ativo
TÉCNICO EM INFORMÁTICA - PRESENCIAL - INTEGRADO - FEV. 2015 / FEV. 2018	05/02/2015	05/02/2018	4100	35	9	9	0	0	23	0	0	4	91,4%	65,7%	Ativo
TÉCNICO EM INFORMÁTICA - PRESENCIAL - INTEGRADO - FEV. 2016 / FEV. 2019	11/02/2016	10/02/2019	3860	35	30	30	0	0	0	0	2	5	85,7%	-	Ativo
TÉCNICO EM INFORMÁTICA - PRESENCIAL - INTEGRADO - FEV. 2017 / FEV. 2020	03/02/2017	03/02/2020	3860	35	34	34	0	0	1	0	1	2	100,0%	2,9%	Ativo

INSTITUTO FEDERAL CATARINENSE

TÉCNICO EM INFORMÁTICA - EDUCAÇÃO PRESENCIAL - INTEGRADO - FEV. 2018 / DEZ. 2020	05/02/2018	31/12/2020	3860	35	34	34	0	0	0	0	0	1	97,1%	-	Ativo
TOTAIS				176	107	107	0	3	43	0	5	24	86,9%	24,4%	
TÉCNICO EM SEGURANÇA DO TRABALHO															
Ciclo	Início	Fim	CH	Vagas	EC	FR	TR	I	C	E	D	T	Eficiência	Eficácia	Situação
TÉCNICO EM SEGURANÇA DO TRABALHO - PRESENCIAL - SUBSEQUENTE - FEV. 2012 / FEV. 2014	23/02/2012	28/02/2014	1320	40	0	0	0	1	23	0	18	0	60,0%	57,5%	Ativo
TÉCNICO EM SEGURANÇA DO TRABALHO - PRESENCIAL - SUBSEQUENTE - FEV. 2013 / FEV. 2015	14/02/2013	14/02/2015	1320	41	0	0	0	3	27	0	12	0	73,2%	65,9%	Ativo
TÉCNICO EM SEGURANÇA DO TRABALHO - PRESENCIAL SUBSEQUENTE - FEV.2014/FEV.2016	07/02/2014	07/02/2016	1320	40	4	4	0	0	26	0	11	0	75,0%	65,0%	Ativo
TÉCNICO EM SEGURANÇA DO TRABALHO - PRESENCIAL SUBSEQUENTE - JUL.2014 / JUL. 2016	28/07/2014	28/07/2016	1320	40	1	1	0	0	18	0	23	0	47,5%	45,0%	Ativo
TÉCNICO EM SEGURANÇA DO TRABALHO - PRESENCIAL SUBSEQUENTE - FEV.2015 / FEV.2017	05/02/2015	05/02/2017	1320	40	6	6	0	0	14	0	20	0	50,0%	35,0%	Ativo
TÉCNICO EM SEGURANÇA DO TRABALHO - PRESENCIAL SUBSEQUENTE - JUL.2015 / AGO.2016	27/07/2015	03/08/2017	1320	40	19	19	0	0	19	0	9	0	95,0%	47,5%	Ativo
TÉCNICO EM SEGURANÇA DO TRABALHO - PRESENCIAL SUBSEQUENTE - FEV.2016 / FEV.2018	11/02/2016	10/02/2018	1200	40	13	13	0	0	25	0	4	0	95,0%	62,5%	Ativo
TÉCNICO EM SEGURANÇA DO TRABALHO - PRESENCIAL - SUBSEQUENTE - AGO. 2016 / AGO. 2018	01/08/2016	01/08/2018	1200	40	16	16	0	0	18	0	0	0	85,0%	45,0%	Ativo
TÉCNICO EM SEGURANÇA DO TRABALHO - PRESENCIAL SUBSEQUENTE - FEV.2017 / FEV.2019	06/02/2017	06/02/2019	1200	40	23	23	0	0	1	0	4	0	60,0%	2,5%	Ativo
TÉCNICO EM SEGURANÇA DO TRABALHO - EDUCAÇÃO PRESENCIAL - SUBSEQUENTE - AGO. 2017 / AGO. 2019	14/08/2017	14/08/2019	1200	40	35	35	0	0	0	0	3	0	87,5%	-	Ativo
TÉCNICO EM SEGURANÇA DO TRABALHO - EDUCAÇÃO PRESENCIAL - SUBSEQUENTE - FEV. 2018 / DEZ. 2019	14/02/2018	31/12/2019	1200	40	42	42	0	0	0	0	1	0	105,0%	-	Ativo
TÉCNICO EM SEGURANÇA DO TRABALHO - EDUCAÇÃO PRESENCIAL - SUBSEQUENTE - AGO. 2018 / AGO.2020	01/08/2018	02/08/2020	1200	45	43	43	0	0	0	0	0	0	95,6%	-	Ativo
TOTAIS				446	167	167	0	4	171	0	102	0	76,7%	38,3%	
TÉCNICO EM TRANSAÇÕES IMOBILIÁRIAS															
Ciclo	Início	Fim	CH	Vagas	EC	FR	TR	I	C	E	D	T	Eficiência	Eficácia	Situação
TÉCNICO EM TRANSAÇÕES IMOBILIÁRIAS - PRESENCIAL - SUBSEQUENTE - FEV. 2012 / AGO. 2013	23/02/2012	31/08/2013	1060	40	0	0	0	8	11	0	22	0	47,5%	27,5%	Ativo
TÉCNICO EM TRANSAÇÕES IMOBILIÁRIAS - PRESENCIAL - SUBSEQUENTE - FEV. 2013 / AGO. 2014	14/02/2013	31/08/2014	1060	40	0	0	0	2	16	0	23	0	45,0%	40,0%	Ativo
TÉCNICO EM TRANSAÇÕES IMOBILIÁRIAS - PRESENCIAL - SUBSEQUENTE - JUL. 2014 / DEZ. 2015	28/07/2014	15/12/2015	1060	40	5	5	0	0	22	0	19	0	67,5%	55,0%	Ativo
TÉCNICO EM TRANSAÇÕES IMOBILIÁRIAS - PRESENCIAL - SUBSEQUENTE - JUL. 2015 / DEZ.2016	27/07/2015	15/12/2016	1060	40	0	0	0	1	17	0	26	0	45,0%	42,5%	Ativo
TÉCNICO EM TRANSAÇÕES IMOBILIÁRIAS - PRESENCIAL - SUBSEQUENTE - AGO. 2016 / FEV. 2018	01/08/2016	01/08/2018	1030	40	4	4	0	0	6	0	21	0	25,0%	15,0%	Ativo

INSTITUTO FEDERAL CATARINENSE

TÉCNICO EM TRANSAÇÕES IMOBILIÁRIAS - PRESENCIAL - SUBSEQUENTE - AGO. 2017 / MAR.. 2019	14/08/2017	14/03/2019	1060	40	28	28	0	0	0	0	14	0	70,0%	-	Ativo
TÉCNICO EM TRANSAÇÕES IMOBILIÁRIAS - EDUCAÇÃO PRESENCIAL - SUBSEQUENTE - AGO. 2018 / DEZ. 2019	01/08/2018	31/12/2019	972	40	33	33	0	0	0	0	0	0	82,5%	-	Ativo
TOTAIS				240	42	42	0	11	72	0	111	0	52,1%	30,0%	
PROEJA															
PROEJA/FIC-QUALIFICAÇÃO EM AGROINDUSTRIA															
Ciclo	Início	Fim	CH	Vagas	EC	FR	TR	I	C	E	D	T	Eficiência	Eficácia	Situação
PROEJA/FIC-QUALIFICAÇÃO EM AGROINDUSTRIA - PRESENCIAL - PROEJA - INTEGRADO - FEV. 2015 / FEV.2017	09/02/2015	09/02/2017	1520	30	2	2	0	0	13	0	15	0	50,0%	43,3%	Ativo
PROEJA/FIC-QUALIFICAÇÃO EM AGROINDUSTRIA - PRESENCIAL - PROEJA - INTEGRADO - FEV. 2016 / FEV.2018	11/02/2016	10/02/2018	1520	50	8	8	0	0	13	0	26	0	42,0%	26,0%	Ativo
PROEJA/FIC-QUALIFICAÇÃO EM AGROINDUSTRIA - PRESENCIAL - PROEJA - INTEGRADO - FEV. 2017 / FEV.2019	06/02/2017	06/02/2019	1520	40	19	19	0	0	0	0	10	0	47,5%	-	Ativo
QUALIFICAÇÃO EM AGROINDUSTRIA - EDUCAÇÃO PRESENCIAL - PROEJA - INTEGRADO - FEV. 2018 / DEZ. 2019	14/02/2018	31/12/2019	1440	40	31	31	0	0	0	0	0	0	77,5%	-	Ativo
TOTAIS				160	60	60	0	0	26	0	51	0	53,8%	43,3%	
PROEJA/FIC - AGENTE DE OBSERVAÇÃO DE SEGURANÇA															
Ciclo	Início	Fim	CH	Vagas	EC	FR	TR	I	C	E	D	T	Eficiência	Eficácia	Situação
QUALIFICAÇÃO EM AGENTE DE OBSERVAÇÃO DE SEGURANÇA - PRESENCIAL - PROEJA - INTEGRADO - FEV.2017/JUL.17	06/02/2017	06/02/2019	1440	40	31	31	0	0	0	0	6	0	77,5%	-	Ativo
QUALIFICAÇÃO EM AGENTE DE OBSERVAÇÃO DE SEGURANÇA - EDUCAÇÃO PRESENCIAL - PROEJA - INTEGRADO - FEV. 2018 / DEZ. 2019	14/02/2018	31/12/2019	1440	40	21	36	0	0	0	0	16	0	52,5%	-	Ativo
TOTAIS				80	52	52	0	0	0	0	22	0	65,0%	-	
FIC															
CUIDADOR DE IDOSO															
Ciclo	Início	Fim	CH	Vagas	EC	FR	TR	I	C	E	D	T	Eficiência	Eficácia	Situação
CUIDADOR DE IDOSO - PRESENCIAL - INTEGRADO - MAR.2017/ MAR.2018	21/03/2017	21/03/2018	240	40	0	0	0	0	25	0	5	0	62,5%	62,5%	Concluído
CUIDADOR DE IDOSO - EDUCAÇÃO PRESENCIAL - SUBSEQUENTE - FEV. 2018 / JUL. 2018	27/02/2018	31/07/2018	240	40	0	0	0	0	27	0	4	0	67,5%	67,5%	Concluído
TOTAIS				80	0	0	0	0	52	0	9	0	65,0%	65,0%	
TRADUTOR E INTÉRPRETE DE LIBRAS															
Ciclo	Início	Fim	CH	Vagas	EC	FR	TR	I	C	E	D	T	Eficiência	Eficácia	Situação
TRADUTOR E INTÉRPRETE DE LIBRAS - EDUCAÇÃO PRESENCIAL - SUBSEQUENTE - ABR. 2018 / JUL. 2018	11/04/2018	31/07/2018	80	30	30	30	0	0	0	0	0	0	100,0%	-	Ativo
TOTAIS				30	30	30	0	0	0	0	0	0	100,0%	-	
SUPORTE BASICO NAS SITUAÇÕES DE URGENCIAS E EMERGENCIAS - CONCORDIA															
Ciclo	Início	Fim	CH	Vagas	EC	FR	TR	I	C	E	D	T	Eficiência	Eficácia	Situação
SUPORTE BASICO NAS SITUAÇÕES DE URGENCIAS E EMERGENCIAS - EDUCAÇÃO PRESENCIAL - MATUTINO CONCORDIA - SUBSEQUENTE - AGO. 2018 / DEZ. 2018	02/08/2018	15/12/2018	270	40	24	24	0	0	0	0	0	0	60,0%	-	Ativo
SUPORTE BASICO NAS SITUAÇÕES DE URGENCIAS E EMERGENCIAS - EDUCAÇÃO PRESENCIAL - NOTURNO CONCORDIA - SUBSEQUENTE - AGO. 2018 / DEZ. 2018	01/08/2018	14/12/2018	270	40	38	38	0	0	0	0	0	0	95,0%	-	Ativo
TOTAIS				80	62	62	0	0	0	0	0	0	77,5%	-	
AGENTE DE PROTEÇÃO E DEFESA CIVIL															

INSTITUTO FEDERAL CATARINENSE

AGENTE DE PROTEÇÃO E DEFESA CIVIL - EDUCAÇÃO PRESENCIAL - SUBSEQUENTE - AGO. 2018 / DEZ. 2018

01/08/18	06/12/18	220	40	24	24	0	0	0	0	0	0	0	0	60,0%	-	Ativo
TOTALS			40	24	24	0	0	0	0	0	0	0	0	60,0%	-	

CERTIFIC

O CÂMPUS NÃO OFERTA CURSOS DE CERTIFIC

RESUMO DO CÂMPUS CAMBORIÚ – todos os ciclos

Tipo do curso	nº Cursos	nº Ciclos	RM	Vagas	EC	FR	TR	I	C	E	D	T	Eficiência	Eficácia
Pós Graduação	3	8	187	200	187	187	0	0	0	0	5	0	88,2%	-
Graduação	5	41	845	1.645	845	485	360	0	250	0	652	24	66,6%	25,8%
Técnicos	7	41	1.004	2.210	976	976	0	28	717	5	345	168	76,7%	50,9%
PROEJA	2	6	112	240	112	112	0	0	26	0	51	0	57,8%	34,7%
FIC	3	6	116	150	116	116	0	0	0	0	0	0	100%	-
CERTIFIC	0	0	0	0	0	0	0	0	0	0	0	0	-	-
TOTALS	20	102	2.264	4.445	2.236	1.876	360	28	993	5	1.053	192	73,8%	38,1%

ALUNOS-EQUIVALENTES

CURSOS	Ciclos	Alunos Matriculados	FECH	FEC	Aluno-Equivalente
Pós-graduação em Educação – Educação de Pequena Infância	1	26	0,24	1	6,34
Pós-graduação em Educação – Gestão em Educação	1	26	0,23	1	5,85
Pós-graduação em Educação – Processos Educativos e Inclusão	1	29	0,23	1	6,53
Pós-graduação em Educação - Educação e Tecnologias	1	26	0,24	1	6,34
Pós-graduação em Educação – Alfabetização	1	23	0,28	1	6,47
Pós-graduação em Educação – Educação, sustentabilidade Social e Ambiental	1	23	0,24	1	5,61
Pós-graduação Treinador e Instrutor de Cães-Guia	1	4	0,23	1	0,9
Pós-graduação em Gestão e Negócios	1	30	0,23	1	6,75
Licenciatura em Pedagogia	5	186	0,88	1	162,75
Licenciatura em Matemática	5	151	0,88	1,08	142,7
Tecnologia em Negócios Imobiliários	4	126	0,67	1	84
Bacharelado em Sistemas de Informação	5	140	0,94	1,21	158,81
Tecnologia em Sistemas para Internet	4	134	0,83	1,25	139,58
Técnico em Agropecuária Integrado	4	302	1,33	1,2	483,2
Técnico em Controle Ambiental Integrado	4	102	1,33	1,16	157,76
Técnico em Defesa Civil Subsequente	2	48	1	1,11	53,28
Técnico em Hospedagem Integrado	4	202	1,25	1,06	267,65
Técnico em Informática Integrado	4	107	1,33	1,25	178,33
Técnico em Segurança do Trabalho Subsequente	6	172	0,75	1,11	143,19
Técnico em Transações Imobiliárias Subsequente	3	65	0,67	1	43,33
PROEJA – Qualificação em Agroindústria – Integrado	3	58	0,9	1	52,2
PROEJA – Agente de Observação de Segurança	2	52	0,9	1	46,8
FIC	3	116	***	1	30,51
TOTAL					2151,75

O conceito de **aluno-equivalente** e a fórmula para o cálculo foi definido pela **Portaria nº 25, de 13 de agosto de 2015 da SETEC**.

Alunos Matriculados: Definido como o aluno com a situação "Em Curso" no SISTEC em pelo menos um dia no período considerado e que não esteja retido por

FECH (Fator de Equiparação de Carga Horária) : Carga Horária Mínima Regulamentada / (Duração do Curso em Anos) x (800 horas)

FECH (Fator de Equiparação de Carga Horária) – Cursos FIC/CERTIFIC: Carga Horária do Curso / 800 horas

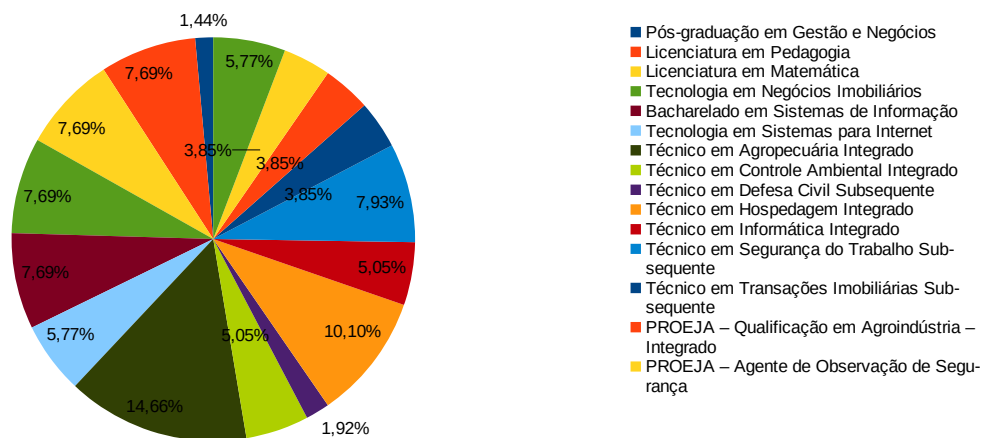
FEC (Fator de Esforço de Curso) : É o ajuste da Carga Horária do Curso em função da quantidade de aulas práticas. Valores relacionados no anexo I da Port

Aluno-Equivalente = Aluno Matriculado X FECH X FEC

*** Para os cursos FIC foram feitos os cálculos para alunos-equivalente separadamente, e depois somados, devido a quantidade de cursos.

VAGAS-EQUIVALENTES				
CURSOS	Vagas	FECH	FEC	Vaga-Equivalente
Pós-graduação em Gestão e Negócios	30	0,23	1	6,9
Licenciatura em Pedagogia	160	0,88	1	140
Licenciatura em Matemática	160	0,88	1,08	151,2
Tecnologia em Negócios Imobiliários	160	0,67	1	106,67
Bacharelado em Sistemas de Informação	160	0,94	1,21	181,5
Tecnologia em Sistemas para Internet	120	0,83	1,25	125
Técnico em Agropecuária Integrado	305	1,33	1,2	488
Técnico em Controle Ambiental Integrado	105	1,33	1,16	162,4
Técnico em Defesa Civil Subsequente	40	1	1,11	44,4
Técnico em Hospedagem Integrado	210	1,25	1,06	278,25
Técnico em Informática Integrado	105	1,33	1,25	175
Técnico em Segurança do Trabalho Subsequente	165	0,75	1,11	137,36
Técnico em Transações Imobiliárias Subsequente	80	0,67	1	53,33
PROEJA – Qualificação em Agroindústria – Integrado	80	0,9	1	72
PROEJA – Agente de Observação de Segurança	80	0,9	1	72
FIC	120	***	1	38
TOTAL				2232,01

O Cálculo para as **Vagas- Equivalentes** foi feito utilizando-se o número de **vagas ofertadas** nos ciclos com data de término não expirado X **Fator de Equiparação de Carga Horária (FECH)** X **Fator de Esforço de Curso (FEC)**.



CONCÓRDIA

Legenda:

EC = Em Curso: alunos frequentes + alunos trancados.

FR = Alunos efetivamente frequentando o curso.

TR = Trancado: aluno com suspensão temporária das atividades acadêmicas do curso em que está matriculado, sem perder o vínculo institucional, inclusive aluno em intercâmbio.

I = Integralizado em fase escolar (alunos estagiários): aluno que concluiu a parte teórica do curso mas está pendente com o estágio curricular obrigatório.

C = Concluído: aluno que concluiu o curso com êxito.

E = Evadido: aluno que possui mais de 25% de falta.

D = Desligado: aluno que solicita o cancelamento de sua matrícula junto à secretaria do campus.

T = Transferido: aluno transferido do IFC para outra Instituição de Ensino (Externo) ou para outro Curso (Interno).

RM = Regularmente Matriculados (EC + I).

PÓS-GRADUAÇÃO

MESTRADO PROFISSIONAL EM PRODUÇÃO E SANIDADE ANIMAL

Ciclo	Início	Fim	CH	Vagas	EC	FR	TR	I	C	E	D	T	Eficiência	Eficácia	Situação
MESTRADO PROFISSIONAL EM PRODUÇÃO E SANIDADE ANIMAL – PRESENCIAL AGOS. 2017/AGOS. 2019	01/08/2017	01/08/2019	360	30	30	30	0	0	0	0	0	0	100,0%	-	Ativo
TOTALS				30	30	30	0	0	0	0	0	0	100,0%	-	

ESPECIALIZAÇÃO EM EDUCAÇÃO PROFISSIONAL E TECNOLÓGICA – A DISTANCIA

Ciclo	Início	Fim	CH	Vagas	EC	FR	TR	I	C	E	D	T	Eficiência	Eficácia	Situação
ESPECIALIZAÇÃO EM EDUCAÇÃO PROFISSIONAL E TECNOLÓGICA – A DISTANCIA- ABRIL 2018/ OUTUBRO 2019	25/04/2018	30/10/2019	405	50	50	50	0	0	0	0	0	0	100,0%	-	Ativo
TOTALS				50	50	50	0	0	0	0	0	0	100,0%	-	

ESPECIALIZAÇÃO EM EDUCAÇÃO MATEMÁTICA

Ciclo	Início	Fim	CH	Vagas	EC	FR	TR	I	C	E	D	T	Eficiência	Eficácia	Situação
ESPECIALIZAÇÃO EM EDUCAÇÃO MATEMÁTICA – PRESENCIAL- MARÇO 2018 JULHO 2019	02/03/2018	31/07/2019	360	28	16	16	0	0	0	0	0	0	57,1%	-	Ativo
TOTALS				28	16	16	0	0	0	0	0	0	57,1%	-	

GRADUAÇÃO

BACHARELADO EM ENGENHARIA DE ALIMENTOS

Ciclo	Início	Fim	CH	Vagas	EC	FR	TR	I	C	E	D	T	Eficiência	Eficácia	Situação
ENGENHARIA DE ALIMENTOS - PRESENCIAL - FEV. 2012 / DEZ. 2016	13/2/2012	16/12/2016	3660	40	3	2	1	0	21	0	21	0	60,0%	52,5%	Ativo
ENGENHARIA DE ALIMENTOS - PRESENCIAL - FEV. 2013 / DEZ. 2017	27/02/2013	22/12/2017	3660	40	3	2	1	0	21	0	19	0	60,0%	52,5%	Ativo
ENGENHARIA DE ALIMENTOS - PRESENCIAL - FEV. 2014 / DEZ. 2018	17/02/2014	28/12/2018	3660	40	25	24	1	0	3	0	16	1	70,0%	7,5%	Ativo
ENGENHARIA DE ALIMENTOS - PRESENCIAL -MAR. 2015 /MAR. 2020	02/03/2015	30/03/2020	3660	40	23	18	4	0	1	0	18	0	60,0%	2,5%	Ativo
ENGENHARIA DE ALIMENTOS - PRESENCIAL -FEV. 2016 /FEV. 2021	29/02/2016	28/02/2021	3660	40	37	28	9	0	0	0	4	0	92,5%	-	Ativo
ENGENHARIA DE ALIMENTOS - PRESENCIAL -FEV. 2017 /FEV. 2022	01/03/2017	01/03/2022	3660	40	49	36	13	0	0	0	4	0	122,5%	-	Ativo
ENGENHARIA DE ALIMENTOS EDUCAÇÃO PRESENCIAL FEVEREIRO 2018/DEZEMBRO 2022	26/02/2018	31/12/2022	3660	40	38	32	6	0	0	0	2	0	95,0%	-	Ativo
TOTALS				280	178	143	35	0	46	0	84	1	80,0%	16,4%	

LICENCIATURA EM FÍSICA

Ciclo	Início	Fim	CH	Vagas	EC	FR	TR	I	C	E	D	T	Eficiência	Eficácia	Situação
-------	--------	-----	----	-------	----	----	----	---	---	---	---	---	------------	----------	----------

INSTITUTO FEDERAL CATARINENSE

FÍSICA - PRESENCIAL - FEV. 2011 / DEZ. 2014	17/2/2011	19/12/2014	3030	40	2	1	1	0	13	0	24	2	37,5%	32,5%	Ativo
FÍSICA - PRESENCIAL - FEV. 2012 / DEZ. 2015	13/2/2012	18/12/2015	3030	40	0	0	0	0	10	0	33	1	25,0%	25,0%	Ativo
FÍSICA - PRESENCIAL - FEV. 2013 / DEZ. 2016	27/02/2013	16/12/2016	3030	40	3	2	1	0	10	0	32	0	32,5%	25,0%	Ativo
FÍSICA - PRESENCIAL - FEV. 2014 / DEZ. 2017	17/02/2014	29/12/2017	3030	40	9	5	4	0	2	0	21	0	27,5%	5,0%	Ativo
FÍSICA - PRESENCIAL - MAR. 2015 / MAR. 2019	02/03/2015	30/03/2019	3030	40	11	8	3	0	0	0	18	0	27,5%	-	Ativo
FÍSICA - PRESENCIAL - FEV. 2016 / FEV. 2020	29/02/2016	28/02/2020	3030	40	14	6	8	0	0	0	14	0	35,0%	-	Ativo
FÍSICA - PRESENCIAL - FEV. 2017 / FEV. 2021	01/03/2017	28/02/2021	3.350	40	23	11	12	0	0	0	7	0	57,5%	-	Ativo
LICENCIATURA EM FÍSICA EDUCAÇÃO PRESENCIAL FEVEREIRO 2018/ DEZEMBRO 2021	26/02/2018	31/12/2021	3350	40	21	21	0	0	0	0	2	0	52,5%	-	Ativo
TOTALS				320	83	54	29	0	35	0	151	3	36,9%	10,9%	
LICENCIATURA EM MATEMÁTICA															
Ciclo	Início	Fim	CH	Vagas	EC	FR	TR	I	C	E	D	T	Eficiência	Eficácia	Situação
MATEMÁTICA - PRESENCIAL - FEV. 2011 / DEZ. 2014	09/02/2011	19/12/2014	2810	40	0	0	0	0	9	0	33	0	22,5%	22,5%	Ativo
MATEMÁTICA - PRESENCIAL - FEV. 2012 / DEZ. 2015	13/2/2012	18/12/2015	2810	40	2	2	0	0	15	0	26	0	42,5%	37,5%	Ativo
MATEMÁTICA - PRESENCIAL - FEV. 2013 / DEZ. 2016	27/02/2013	23/12/2016	2810	40	8	4	4	0	13	0	18	0	52,5%	32,5%	Ativo
MATEMÁTICA - PRESENCIAL - FEV. 2014 / DEZ. 2017	27/02/2013	29/12/2017	2810	40	7	5	2	0	11	0	23	0	45,0%	27,5%	Ativo
MATEMÁTICA - PRESENCIAL - MAR. 2015 / MAR. 2019	02/03/2015	30/03/2019	2835	40	21	13	8	0	0	0	15	0	52,5%	-	Ativo
MATEMÁTICA - PRESENCIAL - FEV 2016 / FEV. 2020	29/02/2016	28/02/2020	2835	40	28	18	10	0	0	0	10	0	70,0%	-	Ativo
MATEMÁTICA - PRESENCIAL - FEV 2017 / FEV. 2021	01/03/2017	28/02/2021	3225	40	34	20	14	0	0	0	2	0	85,0%	-	Ativo
LICENCIATURA EM MATEMÁTICA EDUCAÇÃO PRESENCIAL FEVEREIRO 2018/ DEZEMBRO 2021	26/02/2018	31/12/2021	3290	40	28	21	7	0	0	0	2	0	70,0%	-	Ativo
TOTALS				320	128	83	45	0	48	0	129	0	55,0%	15,0%	
BACHARELADO EM MEDICINA VETERINÁRIA															
Ciclo	Início	Fim	CH	Vagas	EC	FR	TR	I	C	E	D	T	Eficiência	Eficácia	Situação
MEDICINA VETERINÁRIA - PRESENCIAL - FEV. 2010 / DEZ. 2014	18/02/2010	12/12/2014	4650	40	0	0	0	0	38	0	4	1	95,0%	95,0%	Ativo
MEDICINA VETERINÁRIA - PRESENCIAL - FEV. 2011 / DEZ. 2015	09/02/2011	18/12/2015	4650	40	2	2	0	0	38	0	6	1	100,0%	95,0%	Ativo
MEDICINA VETERINÁRIA - PRESENCIAL - FEV. 2012 / DEZ. 2016	13/02/2012	16/12/2016	4650	40	6	5	1	0	29	0	13	2	87,5%	72,5%	Ativo
MEDICINA VETERINÁRIA - PRESENCIAL - FEV. 2013 / DEZ. 2017	27/02/2013	22/12/2017	4650	40	14	14	0	0	22	0	7	2	90,0%	55,0%	Ativo
MEDICINA VETERINÁRIA - PRESENCIAL - FEV. 2014 / DEZ. 2018	17/02/2014	28/12/2018	4680	40	31	31	0	0	0	0	9	0	77,5%	-	Ativo
MEDICINA VETERINÁRIA - PRESENCIAL - MAR. 2015 / MAR 2020	02/03/2015	30/03/2020	4680	40	46	46	0	0	0	0	5	1	115,0%	-	Ativo
MEDICINA VETERINÁRIA - PRESENCIAL - FEV. 2016 / FEV 2021	29/02/2016	28/02/2021	4680	40	37	36	1	0	0	0	4	1	92,5%	-	Ativo
MEDICINA VETERINÁRIA - PRESENCIAL - FEV. 2017 / FEV 2022	01/03/2017	28/02/2022	4680	40	35	35	0	0	0	0	10	0	87,5%	-	Ativo
MEDICINA VETERINARIA EDUCAÇÃO PRESENCIAL FEVEREIRO 2018/DEZEMBRO 2022	26/02/2018	31/12/2022	4160	40	40	38	2	0	0	0	1	0	100,0%	-	Ativo
TOTALS				360	211	207	4	0	127	0	59	8	93,9%	35,3%	
BACHARELADO EM AGRONOMIA															
Ciclo	Início	Fim	CH	Vagas	EC	FR	TR	I	C	E	D	T	Eficiência	Eficácia	Situação
AGRONOMIA - PRESENCIAL- MAR 2015/MAR 2020	02/03/2015	30/03/2020	4560	40	32	27	5	0	0	0	7	0	80,0%	-	Ativo

INSTITUTO FEDERAL CATARINENSE

AGRONOMIA – PRESENCIAL- FEV 2016/FEV. 2021	29/02/2016	28/02/2021	4560	40	37	33	4	0	0	0	7	0	92,5%	-	Ativo
AGRONOMIA – PRESENCIAL- FEV 2017/FEV. 2022	01/03/2017	28/02/2022	4560	40	43	33	10	0	0	0	10	0	107,5%	-	Ativo
AGRONOMIA EDUCAÇÃO PRESENCIAL FEVEREIRO 2018/DEZEMBRO 2022	26/02/2018	31/12/2022	4560	40	43	43	0	0	0	0	1	0	107,5%	-	Ativo
TOTALS				160	155	136	19	0	0	0	25	0	96,9%	-	
TÉCNICOS (SUBSEQUENTE, CONCOMITANTE E INTEGRADO)															
TÉCNICO EM AGROPECUÁRIA															
Ciclo	Início	Fim	CH	Vagas	EC	FR	TR	I	C	E	D	T	Eficiência	Eficácia	Situação
TÉCNICO EM AGROPECUÁRIA - PRESENCIAL CONCOMITANTE - FEV. 2009 / DEZ. 2013 (*)	09/02/2009	13/12/2013	2150	125	0	0	0	5	91	0	17	12	76,8%	72,8%	Ativo
TÉCNICO EM AGROPECUÁRIA – PRESENCIAL – INTEGRADO- FEV 2013/ DEZ 2015	27/02/2013	19/12/2015	4210	140	0	0	0	0	101	0	9	30	72,1%	72,1%	Concluído
TÉCNICO EM AGROPECUÁRIA – PRESENCIAL – INTEGRADO M2- FEV 2014/ DEZ 2016	17/02/2014	21/12/2016	4170	140	0	0	0	0	94	0	10	36	67,1%	67,1%	Concluído
TÉCNICO EM AGROPECUÁRIA - PRESENCIAL - INTEGRADO - FEV. 2015 /FEV2018	18/02/2015	28/02/2018	4170	140	11	11	0	0	98	0	10	25	77,9%	70,0%	Ativo
TÉCNICO EM AGROPECUÁRIA - PRESENCIAL - INTEGRADO - FEV. 2016 /FEV2019	15/02/2016	28/02/2019	4170	140	92	92	0	0	0	1	6	33	65,7%	-	Ativo
TÉCNICO EM AGROPECUÁRIA - PRESENCIAL - INTEGRADO – FEV. 2017 /FEV2020	06/02/2017	28/02/2020	4170	140	117	117	0	0	0	0	1	23	83,6%	-	Ativo
TÉCNICO EM AGROPECUÁRIA EDUCAÇÃO PRESENCIAL – INTEGRADO- FEVEREIRO2018/DEZEMBRO 2020	05/02/2018	12/12/2020	4170	140	116	116	0	0	0	0	4	16	82,9%	-	Ativo
TOTALS				965	336	336	0	5	384	1	57	175	75,1%	39,8%	
TÉCNICO EM ALIMENTOS															
Ciclo	Início	Fim	CH	Vagas	EC	FR	TR	I	C	E	D	T	Eficiência	Eficácia	Situação
TÉCNICO EM ALIMENTOS - PRESENCIAL CONCOMITANTE - FEV. 2009 / DEZ. 2013 (*)	09/02/2009	13/12/2013	1620	33	0	0	0	8	23	0	2	2	93,9%	69,7%	Ativo
TÉCNICO EM ALIMENTOS - PRESENCIAL – INTEGRADO M2 - FEV. 2014 / DEZ. 2016	17/02/2014	21/12/2016	3760	35	0	0	0	0	30	0	3	3	85,7%	85,7%	Concluído
TÉCNICO EM ALIMENTOS - PRESENCIAL - INTEGRADO - FEV. 2015 /FEV2018	18/02/2015	28/02/2018	3780	35	3	3	0	0	26	0	0	8	82,9%	74,3%	Ativo
TÉCNICO EM ALIMENTOS - PRESENCIAL - INTEGRADO - FEV. 2016 /FEV2019	15/02/2016	28/02/2019	3780	35	25	25	0	0	0	0	0	10	71,4%	-	Ativo
TÉCNICO EM ALIMENTOS - PRESENCIAL - INTEGRADO - FEV. 2017 /FEV2020	06/02/2017	28/02/2020	3780	35	34	34	0	0	0	0	1	1	97,1%	-	Ativo
TÉCNICO EM ALIMENTOS EDUCAÇÃO PRESENCIAL INTEGRADO FEVEREIRO 2018/DEZEMBRO 2020	05/02/2018	31/12/2020	3780	35	34	34	0	0	0	0	0	2	97,1%	-	Ativo
TOTALS				208	96	96	0	8	79	0	6	26	88,0%	38,0%	
TÉCNICO EM INFORMÁTICA PARA INTERNET															
Ciclo	Início	Fim	CH	Vagas	EC	FR	TR	I	C	E	D	T	Eficiência	Eficácia	Situação
TÉCNICO EM INFORMÁTICA PARA INTERNET - PRESENCIAL - INTEGRADO - FEV. 2015 /FEV2018	18/02/2015	28/02/2018	3840	35	4	4	0	0	26	0	0	5	85,7%	74,3%	Ativo
TÉCNICO EM INFORMÁTICA PARA INTERNET - PRESENCIAL - INTEGRADO - FEV. 2016 /FEV2019	15/02/2016	28/02/2019	3610	35	23	23	0	0	0	0	0	9	65,7%	-	Ativo
TÉCNICO EM INFORMÁTICA PARA INTERNET - PRESENCIAL - INTEGRADO - FEV. 201 /FEV2020	06/02/2017	28/02/2020	3640	35	29	29	0	0	0	0	2	5	82,9%	-	Ativo
TÉCNICO EM INFORMÁTICA PARA INTERNET EDUCAÇÃO PRESENCIAL INTEGRADO FEVEREIRO 2018/DEZEMBRO 2020	05/02/2018	31/12/2020	3640	35	30	30	0	0	0	0	0	7	85,7%	-	Ativo
TOTALS				140	86	86	0	0	26	0	2	26	80,0%	18,6%	
PROEJA															

INSTITUTO FEDERAL CATARINENSE

FIC																
LÍNGUA BRASILEIRA DE SINAIS – LIBRAS																
Ciclo	Início	Fim	CH	Vagas	EC	FR	TR	I	C	E	D	T	Eficiência	Eficácia	Situação	
FIC FORMAÇÃO INICIAL LIBRAS – LÍNGUA BRASILEIRA DE SINAIS	10/03/2017	30/10/2017	160	40	0	0	0	0	17	0	27	0	42,5%	42,5%	Concluído	
TOTALS				40	0	0	0	0	17	0	27	0	42,5%	42,5%		
RECEPÇÃO DOCENTE – EAD																
Ciclo	Início	Fim	CH	Vagas	EC	FR	TR	I	C	E	D	T	Eficiência	Eficácia	Situação	
FIC FORMAÇÃO CONTINUADA RECEPÇÃO DOCENTE – EAD	20/02/2017	30/06/2017	60	40	0	0	0	0	39	0	0	0	97,5%	97,5%	Concluído	
FIC FORMAÇÃO CONTINUADA RECEPÇÃO DOCENTE – EAD	23/08/2017	30/11/2017	60	40	0	0	0	0	11	3	0	0	27,5%	27,5%	Concluído	
FORMAÇÃO CONTINUADA – RECEPÇÃO DOCENTE- EDUCAÇÃO A DISTANCIA- MAIO 2018/SETEMBRO 2018	07/05/2018	30/09/2018	60	50	48	0	0	0	0	0	0	0	96,0%	-	Ativo	
TOTALS				130	48	48	0	0	50	3	0	0	75,4%	38,5%		
CERTIFIC																
O CÂMPUS NÃO OFERTA CURSOS DE CERTIFIC																

RESUMO DO CÂMPUS CONCÓRDIA – todos os ciclos															
Tipo do curso	nº Cursos	nº Ciclos	RM	Vagas	EC	FR	TR	I	C	E	D	T	Eficiência	Eficácia	
Pós Graduação	3	3	96	108	96	96	0	0	0	0	0	0	100,0%	-	
Graduação	5	36	755	1.440	755	623	132	0	256	0	448	12	67,8%	40,0%	
Técnicos	3	17	531	1.313	518	518	0	13	489	1	65	227	79,2%	-	
PROEJA	0	0	0	0	0	0	0	0	0	0	0	0	-	-	
FIC	1	1	48	170	48	48	0	0	67	3	27	0	55,8%	55,8%	
CERTIFIC	0	0	0	0	0	0	0	0	0	0	0	0	-	-	
TOTALS	12	57	1.430	3.031	1.417	1285,0	132	13	812	4	540	239	67,4%	40,4%	

ALUNOS-EQUIVALENTES					
CURSO	Ciclos	Alunos Matriculados	FECH	FEC	Aluno-Equivalente
Mestrado Profissional em Produção e Sanidade Animal	1	30	0,23	1	6,75
Especialização em Educação Profissional e Tecnológica	1	50	0,34	1	16,88
Especialização em Educação Matemática	1	16	0,34	1	5,4
Bacharelado em Engenharia de Alimentos	5	172	0,9	1,06	164,09
Licenciatura em Física	4	69	1	1,1	75,9
Licenciatura em Matemática	4	111	1	1,08	119,88
Bacharelado em Medicina Veterinária	5	189	1	1,21	228,69
Bacharelado em Agronomia	4	155	0,9	1,15	160,43
Técnico em Agropecuária Integrado	4	336	1,33	1,2	537,6
Técnico em Alimentos Integrado	4	96	1,33	1,2	153,6
Técnico em Informática para Internet Integrado	4	86	1,29	1,25	138,85
PROEJA	0	0	-	1	0
FIC	1	48	***	1	3,6
TOTAL					1611,66

O conceito de **aluno- equivalente** e a fórmula para o cálculo foi definido pela **Portaria nº 25, de 13 de agosto de 2015 da SETEC**.

Alunos Matriculados: Definido como o aluno com a situação "Em Curso" no SISTEC em pelo menos um dia no período considerado e que não esteja retido por

FECH (Fator de Equiparação de Carga Horária) : Carga Horária Mínima Regulamentada / (Duração do Curso em Anos) x (800 horas)

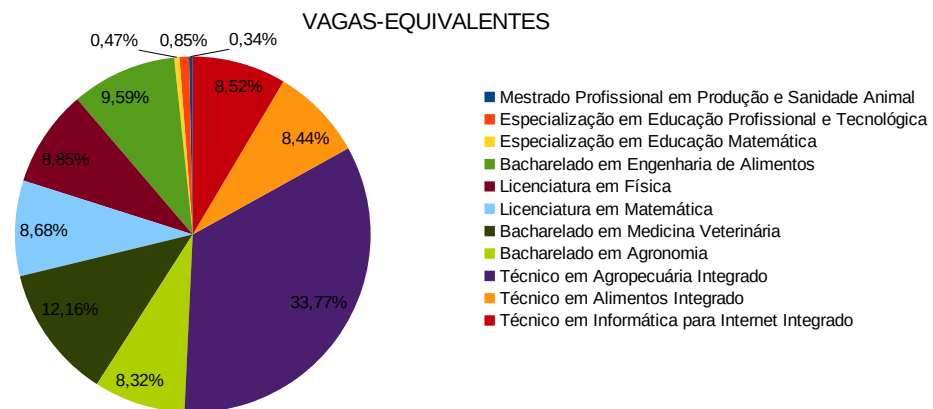
FEC (Fator de Equiparação de Carga Horária) – Cursos FIC/CERTIFIC: Carga Horária do Curso / 800 horas

FEC (Fator de Esforço de Curso) : É o ajuste da Carga Horária do Curso em função da quantidade de aulas práticas. Valores relacionados no anexo I da Porta Aluno-Equivalente = Aluno Matriculado X FECH X FEC

*** Para os cursos FIC foram feitos os cálculos para alunos-equivalente separadamente, e depois somados, devido a quantidade de cursos.

VAGAS-EQUIVALENTES				
CURSO	Vagas	FECH	FEC	Vaga-Equivalente
Mestrado Profissional em Produção e Sanidade Animal	30	0,23	1	6,75
Especialização em Educação Profissional e Tecnológica	50	0,34	1	16,88
Especialização em Educação Matemática	28	0,34	1	9,45
Bacharelado em Engenharia de Alimentos	200	0,9	1,06	190,8
Licenciatura em Física	160	1	1,1	176
Licenciatura em Matemática	160	1	1,08	172,8
Bacharelado em Medicina Veterinária	200	1	1,21	242
Bacharelado em Agronomia	160	0,9	1,15	165,6
Técnico em Agropecuária Integrado	420	1,33	1,2	672
Técnico em Alimentos Integrado	105	1,33	1,2	168
Técnico em Informática para Internet Integrado	105	1,29	1,25	169,53
TOTAL				1989,81

O Cálculo para as **Vagas- Equivalentes** foi feito utilizando-se o número de **vagas ofertadas** nos ciclos com data de término não expirado X **Fator de Equiparação de Carga Horária (FECH)** X **Fator de Esforço de Curso (FEC)**.



FRAIBURGO

Legenda:

EC = Em Curso: alunos frequentes + alunos trancados.

FR = Alunos efetivamente frequentando o curso.

TR = Trancado: aluno com suspensão temporária das atividades acadêmicas do curso em que está matriculado, sem perder o vínculo institucional, inclusive aluno em intercâmbio.

I = Integralizado em fase escolar (alunos estagiários): aluno que concluiu a parte teórica do curso mas está pendente com o estágio curricular obrigatório.

C = Concluído: aluno que concluiu o curso com êxito.

E = Evadido: aluno que possui mais de 25% de falta.

D = Desligado: aluno que solicita o cancelamento de sua matrícula junto à secretaria do campus.

T = Transferido: aluno transferido do IFC para outra Instituição de Ensino (Externo) ou para outro Curso (Interno).

RM = Regularmente Matriculados (EC + I).

PÓS-GRADUAÇÃO

EDUCAÇÃO COM ÊNFASE EM PRÁTICAS PEDAGÓGICAS

Ciclo	Início	Fim	CH	Vagas	EC	FR	TR	I	C	E	D	T	Eficiência	Eficácia	Situação
EDUCAÇÃO COM ÊNFASE EM PRÁTICAS PEDAGÓGICAS - PRESENCIAL – MAR. 2018 / OUT. 2019	20/03/2018	31/10/2019	360	40	20	20	0	0	0	0	10	0	50,0%	-	Ativo
TOTALS				40	20	20	0	0	0	0	10	0	50,0%	-	

GRADUAÇÃO

ANÁLISE E DESENVOLVIMENTO DE SISTEMAS

Ciclo	Início	Fim	CH	Vagas	EC	FR	TR	I	C	E	D	T	Eficiência	Eficácia	Situação
ANÁLISE E DESENVOLVIMENTO DE SISTEMAS - EDUCAÇÃO PRESENCIAL - MAR. 2018 / DEZ. 2020	01/03/2018	30/12/2020	2330	40	36	28	8	0	0	0	7	0	90%	-	Ativo
TOTALS				40	36	28	8	0	0	0	7	0	90,0%	-	

TÉCNICOS (SUBSEQUENTE, CONCOMITANTE E INTEGRADO)

TÉCNICO EM INFORMÁTICA

Ciclo	Início	Fim	CH	Vagas	EC	FR	TR	I	C	E	D	T	Eficiência	Eficácia	Situação
TÉCNICO EM INFORMÁTICA - PRESENCIAL - SUBSEQUENTE - AGO. 2012 / AGO. 2014	01/08/2012	01/08/2014	1220	40	1	1	0	4	8	28	3	0	32,5%	20,0%	Ativo
TÉCNICO EM INFORMÁTICA - PRESENCIAL - CONCOMITANTE - MAR. 2013 / MAR. 2015	11/03/2013	11/03/2015	1220	40	0	0	0	2	11	16	13	0	32,5%	27,5%	Ativo
TÉCNICO EM INFORMÁTICA - PRESENCIAL - SUBSEQUENTE - AGO. 2014 / AGO. 2016	04/08/2014	04/08/2016	1220	40	1	1	0	7	4	17	10	0	30,0%	10,0%	Ativo
TÉCNICO EM INFORMÁTICA - PRESENCIAL - CONCOMITANTE - FEV. 2014 / FEV. 2016	17/02/2014	17/02/2016	1220	40	0	0	0	1	8	5	26	0	22,5%	20,0%	Ativo
TÉCNICO EM INFORMÁTICA - PRESENCIAL - SUBSEQUENTE - FEV. 2015 / FEV. 2017	09/02/2015	10/02/2017	1220	40	2	2	0	4	2	12	16	0	20,0%	5,0%	Ativo
TÉCNICO EM INFORMÁTICA A - PRESENCIAL - INTEGRADO - FEV. 2015 / FEV. 2018	09/02/2015	09/02/2018	3630	40	1	1	0	0	25	0	0	15	65,0%	62,5%	Ativo
TÉCNICO EM INFORMÁTICA B - PRESENCIAL - INTEGRADO - FEV. 2015 / FEV. 2018	09/02/2015	08/02/2018	3630	40	3	3	0	0	22	0	2	12	62,5%	55,0%	Ativo
TÉCNICO EM INFORMÁTICA - PRESENCIAL - SUBSEQUENTE - FEV. 2016 / FEV. 2018	15/02/2016	15/02/2018	1220	40	3	3	0	1	3	2	21	0	17,5%	7,5%	Ativo
TÉCNICO EM INFORMÁTICA A - PRESENCIAL - INTEGRADO - FEV. 2016 / FEV. 2019	15/02/2016	15/02/2019	3780	40	29	29	0	0	0	0	0	10	72,5%	-	Ativo
TÉCNICO EM INFORMÁTICA B - PRESENCIAL - INTEGRADO - FEV. 2016 / FEV. 2019	15/02/2016	16/02/2019	3780	40	26	26	0	0	0	2	0	11	65,0%	-	Ativo
TÉCNICO EM INFORMÁTICA A - PRESENCIAL - INTEGRADO - FEV. 2017 / FEV. 2019	06/02/2017	06/02/2020	3780	40	28	28	0	0	0	0	0	13	70,0%	-	Ativo
TÉCNICO EM INFORMÁTICA B - PRESENCIAL - INTEGRADO - FEV. 2017 / FEV. 2019	06/02/2017	07/02/2020	3780	40	36	36	0	0	0	0	0	4	90,0%	-	Ativo
TÉCNICO EM INFORMÁTICA - EDUCAÇÃO PRESENCIAL - INTEGRADO - FEV. 2018 / DEZ. 2020 A	05/02/2018	31/12/2020	3780	35	29	29	0	0	0	0	2	3	82,9%	-	Ativo

INSTITUTO FEDERAL CATARINENSE

TÉCNICO EM INFORMÁTICA - EDUCAÇÃO PRESENCIAL - INTEGRADO - FEV. 2018 / DEZ. 2020 B	05/02/2018	31/12/2020	3780	35	31	31	0	0	0	0	1	1	88,6%	-	Ativo
TOTAIS				550	190	190	0	19	83	82	94	69	47,9%	15,1%	
TÉCNICO EM SEGURANÇA DO TRABALHO															
Ciclo	Início	Fim	CH	Vagas	EC	FR	TR	I	C	E	D	T	Eficiência	Eficácia	Situação
TÉCNICO EM SEGURANÇA DO TRABALHO - PRESENCIAL - SUBSEQUENTE - AGO. 2012 / AGO. 2014	01/08/2012	01/08/2014	1565	40	0	0	0	2	26	1	23	0	70,0%	65,0%	Ativo
TÉCNICO EM SEGURANÇA DO TRABALHO - PRESENCIAL - SUBSEQUENTE - FEV. 2013 / FEV. 2015	27/02/2013	27/02/2015	1565	40	0	0	0	0	23	17	5	0	57,5%	57,5%	Ativo
TÉCNICO EM SEGURANÇA DO TRABALHO - PRESENCIAL - SUBSEQUENTE - AGO. 2014 / AGO. 2016	04/08/2014	04/08/2016	1400	40	0	0	0	3	14	21	10	0	42,5%	35,0%	Ativo
TÉCNICO EM SEGURANÇA DO TRABALHO - PRESENCIAL - SUBSEQUENTE - FEV. 2015 / FEV. 2017	09/02/2015	10/02/2017	1400	40	2	2	0	7	10	12	11	0	47,5%	25,0%	Ativo
TÉCNICO EM SEGURANÇA DO TRABALHO - PRESENCIAL - SUBSEQUENTE - FEV. 2016 / FEV. 2018	15/02/2016	15/02/2018	1400	40	2	0	2	2	11	0	25	0	37,5%	27,5%	Ativo
TÉCNICO EM SEGURANÇA DO TRABALHO - PRESENCIAL - SUBSEQUENTE - FEV. 2017 / FEV. 2019	06/02/2017	06/02/2019	1400	40	25	20	5	0	0	0	19	0	62,5%	-	Ativo
TÉCNICO EM SEGURANÇA DO TRABALHO - EDUCAÇÃO PRESENCIAL - SUBSEQUENTE - FEV. 2018 / DEZ. 2020	14/02/2018	31/12/2020	1400	40	31	30	1	0	0	0	15	0	77,5%	-	Ativo
TOTAIS				280	60	52	8	14	84	51	108	0	51,9%	30,0%	
PROEJA															
Operador de Computador															
Ciclo	Início	Fim	CH	Vagas	EC	FR	TR	I	C	E	D	T	Eficiência	Eficácia	Situação
Operador de Computador	01/08/2016	01/08/2018	1410	25	15	15	0	0	1	52	3	0	64,0%	4,0%	Ativo
TOTAIS				25	15	15	0	0	1	52	3	0	64,0%	4,0%	
FIC															
FUNDAMENTOS DE DIREITO DO TRABALHO															
Ciclo	Início	Fim	CH	Vagas	EC	FR	TR	I	C	E	D	T	Eficiência	Eficácia	Situação
FUNDAMENTOS DE DIREITO DO TRABALHO - EDUCAÇÃO PRESENCIAL - MAI. 2018 / AGO. 2018	01/05/2018	01/08/2018	80	40	0	0	0	0	13	0	7	0	32,5%	32,5%	concluído
TOTAIS				40	0	0	0	0	13	0	7	0	32,5%	32,5%	
TEATRAL MUSICAL															
Ciclo	Início	Fim	CH	Vagas	EC	FR	TR	I	C	E	D	T	Eficiência	Eficácia	Situação
TEATRAL MUSICAL - EDUCAÇÃO PRESENCIAL - ABR. 2018 / DEZ. 2018	01/04/2018	30/12/2018	230	50	47	0	0	0	0	0	0	0	94,0%	-	Ativo
TOTAIS				50	47	0	0	0	0	0	0	0	94,0%	-	
AGENTE COMUNITÁRIO DE SAÚDE															
Ciclo	Início	Fim	CH	Vagas	EC	FR	TR	I	C	E	D	T	Eficiência	Eficácia	Situação
QUALIFICAÇÃO PROFISSIONAL EM AGENTE COMUNITÁRIO DE SAÚDE - EDUCAÇÃO PRESENCIAL - MAR. 2018 / NOV. 2018	05/03/2018	14/11/2018	400	40	16	0	0	0	0	0	15	0	40,0%	-	Ativo
TOTAIS				40	16	0	0	0	0	0	15	0	40,0%	-	
INGLÊS BÁSICO PARA ADOLESCENTES															
Ciclo	Início	Fim	CH	Vagas	EC	FR	TR	I	C	E	D	T	Eficiência	Eficácia	Situação
INGLÊS BÁSICO PARA ADOLESCENTES - EDUCAÇÃO PRESENCIAL - MAR. 2018 / DEZ. 2018	13/03/2018	20/12/2018	160	35	20	0	0	0	0	0	12	0	57,14%	-	Ativo
TOTAIS				40	0	0	0	0	0	0	12	0	0,0%	-	
CERTIFIC															
O CÂMPUS NÃO OFERTA CURSOS DE CERTIFIC															

RESUMO DO CÂMPUS FRAIBURGO – todos os ciclos														
Tipo do curso	nº Cursos	nº Ciclos	RM	Vagas	EC	FR	TR	I	C	E	D	T	Eficiência	Eficácia
Pós Graduação	1	1	20	40	20	20	0	0	0	0	10	0	50,0%	-

INSTITUTO FEDERAL CATARINENSE

Graduação	1	1	36	40	36	28	8	0	0	0	7	0	90,0%	-
Técnicos	2	21	283	830	250	242	8	33	167	133	202	69	54,6%	32,1%
PROEJA	1	1	15	25	15	15	0	0	1	52	3	0	64,0%	4,0%
FIC	4	4	83	165	83	83	0	0	13	0	34	0	55,9%	32,5%
CERTIFIC	0	0	0	0	0	0	0	0	0	0	0	0	-	-
TOTAIS	9	28	437	1100	404	388	16	33	181	185	256	69	50,7%	31,1%

ALUNOS-EQUIVALENTES					
Tipo do curso	Ciclos	Alunos Matriculados	FECH	FEC	Aluno-Equivalente
Pós Graduação – Educação com Ênfase em Práticas Pedagógicas	1	20	0,23	1	4,5
Análise e Desenvolvimento de Sistemas	1	36	0,83	1,25	37,5
Técnico em Informática – Integrado	8	183	1,33	1,25	305
Técnico em Segurança do Trabalho Subsequente	3	58	0,75	1,11	48,29
PROEJA Operador de Computador	1	15	0,5	1	7,5
FIC	3	83	***	1	25,51
TOTAL					428,29

O conceito de **aluno-equivalente** e a fórmula para o cálculo foi definido pela **Portaria nº 25, de 13 de agosto de 2015 da SETEC**.

Alunos Matriculados: Definido como o aluno com a situação "Em Curso" no SISTEC em pelo menos um dia no período considerado e que não esteja retido p

FECH (Fator de Equiparação de Carga Horária) : Carga Horária Mínima Regulamentada / (Duração do Curso em Anos) x (800 horas)

FECH (Fator de Equiparação de Carga Horária) – Cursos FIC/CERTIFIC: Carga Horária do Curso / 800 horas

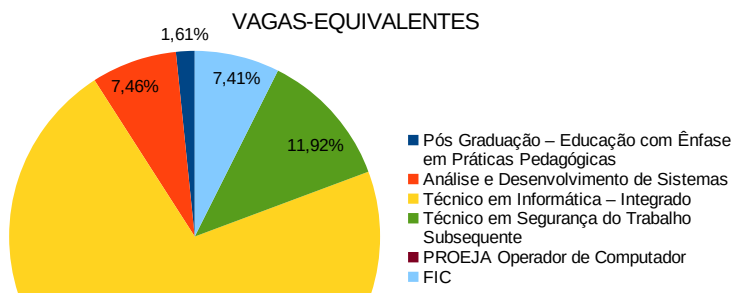
FEC (Fator de Esforço de Curso) : É o ajuste da Carga Horária do Curso em função da quantidade de aulas práticas. Valores relacionados no anexo I da Por

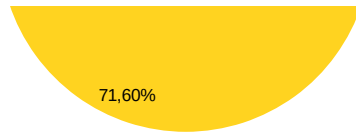
Aluno-Equivalente = Aluno Matriculado X FECH X FEC

*** Para os cursos FIC foram feitos os cálculos para alunos-equivalente separadamente, e depois somados, devido a quantidade de cursos.

VAGAS-EQUIVALENTES				
Tipo do curso	Vagas	FECH	FEC	Vaga-Equivalente
Pós Graduação – Educação com Ênfase em Práticas Pedagógicas	40	0,23	1	9
Análise e Desenvolvimento de Sistemas	40	0,83	1,25	41,67
Técnico em Informática – Integrado	240	1,33	1,25	400
Técnico em Segurança do Trabalho Subsequente	80	0,75	1,11	66,6
PROEJA Operador de Computador	0	0,88	1	0
FIC	125	***	1	41,37
TOTAL				558,6

O Cálculo para as **Vagas-Equivalentes** foi feito utilizando-se o número de **vagas ofertadas** nos ciclos com data de término não expirado X **Fator de Equiparação de Carga Horária (FECH) X Fator de Esforço de Curso (FEC)**.





IBIRAMA

Legenda:

EC = Em Curso: alunos frequentes + alunos trancados.

FR = Alunos efetivamente frequentando o curso.

TR = Trancado: aluno com suspensão temporária das atividades acadêmicas do curso em que está matriculado, sem perder o vínculo institucional, inclusive aluno em intercâmbio.

I = Integralizado em fase escolar (alunos estagiários): aluno que concluiu a parte teórica do curso mas está pendente com o estágio curricular obrigatório.

C = Concluído: aluno que concluiu o curso com êxito.

E = Evadido: aluno que possui mais de 25% de falta.

D = Desligado: aluno que solicita o cancelamento de sua matrícula junto à secretaria do campus.

T = Transferido: aluno transferido do IFC para outra Instituição de Ensino (Externo) ou para outro Curso (Interno).

RM = Regularmente Matriculados (EC + I).

PÓS-GRADUAÇÃO

EDUCAÇÃO E INTERDISCIPLINARIDADE

Ciclo	Início	Fim	CH	Vagas	EC	FR	TR	I	C	E	D	T	Eficiência	Eficiência	Situação
EDUCAÇÃO E INTERDISCIPLINARIDADE – PRESENCIAL – MAR. 2016 / MAR. 2017	16/03/2016	18/03/2017	360	30	14	13	1	0	11	0	4	0	83,33%	36,67%	Ativo
EDUCAÇÃO E INTERDISCIPLINARIDADE – PRESENCIAL – MAR. 2017 / AGO. 2018	03/03/2017	03/08/2018	360	30	27	26	1	0	0	0	0	0	90,00%	-	Ativo
EDUCAÇÃO E INTERDISCIPLINARIDADE – PRESENCIAL – AGO. 2018 / DEZ. 2019	01/10/2018	12/12/2019	360	30	29	29	0	0	0	0	1	0	96,67%	-	Ativo
TOTALS				90	70	68	2	0	11	0	5	0	90,00%	12,22%	

ESPECIALIZAÇÃO EM MODA

Ciclo	Início	Fim	CH	Vagas	EC	FR	TR	I	C	E	D	T	Eficiência	Eficiência	Situação
ESPECIALIZAÇÃO EM MODA – PRESENCIAL – MAR. 2017 / AGO. 2018	03/03/2017	03/08/2018	360	30	29	27	2	0	0	0	1	0	96,67%	-	Ativo
ESPECIALIZAÇÃO EM MODA – PRESENCIAL – AGO. 2018 / DEZ. 2019	01/10/2018	12/12/2019	360	30	29	29	0	0	0	0	2	0	96,67%	-	Ativo
TOTALS				60	58	56	2	0	0	0	3	0	96,67%	-	

GRADUAÇÃO

TECNOLOGIA DESIGN DE MODA

Ciclo	Início	Fim	CH	Vagas	EC	FR	TR	I	C	E	D	T	Eficiência	Eficiência	Situação
SUPERIOR EM DESIGN DE MODA – PRESENCIAL – FEV. 2014 / FEV. 2017	10/02/2014	10/02/2017	1.860	30	3	1	2	0	15	9	3	0	60,00%	50,00%	Ativo
SUPERIOR EM DESIGN DE MODA – PRESENCIAL – FEV. 2015 / FEV. 2018	19/02/2015	09/02/2018	1.860	30	3	1	2	0	15	6	7	0	60,00%	50,00%	Ativo
SUPERIOR EM DESIGN DE MODA – PRESENCIAL – FEV. 2016 / FEV. 2019	29/02/2016	28/02/2019	1.860	30	25	16	9	0	0	0	8	0	83,33%	-	Ativo
SUPERIOR EM DESIGN DE MODA – PRESENCIAL – FEV. 2017 / FEV. 2020	02/03/2017	10/03/2020	1.860	30	24	17	7	0	0	0	2	0	80,00%	-	Ativo
SUPERIOR EM DESIGN DE MODA – PRESENCIAL – FEV. 2018 / DEZ. 2020	10/02/2018	31/12/2020	1.860	30	29	22	7	0	0	0	1	0	96,67%	-	Ativo
TOTALS				150	84	57	27	0	30	15	21	0	76,00%	20,00%	

TÉCNICOS (SUBSEQUENTE, CONCOMITANTE E INTEGRADO)

TÉCNICO EM ADMINISTRAÇÃO

Ciclo	Início	Fim	CH	Vagas	EC	FR	TR	I	C	E	D	T	Eficiência	Eficiência	Situação
TÉCNICO EM ADMINISTRAÇÃO - PRESENCIAL – INTEGRADO - FEV. 2016 / FEV. 2019	15/02/2016	15/02/2019	3520	30	24	24	0	0	0	0	0	10	80,00%	-	Ativo
TÉCNICO EM ADMINISTRAÇÃO - PRESENCIAL – INTEGRADO - FEV. 2017 / FEV. 2020	06/02/2017	02/02/2020	3520	60	56	56	0	0	0	0	0	6	93,33%	-	Ativo
TÉCNICO EM ADMINISTRAÇÃO - PRESENCIAL – INTEGRADO - FEV. 2018 / DEZ. 2020	09/02/2018	31/12/2020	3200	30	28	28	0	0	0	0	0	5	93,33%	-	Ativo
TOTALS				120	108	108	0	0	0	0	0	21	90,00%	-	

TÉCNICO EM INFORMÁTICA

Ciclo	Início	Fim	CH	Vagas	EC	FR	TR	I	C	E	D	T	Eficiência	Eficiência	Situação
-------	--------	-----	----	-------	----	----	----	---	---	---	---	---	------------	------------	----------

INSTITUTO FEDERAL CATARINENSE

TÉCNICO EM INFORMÁTICA - PRESENCIAL - INTEGRADO - FEV. 2015 / MAR. 2018	09/02/2015	09/03/2018	3680	30	1	1	0	0	14	0	1	13	50,00%	46,67%	Ativo
TÉCNICO EM INFORMÁTICA - PRESENCIAL - INTEGRADO - FEV. 2016 / FEV. 2019	15/02/2016	15/02/2019	3600	60	28	28	0	0	0	0	0	24	46,67%	-	Ativo
TÉCNICO EM INFORMÁTICA - PRESENCIAL - INTEGRADO - FEV. 2017 / FEV. 2020	06/02/2017	05/02/2020	3600	30	26	26	0	0	0	0	0	6	86,67%	-	Ativo
TÉCNICO EM INFORMÁTICA - PRESENCIAL - INTEGRADO - FEV. 2018 / DEZ. 2020	09/02/2018	31/12/2020	3680	60	54	54	0	0	0	0	0	7	90,00%	-	Ativo
TOTAIS				180	109	109	0	0	14	0	1	50	68,33%	7,78%	
TÉCNICO EM VESTUÁRIO															
Ciclo	Início	Fim	CH	Vagas	EC	FR	TR	I	C	E	D	T	Eficiência	Eficácia	Situação
TÉCNICO EM VESTUÁRIO - PRESENCIAL - INTEGRADO - FEV. 2014 / FEV. 2017	10/02/2014	10/02/2017	3680	30	0	0	0	0	23	1	0	6	76,67%	76,67%	Ativo
TÉCNICO EM VESTUÁRIO - PRESENCIAL - INTEGRADO - FEV. 2015 / MAR. 2018	09/02/2015	09/03/2018	3680	30	0	0	0	0	5	0	0	3	16,67%	16,67%	Ativo
TÉCNICO EM VESTUÁRIO - PRESENCIAL - INTEGRADO - FEV. 2016 / FEV. 2019	15/02/2016	15/02/2019	3680	30	08	8	0	0	0	1	0	11	26,67%	-	Ativo
TÉCNICO EM VESTUÁRIO - PRESENCIAL - INTEGRADO - FEV. 2017 / DEZ. 2020	06/02/2017	05/02/2020	3680	30	28	28	0	0	0	0	0	4	93,33%	-	Ativo
TÉCNICO EM VESTUÁRIO - PRESENCIAL - INTEGRADO - FEV. 2018 / DEZ. 2020	09/02/2018	31/12/2020	3680	30	29	29	0	0	0	0	0	4	96,67%	-	Ativo
TOTAIS				150	65	65	0	0	28	2	0	28	62,00%	18,67%	
EAD															
O CÂMPUS NÃO OFERTA CURSOS DE EAD															
PROEJA															
ADMINISTRAÇÃO COMERCIAL															
Ciclo	Início	Fim	CH	Vagas	EC	FR	TR	I	C	E	D	T	Eficiência	Eficácia	Situação
ADMINISTRAÇÃO COMERCIAL-PROEJA- PRESENCIAL-INTEGRADO-MAR. 2016/ MAR. 2018	07/03/2016	07/03/2018	1.460	30	0	0	0	0	6	0	8	0	20,00%	20,00%	Ativo
ADMINISTRAÇÃO COMERCIAL-PROEJA- PRESENCIAL-PROEJA-FEV. 2017/ FEV. 2019	13/02/2017	13/02/2019	1.400	30	3	3	0	0	0	9	2	0	10,00%	-	Ativo
TOTAIS				60	3	3	0	0	6	9	10	0	15,00%	10,00%	
FIC															
CERTIFIC															
O CÂMPUS NÃO OFERTA CURSOS DE CERTIFIC															

RESUMO DO CÂMPUS IBIRAMA – todos os ciclos															
Tipo do curso	nº Cursos	nº Ciclos	RM	Vagas	EC	FR	TR	I	C	E	D	T	Eficiência	Eficácia	
Pós Graduação	2	5	128	150	128	124	4	0	22	0	10	0	92,7%	36,7%	
Graduação	1	5	84	150	84	57	27	0	30	15	21	0	76,0%	50,0%	
Técnicos	3	12	282	450	282	282	0	0	42	2	1	99	70,8%	46,7%	
PROEJA	1	2	3	60	3	3	0	0	6	9	10	0	15,0%	20,0%	
FIC	0	0	0	0	0	0	0	0	0	0	0	0	-	-	
CERTIFIC	0	0	0	0	0	0	0	0	0	0	0	0	-	-	
TOTAIS	7	24	497	810	497	466	31	0	100	26	42	99	71,8%	70,5%	

ALUNOS-EQUIVALENTES					
CURSOS	Ciclos	Alunos Matriculados	FECH	FEC	Aluno-Equivalente
Pós Graduação Educação e Interdisciplinaridade	2	59	0,45	1	26,55

INSTITUTO FEDERAL CATARINENSE

Pós Graduação Especialização em Moda	2	58	0,45	1	26,1
Tecnologias em Desing de Moda	4	82	0,67	1,15	62,87
Técnico em Administração Integrado	3	108	1,29	1,1	153,45
Técnico em Informática Integrado	4	109	1,33	1,25	181,67
Técnico em Vestuário Integrado	4	65	1,33	1,27	110,07
PROEJA	2	3	0,88	1	2,63
FIC	0	0	0	1	0
TOTAL					563,32

O conceito de **aluno- equivalente** e a fórmula para o cálculo foi definido pela **Portaria nº 25, de 13 de agosto de 2015 da SETEC**.

Alunos Matriculados: Definido como o aluno com a situação "Em Curso" no SISTEC em pelo menos um dia no período considerado e que não esteja ret

FECH (Fator de Equiparação de Carga Horária) : Carga Horária Mínima Regulamentada / (Duração do Curso em Anos) x (800 horas)

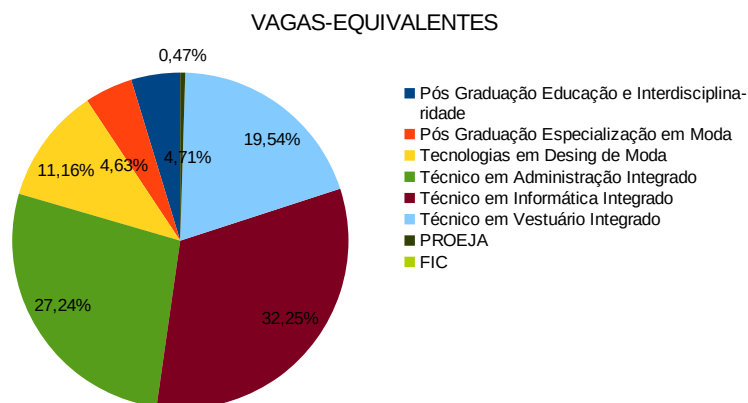
FECH (Fator de Equiparação de Carga Horária) – Cursos FIC/CERTIFIC: Carga Horária do Curso / 800 horas

FEC (Fator de Esforço de Curso) : É o ajuste da Carga Horária do Curso em função da quantidade de aulas práticas. Valores relacionados no anexo I d;

Aluno-Equivalente = Aluno Matriculado X FECH X FEC

VAGAS-EQUIVALENTES				
CURSOS	Vagas	FECH	FEC	Vaga-Equivalente
Pós Graduação Educação e Interdisciplinaridade	30	0,45	1	13,5
Pós Graduação Especialização em Moda	30	0,45	1	13,5
Tecnologias em Desing de Moda	90	0,67	1,15	69
Técnico em Administração Integrado	120	1,29	1,1	170,5
Técnico em Informática Integrado	109	1,33	1,25	181,67
Técnico em Vestuário Integrado	90	1,33	1,27	152,4
PROEJA	30	0,88	1	26,25
FIC	0	0	1	0
TOTAL				626,82

O Cálculo para as **Vagas- Equivalentes** foi feito utilizando-se o número de **vagas ofertadas** nos ciclos com data de término não expirado X **Fator de Equiparação de Carga Horária (FECH) X Fator de Esforço de Curso (FEC)**.



LUZERNA

Legenda:

EC = Em Curso: alunos frequentes + alunos trancados.

FR = Alunos efetivamente frequentando o curso.

TR = Trancado: aluno com suspensão temporária das atividades acadêmicas do curso em que está matriculado, sem perder o vínculo institucional, inclusive aluno em intercâmbio.

I = Integralizado em fase escolar (alunos estagiários): aluno que concluiu a parte teórica do curso mas está pendente com o estágio curricular obrigatório.

C = Concluído: aluno que concluiu o curso com êxito.

E = Evadido: aluno que possui mais de 25% de falta.

D = Desligado: aluno que solicita o cancelamento de sua matrícula junto à secretaria do campus.

T = Transferido: aluno transferido do IFC para outra Instituição de Ensino (Externo) ou para outro Curso (Interno).

RM = Regularmente Matriculados (EC + I).

PÓS-GRADUAÇÃO

O CÂMPUS NÃO OFERTA CURSOS DE PÓS-GRADUAÇÃO

GRADUAÇÃO

ENGENHARIA DE CONTROLE E AUTOMAÇÃO

Ciclo	Início	Fim	CH	Vagas	EC	FR	TR	I	C	E	D	T	Eficiência	Eficácia	Situação
ENGENHARIA DE CONTROLE E AUTOMAÇÃO - PRESENCIAL - AGO. 2011 / AGO. 2016	15/08/2011	15/08/2016	3690	40	9	7	2	0	4	20	7	3	32,5%	10,0%	Ativo
ENGENHARIA DE CONTROLE E AUTOMAÇÃO - PRESENCIAL - FEV. 2012 / FEV. 2017	13/02/2012	13/02/2017	3730	40	11	10	1	0	4	17	8	3	37,5%	10,0%	Ativo
ENGENHARIA DE CONTROLE E AUTOMAÇÃO - PRESENCIAL - FEV. 2013 / DEZ. 2017	25/02/2013	22/12/2017	3730	40	9	9	0	0	1	12	17	4	25,0%	2,5%	Ativo
ENGENHARIA DE CONTROLE E AUTOMAÇÃO - PRESENCIAL - FEV. 2014 / DEZ. 2018	24/02/2014	20/12/2018	3730	40	19	18	1	0	0	3	16	4	47,5%	-	Ativo
ENGENHARIA DE CONTROLE E AUTOMAÇÃO - PRESENCIAL - MAR. 2015 / DEZ. 2019	02/03/2015	31/12/2019	3760	40	16	14	2	0	0	0	18	5	40,0%	-	Ativo
ENGENHARIA DE CONTROLE E AUTOMAÇÃO - PRESENCIAL - FEV. 2016 / DEZ. 2020	26/02/2016	31/12/2020	3760	40	28	24	4	0	0	1	6	7	70,0%	-	Ativo
ENGENHARIA DE CONTROLE AUTOMAÇÃO - PRESENCIAL - MAR. 2017 / DEZ. 2021	01/03/2017	31/12/2021	3640	40	27	21	6	0	0	0	14	4	67,5%	-	Ativo
ENGENHARIA DE CONTROLE E AUTOMAÇÃO - PRESENCIAL - FEV. 2018 / DEZ. 2022	26/02/2018	31/12/2022	3640	40	34	30	4	0	0	0	1	2	85,0%	-	Ativo
TOTALS				320	153	133	20	0	9	53	87	32	50,6%	2,8%	

ENGENHARIA MECÂNICA

Ciclo	Início	Fim	CH	Vagas	EC	FR	TR	I	C	E	D	T	Eficiência	Eficácia	Situação
ENGENHARIA MECÂNICA - PRESENCIAL - JUL. 2013 / FEV. 2018	29/07/2013	01/02/2018	3945	40	20	16	4	0	0	10	9	2	50,0%	-	Ativo
ENGENHARIA MECÂNICA - PRESENCIAL - AGO. 2014 / JUL. 2019	04/08/2014	30/07/2019	3945	40	30	30	0	0	0	3	10	1	75,0%	-	Ativo
ENGENHARIA MECÂNICA- PRESENCIAL AGO. 2015/ JUL. 2020	03/08/2015	30/07/2020	3945	40	31	27	4	0	0	3	9	3	77,5%	-	Ativo
ENGENHARIA MECÂNICA - PRESENCIAL - AGO. 2016/ JUL. 2021	01/08/2016	31/07/2021	3670	40	40	32	8	0	0	2	3	1	100,0%	-	Ativo
ENGENHARIA MECÂNICA - PRESENCIAL - MAR. 2017 / DEZ. 2021	01/03/2017	31/12/2021	3730	40	37	28	9	0	0	0	10	0	92,5%	-	Ativo
ENGENHARIA MECÂNICA - FEV. 2018 / DEZ. 2022	26/02/2018	31/12/2022	3730	40	33	23	10	0	0	0	1	0	82,5%	-	Ativo
TOTALS				240	191	156	35	0	0	18	42	7	79,6%	-	

TÉCNICOS (SUBSEQUENTE, CONCOMITANTE E INTEGRADO)

TÉCNICO EM AUTOMAÇÃO INDUSTRIAL

INSTITUTO FEDERAL CATARINENSE

Ciclo	Início	Fim	CH	Vagas	EC	FR	TR	I	C	E	D	T	Eficiência	Eficácia	Situação
TÉCNICO EM AUTOMAÇÃO INDUSTRIAL - PRESENCIAL - SUBSEQUENTE - AGO. 2010 / AGO. 2012	02/08/2010	02/08/2012	1605	40	0	0	0	0	3	19	0	0	7,5%	7,5%	Concluído
TÉCNICO EM AUTOMAÇÃO INDUSTRIAL - PRESENCIAL - SUBSEQUENTE - MAR. 2010 / MAR. 2012	25/03/2010	25/03/2012	1605	40	0	0	0	0	7	36	1	0	17,5%	17,5%	Concluído
TÉCNICO EM AUTOMAÇÃO INDUSTRIAL - PRESENCIAL CONCOMITANTE - MAR. 2010 / MAR. 2012	25/03/2010	25/03/2012	1405	40	0	0	0	0	8	26	0	0	20,0%	20,0%	Concluído
TÉCNICO EM AUTOMAÇÃO INDUSTRIAL - PRESENCIAL - SUBSEQUENTE - FEV. 2011 / FEV. 2013	21/02/2011	21/02/2013	1605	30	0	0	0	0	7	25	1	0	23,3%	23,3%	Concluído
TÉCNICO EM AUTOMAÇÃO INDUSTRIAL - PRESENCIAL - SUBSEQUENTE - FEV. 2012 / FEV. 2014	14/02/2012	14/02/2014	1600	30	0	0	0	0	5	24	2	0	16,7%	16,7%	Concluído
TÉCNICO EM AUTOMAÇÃO INDUSTRIAL - PRESENCIAL - SUBSEQUENTE - FEV. 2013 / JUL. 2015	25/02/2013	24/07/2015	1600	30	0	0	0	0	4	20	6	0	13,3%	13,3%	Concluído
TÉCNICO EM AUTOMAÇÃO INDUSTRIAL - PRESENCIAL - SUBSEQUENTE - FEV. 2014 / JUL. 2016	24/02/2014	30/07/2016	1600	35	0	0	0	3	0	16	8	0	8,6%	-	Ativo
TÉCNICO EM AUTOMAÇÃO INDUSTRIAL - PRESENCIAL - INTEGRADO - FEV. 2014 / DEZ. 2016	24/02/2014	30/12/2016	3800	40	1	1	0	0	23	1	0	15	60,0%	57,5%	Ativo
TÉCNICO EM AUTOMAÇÃO INDUSTRIAL - PRESENCIAL - SUBSEQUENTE - MAR. 2015 / AGO. 2017	02/03/2015	03/08/2017	1600	35	1	1	0	4	0	9	6	0	14,3%	-	Ativo
TÉCNICO EM AUTOMAÇÃO INDUSTRIAL - PRESENCIAL - INTEGRADO - FEV. 2015 / DEZ. 2017	09/02/2015	31/12/2017	3630	40	3	3	0	0	15	1	0	13	45,0%	37,5%	Ativo
TÉCNICO EM AUTOMAÇÃO INDUSTRIAL - PRESENCIAL - SUBSEQUENTE - FEV. 2016 / DEZ. 2017	15/02/2016	31/12/2017	1600	30	5	5	0	8	0	4	13	0	43,3%	-	Ativo
TÉCNICO EM AUTOMAÇÃO INDUSTRIAL - PRESENCIAL - INTEGRADO - FEV. 2015 / DEZ. 2017	15/05/2016	31/12/2018	3740	40	36	36	0	0	0	0	0	4	90,0%	-	Ativo
TÉCNICO EM AUTOMAÇÃO INDUSTRIAL - PRESENCIAL - SUBSEQUENTE - FEV. 2017 / JUL. 2019	06/02/2017	31/07/2019	1600	30	10	10	0	0	0	0	12	0	33,3%	-	Ativo
TÉCNICO EM AUTOMAÇÃO INDUSTRIAL - PRESENCIAL - INTEGRADO - FEV. 2017 / DEZ. 2019	06/02/2017	31/12/2019	3425	30	26	26	0	0	0	0	0	4	86,7%	-	Ativo
TÉCNICO EM AUTOMAÇÃO INDUSTRIAL - EDUCAÇÃO PRESENCIAL - INTEGRADO - FEV. 2018 / DEZ. 2020	05/02/2018	31/12/2020	3425	30	28	28	0	0	0	0	0	2	93,3%	-	Ativo
TÉCNICO EM AUTOMAÇÃO INDUSTRIAL - PRESENCIAL - SUBSEQUENTE - FEV. 2018 / JUL. 2020	14/02/2018	31/07/2020	1600	30	17	16	1	0	0	0	6	0	56,7%	-	Ativo
TOTALS				550	127	126	1	15	72	181	55	38	38,9%	13,1%	
TÉCNICO EM MECÂNICA															
Ciclo	Início	Fim	CH	Vagas	EC	FR	TR	I	C	E	D	T	Eficiência	Eficácia	Situação
TÉCNICO EM MECÂNICA - PRESENCIAL - SUBSEQUENTE - AGO. 2010 / AGO. 2012	02/08/2010	02/08/2012	1610	40	0	0	0	0	6	17	0	0	15,0%	15,0%	Concluído
TÉCNICO EM MECÂNICA - PRESENCIAL - SUBSEQUENTE - MAR. 2010 / MAR. 2012	25/03/2010	25/03/2012	1610	40	0	0	0	0	17	25	0	0	42,5%	42,5%	Concluído
TÉCNICO EM MECÂNICA - PRESENCIAL CONCOMITANTE - ABR. 2010 / ABR. 2012	05/04/2010	05/04/2012	1610	59	0	0	0	0	6	29	0	0	10,2%	10,2%	Concluído

INSTITUTO FEDERAL CATARINENSE

TÉCNICO EM MECÂNICA - PRESENCIAL - SUBSEQUENTE - FEV. 2011 / FEV. 2013	21/02/2011	21/02/2013	1610	30	0	0	0	0	10	19	1	0	33,3%	33,3%	Concluído
TÉCNICO EM MECÂNICA - PRESENCIAL CONCOMITANTE - FEV. 2011 / FEV. 2013	21/02/2011	21/02/2013	1610	30	0	0	0	0	9	11	1	0	30,0%	30,0%	Concluído
TÉCNICO EM MECÂNICA - PRESENCIAL - SUBSEQUENTE - FEV. 2012 / FEV. 2014	13/02/2012	13/02/2014	1600	30	0	0	0	0	5	23	2	0	16,7%	16,7%	Concluído
TÉCNICO EM MECÂNICA - PRESENCIAL - SUBSEQUENTE - FEV. 2013 / JUL. 2015	25/02/2013	24/07/2015	1600	30	0	0	0	0	11	13	6	0	36,7%	36,7%	Concluído
TÉCNICO EM MECÂNICA - PRESENCIAL - SUBSEQUENTE - FEV. 2014 / JUL. 2016	24/02/2014	30/07/2016	1600	35	0	0	0	1	5	13	6	0	17,1%	14,3%	Ativo
TÉCNICO EM MECÂNICA - PRESENCIAL - SUBSEQUENTE - MAR. 2015 / AGO. 2017	02/03/2015	03/08/2017	1600	35	2	2	0	3	1	9	13	0	17,1%	2,9%	Ativo
TÉCNICO EM MECÂNICA - PRESENCIAL - SUBSEQUENTE - FEV. 2016 / DEZ. 2017	15/02/2016	31/12/2017	1430	35	9	8	1	5	0	8	13	0	40,0%	-	Ativo
TÉCNICO EM MECÂNICA - PRESENCIAL - INTEGRADO - FEV. 2017 / DEZ. 2019	06/02/2017	31/12/2019	3361	30	28	28	0	0	0	0	0	4	93,3%	-	Ativo
TÉCNICO EM MECÂNICA - EDUCAÇÃO PRESENCIAL - INTEGRADO - FEV. 2018 / DEZ. 2020	05/02/2018	31/12/2020	3361	30	26	26	0	0	0	0	0	4	86,7%	-	Ativo
TOTALS				424	65	64	1	9	70	167	42	8	34,0%	16,5%	
TÉCNICO EM SEGURANÇA DO TRABALHO															
Ciclo	Início	Fim	CH	Vagas	EC	FR	TR	I	C	E	D	T	Eficiência	Eficácia	Situação
TÉCNICO EM SEGURANÇA DO TRABALHO - PRESENCIAL - SUBSEQUENTE - AGO. 2010 / AGO. 2012	03/08/2010	03/08/2012	1800	40	0	0	0	0	7	25	1	1	17,5%	17,5%	Concluído
TÉCNICO EM SEGURANÇA DO TRABALHO - PRESENCIAL - SUBSEQUENTE - MAR. 2010 / MAR. 2012	25/03/2010	25/03/2012	1800	40	0	0	0	0	18	26	1	1	45,0%	45,0%	Concluído
TÉCNICO EM SEGURANÇA DO TRABALHO 2 - PRESENCIAL - SUBSEQUENTE - FEV. 2011 / FEV. 2013	21/02/2011	21/02/2013	1550	30	0	0	0	0	13	17	0	0	43,3%	43,3%	Concluído
TÉCNICO EM SEGURANÇA DO TRABALHO - PRESENCIAL - INTEGRADO - FEV. 2014 / DEZ. 2016	24/02/2014	30/12/2016	3860	40	1	1	0	0	15	1	0	12	40,0%	37,5%	Ativo
TÉCNICO EM SEGURANÇA DO TRABALHO - PRESENCIAL - INTEGRADO - FEV. 2016 / DEZ. 2018	15/02/2016	31/12/2018	3740	40	31	31	0	0	0	0	1	6	77,5%	-	Ativo
TÉCNICO EM SEGURANÇA DO TRABALHO - PRESENCIAL - INTEGRADO - FEV. 2017 / DEZ. 2019	06/02/2017	31/12/2019	3425	30	28	28	0	0	0	0	1	3	93,3%	-	Ativo
TÉCNICO EM SEGURANÇA DO TRABALHO - EDUCAÇÃO PRESENCIAL - INTEGRADO - FEV. 2018 / DEZ. 2020	05/02/2018	31/12/2020	3425	30	30	30	0	0	0	0	0	0	100,0%	-	Ativo
TOTALS				290	91	91	0	0	68	70	4	35	54,8%	23,4%	
PROEJA															
O CÂMPUS NÃO OFERTA CURSOS DE PROEJA															
FIC															
CERTIFIC															

RESUMO DO CÂMPUS LUZERNA – todos os ciclos															
Tipo do curso	nº Cursos	nº Ciclos	RM	Vagas	EC	FR	TR	I	C	E	D	T	Eficiência	Eficácia	
Pós Graduação	0	0	0	0	0	0	0	0	0	0	0	0	-	-	
Graduação	2	14	344	560	344	289	55	0	9	71	129	39	48,6%	7,5%	
Técnicos	3	35	307	1.264	283	281	2	24	210	418	101	81	37,1%	26,2%	
PROEJA	0	0	0	0	0	0	0	0	0	0	0	0	-	-	
FIC	0	0	0	0	0	0	0	0	0	0	0	0	-	-	
CERTIFIC	0	0	0	0	0	0	0	0	0	0	0	0	-	-	

TOTAIS	5	49	651	1824	627	570	57	24	219	489	230	120	40,4%	12,0%
--------	---	----	-----	------	-----	-----	----	----	-----	-----	-----	-----	-------	-------

ALUNOS-EQUIVALENTES					
Tipo do curso	Ciclos	Alunos Matriculados	FECH	FEC	Aluno-Equivalente
Pós Graduação	0	0	-	-	0
Engenharia de Controle e Automação	5	124	0,9	1,19	132,8
Engenharia Mecânica	6	191	0,9	1,16	199,4
Técnico em Automação Industrial Integrado	3	90	1,33	1,27	152,4
Técnico em Automação Industrial Subsequente/Concomitante (2,5 anos)	2	27	0,6	1,27	20,57
Técnico em Automação Industrial Subsequente/Concomitante (2 anos)	0	0	0,75	1,27	0
Técnico em Mecânica Subsequente (2,5 anos)	0	0	0,6	1,27	0
Técnico em Mecânica Subsequente (2 anos)	0	0	0,75	1,27	0
Técnico em Mecânica Integrado	2	54	1,33	1,27	91,44
Técnico em Segurança do Trabalho Integrado	3	89	1,33	1,11	131,72
PROEJA	0	0	-	1	0
FIC	0	0	0	0	0
TOTAL				-	728,34

O conceito de **aluno- equivalente** e a fórmula para o cálculo foi definido pela **Portaria nº 25, de 13 de agosto de 2015 da SETEC**.

Alunos Matriculados: Definido como o aluno com a situação "Em Curso" no SISTEC em pelo menos um dia no período considerado e que não esteja retido por

FECH (Fator de Equiparação de Carga Horária) : Carga Horária Mínima Regulamentada / (Duração do Curso em Anos) x (800 horas)

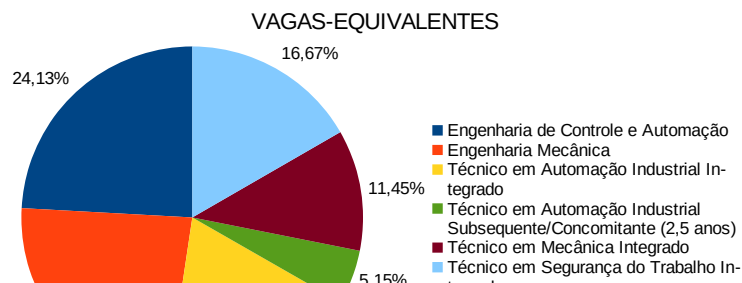
FEC (Fator de Equiparação de Carga Horária) – Cursos FIC/CERTIFIC: Carga Horária do Curso / 800 horas

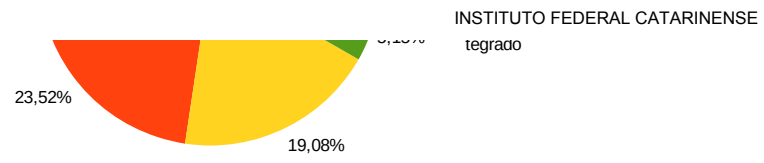
FEC (Fator de Esforço de Curso) : É o ajuste da Carga Horária do Curso em função da quantidade de aulas práticas. Valores relacionados no anexo I da Portaria

Aluno-Equivalente = Aluno Matriculado X FECH X FEC

VAGAS-EQUIVALENTES				
Tipo do curso	Vagas	FECH	FEC	Vaga-Equivalente
Engenharia de Controle e Automação	200	0,9	1,19	214,2
Engenharia Mecânica	200	0,9	1,16	208,8
Técnico em Automação Industrial Integrado	100	1,33	1,27	169,33
Técnico em Automação Industrial Subsequente/Concomitante (2,5 anos)	60	0,6	1,27	45,72
Técnico em Mecânica Integrado	60	1,33	1,27	101,6
Técnico em Segurança do Trabalho Integrado	100	1,33	1,11	148
TOTAL			-	887,65

O Cálculo para as **Vagas- Equivalentes** foi feito utilizando-se o número de **vagas ofertadas** nos ciclos com data de término não expirado X **Fator de Equiparação de Carga Horária (FECH) X Fator de Esforço de Curso (FEC)**.





RIO DO SUL

Legenda:

EC = Em Curso: alunos frequentes + alunos trancados.

FR = Alunos efetivamente frequentando o curso.

TR = Trancado: aluno com suspensão temporária das atividades acadêmicas do curso em que está matriculado, sem perder o vínculo institucional, inclusive aluno em intercâmbio.

I = Integralizado em fase escolar (alunos estagiários): aluno que concluiu a parte teórica do curso mas está pendente com o estágio curricular obrigatório.

C = Concluído: aluno que concluiu o curso com êxito.

E = Evadido: aluno que possui mais de 25% de falta.

D = Desligado: aluno que solicita o cancelamento de sua matrícula junto à secretaria do campus.

T = Transferido: aluno transferido do IFC para outra Instituição de Ensino (Externo) ou para outro Curso (Interno).

RM = Regularmente Matriculados (EC + I).

PÓS-GRADUAÇÃO

GESTÃO DA TECNOLOGIA DA INFORMAÇÃO

Ciclo	Início	Fim	CH	Vagas	EC	FR	TR	I	C	E	D	T	Eficiência	Eficácia	Situação
GESTÃO DA TECNOLOGIA DA INFORMAÇÃO - PRESENCIAL - FEV. 2017 / FEV. 2018	06/02/2017	06/02/2018	390	30	36	36	0	0	0	0	4	0	120,0%	-	Ativo
TOTALS				30	36	36	0	0	0	0	4	0	120,0%	-	

ESPECIALIZAÇÃO EM AGRONOMIA: SISTEMAS AGRÍCOLAS REGIONAIS

Ciclo	Início	Fim	CH	Vagas	EC	FR	TR	I	C	E	D	T	Eficiência	Eficácia	Situação
ESPECIALIZAÇÃO EM AGRONOMIA: SISTEMAS AGRÍCOLAS REGIONAIS – EDUCAÇÃO PRESENCIAL – OUT. 2017 / ABR. 2017	08/10/2017	07/04/2019	360	20	20	20	0	0	0	0	0	0	100,0%	-	Ativo
TOTALS				20	20	20	0	0	0	0	0	0	100,0%	-	

Graduação

BACHARELADO EM AGRONOMIA

Ciclo	Início	Fim	CH	Vagas	EC	FR	TR	I	C	E	D	T	Eficiência	Eficácia	Situação
AGRONOMIA - PRESENCIAL - FEV. 2010 / DEZ. 2014	22/02/2010	23/02/2015	4365	45	1	1	0	1	25	0	24	0	60,0%	55,6%	Ativo
AGRONOMIA - PRESENCIAL - FEV. 2011 / FEV. 2016	14/02/2011	14/02/2016	4365	45	2	2	0	0	21	0	24	0	51,1%	46,7%	Ativo
AGRONOMIA - PRESENCIAL - FEV. 2012 / FEV. 2017	13/02/2012	13/02/2017	4365	45	9	9	0	1	15	0	25	1	55,6%	33,3%	Ativo
AGRONOMIA - PRESENCIAL - FEV. 2013 / FEV. 2018	26/02/2013	26/02/2018	4365	45	14	14	0	1	9	0	24	1	53,3%	20,0%	Ativo
AGRONOMIA - PRESENCIAL - FEV. 2014 / FEV. 2019	10/02/2014	10/02/2019	4365	45	24	24	0	0	0	0	17	1	53,3%	-	Ativo
AGRONOMIA - PRESENCIAL - MAR. 2015 / MAR. 2020	02/03/2015	02/03/2020	4365	45	38	38	0	0	0	0	16	0	84,4%	-	Ativo
AGRONOMIA - PRESENCIAL - FEV. 2016 / FEV. 2021	26/02/2016	28/02/2021	4365	35	29	29	0	0	0	0	8	1	82,9%	-	Ativo
AGRONOMIA - PRESENCIAL - AGO. 2016 / AGO. 2021 - TURMA B	01/08/2016	01/08/2021	4365	35	35	35	0	0	0	0	9	0	100,0%	-	Ativo
AGRONOMIA - PRESENCIAL - MAR. 2017 / MAR. 2022 - TURMA A	01/03/2017	01/03/2022	4365	35	37	37	0	0	0	0	3	0	105,7%	-	Ativo
AGRONOMIA - EDUCAÇÃO PRESENCIAL - SET. 2017 / SET. 2022 - TURMA B	01/09/2017	01/09/2022	4365	35	35	35	0	0	0	0	7	0	100,0%	-	Ativo
AGRONOMIA - EDUCAÇÃO PRESENCIAL - FEV. 2018 / DEZ. 2022 - TURMA A	26/02/2018	31/12/2022	4365	35	42	42	0	0	0	0	3	0	120,0%	-	Ativo
AGRONOMIA - EDUCAÇÃO PRESENCIAL - JUL. 2018 / DEZ. 2022 - TURMA B	31/12/2018	31/12/2022	3600	40	32	32	0	0	0	0	2	0	80,0%	-	Ativo
TOTALS				485	298	298	0	3	70	0	162	4	76,5%	14,4%	

BACHARELADO EM CIÊNCIA DA COMPUTAÇÃO

Ciclo	Início	Fim	CH	Vagas	EC	FR	TR	I	C	E	D	T	Eficiência	Eficácia	Situação
-------	--------	-----	----	-------	----	----	----	---	---	---	---	---	------------	----------	----------

INSTITUTO FEDERAL CATARINENSE

CIÊNCIA DA COMPUTAÇÃO - FEV. 2010 / FEV. 2014	22/02/2010	21/02/2014	3201	40	4	4	0	0	7	0	29	0	27,5%	17,5%	Ativo
CIÊNCIA DA COMPUTAÇÃO - PRESENCIAL - FEV. 2011 / FEV. 2015	14/02/2011	14/02/2015	3201	40	7	7	0	0	3	0	34	0	25,0%	7,5%	Ativo
CIÊNCIA DA COMPUTAÇÃO - PRESENCIAL - FEV. 2012 / FEV. 2016	13/02/2012	13/02/2016	3345	40	10	10	0	0	3	0	36	1	32,5%	7,5%	Ativo
CIÊNCIA DA COMPUTAÇÃO - PRESENCIAL - FEV. 2013 / FEV. 2017	19/2/2013	19/2/2017	3009	40	12	12	0	0	6	0	23	0	45,0%	15,0%	Ativo
CIÊNCIA DA COMPUTAÇÃO - PRESENCIAL - FEV. 2014 / FEV. 2018	10/02/2014	10/02/2018	3009	40	18	18	0	0	1	0	19	2	47,5%	2,5%	Ativo
CIÊNCIA DA COMPUTAÇÃO - MAR. 2015 / MAR. 2019	02/03/2015	02/03/2019	3009	40	24	24	0	1	0	0	27	0	62,5%	-	Ativo
CIÊNCIA DA COMPUTAÇÃO - FEV. 2016 / FEV. 2020	29/02/2016	29/02/2020	3009	40	33	33	0	0	0	0	13	0	82,5%	-	Ativo
CIÊNCIA DA COMPUTAÇÃO - MAR. 2017 / MAR. 2021	01/03/2017	01/02/2021	3009	40	37	37	0	0	0	0	6	0	92,5%	-	Ativo
CIÊNCIA DA COMPUTAÇÃO - EDUCAÇÃO PRESENCIAL - FEV. 2018 / DEZ. 2021	26/02/2018	31/12/2021	3009	40	40	40	0	0	0	0	7	0	100,0%	-	Ativo
TOTALS				360	185	185	0	1	20	0	194	3	57,2%	5,6%	
LICENCIATURA EM FÍSICA															
Ciclo	Início	Fim	CH	Vagas	EC	FR	TR	I	C	E	D	T	Eficiência	Eficácia	Situação
FÍSICA - PRESENCIAL - FEV. 2011 / FEV. 2015	14/02/2011	14/02/2015	2805	40	1	1	0	0	6	0	19	1	17,5%	15,0%	Ativo
FÍSICA - PRESENCIAL - FEV. 2012 / FEV. 2016	13/02/2012	13/02/2016	3015	40	7	7	0	0	5	0	32	0	30,0%	12,5%	Ativo
FÍSICA - ENSINO PRESENCIAL - FEV. 2013 / FEV. 2017	26/02/2013	26/02/2017	3030	40	8	8	0	0	4	0	25	0	30,0%	10,0%	Ativo
FÍSICA - PRESENCIAL - FEV. 2014 / FEV. 2018	10/02/2014	10/02/2018	2910	40	16	16	0	0	2	0	12	0	45,0%	5,0%	Ativo
FÍSICA - PRESENCIAL - MAR. 2015 / MAR. 2019	02/03/2015	02/03/2019	2910	40	18	18	0	0	0	0	11	1	45,0%	-	Ativo
FÍSICA - PRESENCIAL - MAR. 2016 / MAR. 2020	01/03/2016	01/03/2020	2910	40	15	15	0	0	0	0	20	0	37,5%	-	Ativo
FÍSICA - PRESENCIAL - MAR. 2017 / MAR. 2021	01/03/2017	01/03/2021	2910	40	17	17	0	0	0	0	10	1	42,5%	-	Ativo
FÍSICA - EDUCAÇÃO PRESENCIAL - FEV. 2018 / DEZ. 2021	26/02/2018	31/12/2021	2925	40	22	22	0	0	0	0	3	0	55,0%	-	Ativo
TOTALS				320	104	104	0	0	17	0	132	3	37,8%	5,3%	
LICENCIATURA EM MATEMÁTICA															
Ciclo	Início	Fim	CH	Vagas	EC	FR	TR	I	C	E	D	T	Eficiência	Eficácia	Situação
MATEMÁTICA - PRESENCIAL - FEV. 2010 / FEV. 2014	22/02/2010	21/02/2014	2835	40	3	3	0	0	14	0	23	0	42,5%	35,0%	Ativo
MATEMÁTICA - PRESENCIAL - FEV. 2011 / FEV. 2015	14/02/2011	14/02/2015	2835	40	1	0	0	0	7	0	34	1	20,0%	17,5%	Ativo
MATEMÁTICA - PRESENCIAL - FEV. 2012 / FEV. 2016	13/02/2012	13/02/2016	2835	40	5	5	0	0	2	0	28	0	17,5%	5,0%	Ativo
MATEMÁTICA - PRESENCIAL - FEV. 2013 / FEV. 2017	26/2/2013	26/2/2017	2835	40	3	3	0	0	7	0	33	0	25,0%	17,5%	Ativo
MATEMÁTICA - PRESENCIAL - FEV. 2014 / FEV. 2018	10/02/2014	10/02/2018	2835	40	11	11	0	0	0	0	19	0	27,5%	-	Ativo
MATEMÁTICA - PRESENCIAL - MAR. 2015 / MAR. 2019	02/03/2015	02/03/2019	2835	45	21	21	0	0	0	0	31	1	46,7%	-	Ativo
MATEMÁTICA - PRESENCIAL - MAR. 2016 / MAR. 2020	01/03/2016	01/03/2020	2835	45	37	37	0	0	0	0	14	0	82,2%	-	Ativo
MATEMÁTICA - PRESENCIAL - MAR. 2017 / MAR. 2021	01/03/2017	01/03/2021	2835	45	33	33	0	0	0	0	3	0	73,3%	-	Ativo
MATEMÁTICA - EDUCAÇÃO PRESENCIAL - FEV. 2018 / DEZ. 2021	26/02/2018	31/12/2021	3330	45	40	40	0	0	0	0	4	0	88,9%	-	Ativo
TOTALS				380	154	154	0	0	30	0	189	2	48,4%	7,9%	
LICENCIATURA EM PEDAGOGIA															
Ciclo	Início	Fim	CH	Vagas	EC	FR	TR	I	C	E	D	T	Eficiência	Eficácia	Situação
PEDAGOGIA - PRESENCIAL - FEV. 2016 / FEV. 2020	29/02/2016	29/02/2020	3210	40	34	34	0	0	0	0	12	0	85,0%	-	Ativo
PEDAGOGIA - PRESENCIAL - FEV. 2017 / FEV. 2021	29/02/2017	29/02/2021	3210	40	37	37	0	0	0	0	1	0	92,5%	-	Ativo

INSTITUTO FEDERAL CATARINENSE

PEDAGOGIA - EDUCAÇÃO PRESENCIAL - FEV. 2018 / DEZ. 2021	26/02/2018	31/12/2021	3260	40	40	40	0	0	0	0	1	0	100,0%	-	Ativo
TOTAIS				120	111	111	0	0	0	0	14	0	92,5%	-	
ENGENHARIA MECATRÔNICA															
Ciclo	Início	Fim	CH	Vagas	EC	FR	TR	I	C	E	D	T	Eficiência	Eficácia	Situação
ENGENHARIA MECATRÔNICA - PRESENCIAL - MAR. 2017 / MAR. 2022	01/03/2017	01/03/2022	3870	40	41	41	3	0	0	0	3	0	102,5%	-	Ativo
ENGENHARIA MECATRÔNICA - EDUCAÇÃO PRESENCIAL - FEV. 2018 / DEZ. 2022	26/02/2018	31/12/2022	3870	40	45	45	1	0	0	0	2	0	112,5%	-	Ativo
TOTAIS				80	86	82	4	0	0	0	5	0	107,5%	-	
TÉCNICOS (SUBSEQUENTE, CONCOMITANTE E INTEGRADO)															
TÉCNICO EM AGRIMENSURA															
Ciclo	Início	Fim	CH	Vagas	EC	FR	TR	I	C	E	D	T	Eficiência	Eficácia	Situação
TÉCNICO EM AGRIMENSURA - PRESENCIAL - SUBSEQUENTE - FEV. 2014 / AGO. 2015	10/02/2014	10/08/2015	1380	30	0	0	0	0	8	0	15	1	26,7%	26,7%	Concluído
TÉCNICO EM AGRIMENSURA - PRESENCIAL - SUBSEQUENTE - FEV. 2015 / AGO. 2016	09/02/2015	09/08/2016	1380	30	0	0	0	0	8	0	15	1	26,7%	26,7%	Ativo
TÉCNICO EM AGRIMENSURA - PRESENCIAL - SUBSEQUENTE - MAR. 2016 / SET. 2017	01/03/2016	01/09/2017	1380	30	6	6	0	1	4	0	17	1	36,7%	13,3%	Ativo
TÉCNICO EM AGRIMENSURA - PRESENCIAL - SUBSEQUENTE - MAR. 2017 / SET. 2018	06/02/2017	06/08/2018	1380	30	6	6	0	0	0	0	13	0	20,0%	-	Ativo
TÉCNICO EM AGRIMENSURA - EDUCAÇÃO PRESENCIAL - SUBSEQUENTE - FEV. 2018 / DEZ. 2019	14/02/2018	31/12/2019	1380	30	6	6	0	0	0	0	13	0	20,0%	-	Ativo
TOTAIS				150	18	18	0	1	20	0	73	3	26,0%	13,3%	
TÉCNICO EM AGROECOLOGIA															
Ciclo	Início	Fim	CH	Vagas	EC	FR	TR	I	C	E	D	T	Eficiência	Eficácia	Situação
TÉCNICO EM AGROECOLOGIA - PRESENCIAL - FEV. 2014 / FEV. 2017	10/02/2014	10/02/2017	4560	35	0	0	0	3	16	0	7	13	54,3%	45,7%	Ativo
TÉCNICO EM AGROECOLOGIA - PRESENCIAL - INTEGRADO - FEV. 2015 / FEV. 2018	09/02/2015	09/02/2018	4560	35	3	3	0	4	8	0	3	8	42,9%	22,9%	Ativo
TÉCNICO EM AGROECOLOGIA - PRESENCIAL - INTEGRADO - MAR. 2016 / FEV. 2019	01/03/2016	15/02/2019	4030	35	22	22	0	0	0	0	9	7	62,9%	-	Ativo
TÉCNICO EM AGROECOLOGIA - PRESENCIAL - INTEGRADO - FEV. 2017 / FEV. 2020	06/02/2017	06/02/2020	4030	35	28	28	0	0	0	0	1	7	80,0%	-	Ativo
TÉCNICO EM AGROECOLOGIA - EDUCAÇÃO PRESENCIAL - INTEGRADO - FEV. 2018 / DEZ. 2020	05/02/2018	31/12/2020	4560	35	31	31	0	0	0	0	0	3	88,6%	-	Ativo
TOTAIS				175	84	84	0	7	24	0	20	38	65,7%	13,7%	
TÉCNICO EM AGROPECUÁRIA															
Ciclo	Início	Fim	CH	Vagas	EC	FR	TR	I	C	E	D	T	Eficiência	Eficácia	Situação
TÉCNICO EM AGROPECUÁRIA - PRESENCIAL - INTEGRADO - FEV. 2014 / FEV. 2017	10/02/2014	10/02/2017	4560	105	0	0	0	6	62	0	27	30	64,8%	59,0%	Ativo
TÉCNICO EM AGROPECUÁRIA - PRESENCIAL - INTEGRADO - FEV. 2015 / FEV. 2018	09/02/2015	09/02/2018	4560	140	11	11	0	10	21	0	18	31	30,0%	15,0%	Ativo
TÉCNICO EM AGROPECUÁRIA - PRESENCIAL - SUBSEQUENTE - FEV. 2015 / AGO. 2016	09/02/2015	09/08/2016	2400	35	0	0	0	6	5	0	13	0	31,4%	14,3%	Ativo
TÉCNICO EM AGROPECUÁRIA - PRESENCIAL - INTEGRADO - FEV. 2016 / FEV. 2019	15/2/2016	15/02/2019	4210	105	74	74	0	0	0	0	14	18	70,5%	-	Ativo
TÉCNICO EM AGROPECUÁRIA - PRESENCIAL - SUBSEQUENTE - MAI. 2016 / AGO. 2017	15/05/2016	15/08/2017	2400	30	4	3	1	1	9	0	5	0	46,7%	30,0%	Ativo
TÉCNICO EM AGROPECUÁRIA - PRESENCIAL - INTEGRADO - FEV. 2017 / FEV. 2020	06/02/2017	06/02/2020	4210	105	82	82	0	0	0	0	4	20	78,1%	-	Ativo

INSTITUTO FEDERAL CATARINENSE

TÉCNICO EM AGROPECUÁRIA – PRESENCIAL – SUBSEQUENTE – FEV. 2017 / AGO. 2018	06/02/2017	06/08/2018	2400	35	16	16	0	0	0	0	0	8	0	45,7%	-	Ativo
TÉCNICO EM AGROPECUÁRIA - EDUCAÇÃO PRESENCIAL - INTEGRADO - FEV. 2018 / DEZ. 2020	05/02/2018	31/12/2020	4210	105	102	102	0	0	0	0	1	5	97,1%	-	Ativo	
TÉCNICO EM AGROPECUÁRIA - EDUCAÇÃO PRESENCIAL - SUBSEQUENTE - FEV. 2018 / JUL. 2019	14/02/2018	31/07/2019	1840	35	6	6	0	0	0	0	5	0	17,1%	-	Ativo	
TOTAIS				695	295	294	1	23	97	0	95	104	59,7%	14,0%		
TÉCNICO EM ELETROELETRÔNICA																
Ciclo	Início	Fim	CH	Vagas	EC	FR	TR	I	C	E	D	T	Eficiência	Eficácia	Situação	
TÉCNICO EM ELETROELETRÔNICA - PRESENCIAL - SUBSEQUENTE - FEV. 2014 / FEV. 2016	10/02/2014	10/02/2016	1400	35	0	0	0	0	8	1	29	0	22,9%	22,9%	Concluído	
TÉCNICO EM ELETROELETRÔNICA - PRESENCIAL - SUBSEQUENTE - FEV. 2015 / FEV. 2017	09/02/2015	09/02/2017	1400	35	0	0	0	1	9	0	26	0	28,6%	25,7%	Ativo	
TÉCNICO EM ELETROELETRÔNICA – PRESENCIAL – SUBSEQUENTE – MAR. 2016 / MAR. 2018	01/03/2016	01/03/2018	1400	35	5	5	0	0	3	0	25	0	22,9%	8,6%	Ativo	
TÉCNICO EM ELETROELETRÔNICA – PRESENCIAL – SUBSEQUENTE – FEV. 2017 / FEV. 2019	06/02/2017	06/02/2019	1400	35	4	4	0	0	0	0	30	0	11,4%	-	Ativo	
TOTAIS				140	9	9	0	1	20	1	110	0	21,4%	14,3%		
TÉCNICO EM INFORMÁTICA																
Ciclo	Início	Fim	CH	Vagas	EC	FR	TR	I	C	E	D	T	Eficiência	Eficácia	Situação	
TÉCNICO EM INFORMÁTICA - PRESENCIAL - INTEGRADO - FEV. 2014 / FEV. 2017	10/02/2014	10/02/2017	3718	35	1	1	0	0	24	0	3	11	71,4%	68,6%	Ativo	
TÉCNICO EM INFORMÁTICA - PRESENCIAL - INTEGRADO - FEV. 2015 / FEV. 2018	09/02/2015	09/02/2018	3738	35	2	2	0	0	24	0	0	10	74,3%	68,6%	Ativo	
TÉCNICO EM INFORMÁTICA – PRESENCIAL – MAR. 2016 / MAR. 2019	01/03/2016	01/03/2019	3630	35	24	24	0	0	0	0	1	11	68,6%	-	Ativo	
TÉCNICO EM INFORMÁTICA – PRESENCIAL – FEV. 2017 / FEV. 2020	06/02/2017	06/02/2020	3630	35	28	28	0	0	0	0	4	7	80,0%	-	Ativo	
TÉCNICO EM INFORMÁTICA - EDUCAÇÃO PRESENCIAL - INTEGRADO - FEV. 2018 / DEZ. 2020	05/02/2018	31/12/2020	3738	35	34	34	0	0	0	0	1	0	97,1%	-	Ativo	
TOTAIS				175	89	89	0	0	48	0	9	39	78,3%	27,4%		
PROEJA																
O CÂMPUS NÃO OFERTA CURSOS DE PROEJA																
FIC																
FUNDAMENTOS E LINGUAGENS DA EXPERIÊNCIA ESCOLAR																
Ciclo	Início	Fim	CH	Vagas	EC	FR	TR	I	C	E	D	T	Eficiência	Eficácia	Situação	
FUNDAMENTOS E LINGUAGENS DA EXPERIÊNCIA ESCOLAR - EDUCAÇÃO PRESENCIAL - AGO. 2017 / NOV. 2017	10/08/2017	09/11/2017	80	35	13	13	0	0	26	0	0	0	111,4%	74,3%	Ativo	
TOTAIS				35	13	13	0	0	26	0	0	0	111,4%	74,3%		
MELIPONICULTURA																
Ciclo	Início	Fim	CH	Vagas	EC	FR	TR	I	C	E	D	T	Eficiência	Eficácia	Situação	
MELIPONICULTURA - EDUCAÇÃO PRESENCIAL - SUBSEQUENTE - ABR. 2018 / NOV. 2018	01/04/2018	17/11/2018	160	40	38	38	0	0	0	0	0	0	95,0%	-	Ativo	
TOTAIS				40	38	38	0	0	0	0	0	0	95,0%	-		
MELIPONICULTURA																
Ciclo	Início	Fim	CH	Vagas	EC	FR	TR	I	C	E	D	T	Eficiência	Eficácia	Situação	
MELIPONICULTURA - EDUCAÇÃO PRESENCIAL - SUBSEQUENTE - ABR. 2018 / NOV. 2018	01/04/2018	15/11/2018	160	40	51	0	0	0	0	0	0	0	127,5%	-	Ativo	
TOTAIS				40	51	51	0	0	0	0	0	0	127,5%	-		

CERTIFIC

O CÂMPUS NÃO OFERTA CURSOS DE CERTIFIC

RESUMO DO CÂMPUS RIO DO SUL – todos os ciclos

Tipo do curso	nº Cursos	nº Ciclos	RM	Vagas	EC	FR	TR	I	C	E	D	T	Eficiência	Eficácia
Pós Graduação	2	2	56	50	56	56	0	0	0	0	4	0	110,0%	-
Graduação	6	43	942	1.745	938	934	4	4	137	0	696	12	61,9%	19,0%
Técnicos	5	28	550	2.030	495	493	2	55	306	1	402	288	50,6%	32,7%
PROEJA	0	0	0	0	0	0	0	0	0	0	0	0	-	-
FIC	3	3	102	115	102	102	0	0	26	0	0	0	111,3%	74,3%
CERTIFIC	0	0	0	0	0	0	0	0	0	0	0	0	-	-
TOTAIS	16	76	1.650	3.940	1.591	1585,00	6	59	469	1	1.102	300	58,1%	32,7%

ALUNOS-EQUIVALENTES

CURSOS	Ciclos	Alunos Matriculados	FECH	FEC	Aluno-Equivalente
Especialização Gestão da Tecnologia da Informação	1	36	0,49	1	17,55
Especialização em Agronomia: Sistemas Agrícolas Regionais	1	20	0,3	1	6
Bacharelado em Agronomia	9	286	0,9	1,15	296,01
Bacharelado em Ciência da Computação	5	152	1	1,1	167,2
Engenharia Mecatrônica	2	86	0,97	1,15	95,69
Licenciatura em Física	5	88	1	1,1	96,8
Licenciatura em Matemática	5	142	1	1,08	153,36
Licenciatura em Pedagogia	3	111	1	1,2	133,2
Técnico em Agrimensura Subsequente	2	12	1	1,2	14,4
Técnico em Agroecologia Integrado	4	84	1,33	1,2	134,4
Técnico em Agropecuária Integrado	4	269	1,33	1,2	430,4
Técnico em Agropecuária Subsequente	2	22	1	1,2	26,4
Técnico em Eletroeletrônica Subsequente	2	9	0,75	1,27	8,57
Técnico em Informática Integrado	4	88	1,33	1,25	146,67
PROEJA	0	0	-	1	0
FIC	3	102	***	1	19,1
TOTAL				-	1745,74

O conceito de **aluno- equivalente** e a fórmula para o cálculo foi definido pela **Portaria nº 25, de 13 de agosto de 2015 da SETEC**.

Alunos Matriculados: Definido como o aluno com a situação "Em Curso" no SISTEC em pelo menos um dia no período considerado e que não esteja retido por

FECH (Fator de Equiparação de Carga Horária) : Carga Horária Mínima Regulamentada / (Duração do Curso em Anos) x (800 horas)

FEC (Fator de Equiparação de Carga Horária) – Cursos FIC/CERTIFIC: Carga Horária do Curso / 800 horas

FEC (Fator de Esforço de Curso) : É o ajuste da Carga Horária do Curso em função da quantidade de aulas práticas. Valores relacionados no anexo I da Portaria

Aluno-Equivalente = Aluno Matriculado X FECH X FEC

***** Para os cursos FIC foram feitos os cálculos para alunos-equivalente separadamente, e depois somados, devido a quantidade de cursos.**

VAGAS-EQUIVALENTES

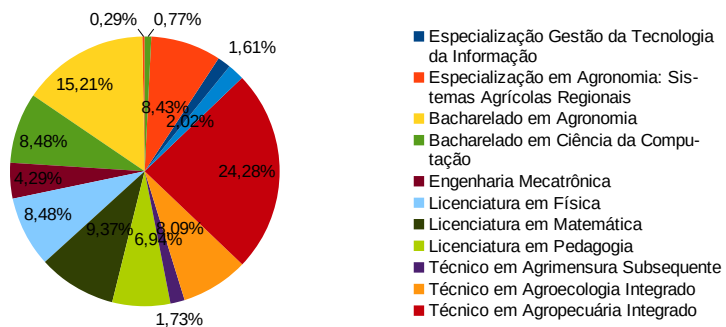
CURSOS	Alunos Matriculados	FECH	FEC	Vaga-Equivalente
Especialização Gestão da Tecnologia da Informação	0	0,49	1	0
Especialização em Agronomia: Sistemas Agrícolas Regionais	20	0,3	1	6
Bacharelado em Agronomia	305	0,9	1,15	315,68
Bacharelado em Ciência da Computação	160	1	1,1	176
Engenharia Mecatrônica	80	0,97	1,15	89,01
Licenciatura em Física	160	1	1,1	176
Licenciatura em Matemática	180	1	1,08	194,4
Licenciatura em Pedagogia	120	1	1,2	144

INSTITUTO FEDERAL CATARINENSE

Técnico em Agrimensura Subsequente	30	1	1,2	36
Técnico em Agroecologia Integrado	105	1,33	1,2	168
Técnico em Agropecuária Integrado	315	1,33	1,2	504
Técnico em Agropecuária Subsequente	35	1	1,2	42
Técnico em Eletroeletrônica Subsequente	35	0,75	1,27	33,34
Técnico em Informática Integrado	105	1,33	1,25	175
PROEJA	0	-	1	0
FIC	80	***	1	16
TOTAL			-	2075,42

O Cálculo para as **Vagas- Equivalentes** foi feito utilizando-se o número de **vagas ofertadas** nos ciclos com data de término não expirado X **Fator de Equiparação de Carga Horária (FECH) X Fator de Esforço de Curso (FEC)**.

VAGAS-EQUIVALENTES



SÃO BENTO DO SUL (AVANÇADO)

Legenda:

EC = Em Curso: alunos frequentes + alunos trancados.

FR = Alunos efetivamente frequentando o curso.

TR = Trancado: aluno com suspensão temporária das atividades acadêmicas do curso em que está matriculado, sem perder o vínculo institucional, inclusive aluno em intercâmbio.

I = Integralizado em fase escolar (alunos estagiários): aluno que concluiu a parte teórica do curso mas está pendente com o estágio curricular obrigatório.

C = Concluído: aluno que concluiu o curso com êxito.

E = Evadido: aluno que possui mais de 25% de falta.

D = Desligado: aluno que solicita o cancelamento de sua matrícula junto à secretaria do campus.

T = Transferido: aluno transferido do IFC para outra Instituição de Ensino (Externo) ou para outro Curso (Interno).

RM = Regularmente Matriculados (EC + I).

PÓS-GRADUAÇÃO

O CÂMPUS NÃO OFERTA CURSOS DE PÓS-GRADUAÇÃO

GRADUAÇÃO

ENGENHARIA DE CONTROLE E AUTOMAÇÃO

Ciclo	Início	Fim	CH	Vagas	EC	FR	TR	I	C	E	D	T	Eficiência	Eficácia	Situação
ENGENHARIA DE CONTROLE E AUTOMAÇÃO - PRESENCIAL - MAR. 2017 / DEZ. 2022	03/01/2017	31/12/2022	3640	40	38	33	5	0	0	0	4	0	95,0%	-	Ativo
ENGENHARIA DE CONTROLE E AUTOMAÇÃO - PRESENCIAL - Fev. 2018 / Fev. 2023	03/02/2018	03/02/2023	3640	40	34	31	3	0	0	0	6	0	85,0%	-	Ativo
TOTALS				80	72	64	8	0	0	0	10	0	90,00%	-	

ENGENHARIA DE COMPUTAÇÃO

Ciclo	Início	Fim	CH	Vagas	EC	FR	TR	I	C	E	D	T	Eficiência	Eficácia	Situação
ENGENHARIA DE COMPUTAÇÃO - PRESENCIAL - JUL. 2017 / JUL. 2022	24/07/2017	24/07/2022	3640	40	37	30	7	0	0	0	6	0	92,50%	-	Ativo
ENGENHARIA DE COMPUTAÇÃO - PRESENCIAL - AGO. 2018 / AGO. 2023	01/08/2018	31/08/2023	3640	40	38	38	0	0	0	0	2	0	95,00%	-	Ativo
TOTALS				80	75	68	7	0	0	0	8	0	93,75%	-	

TÉCNICOS (SUBSEQUENTE, CONCOMITANTE E INTEGRADO)

TÉCNICO EM QUALIDADE

Ciclo	Início	Fim	CH	Vagas	EC	FR	TR	I	C	E	D	T	Eficiência	Eficácia	Situação
TÉCNICO EM QUALIDADE - PRESENCIAL	01/08/2016	17/12/2017	930	80	18	0	18	0	13	0	47	0	38,75%	16,25%	Ativo
TOTALS				80	18	0	18	0	13	0	47	0	38,75%	16,25%	

TÉCNICO EM DEFESA CIVIL

Ciclo	Início	Fim	CH	Vagas	EC	FR	TR	I	C	E	D	T	Eficiência	Eficácia	Situação
TÉCNICO EM DEFESA CIVIL - PRESENCIAL	01/08/2016	17/12/2017	930	40	6	0	6	0	12	0	26	0	45,00%	30,00%	Ativo
TOTALS				40	6	0	6	0	12	0	26	0	45,00%	30,00%	

TÉCNICO EM LOGÍSTICA

Ciclo	Início	Fim	CH	Vagas	EC	FR	TR	I	C	E	D	T	Eficiência	Eficácia	Situação
TÉCNICO EM LOGÍSTICA - PRESENCIAL	01/08/2016	10/12/2017	930	80	22	0	22	0	19	0	44	0	51,25%	23,75%	Ativo
TOTALS				80	22	0	22	0	19	0	44	0	51,25%	23,75%	

TÉCNICO EM INFORMÁTICA

Ciclo	Início	Fim	CH	Vagas	EC	FR	TR	I	C	E	D	T	Eficiência	Eficácia	Situação	
TÉCNICO EM INFORMÁTICA - PRESENCIAL	06/02/2017	31/12/2019	3300	40	38	38	0	0	0	0	4	0	95,0%	-	Ativo	
TÉCNICO EM INFORMÁTICA - PRESENCIAL	06/02/2018	31/12/2020	3300	40	37	37	0	0	0	0	3	0	92,5%	-	Ativo	
TOTALS				80	75	75	0	0	0	0	0	4	0	93,75%	-	

TÉCNICO EM AUTOMAÇÃO INDUSTRIAL

Ciclo	Início	Fim	CH	Vagas	EC	FR	TR	I	C	E	D	T	Eficiência	Eficácia	Situação	
TÉCNICO EM AUTOMAÇÃO INDUSTRIAL	06/02/2017	31/12/2019	3300	40	36	36	0	0	0	0	3	0	90,00%	-	Ativo	
TÉCNICO EM AUTOMAÇÃO INDUSTRIAL	06/02/2018	31/12/2020	3300	40	38	38	0	0	0	0	1	0	95,00%	-	Ativo	
TOTALS				80	74	74	0	0	0	0	0	4	0	92,50%	-	

TÉCNICO EM SEGURANÇA DO TRABALHO

Ciclo	Início	Fim	CH	Vagas	EC	FR	TR	I	C	E	D	T	Eficiência	Eficácia	Situação
-------	--------	-----	----	-------	----	----	----	---	---	---	---	---	------------	----------	----------

INSTITUTO FEDERAL CATARINENSE

TÉCNICO EM SEGURANÇA DO TRABALHO	06/02/2017	31/12/2019	3300	40	35	35	0	0	0	0	6	0	87,5%	-	Ativo	
TÉCNICO EM SEGURANÇA DO TRABALHO	06/02/2018	31/12/2020	3300	40	36	36	0	0	0	0	5	0	90,0%	-	Ativo	
TOTALS				80	71	71	0	0	0	0	11	0	88,75%	-		
PROEJA																
O CÂMPUS NÃO OFERTA CURSOS PROEJA																
FIC																
INTRODUÇÃO AOS SISTEMAS EMBARCADOS HARDWARE E FIRMWARE																
Ciclo	Início	Fim	CH	Vagas	EC	FR	TR	I	C	E	D	T	Eficiência	Eficácia	Situação	
INTRODUÇÃO AOS SISTEMAS EMBARCADOS	09/04/2018	08/10/2018	165	10	6	6	0	0	0	0	0	0	60,00%	-	Ativo	
TOTALS				10	6	6	0	0	0	0	0	0	0	60,00%	-	
ELETRÔELETRÔNICA BÁSICA																
Ciclo	Início	Fim	CH	Vagas	EC	FR	TR	I	C	E	D	T	Eficiência	Eficácia	Situação	
ELETRÔELETRÔNICA BÁSICA - PRESENCIAL	09/04/2018	29/06/2018	210	10	0	0	0	0	4	0	4	0	40,00%	40,00%	Concluído	
TOTALS				10	0	0	0	0	4	0	4	0	0	40,00%	40,00%	
PRÁTICA CORAL I																
Ciclo	Início	Fim	CH	Vagas	EC	FR	TR	I	C	E	D	T	Eficiência	Eficácia	Situação	
PRÁTICA CORAL I - PRESENCIAL - SUB	07/05/2018	31/07/2018	90	10	0	0	0	0	5	0	0	0	50,00%	50,00%	Concluído	
TOTALS				10	0	0	0	0	5	0	0	0	0	50,00%	50,00%	
AUTOCAD 2D APLICADOS A PROJETOS ELÉTRICOS																
Ciclo	Início	Fim	CH	Vagas	EC	FR	TR	I	C	E	D	T	Eficiência	Eficácia	Situação	
AUTOCAD 2D APLICADOS A PROJETOS	03/05/2018	30/11/2018	120	10	5	5	0	0	0	0	0	0	50,00%	-	Ativo	
TOTALS				10	5	5	0	0	0	0	0	0	0	50,00%	-	
PRÓ EMPRESÁRIO																
Ciclo	Início	Fim	CH	Vagas	EC	FR	TR	I	C	E	D	T	Eficiência	Eficácia	Situação	
PRÓ EMPRESÁRIO - PRESENCIAL - SU	12/04/2018	30/07/2018	45	10	0	0	0	0	7	0	7	0	70,00%	70,00%	Concluído	
TOTALS				10	0	0	0	0	7	0	7	0	0	70,00%	70,00%	
PRÓ EMPRESÁRIO																
Ciclo	Início	Fim	CH	Vagas	EC	FR	TR	I	C	E	D	T	Eficiência	Eficácia	Situação	
PRÓ EMPRESÁRIO - PRESENCIAL - SU	16/04/2018	30/07/2018	45	10	0	0	0	0	12	0	12	0	120,00%	120,00%	Concluído	
TOTALS				10	0	0	0	0	12	0	12	0	0	120,00%	120,00%	
ELETRÔELETRÔNICA BÁSICA																
Ciclo	Início	Fim	CH	Vagas	EC	FR	TR	I	C	E	D	T	Eficiência	Eficácia	Situação	
ELETRÔELETRÔNICA BÁSICA - PRESENCIAL	01/08/2018	31/10/2018	210	10	6	6	0	0	0	0	0	0	60,00%	-	Ativo	
TOTALS				10	6	6	0	0	0	0	0	0	0	60,00%	-	
PLATAFORMA ARDUÍNO 20/2018																
Ciclo	Início	Fim	CH	Vagas	EC	FR	TR	I	C	E	D	T	Eficiência	Eficácia	Situação	
PLATAFORMA ARDUÍNO - PRESENCIAL	06/08/2018	20/12/2018	80	10	5	5	0	0	0	0	0	0	50,00%	-	Ativo	
TOTALS				10	5	5	0	0	0	0	0	0	0	50,00%	-	
AGENTE DE PROJETOS SOCIAIS 34/2018																
Ciclo	Início	Fim	CH	Vagas	EC	FR	TR	I	C	E	D	T	Eficiência	Eficácia	Situação	
AGENTE DE PROJETOS SOCIAIS - PRESENCIAL	02/08/2018	06/12/2018	60	10	6	6	0	0	0	0	0	0	60,00%	-	Ativo	
TOTALS				10	6	6	0	0	0	0	0	0	0	60,00%	-	
RECEPÇÃO DOCENTE 36/2018																
Ciclo	Início	Fim	CH	Vagas	EC	FR	TR	I	C	E	D	T	Eficiência	Eficácia	Situação	
RECEPÇÃO DOCENTE - PRESENCIAL	03/09/2018	31/12/2018	60	40	21	21	0	0	0	0	0	0	52,50%	-	Ativo	
TOTALS				40	21	21	0	0	0	0	0	0	0	52,50%	-	
FOTOGRAFIA ALTERNATIVA 29/2018																
Ciclo	Início	Fim	CH	Vagas	EC	FR	TR	I	C	E	D	T	Eficiência	Eficácia	Situação	
FOTOGRAFIA ALTERNATIVA - PRESENCIAL	16/08/2018	30/11/2018	60	10	8	8	0	0	0	0	0	0	80,00%	-	Ativo	
TOTALS				10	8	8	0	0	0	0	0	0	0	80,00%	-	
TÉCNICA VOCAL COLETIVA, TEORIA E PERCEPÇÃO MUSICAL 31/2018																
Ciclo	Início	Fim	CH	Vagas	EC	FR	TR	I	C	E	D	T	Eficiência	Eficácia	Situação	
TÉCNICA VOCAL COLETIVA, TEORIA E PERCEPÇÃO MUSICAL	06/08/2018	30/12/2018	60	10	11	11	0	0	0	0	0	0	110,00%	-	Ativo	
TOTALS				10	11	11	0	0	0	0	0	0	0	110,00%	-	
PRÓ EMPRESÁRIO 25/2018																
Ciclo	Início	Fim	CH	Vagas	EC	FR	TR	I	C	E	D	T	Eficiência	Eficácia	Situação	

INSTITUTO FEDERAL CATARINENSE

PRÓ EMPRESÁRIO - PRESENCIAL - SU	06/08/2018	31/10/2018	45	10	4	4	0	0	0	0	1	0	40,00%	-	Ativo
TOTAIS				10	4	4	0	0	0	0	1	0	40,00%	-	

CERTIFIC

O CÂMPUS NÃO OFERTA CURSOS CERTIFIC

RESUMO DO CÂMPUS SÃO BENTO DO SUL – todos os ciclos

Tipo do curso	nº Cursos	nº Ciclos	RM	Vagas	EC	FR	TR	I	C	E	D	T	Eficiência	Eficácia
Pós-graduação	0	0	0	0	0	0	0	0	0	0	0	0	-	-
Graduação	2	4	147	160	147	132	15	0	0	0	16	0	91,9%	-
Técnicos	6	9	266	440	266	220	46	0	44	0	136	0	70,5%	23,3%
PROEJA	0	0	0	0	0	0	0	0	0	0	0	0	-	-
FIC	9	13	66	120	66	66	0	0	0	0	1	0	55,0%	-
CERTIFIC	0	0	0	0	0	0	0	0	0	0	0	0	-	-
TOTAIS	17	26	479	720	479	418	61	0	44	0	153	0	66,02%	23,3%

ALUNOS-EQUIVALENTES

CURSO	Ciclos	Alunos Matriculados	FECH	FEC	Aluno-Equivalente
Pós-graduação	-	-	-	-	0
Engenharia de Controle e Automação	2	72	0,9	1,19	77,11
Engenharia de Computação	2	75	0,9	1,06	71,55
Técnico Subsequente em Qualidade	0	0	0,67	1,1	0
Técnico Subsequente em Defesa Civil	0	0	0,67	1,11	0
Técnico Subsequente em Logística	0	0	0,67	1,1	0
Técnico Integrado em Informática	2	75	1,33	1,25	125
Técnico Integrado em Automação Industrial	2	74	1,33	1,27	125,31
Técnico Integrado em Segurança do Trabalho	2	71	1,33	1,11	105,08
PROEJA	0	-	-	-	0
FIC	13	66	***	1	7,09
CERTIFIC	-	-	-	-	0
TOTAIS					511,14

O conceito de **aluno-equivalente** e a fórmula para o cálculo foi definido pela **Portaria nº 25, de 13 de agosto de 2015 da SETEC**.

Alunos Matriculados: Definido como o aluno com a situação "Em Curso" no SISTEC em pelo menos um dia no período considerado e que não esteja retido por tempo maior que :

FECH (Fator de Equiparação de Carga Horária) : Carga Horária Mínima Regulamentada / (Duração do Curso em Anos) x (800 horas)

FEC (Fator de Equiparação de Carga Horária) – Cursos FIC/CERTIFIC: Carga Horária do Curso / 800 horas

FIC (Fator de Esforço de Curso) : É o ajuste da Carga Horária do Curso em função da quantidade de aulas práticas. Valores relacionados no anexo I da Portaria nº 25, de 13/08/

Aluno-Equivalente = Aluno Matriculado X FECH X FEC

***** Para os cursos FIC foram feitos os cálculos para alunos-equivalente separadamente, e depois somados, devido a quantidade de cursos.**

VAGAS-EQUIVALENTES

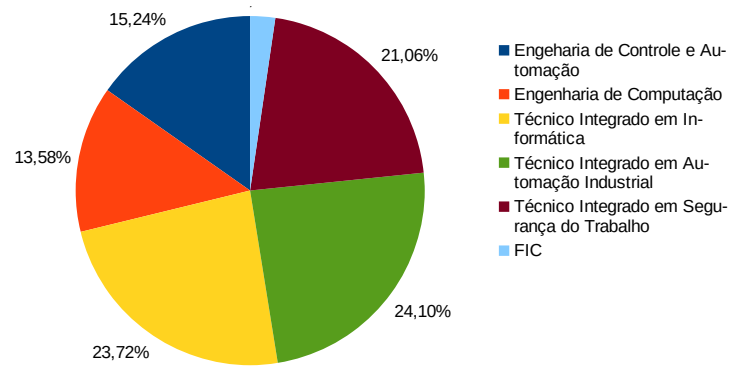
CURSO	Vagas	FECH	FEC	Vagas-Equivalente
Engenharia de Controle e Automação	80	0,9	1,19	85,68
Engenharia de Computação	80	0,9	1,06	76,32
Técnico Integrado em Informática	80	1,33	1,25	133,33
Técnico Integrado em Automação Industrial	80	1,33	1,27	135,47
Técnico Integrado em Segurança do Trabalho	80	1,33	1,11	118,4
FIC	120	***	1	12,99
TOTAIS				562,19

O Cálculo para as **Vagas-Equivalentes** foi feito utilizando-se o número de **vagas ofertadas** nos ciclos com data de término não expirado X **Fator de Equiparação de Carga Horária (FECH) X Fator de Esforço de Curso (FEC)**.

VAGAS-EQUIVALENTES

2,31%

INSTITUTO FEDERAL CATARINENSE



SANTA ROSA DO SUL

Legenda:

EC = Em Curso: alunos frequentes + alunos trancados.

FR = Alunos efetivamente frequentando o curso.

TR = Trancado: aluno com suspensão temporária das atividades acadêmicas do curso em que está matriculado, sem perder o vínculo institucional, inclusive aluno em intercâmbio.

I = Integralizado em fase escolar (alunos estagiários): aluno que concluiu a parte teórica do curso mas está pendente com o estágio curricular obrigatório.

C = Concluído: aluno que concluiu o curso com êxito.

E = Evadido: aluno que possui mais de 25% de falta.

D = Desligado: aluno que solicita o cancelamento de sua matrícula junto à secretaria do campus.

T = Transferido: aluno transferido do IFC para outra Instituição de Ensino (Externo) ou para outro Curso (Interno).

RM = Regularmente Matriculados (EC + I).

PÓS-GRADUAÇÃO

O CÂMPUS NÃO OFERTA CURSOS DE PÓS-GRADUAÇÃO

GRADUAÇÃO

BACHARELADO AGRONOMIA

Ciclo	Início	Fim	CH	Vagas	EC	FR	TR	I	C	E	D	T	Eficiência	Eficiência	Situação
AGRONOMIA - PRESENCIAL - MAR. 2010 / DEZ. 2014	05/03/2010	31/12/2014	4365	50	2	2	0	0	33	7	6	2	70,0%	66,0%	Ativo
AGRONOMIA - PRESENCIAL - FEV. 2011 / DEZ. 2015	28/02/2011	30/12/2015	4365	50	6	5	1	0	22	7	12	3	56,0%	44,0%	Ativo
AGRONOMIA - PRESENCIAL - FEV. 2012 / DEZ. 2016	27/02/2012	30/12/2016	4365	50	7	6	1	0	24	15	6	2	62,0%	48,0%	Ativo
AGRONOMIA - PRESENCIAL - ABR. 2013 / DEZ. 2017	01/04/2013	30/12/2017	4365	50	12	10	2	0	25	8	5	2	74,0%	50,0%	Ativo
AGRONOMIA - PRESENCIAL - MAR. 2014 / DEZ. 2018	06/03/2014	10/12/2018	4365	50	38	36	2	0	0	5	7	0	76,0%	-	Ativo
AGRONOMIA - PRESENCIAL - FEV. 2015 / FEV. 2020	23/02/2015	23/02/2020	4365	50	37	30	7	0	0	3	16	0	74,0%	-	Ativo
AGRONOMIA - PRESENCIAL - FEV. 2016 / FEV. 2021	29/02/2016	01/03/2021	4365	50	55	48	7	0	0	1	7	0	110,0%	-	Ativo
AGRONOMIA - PRESENCIAL - FEV. 2017 / FEV. 2022	01/03/2017	01/03/2022	4365	50	51	43	8	0	0	0	8	0	102,0%	-	Ativo
AGRONOMIA - PRESENCIAL - MAR. 2018 / DEZ. 2022	05/02/2018	31/12/2022	4365	50	57	55	2	0	0	0	2	0	114,0%	-	Ativo
TOTALS				450	265	235	30	0	104	46	69	9	82,0%	23,1%	

TÉCNICOS (SUBSEQUENTE, CONCOMITANTE E INTEGRADO)

TÉCNICO EM AGROPECUÁRIA

Ciclo	Início	Fim	CH	Vagas	EC	FR	TR	I	C	E	D	T	Eficiência	Eficiência	Situação
TÉCNICO EM AGROPECUÁRIA - PRESENCIAL - INTEGRADO - MAR. 2014 / DEZ. 2016	06/03/2014	10/12/2016	4386	160	0	0	0	1	99	0	3	43	62,5%	61,9%	Ativo
TÉCNICO EM AGROPECUÁRIA - PRESENCIAL - INTEGRADO - FEV. 2015 / FEV. 2018	23/02/2015	23/02/2018	4220	160	29	29	0	4	75	7	5	30	67,5%	46,9%	Ativo
TÉCNICO EM AGROPECUÁRIA - PRESENCIAL - SUBSEQUENTE - FEV. 2015 / FEV. 2016	23/02/2015	31/12/2016	2130	30	01	1	0	0	3	5	4	0	13,3%	10,0%	Ativo
TÉCNICO EM AGROPECUÁRIA - PRESENCIAL - INTEGRADO - FEV. 2016 / FEV. 2019	15/02/2016	15/02/2019	4220	160	117	117	0	0	0	5	3	32	73,1%	-	Ativo
TÉCNICO EM AGROPECUÁRIA - PRESENCIAL - SUBSEQUENTE - FEV. 2016 / DEZ. 2017	15/02/2016	31/12/2017	1780	30	5	5	0	0	0	1	3	1	16,7%	-	Ativo
TÉCNICO EM AGROPECUÁRIA - PRESENCIAL - INTEGRADO - FEV. 2017 / FEV. 2020	06/02/2017	06/02/2020	4220	185	159	159	0	0	0	0	9	23	85,9%	-	Ativo
TÉCNICO EM AGROPECUÁRIA - PRESENCIAL - SUBSEQUENTE - FEV. 2017 / DEZ. 2019	06/02/2017	31/12/2018	1780	30	2	2	0	0	0	0	4	0	6,7%	-	Ativo
TÉCNICO EM AGROPECUÁRIA - PRESENCIAL - INTEGRADO - MAR. 2018 / DEZ. 2020	05/02/2018	31/12/2020	4386	185	170	170	0	0	0	0	3	17	91,9%	-	Ativo
TOTALS				940	483	483	0	5	177	18	34	146	70,7%	18,8%	

PROEJA

INSTITUTO FEDERAL CATARINENSE

O CÂMPUS NÃO OFERTA CURSOS DE PROEJA

FIC															
Agricultura Familiar com Ênfase em Olericultura															
Ciclo	Início	Fim	CH	Vagas	EC	FR	TR	I	C	E	D	T	Eficiência	Eficácia	Situação
Agricultura Familiar com Ênfase em Olericultura	07/06/2018	24/10/2018	200	40	40	40	0	0	0	0	8	0	100,0%	-	Ativo
TOTALS				40	40	40	0	0	0	0	8	0	100,0%	-	

CERTIFIC

O CÂMPUS NÃO OFERTA CURSOS DE CERTIFIC

RESUMO DO CÂMPUS SANTA ROSA DO SUL – todos os ciclos

Tipo do curso	nº Cursos	nº Ciclos	RM	Vagas	EC	FR	TR	I	C	E	D	T	Eficiência	Eficácia
Pós Graduação	0	0	0	0	0	0	0	0	0	0	0	0	-	-
Graduação	1	9	265	450	265	235	30	0	104	46	69	9	82,0%	52,0%
Técnicos	1	8	488	940	483	483	0	5	177	18	34	146	52,2%	-
PROEJA	0	0	0	0	0	0	0	0	0	0	0	0	-	-
FIC	1	1	40	40	40	40	0	0	3	5	8	0	100,0%	-
CERTIFIC	0	0	0	0	0	0	0	0	0	0	0	0	-	-
TOTALS	3	18	793	1.430	788	758	30	5	284	69	111	155	69,8%	52,0%

ALUNOS-EQUIVALENTES

CURSOS	Ciclos	Alunos Matriculados	FECH	FEC	Aluno-Equivalente
Pós Graduação	0	0	-	-	0
Bacharelado em Agronomia	5	238	0,9	1,15	246,33
Técnico em Agropecuária Integrado	3	446	1,33	1,2	713,6
Técnico em Agropecuária Subsequente	1	2	0,75	1,2	1,8
PROEJA	0	-	-	1	0
FIC	1	40	***	1	10
TOTAL					971,73

O conceito de **aluno- equivalente** e a fórmula para o cálculo foi definido pela **Portaria nº 25, de 13 de agosto de 2015 da SETEC**.

Alunos Matriculados: Definido como o aluno com a situação "Em Curso" no SISTEC em pelo menos um dia no período considerado e que não esteja retri

FECH (Fator de Equiparação de Carga Horária) : Carga Horária Mínima Regulamentada / (Duração do Curso em Anos) x (800 horas)

FEC (Fator de Equiparação de Carga Horária) – Cursos FIC/CERTIFIC: Carga Horária do Curso / 800 horas

FEC (Fator de Esforço de Curso) : É o ajuste da Carga Horária do Curso em função da quantidade de aulas práticas. Valores relacionados no anexo I de

Aluno-Equivalente = Aluno Matriculado X FECH X FEC

***** Para os cursos FIC foram feitos os cálculos para alunos-equivalente separadamente, e depois somados, devido a quantidade de cursos.**

VAGAS-EQUIVALENTES

CURSOS	Vagas	FECH	FEC	Vaga-Equivalente
Bacharelado em Agronomia	250	0,9	1,15	258,75
Técnico em Agropecuária Integrado	530	1,33	1,2	848
Técnico em Agropecuária Subsequente	30	0,75	1,2	27
FIC	40	***	1	10
TOTAL				1143,75

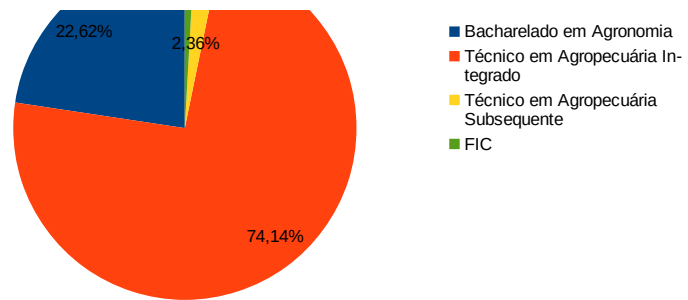
O Cálculo para as **Vagas- Equivalentes** foi feito utilizando-se o número de **vagas ofertadas** nos ciclos com data de término não expirado X **Fator de Equiparação de Carga Horária (FECH) X Fator de Esforço de Curso (FEC)**.

VAGAS-EQUIVALENTES

0,87%



INSTITUTO FEDERAL CATARINENSE



SÃO FRANCISCO DO SUL**Legenda:**

EC = Em Curso: alunos frequentes + alunos trancados.

FR = Alunos efetivamente frequentando o curso.

TR = Trancado: aluno com suspensão temporária das atividades acadêmicas do curso em que está matriculado, sem perder o vínculo institucional, inclusive aluno em intercâmbio.

I = Integralizado em fase escolar (alunos estagiários): aluno que concluiu a parte teórica do curso mas está pendente com o estágio curricular obrigatório.

C = Concluído: aluno que concluiu o curso com êxito.

E = Evadido: aluno que possui mais de 25% de falta.

D = Desligado: aluno que solicita o cancelamento de sua matrícula junto à secretaria do campus.

T = Transferido: aluno transferido do IFC para outra Instituição de Ensino (Externo) ou para outro Curso (Interno).

RM = Regularmente Matriculados (EC + I).

PÓS GRADUAÇÃO

O CÂMPUS NÃO OFERTA CURSOS DE PÓS-GRADUAÇÃO

GRADUAÇÃO**TECNOLOGIA EM REDES DE COMPUTADORES**

Ciclo	Início	Fim	CH	Vagas	EC	FR	TR	I	C	E	D	T	Eficiência	Eficácia	Situação
REDES DE COMPUTADORES - PRESENCIAL - MAR. 2011 / DEZ. 2013	09/03/2011	31/12/2013	2040	40	10	4	6	0	2	0	12	0	30,0%	5,0%	Ativo
REDES DE COMPUTADORES - PRESENCIAL - FEV. 2012 / DEZ. 2014	27/02/2012	31/12/2014	2040	40	4	3	1	0	1	0	33	2	12,5%	2,5%	Ativo
REDES DE COMPUTADORES - PRESENCIAL - MAR. 2013 / DEZ. 2015	11/03/2013	31/12/2015	2070	40	7	5	2	0	0	0	30	0	17,5%	-	Ativo
REDES DE COMPUTADORES - PRESENCIAL - FEV. 2014 / DEZ. 2016	10/02/2014	10/12/2016	2070	40	9	5	4	0	0	0	25	2	22,5%	-	Ativo
REDES DE COMPUTADORES - PRESENCIAL - MAR. 2015 / MAR. 2018	04/03/2015	04/03/2018	2070	40	14	9	5	0	1	0	20	1	37,5%	2,5%	Ativo
TOTALS				200	44	26	18	0	4	0	120	5	24,0%	2,0%	

TECNOLOGIA EM LOGÍSTICA

Ciclo	Início	Fim	CH	Vagas	EC	FR	TR	I	C	E	D	T	Eficiência	Eficácia	Situação
LOGÍSTICA - PRESENCIAL - AGO. 2013 / JULHO. 2015	07/08/2013	17/07/2015	2000	40	14	12	2	0	7	0	19	0	52,5%	17,5%	Ativo
LOGÍSTICA - PRESENCIAL - FEV. 2014 / DEZ. 2016	10/02/2014	10/12/2016	2000	40	13	6	7	0	14	0	16	0	67,5%	35,0%	Ativo
LOGÍSTICA - PRESENCIAL - MAR. 2015 / MAR. 2018	04/03/2015	04/03/2018	2000	40	24	16	8	0	1	0	19	0	62,5%	2,5%	Ativo
LOGÍSTICA - PRESENCIAL - MAR. 2016 / DEZ. 2018	01/03/2016	20/12/2018	2000	40	32	25	7	0	0	0	15	0	80,0%	-	Ativo
LOGÍSTICA - PRESENCIAL - MAR. 2017 / MAR. 2020	02/03/2017	02/03/2020	2000	40	45	33	12	0	0	0	3	1	112,5%	-	Ativo
LOGÍSTICA - PRESENCIAL - MAR. 2018 / MAR. 2020	26/02/2018	31/12/2020	2000	40	41	35	6	0	0	0	0	0	102,5%	-	Ativo
TOTALS				240	169	127	42	0	22	0	72	1	79,6%	9,2%	

TÉCNICOS (SUBSEQUENTE, CONCOMITANTE E INTEGRADO)**TÉCNICO EM AUTOMAÇÃO INDUSTRIAL**

Ciclo	Início	Fim	CH	Vagas	EC	FR	TR	I	C	E	D	T	Eficiência	Eficácia	Situação
TÉCNICO EM AUTOMAÇÃO INDUSTRIAL - PRESENCIAL - SUBSEQUENTE - MAR. 2016 / DEZ. 2017	01/03/2016	31/12/2017	1630	35	29	17	12	0	0	0	7	0	82,9%	-	Ativo
TÉCNICO EM AUTOMAÇÃO INDUSTRIAL - PRESENCIAL - SUBSEQUENTE - FEV. 2017 / FEV. 2020	06/02/2017	06/02/2020	1630	40	21	19	2	0	0	0	2	0	52,5%	-	Ativo
TÉCNICO EM AUTOMAÇÃO INDUSTRIAL - PRESENCIAL - INTEGRADO - FEV. 2017 / FEV. 2020	06/02/2017	06/02/2020	3313	40	33	33	0	0	0	0	2	8	82,5%	-	Ativo
TÉCNICO EM AUTOMAÇÃO INDUSTRIAL - PRESENCIAL - SUBSEQUENTE - FEV. 2018 / DEZ. 2019	14/02/2018	31/12/2019	1230	40	27	27	0	0	0	0	4	0	67,5%	-	Ativo

INSTITUTO FEDERAL CATARINENSE

TÉCNICO EM AUTOMAÇÃO INDUSTRIAL - PRESENCIAL - INTEGRADO - FEV. 2018 / DEZ. 2020	05/02/2018	31/12/2020	3313	40	44	44	0	0	0	0	0	4	110,0%	-	Ativo
TOTALS				195	154	140	14	0	0	0	15	12	79,0%	-	
TÉCNICO EM ADMINISTRAÇÃO															
Ciclo	Início	Fim	CH	Vagas	EC	FR	TR	I	C	E	D	T	Eficiência	Eficácia	Situação
TÉCNICO EM ADMINISTRAÇÃO - PRESENCIAL - INTEGRADO - MAR. 2015 / MAR. 2018	02/03/2015	02/03/2018	3274	40	7	7	0	0	13	1	3	16	50,0%	32,5%	Ativo
TÉCNICO EM ADMINISTRAÇÃO - PRESENCIAL - INTEGRADO - MAR. 2016 / MAR. 2019	01/03/2016	01/03/2019	3504	70	50	50	0	0	0	0	4	17	71,4%	-	Ativo
TÉCNICO EM ADMINISTRAÇÃO - PRESENCIAL - INTEGRADO - FEV. 2017 / FEV. 2020	06/02/2017	06/02/2020	3504	80	47	47	0	0	0	0	2	10	58,8%	-	Ativo
TÉCNICO EM ADMINISTRAÇÃO - PRESENCIAL - SUBSEQUENTE - FEV. 2017 / FEV. 2019	06/02/2017	06/02/2019	1005	40	21	19	2	0	8	0	2	0	72,5%	20,0%	Ativo
TÉCNICO EM ADMINISTRAÇÃO - PRESENCIAL - SUBSEQUENTE - FEV. 2018 / DEZ. 2019	14/02/2018	31/12/2019	1005	40	36	36	0	0	0	0	3	0	90,0%	-	Ativo
TÉCNICO EM ADMINISTRAÇÃO - PRESENCIAL - INTEGRADO - FEV. 2018 / DEZ. 2020	05/02/2018	31/12/2020	3504	70	67	67	0	0	0	0	0	4	95,7%	-	Ativo
TOTALS				340	228	226	2	0	21	1	14	47	73,2%	6,2%	
TÉCNICO EM GUIA DE TURISMO															
Ciclo	Início	Fim	CH	Vagas	EC	FR	TR	I	C	E	D	T	Eficiência	Eficácia	Situação
TÉCNICO EM GUIA DE TURISMO - PRESENCIAL - INTEGRADO - MAR. 2015 / MAR. 2018	02/03/2015	02/03/2018	3274	40	7	7	0	0	19	0	2	13	65,0%	47,5%	Ativo
TÉCNICO EM GUIA DE TURISMO - PRESENCIAL - INTEGRADO - MAR. 2016 / MAR. 2019	01/03/2016	01/03/2019	3341	30	20	20	0	0	0	1	1	9	66,7%	-	Ativo
TÉCNICO EM GUIA DE TURISMO - PRESENCIAL - INTEGRADO - MAR. 2017 / MAR. 2020	06/02/2017	06/02/2020	3341	40	28	28	0	0	0	0	2	6	70,0%	-	Ativo
TÉCNICO EM GUIA DE TURISMO - PRESENCIAL - INTEGRADO - FEV. 2018 / DEZ. 2020	05/02/2018	31/12/2020	3341	35	30	30	0	0	0	0	0	3	85,7%	-	Ativo
TOTALS				145	85	85	0	0	19	1	5	31	71,7%	13,1%	
PROEJA															
AUXILIAR ADMINISTRATIVO															
Ciclo	Início	Fim	CH	Vagas	EC	FR	TR	I	C	E	D	T	Eficiência	Eficácia	Situação
AUXILIAR ADMINISTRATIVO - PRESENCIAL - PROEJA - INTEGRADO - FEV. 2017 / FEV. 2019	06/02/2017	06/02/2019	1400	40	33	33	0	0	0	0	3	0	82,5%	-	Ativo
AUXILIAR ADMINISTRATIVO - PRESENCIAL - PROEJA - INTEGRADO - FEV. 2018 / DEZ. 2019	14/02/2018	31/12/2019	1400	40	14	14	0	0	0	0	0	1	35,0%	-	Ativo
TOTALS				80	47	47	0	0	0	0	3	1	58,8%	-	
FIC															
CERTIFIC															
O CÂMPUS NÃO OFERTA CURSOS DE CERTIFIC															

RESUMO DO CÂMPUS SÃO FRANCISCO DO SUL – todos os ciclos															
Tipo do curso	nº Cursos	nº Ciclos	RM	Vagas	EC	FR	TR	I	C	E	D	T	Eficiência	Eficácia	
Pós Graduação	0	0	0	0	0	0	0	0	0	0	0	0	-	-	
Graduação	2	11	213	440	213	199	60	0	26	0	192	6	54,3%	10,8%	
Técnicos	3	15	467	680	467	193	16	0	40	2	34	90	74,7%	33,3%	
PROEJA	1	2	47	80	47	0	0	0	0	0	3	1	58,8%	-	
FIC	0	0	0	0	0	0	0	0	0	0	0	0	0,0%	-	
CERTIFIC	0	0	0	0	0	0	0	0	0	0	0	0	-	-	
TOTALS	6	28	727	1200	727	392	76	0	66	2	229	97	61,4%	10,8%	

ALUNOS-EQUIVALENTES					
CURSOS	Ciclos	Alunos Matriculados	FECH	FEC	Aluno-Equivalente
Pós Graduação	0	0	-	-	0

INSTITUTO FEDERAL CATARINENSE

Tecnologia em Redes de Computadores	1	14	0,83	1,25	14,58
Tecnologia em Logística	4	142	0,67	1,1	104,13
Técnico em Automação Industrial Subsequente	2	48	0,75	1,27	45,72
Técnico em Automação Industrial Integrado	2	77	1,33	1,27	130,39
Técnico em Administração Integrado	4	171	1,29	1,1	242,96
Técnico em Administração Subsequente	2	57	0,63	1,1	39,19
Técnico em Guia de Turismo Integrado	4	85	1,25	1,07	113,69
PROEJA	2	47	0,88	1	41,13
FIC	0	0	0	1	0
TOTAL				-	731,79

O conceito de **aluno-equivalente** e a fórmula para o cálculo foi definido pela **Portaria nº 25, de 13 de agosto de 2015 da SETEC**.

Alunos Matriculados: Definido como o aluno com a situação "Em Curso" no SISTEC em pelo menos um dia no período considerado e que não esteja retido

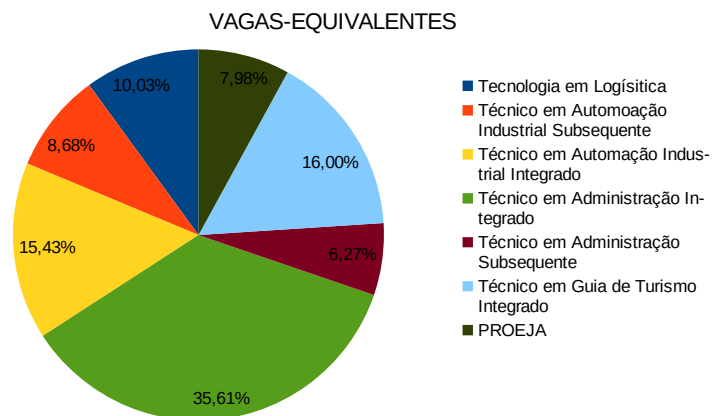
FECH (Fator de Equiparação de Carga Horária) : Carga Horária Mínima Regulamentada / (Duração do Curso em Anos) x (800 horas)

FECH (Fator de Equiparação de Carga Horária) – Cursos FIC/CERTIFIC: Carga Horária do Curso / 800 horas

FEC (Fator de Esforço de Curso) : É o ajuste da Carga Horária do Curso em função da quantidade de aulas práticas. Valores relacionados no anexo I da P
Aluno-Equivalente = Aluno Matriculado X FECH X FEC

VAGAS-EQUIVALENTES				
CURSOS	Vagas	FECH	FEC	Vaga-Equivalente
Tecnologia em Logística	120	0,67	1,1	88
Técnico em Automação Industrial Subsequente	80	0,75	1,27	76,2
Técnico em Automação Industrial Integrado	80	1,33	1,27	135,47
Técnico em Administração Integrado	220	1,29	1,1	312,58
Técnico em Administração Subsequente	80	0,63	1,1	55
Técnico em Guia de Turismo Integrado	105	1,25	1,07	140,44
PROEJA	80	0,88	1	70
TOTAL			-	877,69

O Cálculo para as **Vagas-Equivalentes** foi feito utilizando-se o número de **vagas ofertadas** nos ciclos com data de término não expirado X **Fator de Equiparação de Carga Horária (FECH) X Fator de Esforço de Curso (FEC)**.



SOMBRIO

Legenda:

EC = Em Curso: alunos frequentes + alunos trancados.

FR = Alunos efetivamente frequentando o curso.

TR = Trancado: aluno com suspensão temporária das atividades acadêmicas do curso em que está matriculado, sem perder o vínculo institucional, inclusive aluno em intercâmbio.

I = Integralizado em fase escolar (alunos estagiários): aluno que concluiu a parte teórica do curso mas está pendente com o estágio curricular obrigatório.

C = Concluído: aluno que concluiu o curso com êxito.

E = Evadido: aluno que possui mais de 25% de falta.

D = Desligado: aluno que solicita o cancelamento de sua matrícula junto à secretaria do campus.

T = Transferido: aluno transferido do IFC para outra Instituição de Ensino (Externo) ou para outro Curso (Interno).

RM = Regularmente Matriculados (EC + I).

PÓS-GRADUAÇÃO

O CÂMPUS NÃO OFERTA CURSOS DE PÓS-GRADUAÇÃO

GRADUAÇÃO

LICENCIATURA PLENA EM MATEMÁTICA

Ciclo	Início	Fim	CH	Vagas	EC	FR	TR	I	C	E	D	T	Eficiência	Eficácia	Situação
LICENCIATURA PLENA EM MATEMÁTICA - PRESENCIAL - MAR. 2010 / DEZ. 2013	05/03/2010	31/12/2013	2835	50	1	1	0	0	21	9	16	0	44,0%	42,0%	Ativo
LICENCIATURA PLENA EM MATEMÁTICA - PRESENCIAL - FEV. 2011 / DEZ. 2014	21/02/2011	19/12/2014	2835	50	2	1	1	0	17	3	28	0	38,0%	34,0%	Ativo
LICENCIATURA PLENA EM MATEMÁTICA - PRESENCIAL - FEV. 2012 / DEZ. 2015	23/02/2012	30/12/2015	2835	50	3	3	0	0	9	13	18	2	24,0%	18,0%	Ativo
LICENCIATURA PLENA EM MATEMÁTICA - PRESENCIAL - ABR. 2013 / DEZ. 2016	01/04/2013	30/12/2016	2835	50	9	7	2	0	3	12	22	0	24,0%	6,0%	Ativo
LICENCIATURA PLENA EM MATEMÁTICA - PRESENCIAL - ABR. 2014 / DEZ. 2017	06/03/2014	10/12/2017	2835	50	10	6	4	0	5	13	13	0	30,0%	10,0%	Ativo
LICENCIATURA PLENA EM MATEMÁTICA - PRESENCIAL - FEV.2015 / FEV.2020	23/02/2015	23/02/2019	2835	50	23	14	9	0	0	7	19	0	46,0%	-	Ativo
LICENCIATURA PLENA EM MATEMÁTICA - PRESENCIAL - FEV.2016 / FEV.2020	29/02/2016	29/02/2020	2835	50	31	14	17	0	0	12	6	0	62,0%	-	Ativo
LICENCIATURA PLENA EM MATEMÁTICA - PRESENCIAL - FEV.2017 / FEV.2021	01/03/2017	01/03/2021	2835	50	48	22	26	0	0	0	3	2	96,0%	-	Ativo
LICENCIATURA PLENA EM MATEMÁTICA - PRESENCIAL - FEV.2018 / DEZ. 2021	01/03/2018	19/12/2021	2835	50	35	23	12	0	0	0	1	6	70,0%	-	Ativo
TOTAIS				450	162	91	71	0	55	69	126	10	48,2%	12,2%	

TECNOLOGIA EM REDES DE COMPUTADORES

Ciclo	Início	Fim	CH	Vagas	EC	FR	TR	I	C	E	D	T	Eficiência	Eficácia	Situação
REDES DE COMPUTADORES - PRESENCIAL - FEV. 2011 / DEZ. 2013	21/02/2011	20/12/2013	2200	40	0	0	0	0	13	5	18	0	32,5%	32,5%	Concluído
REDES DE COMPUTADORES - PRESENCIAL - FEV. 2012 / DEZ. 2014	23/02/2012	30/12/2014	2200	40	2	1	1	0	12	7	20	1	35,0%	30,0%	Ativo
REDES DE COMPUTADORES - PRESENCIAL - ABR. 2013 / DEZ. 2015	01/04/2013	31/12/2015	2200	40	3	2	1	0	10	9	19	1	32,5%	25,0%	Ativo
REDES DE COMPUTADORES - PRESENCIAL - ABR. 2014 / DEZ. 2016	06/03/2014	10/12/2016	2200	40	11	8	3	0	9	17	1	0	50,0%	22,5%	Ativo
REDES DE COMPUTADORES - PRESENCIAL - FEV.2015 / FEV.2018	23/02/2015	23/02/2018	2145	40	13	6	7	0	11	12	3	1	60,0%	27,5%	Ativo
REDES DE COMPUTADORES - PRESENCIAL - FEV.2016 / FEV.2019	01/03/2016	01/03/2019	2145	40	30	17	13	0	0	11	3	0	75,0%	-	Ativo
REDES DE COMPUTADORES - PRESENCIAL - FEV.2017 / FEV.2020	29/02/2017	01/03/2020	2145	40	42	31	11	0	0	0	2	0	105,0%	-	Ativo
REDES DE COMPUTADORES - PRESENCIAL - MAR.2018 / DEZ.2020	01/03/2018	19/12/2020	2145	40	44	33	11	0	0	0	0	2	110,0%	-	Ativo
TOTAIS				320	145	98	47	0	55	61	66	5	62,5%	17,2%	

TECNOLOGIA EM GESTÃO DE TURISMO

Ciclo	Início	Fim	CH	Vagas	EC	FR	TR	I	C	E	D	T	Eficiência	Eficácia	Situação
TECNOLOGIA EM GESTÃO DE TURISMO - PRESENCIAL - AGO. 2011 / SET. 2014	08/08/2011	01/09/2014	1600	40	1	0	1	0	11	11	17	0	30,0%	27,5%	Ativo
TECNOLOGIA EM GESTÃO DE TURISMO - PRESENCIAL - FEV. 2012 / DEZ. 2014	27/02/2012	30/12/2014	1620	40	1	1	0	0	14	12	17	0	37,5%	35,0%	Ativo
TECNOLOGIA EM GESTÃO DE TURISMO - PRESENCIAL - ABR. 2013 / ABR. 2016	01/04/2013	01/04/2016	1620	40	6	1	5	0	13	7	12	0	47,5%	32,5%	Ativo

INSTITUTO FEDERAL CATARINENSE

TECNOLOGIA EM GESTÃO DE TURISMO - PRESENCIAL - ABR. 2014 / SET. 2016	06/03/2014	10/12/2016	1620	40	7	5	2	0	3	17	9	1	25,0%	7,5%	Ativo
TECNOLOGIA EM GESTÃO DE TURISMO - PRESENCIAL - FEV.2015 / FEV.2018	23/02/2015	23/02/2018	1620	40	15	11	4	0	7	5	16	0	55,0%	17,5%	Ativo
TECNOLOGIA EM GESTÃO DE TURISMO - PRESENCIAL - FEV.2016 / FEV.2019	29/02/2016	01/03/2019	2020	40	27	23	4	0	0	13	3	0	67,5%	-	Ativo
TECNOLOGIA EM GESTÃO DE TURISMO - PRESENCIAL - FEV.2017 / FEV.2020	01/03/2017	01/03/2020	2020	40	41	24	17	0	0	0	2	1	102,5%	-	Ativo
TECNOLOGIA EM GESTÃO DE TURISMO - PRESENCIAL - FEV.2018 / DEZ.2020	01/03/2018	19/12/2020	2020	40	46	32	14	0	0	0	0	1	115,0%	-	Ativo
TOTAIS				320	144	97	47	0	48	65	76	3	60,0%	15,0%	

TÉCNICOS (SUBSEQUENTE, CONCOMITANTE E INTEGRADO)

TÉCNICO EM INFORMÁTICA

Ciclo	Início	Fim	CH	Vagas	EC	FR	TR	I	C	E	D	T	Eficiência	Eficácia	Situação
TÉCNICO EM INFORMÁTICA - PRESENCIAL - INTEGRADO - ABR. 2014 / DEZ. 2016	06/03/2014	10/12/2016	3516	80	1	1	0	0	62	0	0	15	78,8%	77,5%	Ativo
TÉCNICO EM INFORMÁTICA - PRESENCIAL - INTEGRADO - FEV.2015 / FEV.2018	23/02/2015	23/02/2018	3720	80	4	4	0	2	39	1	6	23	56,3%	48,8%	Ativo
TÉCNICO EM INFORMÁTICA - PRESENCIAL - INTEGRADO - FEV.2016 / FEV.2019	15/02/2016	15/02/2019	3618	80	67	67	0	0	0	0	1	15	83,8%	-	Ativo
TÉCNICO EM INFORMÁTICA - PRESENCIAL - INTEGRADO - FEV.2017 / FEV.2020	06/02/2017	06/02/2020	3768	80	77	77	0	0	0	0	0	5	96,3%	-	Ativo
TÉCNICO EM INFORMÁTICA - PRESENCIAL - INTEGRADO - FEV.2018 / DEZ.2020	05/02/2018	21/12/2020	3720	80	78	78	0	0	0	0	0	3	97,5%	-	Ativo
TOTAIS				400	227	227	0	2	101	1	7	61	82,5%	25,3%	

TÉCNICO EM HOSPEDAGEM

Ciclo	Início	Fim	CH	Vagas	EC	FR	TR	I	C	E	D	T	Eficiência	Eficácia	Situação
TÉCNICO EM HOSPEDAGEM - PRESENCIAL - INTEGRADO - ABR. FEV.2015 / FEV.2018	23/02/2015	23/02/2018	3360	40	1	1	0	0	16	2	1	4	42,5%	40,0%	Ativo
TÉCNICO EM HOSPEDAGEM - PRESENCIAL - INTEGRADO - ABR. FEV.2016 / FEV.2018	15/02/2016	06/02/2019	3360	40	37	37	0	0	0	0	0	4	92,5%	-	Ativo
TÉCNICO EM HOSPEDAGEM - PRESENCIAL - INTEGRADO - ABR. FEV.2017 / FEV.20	06/02/2017	15/02/2020	3542	40	34	34	0	0	0	0	0	7	85,0%	-	Ativo
TÉCNICO EM HOSPEDAGEM - PRESENCIAL - INTEGRADO - ABR. FEV.2018 / DEZ.20	05/02/2018	21/12/2020	3542	40	39	39	0	0	0	0	0	4	97,5%	-	Ativo
TOTAIS				160	111	111	0	0	16	2	1	19	79,4%	10,0%	

PROEJA

O CÂMPUS NÃO OFERTA CURSOS DE PROEJA

FIC

CERTIFIC

O CÂMPUS NÃO OFERTA CURSOS DE CERTIFIC

RESUMO DO CÂMPUS SOMBRIO - todos os ciclos

Tipo do curso	nº Cursos	nº Ciclos	RM	Vagas	EC	FR	TR	I	C	E	D	T	Eficiência	Eficácia
Pós Graduação	0	0	0	0	0	0	0	0	0	0	0	0	-	-
Graduação	3	25	451	1090	451	286	165	0	158	195	268	18	56,6%	22,7%
Técnicos	2	9	340	560	338	338	0	2	117	3	8	80	81,1%	55,4%
PROEJA	0	0	0	0	0	0	0	0	0	0	0	0	-	-
FIC	0	0	0	0	0	0	0	0	0	0	0	0	-	-
CERTIFIC	0	0	0	0	0	0	0	0	0	0	0	0	-	-
TOTAIS	5	34	791	1650	789	624	165	2	275	198	276	98	63,1%	31,3%

ALUNOS-EQUIVALENTES

CURSOS	Ciclos	Alunos Matriculados	FECH	FEC	Aluno-Equivalente
Pós Graduação	0	0	-	-	0
Licenciatura Plena em Matemática	4	137	0,88	1,08	129,47
Tecnologia em Redes de Computadores	4	129	0,83	1,25	134,38
Tecnologia Em Gestão de Turismo	4	129	0,67	1,01	86,86
Técnico em Informática Integrado	4	226	1,33	1,25	376,67
Técnico em Hospedagem Integrado	4	111	1,25	1,06	147,08
PROEJA	0	0	-	1	0

INSTITUTO FEDERAL CATARINENSE

FIC	0	0	0	1	0
TOTAL				-	874,44

O conceito de **aluno-equivalente** e a fórmula para o cálculo foi definido pela **Portaria nº 25, de 13 de agosto de 2015 da SETEC**.

Alunos Matriculados: Definido como o aluno com a situação "Em Curso" no SISTEC em pelo menos um dia no período considerado e que não esteja retic

FECH (Fator de Equiparação de Carga Horária) : Carga Horária Mínima Regulamentada / (Duração do Curso em Anos) x (800 horas)

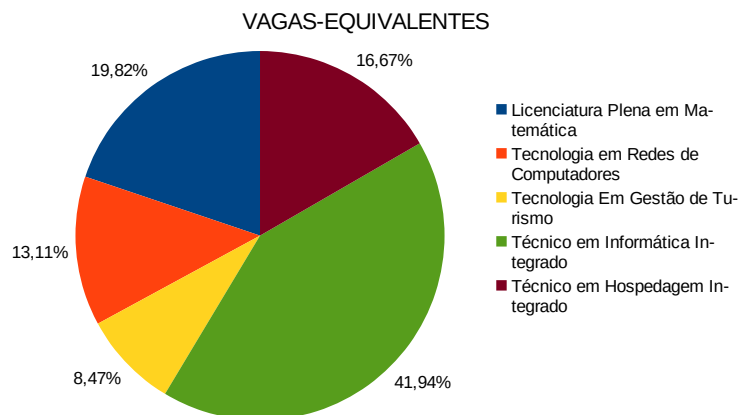
FECH (Fator de Equiparação de Carga Horária) – Cursos FIC/CERTIFIC: Carga Horária do Curso / 800 horas

FEC (Fator de Esforço de Curso) : É o ajuste da Carga Horária do Curso em função da quantidade de aulas práticas. Valores relacionados no anexo I da

Aluno-Equivalente = Aluno Matriculado X FECH X FEC

VAGAS-EQUIVALENTES				
CURSOS	Vagas	FECH	FEC	Vaga-Equivalente
Licenciatura Plena em Matemática	200	0,88	1,08	189
Tecnologia em Redes de Computadores	120	0,83	1,25	125
Tecnologia Em Gestão de Turismo	120	0,67	1,01	80,8
Técnico em Informática Integrado	240	1,33	1,25	400
Técnico em Hospedagem Integrado	120	1,25	1,06	159
TOTAL			-	953,8

O Cálculo para as **Vagas- Equivalentes** foi feito utilizando-se o número de **vagas ofertadas** nos ciclos com data de término não expirado X **Fator de Equiparação de Carga Horária (FECH) X Fator de Esforço de Curso (FEC)**.



VIDEIRA

Legenda:

EC = Em Curso: alunos frequentes + alunos trancados.

FR = Alunos efetivamente frequentando o curso.

TR = Trancado: aluno com suspensão temporária das atividades acadêmicas do curso em que está matriculado, sem perder o vínculo institucional, inclusive aluno em intercâmbio.

I = Integralizado em fase escolar (alunos estagiários): aluno que concluiu a parte teórica do curso mas está pendente com o estágio curricular obrigatório.

C = Concluído: aluno que concluiu o curso com êxito.

E = Evadido: aluno que possui mais de 25% de falta.

D = Desligado: aluno que solicita o cancelamento de sua matrícula junto à secretaria do campus.

T = Transferido: aluno transferido do IFC para outra Instituição de Ensino (Externo) ou para outro Curso (Interno).

RM = Regularmente Matriculados (EC + I).

PÓS-GRADUAÇÃO

GRADUAÇÃO

BACHARELADO EM CIÊNCIA DA COMPUTAÇÃO

Ciclo	Início	Fim	CH	Vagas	EC	FR	TR	I	C	E	D	T	Eficiência	Eficácia	Situação	
CIÊNCIA DA COMPUTAÇÃO - PRESENCIAL - AGO. 2011 / AGO. 2015	15/08/2011	15/08/2015	3075	40	2	1	1	0	4	0	34	1	15,0%	10,0%	Ativo	
CIÊNCIA DA COMPUTAÇÃO - PRESENCIAL - FEV. 2012 / FEV. 2016	13/02/2012	12/02/2016	3075	40	6	3	3	0	7	0	23	1	32,5%	17,5%	Ativo	
CIÊNCIA DA COMPUTAÇÃO - PRESENCIAL - FEV. 2013 / FEV. 2017	25/02/2013	24/02/2017	3075	40	4	2	2	0	7	0	33	0	27,5%	17,5%	Ativo	
CIÊNCIA DA COMPUTAÇÃO - PRESENCIAL - FEV. 2014 / FEV. 2018	24/02/2014	26/02/2018	3075	40	16	12	4	0	2	0	23	1	45,0%	5,0%	Ativo	
CIÊNCIA DA COMPUTAÇÃO - PRESENCIAL - MAR. 2015 / MAR. 2019	02/03/2015	02/03/2019	3075	40	27	15	12	0	0	0	15	1	67,5%	-	Ativo	
CIÊNCIA DA COMPUTAÇÃO - PRESENCIAL - FEV. 2016/MAR.2020	07/03/2016	09/03/2020	3075	40	32	18	14	0	0	0	8	2	80,0%	-	Ativo	
CIÊNCIA DA COMPUTAÇÃO - PRESENCIAL - MAR. 2017/DEZ.2020	02/03/2017	18/12/2020	3200	40	33	26	7	0	0	0	10	1	82,5%	-	Ativo	
CIÊNCIA DA COMPUTAÇÃO - PRESENCIAL - FEV. 2018/DEZ.2021	26/02/2018	31/12/2021	3200	40	37	35	2	0	0	0	3	1	92,5%	-	Ativo	
TOTAIS					320	157	112	45	0	20	0	149	8	55,3%	6,3%	

LICENCIATURA EM PEDAGOGIA

Ciclo	Início	Fim	CH	Vagas	EC	FR	TR	I	C	E	D	T	Eficiência	Eficácia	Situação	
PEDAGOGIA - PRESENCIAL - FEV. 2012 / FEV. 2016	13/02/2012	12/02/2016	3210	44	3	2	1	0	23	0	14	1	59,1%	52,3%	Ativo	
PEDAGOGIA - PRESENCIAL - FEV. 2013 / FEV. 2017	18/02/2013	17/02/2017	3210	40	8	6	2	0	20	0	20	1	70,0%	50,0%	Ativo	
PEDAGOGIA - PRESENCIAL - FEV. 2014 / FEV. 2018	13/02/2014	15/02/2018	3210	40	23	17	6	0	5	0	16	3	70,0%	12,5%	Ativo	
PEDAGOGIA - PRESENCIAL - MAR. 2015 / MAR. 2019	02/03/2015	02/03/2019	3210	40	37	27	10	0	0	0	9	1	92,5%	-	Ativo	
PEDAGOGIA - PRESENCIAL - MAR. 2016 / FEV. 2020	08/03/2016	09/03/2020	3410	40	40	29	11	0	0	0	5	1	100,0%	-	Ativo	
PEDAGOGIA - PRESENCIAL - MAR. 2017 / DEZ. 2020	02/03/2017	18/12/2020	3410	40	39	28	11	0	0	0	3	1	97,5%	-	Ativo	
PEDAGOGIA - PRESENCIAL - FEV. 2018 / DEZ. 2021	26/02/2018	31/12/2020	3410	40	36	34	2	0	0	0	3	0	90,0%	-	Ativo	
TOTAIS					284	186	143	43	0	48	0	70	8	82,4%	16,9%	

ENGENHARIA ELÉTRICA

Ciclo	Início	Fim	CH	Vagas	EC	FR	TR	I	C	E	D	T	Eficiência	Eficácia	Situação
-------	--------	-----	----	-------	----	----	----	---	---	---	---	---	------------	----------	----------

INSTITUTO FEDERAL CATARINENSE

ENGENHARIA ELETRICA - PRESENCIAL - JUL. 2016 / DEZ. 2021	25/07/2016	24/12/2021	4000	50	48	35	13	0	0	0	10	1	96,0%	-	Ativo
ENGENHARIA ELETRICA - PRESENCIAL - MAR. 2017 / JUL. 2022	02/03/2017	30/07/2022	4000	50	49	42	7	0	0	0	5	3	98,0%	-	Ativo
ENGENHARIA ELETRICA - PRESENCIAL - FEV. 2018 / JUL. 2023	26/02/2018	31/07/2023	4000	50	46	43	3	0	0	0	4	1	92,0%	-	Ativo
TOTAIS				150	143	120	23	0	0	0	19	5	95,3%	-	
TÉCNICOS (SUBSEQUENTE, CONCOMITANTE E INTEGRADO)															
TÉCNICO EM AGROPECUÁRIA															
Ciclo	Início	Fim	CH	Vagas	EC	FR	TR	I	C	E	D	T	Eficiência	Eficácia	Situação
TÉCNICO EM AGROPECUÁRIA - PRESENCIAL - SUBSEQUENTE - FEV. 2012 / FEV. 2014	13/02/2012	13/02/2014	1440	40	0	0	0	1	9	0	7	0	25,0%	22,5%	Ativo
TÉCNICO EM AGROPECUÁRIA - PRESENCIAL - SUBSEQUENTE - MAR. 2013 / MAR. 2015	06/03/2013	06/03/2015	1440	40	0	0	0	2	16	0	20	0	45,0%	40,0%	Ativo
TÉCNICO EM AGROPECUÁRIA - PRESENCIAL - SUBSEQUENTE - FEV. 2014 / FEV. 2016	13/02/2014	15/02/2016	1515	40	0	0	0	4	11	0	11	0	37,5%	27,5%	Ativo
TÉCNICO EM AGROPECUÁRIA - PRESENCIAL - INTEGRADO - FEV. 2015 / FEV. 2018	06/02/2015	06/02/2018	4170	40	2	2	0	0	27	0	0	13	72,5%	67,5%	Ativo
TÉCNICO EM AGROPECUÁRIA - PRESENCIAL - SUBSEQUENTE - FEV. 2015 / FEV. 2017	09/02/2015	10/02/2017	1515	40	0	0	0	6	13	0	16	0	47,5%	32,5%	Ativo
TÉCNICO EM AGROPECUÁRIA - PRESENCIAL - SUBSEQUENTE - FEV. 2016 / FEV. 2018	15/02/2016	15/02/2018	1515	40	1	1	0	7	8	0	7	0	40,0%	20,0%	Ativo
TÉCNICO EM AGROPECUÁRIA - PRESENCIAL - INTEGRADO - FEV. 2016 / FEV. 2019	10/02/2016	10/02/2019	4170	40	31	31	0	0	0	0	0	9	77,5%	-	Ativo
TÉCNICO EM AGROPECUÁRIA - PRESENCIAL - SUBSEQUENTE - FEV. 2017 / DEZ. 2018	06/02/2017	22/12/2018	1650	40	22	21	1	0	0	0	18	0	55,0%	-	Ativo
TÉCNICO EM AGROPECUÁRIA - PRESENCIAL - INTEGRADO - FEV. 2017 / DEZ. 2019	06/02/2017	21/12/2019	4170	40	35	35	0	0	0	0	0	5	87,5%	-	Ativo
TÉCNICO EM AGROPECUÁRIA - PRESENCIAL - SUBSEQUENTE - FEV. 2018 / DEZ. 2019	14/02/2018	31/12/2019	1650	40	28	28	0	0	0	0	0	0	70,0%	-	Ativo
TÉCNICO EM AGROPECUÁRIA - PRESENCIAL - INTEGRADO - FEV. 2018 / DEZ. 2020	05/02/2018	31/12/2020	4170	35	34	34	0	0	0	0	0	2	97,1%	-	Ativo
TOTAIS				435	153	152	1	20	84	0	79	29	59,1%	19,3%	
TÉCNICO EM ELETROTÉCNICA															
Ciclo	Início	Fim	CH	Vagas	EC	FR	TR	I	C	E	D	T	Eficiência	Eficácia	Situação
TÉCNICO EM ELETROTÉCNICA - PRESENCIAL - SUBSEQUENTE - JUL. 2015 / JUL. 2017	27/07/2015	28/07/2017	1440	40	12	12	0	6	2	0	28	0	50,0%	5,0%	Ativo
TÉCNICO EM ELETROTÉCNICA - PRESENCIAL - SUBSEQUENTE - JUL. 2016 / JUL. 2018	25/07/2016	25/07/2018	1440	40	13	13	0	5	0	0	23	0	45,0%	-	Ativo
TÉCNICO EM ELETROTÉCNICA - PRESENCIAL - SUBSEQUENTE - FEV. 2017 / DEZ. 2018	06/02/2017	22/12/2018	1440	40	24	21	3	0	0	0	12	0	60,0%	-	Ativo
TÉCNICO EM ELETROTÉCNICA - PRESENCIAL - SUBSEQUENTE - FEV. 2018 / DEZ. 2019	14/02/2018	31/12/2019	1440	40	40	40	0	0	0	0	3	0	100,0%	-	Ativo
TOTAIS				160	89	86	3	11	2	0	66	0	63,8%	1,3%	
TÉCNICO EM ELETROELETRÔNICA															
Ciclo	Início	Fim	CH	Vagas	EC	FR	TR	I	C	E	D	T	Eficiência	Eficácia	Situação
TÉCNICO EM ELETROELETRÔNICA - PRESENCIAL - SUBSEQUENTE - AGO. 2012 / AGO. 2014	01/08/2012	01/08/2014	1440	30	0	0	0	5	7	0	25	0	40,0%	23,3%	Ativo
TÉCNICO EM ELETROELETRÔNICA - PRESENCIAL - INTEGRADO - FEV. 2012 / DEZ. 2014	13/02/2012	31/12/2014	3984	35	0	0	0	0	25	0	1	8	71,4%	71,4%	Concluído
TÉCNICO EM ELETROELETRÔNICA - PRESENCIAL - SUBSEQUENTE - FEV. 2013 / FEV. 2015	25/02/2013	25/02/2015	1440	40	0	0	0	3	9	0	32	2	30,0%	22,5%	Ativo
TÉCNICO EM ELETROELETRÔNICA B - PRESENCIAL - INTEGRADO - FEV. 2014 / DEZ. 2016	13/02/2014	30/12/2016	3856	20	3	3	0	0	16	0	1	8	95,0%	80,0%	Ativo

INSTITUTO FEDERAL CATARINENSE

TÉCNICO EM ELETROELETRÔNICA - PRESENCIAL - SUBSEQUENTE - FEV. 2014 / FEV. 2016	17/02/2014	17/02/2016	1440	40	1	1	0	9	5	0	25	0	37,5%	12,5%	Ativo
TÉCNICO EM ELETROELETRÔNICA A - PRESENCIAL - INTEGRADO - FEV. 2015 / FEV. 2018	06/02/2015	06/02/2018	3856	20	1	1	0	0	13	0	1	7	70,0%	65,0%	Ativo
TÉCNICO EM ELETROELETRÔNICA B - PRESENCIAL - INTEGRADO - FEV. 2015 / FEV. 2018	06/02/2015	07/02/2018	3856	20	2	2	0	0	13	0	0	3	75,0%	65,0%	Ativo
TÉCNICO EM ELETROELETRÔNICA A - PRESENCIAL - INTEGRADO - FEV. 2016 / FEV. 2019	10/02/2016	09/02/2019	3586	30	28	28	0	0	0	0	0	3	93,3%	-	Ativo
TÉCNICO EM ELETROELETRÔNICA B - PRESENCIAL - INTEGRADO - FEV. 2016 / FEV. 2019	10/02/2016	10/02/2019	3586	30	19	19	0	0	0	0	2	8	63,3%	-	Ativo
TÉCNICO EM ELETROELETRÔNICA A - PRESENCIAL - INTEGRADO - FEV. 2017 / DEZ. 2019	06/02/2017	21/12/2019	3586	24	21	21	0	0	0	0	0	2	87,5%	-	Ativo
TÉCNICO EM ELETROELETRÔNICA B - PRESENCIAL - INTEGRADO - FEV. 2017 / DEZ. 2019	06/02/2017	20/12/2019	3586	23	18	18	0	0	0	0	1	5	78,3%	-	Ativo
TÉCNICO EM ELETROELETRÔNICA C - PRESENCIAL - INTEGRADO - FEV. 2017 / DEZ. 2019	06/02/2017	19/12/2019	3586	23	17	17	0	0	0	0	2	4	73,9%	-	Ativo
TÉCNICO EM ELETROELETRÔNICA A - PRESENCIAL - INTEGRADO - FEV. 2018 / DEZ. 2020	05/02/2018	31/12/2020	3796	24	20	20	0	0	0	0	0	4	83,3%	-	Ativo
TÉCNICO EM ELETROELETRÔNICA B - PRESENCIAL - INTEGRADO - FEV. 2018 / DEZ. 2020	04/02/2018	31/12/2020	3796	23	23	23	0	0	0	0	0	3	100,0%	-	Ativo
TÉCNICO EM ELETROELETRÔNICA C - PRESENCIAL - INTEGRADO - FEV. 2018 / DEZ. 2020	03/02/2018	31/12/2020	3796	23	22	22	0	0	0	0	0	3	95,7%	-	Ativo
TOTALS				405	175	175	0	17	88	0	90	60	69,1%	21,7%	
TÉCNICO EM INFORMÁTICA															
Ciclo	Início	Fim	CH	Vagas	EC	FR	TR	I	C	E	D	T	Eficiência	Eficácia	Situação
TÉCNICO EM INFORMÁTICA - PRESENCIAL - SUBSEQUENTE - AGO. 2010 / AGO. 2012	02/08/2010	02/08/2012	1455	40	0	0	0	1	4	0	49	0	12,5%	10,0%	Ativo
TÉCNICO EM INFORMÁTICA - PRESENCIAL CONCOMITANTE - ABR. 2010 / ABR. 2012	26/04/2010	26/04/2012	1455	40	0	0	0	1	19	0	28	0	50,0%	47,5%	Ativo
TÉCNICO EM INFORMÁTICA - PRESENCIAL - INTEGRADO - FEV. 2011 / DEZ. 2013	21/02/2011	31/12/2013	3939	40	0	0	0	1	28	0	3	9	72,5%	70,0%	Ativo
TÉCNICO EM INFORMÁTICA - PRESENCIAL - INTEGRADO - FEV. 2012 / DEZ. 2014	13/02/2012	31/12/2014	3939	35	0	0	0	1	34	0	1	1	100,0%	97,1%	Ativo
TÉCNICO EM INFORMÁTICA - PRESENCIAL - INTEGRADO - FEV. 2013 / DEZ. 2015	25/02/2013	31/12/2015	3939	30	1	1	0	0	26	0	1	3	90,0%	86,7%	Ativo
TÉCNICO EM INFORMÁTICA - PRESENCIAL - INTEGRADO - FEV. 2015 / FEV. 2018	06/02/2015	06/02/2018	3650	40	3	2	1	0	30	0	0	7	82,5%	75,0%	Ativo
TÉCNICO EM INFORMÁTICA - PRESENCIAL - INTEGRADO - FEV. 2016 / FEV. 2019	10/02/2016	10/02/2019	3730	40	38	38	0	0	0	0	0	3	95,0%	-	Ativo
TÉCNICO EM INFORMÁTICA - PRESENCIAL - INTEGRADO - FEV. 2017 / DEZ. 2019	06/02/2017	21/12/2019	3730	35	32	32	0	0	0	0	0	5	91,4%	-	Ativo
TÉCNICO EM INFORMÁTICA A - PRESENCIAL - INTEGRADO - FEV. 2018 / DEZ. 2020	05/02/2018	31/12/2020	3730	35	32	32	0	0	0	0	0	4	91,4%	-	Ativo
TÉCNICO EM INFORMÁTICA B - PRESENCIAL - INTEGRADO - FEV. 2018 / DEZ. 2020	04/02/2018	31/12/2020	3730	35	32	32	0	0	0	0	0	4	91,4%	-	Ativo
TOTALS				370	138	137	1	4	141	0	82	36	76,5%	38,1%	

INSTITUTO FEDERAL CATARINENSE

TÉCNICO EM SEGURANÇA DO TRABALHO																
Ciclo	Início	Fim	CH	Vagas	EC	FR	TR	I	C	E	D	T	Eficiência	Eficácia	Situação	
TÉCNICO EM SEGURANÇA DO TRABALHO - PRESENCIAL - SUBSEQUENTE - FEV. 2011 / FEV. 2013	21/02/2011	21/02/2013	1550	40	0	0	0	2	12	0	28	0	35,0%	30,0%	Ativo	
TÉCNICO EM SEGURANÇA DO TRABALHO - PRESENCIAL - SUBSEQUENTE - FEV. 2012 / FEV. 2014	13/02/2012	13/02/2014	1565	40	0	0	0	4	9	0	27	2	32,5%	22,5%	Ativo	
TÉCNICO EM SEGURANÇA DO TRABALHO - PRESENCIAL - SUBSEQUENTE - FEV. 2013 / FEV. 2015	25/02/2013	25/02/2015	1565	40	0	0	0	10	11	0	22	1	52,5%	27,5%	Ativo	
TÉCNICO EM SEGURANÇA DO TRABALHO - PRESENCIAL - SUBSEQUENTE - FEV. 2014 / FEV. 2016	13/02/2014	15/02/2016	1565	40	1	1	0	12	9	0	22	0	55,0%	22,5%	Ativo	
TÉCNICO EM SEGURANÇA DO TRABALHO - PRESENCIAL - SUBSEQUENTE - FEV. 2015 / FEV. 2017	09/02/2015	10/02/2017	1565	40	3	3	0	7	10	0	20	0	50,0%	25,0%	Ativo	
TÉCNICO EM SEGURANÇA DO TRABALHO - PRESENCIAL - SUBSEQUENTE - FEV. 2016 / FEV. 2018	15/02/2016	15/02/2018	1565	40	6	6	0	16	2	0	16	0	60,0%	5,0%	Ativo	
TÉCNICO EM SEGURANÇA DO TRABALHO - PRESENCIAL - SUBSEQUENTE - FEV. 2017 / DEZ. 2018	06/02/2017	22/12/2018	1625	40	20	18	2	0	0	0	21	0	50,0%	-	Ativo	
TÉCNICO EM SEGURANÇA DO TRABALHO - PRESENCIAL - SUBSEQUENTE - FEV. 2018 / DEZ. 2019	14/02/2018	31/12/2019	1625	40	36	34	2	0	0	0	2	0	90,0%	-	Ativo	
TOTAIS				320	66	62	4	51	53	0	158	3	53,1%	16,6%		
TÉCNICO EM ELETRÔNICA																
Ciclo	Início	Fim	CH	Vagas	EC	FR	TR	I	C	E	D	T	Eficiência	Eficácia	Situação	
TÉCNICO EM ELETRÔNICA - PRESENCIAL - SUBSEQUENTE - FEV. 2015 / FEV. 2017	09/02/2015	10/02/2017	1440	40	7	5	2	10	2	0	29	0	17,5%	5,0%	Ativo	
TÉCNICO EM ELETRÔNICA - PRESENCIAL - SUBSEQUENTE - FEV. 2016 / FEV. 2018	15/02/2016	15/02/2018	1440	40	8	7	1	4	0	0	29	0	20,0%	-	Ativo	
TÉCNICO EM ELETRÔNICA - PRESENCIAL - SUBSEQUENTE - FEV. 2017 / DEZ. 2018	06/02/2017	22/12/2018	1440	40	19	17	2	0	0	0	14	0	47,5%	-	Ativo	
TÉCNICO EM ELETRÔNICA - PRESENCIAL - SUBSEQUENTE - FEV. 2018 / DEZ. 2019	14/02/2018	31/12/2019	1440	40	40	40	0	0	0	0	1	0	100,0%	-	Ativo	
TOTAIS				160	74	69	5	14	2	0	73	0	20,0%	-		
PROEJA																
O CÂMPUS NÃO OFERTA CURSOS DE PROEJA																
FIC																
EDUCAÇÃO ESPECIAL, DIREITOS HUMANOS E LIBRAS																
Ciclo	Início	Fim	CH	Vagas	EC	FR	TR	I	C	E	D	T	Eficiência	Eficácia	Situação	
EDUCAÇÃO ESPECIAL, DIREITOS HUMANOS E LIBRAS - PRESENCIAL - OUT. 2016 / DEZ. 2017	07/10/2016	16/12/2017	160	30	0	0	0	0	14	0	26	0	46,7%	46,7%	Ativo	
TOTAIS				30	0	0	0	0	14	0	26	0	46,7%	46,7%		
MULHERES EMPREENDEDOR VIDA ATRAVÉS DA ARTE																
Ciclo	Início	Fim	CH	Vagas	EC	FR	TR	I	C	E	D	T	Eficiência	Eficácia	Situação	
MULHERES MIL - MULHERES EMPREENDEDOR VIDA ATRAVÉS DA ARTE - PRESENCIAL - AGO. 2018 / DEZ. 2018	06/08/2018	05/12/2018	172	30	27	27	0	0	0	0	0	0	90,0%	-	Ativo	
TOTAIS				30	0	0	0	0	14	0	26	0	46,7%	46,7%		
EDUCAÇÃO ESPECIAL E LIBRAS: CONTEXTOS HISTÓRICOS, FUNDAMENTAÇÃO HISTÓRICA E PRÁTICAS PEDAGÓGICAS.																
Ciclo	Início	Fim	CH	Vagas	EC	FR	TR	I	C	E	D	T	Eficiência	Eficácia	Situação	
EDUCAÇÃO ESPECIAL E LIBRAS: CONTEXTOS HISTÓRICOS, FUNDAMENTAÇÃO HISTÓRICA E PRÁTICAS PEDAGÓGICAS. - PRESENCIAL - - MAR. 2018 / DEZ. 2018	16/03/2018	20/12/2018	160	30	27	27	0	0	0	0	3	0	90,0%	-	Ativo	
TOTAIS				30	27	27	0	0	0	0	3	0	90,0%	-		
CERTIFIC																
O CÂMPUS NÃO OFERTA CURSOS DE CERTIFIC																

RESUMO DO CÂMPUS VIDEIRA - todos os ciclos																
Tipo do curso	nº Cursos	nº Ciclos	RM	Vagas	EC	FR	TR	I	C	E	D	T	Eficiência	Eficácia		
Pós Graduação	0	0	0	0	0	0	0	0	0	0	0	0	-	-		

INSTITUTO FEDERAL CATARINENSE

Graduação	3	18	486	754	486	375	111	0	68	0	238	21	72,6%	23,5%
Técnicos	6	52	812	1.850	695	681	14	117	370	0	548	128	65,2%	39,9%
PROEJA	0	0	0	0	0	0	0	0	0	0	0	5	-	-
FIC	2	2	54	60	54	54	0	0	0	0	3	0	90,0%	-
CERTIFIC	0	0	0	0	0	0	0	0	0	0	0	0	-	-
TOTAIS	11	72	1.352	2.664	1.235	1.110	125	117	438	0	789	154	67,8%	35,7%

ALUNOS-EQUIVALENTES

Tipo do curso	Ciclos	Alunos Matriculados	FECH	FEC	Aluno-Equivalente
Pós Graduação	0	0	-	-	0
Bacharelado em Ciência da Computação	5	145	1	1,1	159,5
Engenharia Elétrica	3	143	0,82	1,16	135,72
Licenciatura em Pedagogia	5	175	0,88	1	153,13
Técnico em Agropecuária Integrado	4	102	1,33	1,2	163,2
Técnico em Agropecuária Subsequente/Concomitante	3	51	0,75	1,2	45,9
Técnico em Eletrotécnica Subsequente	3	77	0,75	1,27	73,34
Técnico em Eletroeletrônica Integrado	10	162	1,33	1,27	274,32
Técnico em Eletroeletrônica Subsequente/Concomitante	0	0	0,75	1,27	0
Técnico em Informática Integrado	5	137	1,33	1,25	228,33
Técnico em Segurança do Trabalho Subsequente	3	62	0,75	1,11	51,62
Técnico em Eletrônica Subsequente	3	67	0,75	1,27	63,82
PROEJA	0	0	-	1	0
FIC	2	54	***	1	11,21
TOTAL				-	1360,08

O conceito de **aluno-equivalente** e a fórmula para o cálculo foi definido pela **Portaria nº 25, de 13 de agosto de 2015 da SETEC**.

Alunos Matriculados: Definido como o aluno com a situação "Em Curso" no SISTEC em pelo menos um dia no período considerado e que não esteja retido por te

FECH (Fator de Equiparação de Carga Horária): Carga Horária Mínima Regulamentada / (Duração do Curso em Anos) x (800 horas)

FEC (Fator de Equiparação de Carga Horária) – Cursos FIC/CERTIFIC: Carga Horária do Curso / 800 horas

FEC (Fator de Esforço de Curso): É o ajuste da Carga Horária do Curso em função da quantidade de aulas práticas. Valores relacionados no anexo I da Portaria

Aluno-Equivalente = Aluno Matriculado X FECH X FEC

***** Para os cursos FIC foram feitos os cálculos dos alunos-equivalentes separadamente, e depois somados, devido a quantidade de cursos.**

VAGAS-EQUIVALENTES

Tipo do curso	Vagas	FECH	FEC	Vaga-Equivalente
Bacharelado em Ciência da Computação	160	1	1,1	176
Engenharia Elétrica	150	0,82	1,16	142,36
Licenciatura em Pedagogia	160	0,88	1	140
Técnico em Agropecuária Integrado	115	1,33	1,2	184
Técnico em Agropecuária Subsequente	80	0,75	1,2	72
Técnico em Eletrotécnica Subsequente	80	0,75	1,27	76,2
Técnico em Eletroeletrônica Integrado	200	1,33	1,27	338,67
Técnico em Eletroeletrônica Subsequente/Concomitante	0	0,75	1,27	0
Técnico em Informática Integrado	145	1,33	1,25	241,67
Técnico em Segurança do Trabalho Subsequente	80	0,75	1,11	66,6
Técnico em Eletrônica Subsequente	80	0,75	1,27	76,2
FIC	60	***	1	12,45
TOTAL			-	1526,15

