



PESQUISA INSTITUCIONAL

CENSO INTERNO

Data de referência: 30/09/2019

APRESENTAÇÃO:

Este relatório apresenta os dados relativos aos cursos ofertados pelo IFC e cadastrados no SISTEC. São considerados os status dos alunos conforme definição usada no sistema, exceto os dados relativos aos alunos com matrícula trancada que foram coletados junto às secretarias acadêmicas.

Não fazem parte deste documento os registros dos alunos matriculados pelo programa PRONATEC.

Este documento contém o cálculo de alguns indicadores, conforme definições de cálculo constantes no termo de metas do IFC junto à SETEC.

ELABORAÇÃO:

Pesquisa Institucional

REITORIA

ABELARDO LUZ (Avançado)

ARAQUARI

BLUMENAU

BRUSQUE

CAMBORIÚ

CONCÓRDIA

FRAIBURGO

IBIRAMA

LUZERNA

RIO DO SUL

SANTA ROSA DO SUL

SÃO BENTO DO SUL

SÃO FRANCISCO DO SUL

SOMBRIO (Avançado)

Viviane de Mello Granzotto

Bárbara Arruda Nogueira

Otávio Patrício Netto

Flavia Back

Fagner Luiz do Canto Antonio

Genésio João Correia Júnior

Francieli Marchesan

Dheime Romanatto Trevisol

Fernanda Tomasi

Miriam Eger Klein

Rachel Comachio Zago

Cristiano Antonio Pochmann

Andressa Torinelli

Larissa Vezu Baglione de Oliveira

Cristiane Lied

viviane.granzotto@ifc.edu.br

barbara.noqueira@ifc.edu.br

otavio.netto@ifc.edu.br

flavia.back@ifc.edu.br

fagner.antonio@ifc.edu.br

genesio.correia@ifc.edu.br

francieli.marchesan@ifc.edu.br

dheime.trevisol@ifc.edu.br

fernanda.tomasi@ifc.edu.br

miriam.klein@ifc.edu.br

rachel.zago@ifc.edu.br

cristiano@santarosa.ifc.edu.br

andressa.torinelli@ifc.edu.br

larissa.oliverira@ifc.edu.br

cristiane.lied@ifc.edu.br

VIDEIRA

INSTITUTO FEDERAL CATARINENSE

Rosicler Zancanaro Bernardi

rosicler.bernardi@ifc.edu.br

Quadro 1 – Resumo de todos os ciclos (ativos)												
Esta planilha apresenta todos os cursos ativos no Sistec, mesmo aqueles que já não possuem mais ingresso.												
Tipo do curso	Cursos	Ciclos	RM	VAGAS	EC	FR	TR	I	C	E	D	T
Pós Graduação	24	30	416	816	410	405	5	6	170	0	162	0
Graduação	44	298	6.175	12.046	6.152	4.596	1.556	23	1.495	519	4.102	212
Técnicos	52	315	7.267	16.203	6.970	6.803	167	325	3.435	333	2.636	1.856
PROEJA	6	12	97	450	97	97	0	0	39	30	130	6
FIC	31	29	378	1.227	378	378	0	0	300	0	258	0
CERTIFIC	0	0	0	0	0	0	0	0	0	0	0	0
TOTAIS	157	684	14.333	30.742	14.007	12.279	1.728	354	5.439	882	7.288	2.074

Legenda:

RM = Alunos Regularmente Matriculados: estudantes com vínculo ativo no IFC (EC+I+TR).

EC = Em Curso: alunos regularmente matriculados. (FR=TR)

FR = Alunos efetivamente frequentes em sala de aula. (FR=EC – TR)

TR = Trancado: aluno com suspensão temporária das atividades acadêmicas do curso em que está matriculado, sem perder o vínculo institucional, inclusive aluno em intercâmbio.

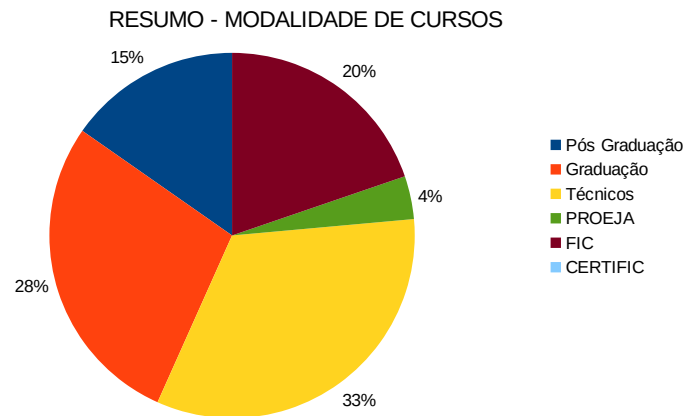
I = Integralizado em fase escolar (alunos estagiários): aluno que concluiu a parte teórica do curso mas está pendente com o estágio curricular obrigatório.

C = Concluído: aluno que concluiu o curso com êxito.

E = Evadido: aluno que possui mais de 25% de falta.

D = Desligado: aluno que solicita o cancelamento de sua matrícula junto à secretaria do campus.

T = Transferido (Externo ou Interno): aluno transferido para outro curso do mesmo Campus ou para outra Instituição de Ensino.



Quadro 02 – Total de vagas ofertadas em ciclos com data de término prevista não expirada, referente ao atendimento à Lei 11.892/2008 e Decreto 5.840/2006.

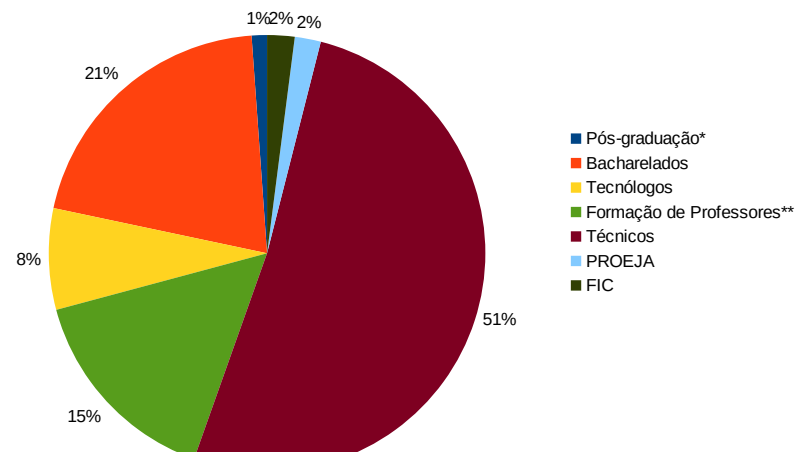
Esta planilha apresenta o total de **vagas ofertadas** de todos os cursos que estão ativos e com data de término prevista não expirada.

Tipo do curso	Pós-graduação*	Bacharelados	Tecnólogos	Formação de Professores**	Técnicos	PROEJA	FIC
TOTAL	176	3.190	1.165	2.391	7.993	300	315
ABELARDO LUZ (Avançado)	0	0	0	80	105	35	25
ARAQUARI	55	440	120	340	873	0	0
BLUMENAU	0	80	115	198	550	0	40
BRUSQUE	0	0	120	80	480	0	0
CAMBORIÚ	39	160	280	340	1.020	160	150
CONCÓRDIA	35	600	0	398	630	0	0
FRAIBURGO	0	0	80	40	300	25	50
IBIRAMA	30	0	90	30	360	0	0
LUZERNA	0	400	0	0	330	0	0
RIO DO SUL	17	620	0	495	625	0	0
SÃO BENTO DO SUL	0	240	0	0	360	0	50
SÃO FRANCISCO DO SUL	0	40	120	0	630	80	0
SANTA ROSA DO SUL	0	250	0	0	555	0	0
SOMBRIO (Avançado)	0	0	240	190	360	0	0
VIDEIRA	0	360	0	200	815	0	0

* Considera todas as especializações não contempladas no item Formação de Professores.

** Considera Cursos de Licenciatura e Pós-graduações destinadas à formação de docentes.

Vagas-ofertadas em Ciclos com data não expirada



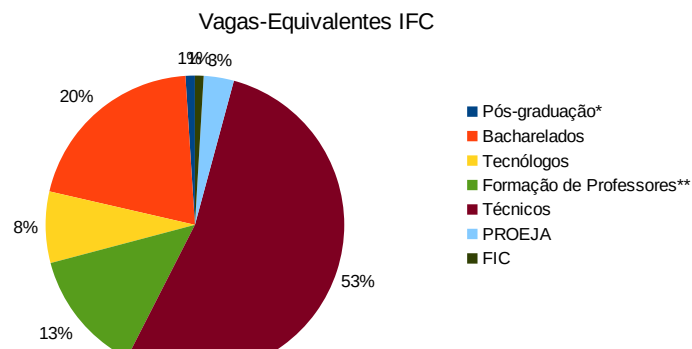
Quadro 03 – Total de VAGAS-EQUIVALENTES ofertadas em ciclos com data de término prevista não expirada, referente ao atendimento à Lei 11.892/2008 e Decreto 5.840/2006.

Esta planilha apresenta o total de **Vagas-Equivalentes** de todos os cursos que estão ativos e com data de término prevista não expirada.

Tipo do curso	Pós-graduação*	Bacharelados	Tecnólogos	Formação de Professores**	Técnicos	PROEJA	FIC
TOTAL	178	3.576	1.353	2.345	9.350	573	164
ABELARDO LUZ (Avançado)	0	0	0	80	126	67	6
ARAQUARI	55	528	150	369	1.075	0	0
BLUMENAU	0	88	143,75	198	694	0	2
BRUSQUE	0	0	150	88	601	0	0
CAMBORIÚ	39	194	320	353	1.161	317	38
CONCÓRDIA	35	684	0	427	761	0	0
FRAIBURGO	0	0	83	20	264	35	40
IBIRAMA	30	0	103,5	30	429	0	0
LUZERNA	0	470	0	0	404	0	0
RIO DO SUL	19	601	0	376	530	0	0
SÃO BENTO DO SUL	0	270	0	0	436	0	78
SÃO FRANCISCO DO SUL	0	46	132	0	734	154	0
SANTA ROSA DO SUL	0	288	0	0	702	0	0
SOMBRIO (Avançado)	0	0	271,2	205	427	0	0
VIDEIRA	0	408	0	200	1.005	0	0

* Considera todas as especializações não contempladas no item Formação de Professores.

** Considera Cursos de Licenciatura e Pós-graduações destinadas à formação de docentes.



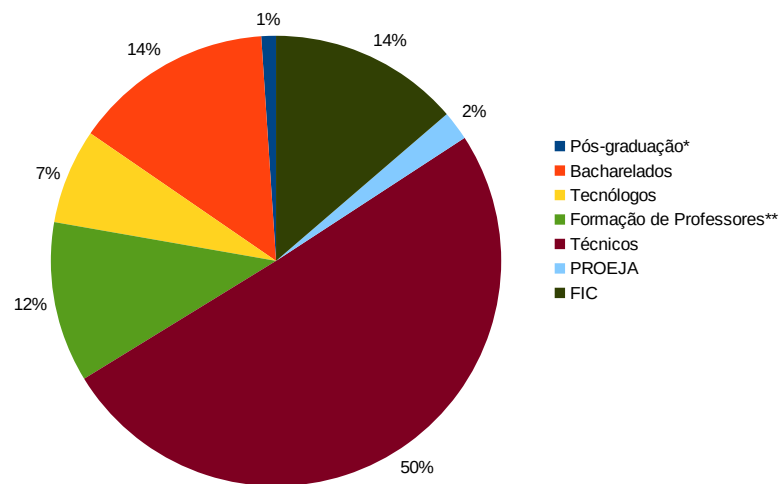


Quadro 04 – Total de vagas ofertadas apenas em ciclos com ingresso em 2019, referente ao atendimento à Lei 11.892/2008 e Decreto 5.840/2006.							
Esta planilha apresenta o total de vagas ofertadas, em 2018, de todos os cursos que estão ativos.							
Tipo do curso	Pós-graduação*	Bacharelados	Tecnólogos	Formação de Professores**	Técnicos	PROEJA	FIC
TOTAL	60	820	390	658	2.880	120	782
ABELARDO LUZ (Avançado)	0	0	0	40	35	0	0
ARAQUARI	25	120	40	100	300	0	92
BLUMENAU	0	40	40	58	205	0	70
BRUSQUE	0	0	40	40	200	0	0
CAMBORIÚ	0	40	80	100	405	80	190
CONCÓRDIA	35	120	0	80	210	0	0
FRAIBURGO	0	0	40	0	110	0	210
IBIRAMA	0	0	30	0	120	0	0
LUZERNA	0	80	0	0	120	0	0
RIO DO SUL	0	160	0	120	245	0	0
SÃO BENTO DO SUL	0	80	0	0	120	0	160
SÃO FRANCISCO DO SUL	0	40	40	0	175	40	0
SANTA ROSA DO SUL	0	50	0	0	215	0	0
SOMBRIO (Avançado)	0	0	80	40	120	0	0
VIDEIRA	0	90	0	80	300	0	60

* Considera todas as especializações não contempladas no item Formação de Professores.

** Considera Cursos de Licenciatura e Pós-graduações destinadas à formação de docentes.

Gráfico 4 - Vagas Ofertadas em Ciclos com Ingresso em 2019



Quadro 05 – Número de Servidores por Campi de Lotação																
Campi	TAE						DOCENTES									Total Servidores
	Nível						Efetivo			Substituto			Total Docentes			
	A	B	C	D	E	TOTAL	20h	40h	DE	TOTAL	20h	40h		TOTAL		
Reitoria	0	0	9	50	64	123	0	0	0	0	0	0	0	0	0	
Abelardo Luz	0	0	2	4	3	9	0	1	18	19	0	2	2	21	21	
Araquari	3	7	14	32	26	82	1	0	117	118	1	14	15	133	134	
Blumenau	0	0	8	18	13	39	0	0	55	55	4	6	10	65	69	
Brusque	1	0	4	12	9	26	0	0	35	35	0	4	4	39	39	
Camboriú	0	6	18	40	27	91	2	1	122	125	3	18	21	146	149	
Concórdia	1	5	12	53	26	97	0	0	100	100	0	10	10	110	110	
Fraiburgo	0	0	4	15	13	32	2	0	28	30	1	2	3	33	34	
Ibirama	0	0	5	9	8	22	6	2	28	36	3	4	7	43	46	
Luzerna	0	1	6	23	12	42	1	1	45	47	0	7	7	54	54	
Rio do Sul	3	4	16	37	25	85	0	0	102	102	0	9	9	111	111	
São Bento do Sul	0	0	6	6	7	19	5	0	32	37	0	5	5	42	42	
São Francisco do Sul	0	0	6	11	12	29	2	0	42	44	0	9	9	53	53	
Santa Rosa do Sul	6	8	12	35	18	79	0	1	55	56	0	11	11	67	67	
Sombrio	5	0	7	9	9	30	5	0	46	51	0	6	6	57	57	
Videira	0	0	10	25	23	58	1	1	69	71	0	13	13	84	84	
Total	19	31	139	379	295	863	25	7	894	926	12	120	132	1.058	1.921	

Quadro 06 – Docentes em Tempo Integral – DTI*

Campi	20h	40h	DE	DTI
Reitoria	0	0	0	0,0
Abelardo Luz	0	1	18	19,0
Araquari	1	0	117	117,5
Blumenau	0	0	55	55,0
Brusque	0	0	35	35,0
Camboriú	2	1	122	124,0
Concórdia	0	0	100	100,0
Fraiburgo	2	0	28	29,0
Ibirama	6	2	28	33,0
Luzerna	1	1	45	46,5
Rio do Sul	0	0	102	102,0
São Bento do Sul	5	0	32	34,5
São Francisco do Sul	2	0	42	43,0
Santa Rosa do Sul	0	1	55	56,0
Sombrio	5	0	46	48,5
Videira	1	1	69	70,5
Total	25	7	894	913,5

Legenda:

DE = Docente com Dedicção Exclusiva

DTI = Docente em Tempo Integral

* Para o cálculo do DTI, cada docente DE ou de 40 horas será contado como

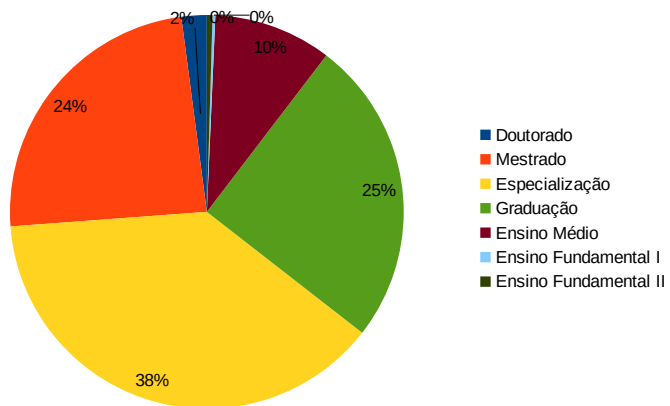
01 docente e cada docente de 20 horas será contado como ½ docente.

Coordenação de Administração, Cadastro e Movimentos Funcionais – DGP

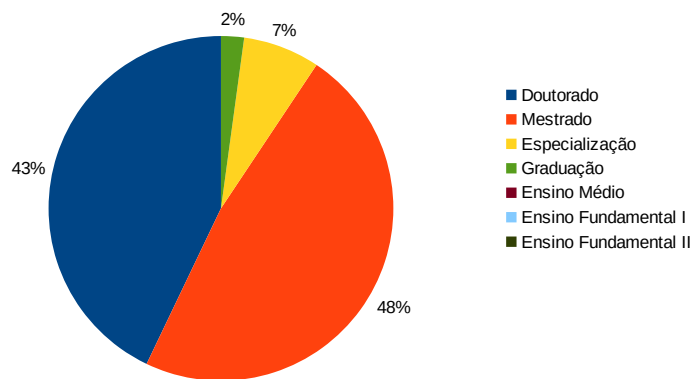
Quadro 07 – Titulação dos Servidores			
Titulação	TAE	DOCENTES	
		Efetivo	Substituto
Doutorado	18	399	17
Mestrado	209	444	34
Especialização	332	67	0
Graduação	218	20	81

INSTITUTO FEDERAL CATARINENSE

Ensino Médio	84	0	0
Ensino Fundamental I	2	0	0
Ensino Fundamental II	4	0	0
Total	867	930	132



Titulação Docentes



Quadro 08 – Relação Alunos por Professor (RAP)								
CAMPI	DTI	PÓS-GRADUAÇÃO	GRADUAÇÃO	TÉCNICO	PROEJA	FIG/CERTIFIC	TOTAL ALUNOS-EQUIVALENTE	RAP
Abelardo Luz (Avançado)	19	0	51	67,2	13,5	3,3	135	7,4
Araquari	117,5	29	857,5	917,5	0	0	1.804	16,2
Blumenau	55	0	364,4	577,8	0	1,2	943,4	17,9
Brusque	35	0	208,4	511	0	0	719,3	21,2
Camboriú	124	34	657,5	1.055,7	103	28,5	1.878,7	15,7
Concórdia	100	82	805,9	641,6	0	0	1.529,5	16,2
Fraiburgo	29	20	87,5	295,2	34,8	2	439,5	15,5
Ibirama	33	54	78,2	382,8	0	0	515	15,9
Luzerna	46,5	0	333,1	353,6	0	0	686,7	15,6
Rio do Sul	102	19	983,6	530,1	0	0	1.532,7	16,1
São Bento do Sul	34,5	0	187	384,9	0	4,3	576,2	17,3
São Francisco do Sul	43	0	129,8	441,1	19,3	0	590,1	14,1
Santa Rosa do Sul	56	0	263,4	589,2	0	0	852,6	15,7
Sombrio	48,5	0	395,7	387	0	0	782,7	17
Videira	70,5	30	514,2	807,5	0	13,7	1.365,4	20,2
TOTAL	913,5	268	5.917	7.942,2	170,5	53	14.350,7	16,1

Relação aluno por Professor fica definida como a Relação Matrícula por Professor, calculada como a razão entre o total de matrículas-equivalentes, ponderada pelo fator de correção da graduação e pelo total de professor-equivalente.

Professor-Equivalente: considera os professores EFETIVOS da instituição, tendo como peso 1 (um) os professores que possuem regime de trabalho de 40 horas ou Dedicção Exclusiva, e 0,5 (meio) para professore de 20 horas semanais.

Quadro 9 – Percentual de Eficiência e Eficácia Acadêmica para os ciclos Ativos do IFC			
Campi	Ciclos	Eficiência	Eficácia
Abelardo Luz (Avançado)	10	61,1%	14,3%
Araquari	76	65,9%	35,7%
Blumenau	43	62,6%	24,9%
Brusque	20	78,6%	11,6%
Camboriú	117	63,6%	40,4%
Concórdia	57	72,3%	44,2%
Fraiburgo	29	44,6%	47,5%
Ibirama	27	70,7%	76,2%
Luzerna	37	60,5%	25,2%
Rio do Sul	81	54,6%	33,3%
São Bento do Sul	22	78,8%	24,6%
São Francisco do Sul	36	54,6%	23,4%
Santa Rosa do Sul	17	69,1%	41,3%
Sombrio	35	63,3%	47,6%
Videira	79	65,1%	32,3%
GERAL	676	63,5%	34,8%

Eficiência: média da eficiência de cada ciclo de matrícula, medida pela relação entre a soma dos alunos (EC+I+C) e o número total de vagas ofertadas no processo seletivo, multiplicado pelo número de ciclos.

Eficácia: calculado pela média da eficácia de cada ciclo, medida pela relação entre o número de alunos concluintes e o número de vagas ofertadas no processo seletivo em cada ciclo. Considera ciclos que possuem pelo menos um aluno concluinte.

ABELARDO LUZ (AVANÇADO)

Legenda:

EC = Em Curso: alunos frequentes + alunos trancados.

FR = Alunos efetivamente frequentando o curso.

TR = Trancado: aluno com suspensão temporária das atividades acadêmicas do curso em que está matriculado, sem perder o vínculo institucional, inclusive aluno em intercâmbio.

I = Integralizado em fase escolar (alunos estagiários): aluno que concluiu a parte teórica do curso mas está pendente com o estágio curricular obrigatório.

C = Concluído: aluno que concluiu o curso com êxito.

E = Evadido: aluno que possui mais de 25% de falta.

D = Desligado: aluno que solicita o cancelamento de sua matrícula junto à secretaria do campus.

T = Transferido: aluno transferido do IFC para outra Instituição de Ensino (Externo) ou para outro Curso (Interno).

RM = Regularmente Matriculados (EC + I).

PÓS-GRADUAÇÃO

ESPECIALIZAÇÃO EM EDUCAÇÃO NO CAMPO

Ciclo	Início	Fim	CH	Vagas	EC	FR	TR	I	C	E	D	T	Eficiência	Eficácia	Situação
EDUCAÇÃO NO CAMPO - PRESENCIAL - JUN. 2017 / 2018 / MAR. 2022	19/06/2017	20/12/2018	420	35	5	5	0	0	8	0	8	0	37,1%	22,9%	Ativo
TOTAIS				35	5	5	0	0	8	0	8	0	37,1%	22,9%	

GRADUAÇÃO

PEDAGOGIA

Ciclo	Início	Fim	CH	Vagas	EC	FR	TR	I	C	E	D	T	Eficiência	Eficácia	Situação
PEDAGOGIA - EDUCAÇÃO PRESENCIAL - MAR. 2018 / MAR. 2022	06/03/2018	06/03/2022	3395	40	34	22	12	0	0	0	4	1	85,0%	-	Ativo
PEDAGOGIA - EDUCAÇÃO PRESENCIAL - MAR. 2019 / Dez. 2022	25/03/2019	23/12/2022	3395	40	17	12	0	0	0	0	2	0	42,5%	-	Ativo
TOTAIS				80	51	39	12	0	0	0	6	1	63,8%	-	

TÉCNICOS (SUBSEQUENTE, CONCOMITANTE E INTEGRADO)

TÉCNICO EM AGROPECUÁRIA

Ciclo	Início	Fim	CH	Vagas	EC	FR	TR	I	C	E	D	T	Eficiência	Eficácia	Situação
TÉCNICO EM AGROPECUÁRIA – PRESENCIAL – SUBSEQUENTE- OUT 2015/OUT 2017	05/10/2015	06/10/2017	1320	35	0	0	0	5	2	0	12	0	20,00%	5,71%	Ativo
TÉCNICO EM AGROPECUÁRIA - PRESENCIAL - CONCOMITANTE - JUN. 2016 / DEZ. 2018	27/06/2016	21/12/2018	2100	35	0	0	0	1	8	0	25	1	25,71%	22,86%	Ativo
TÉCNICO EM AGROPECUÁRIA - PRESENCIAL - INTEGRADO - FEV. 2017 / DEZ. 2019	13/02/2017	20/12/2019	3840	35	12	12	0	0	0	0	4	11	34,29%	-	Ativo
TÉCNICO EM AGROPECUÁRIA - EDUCAÇÃO PRESENCIAL - INTEGRADO - FEV. 2019/ DEZ. 2023	15/02/2018	18/12/2020	3840	35	16	16	0	0	0	0	0	9	45,71%	-	Ativo
TÉCNICO EM AGROPECUÁRIA - EDUCAÇÃO PRESENCIAL - INTEGRADO - FEV. 2019/ DEZ. 2023	11/03/2019	11/03/2023	3840	35	28	28	0	0	0	0	0	2	80,00%	-	Ativo
TOTAIS				175	56	56	0	6	10	0	41	23	41,14%	5,71%	

PROEJA

PROEJA ENSINO MÉDIO – QUALIFICAÇÃO PROFISSIONAL EM NUTRIÇÃO E SEGURANÇA ALIMENTAR

Ciclo	Início	Fim	CH	Vagas	EC	FR	TR	I	C	E	D	T	Eficiência	Eficácia	Situação
PROEJA ENSINO MÉDIO – QUALIFICAÇÃO PROFISSIONAL EM NUTRIÇÃO E SEGURANÇA ALIMENTAR – JUN.2018 / FEV.2020	11/06/2018	10/12/2019	1400	35	7	7	0	0	0	0	5	0	20,00%	-	Ativo
TOTAIS				35	7	7	0	0	0	0	5	0	20,00%	-	

FIC

QUALIFICAÇÃO PROFISSIONAL EM EDUCAÇÃO E AGROECOLOGIA

Ciclo	Início	Fim	CH	Vagas	EC	FR	TR	I	C	E	D	T	Eficiência	Eficácia	Situação
QUALIFICAÇÃO PROFISSIONAL EM EDUCAÇÃO E AGROECOLOGIA - MAI.2018 / SET.2019	02/05/2018	16/09/2019	160	25	15	15	0	0	0	0	6	0	60,00%	-	Ativo
TOTAIS				25	15	15	0	0	0	0	6	0	60,00%	-	

RESUMO DO CÂMPUS ABELARDO LUZ (AVANÇADO) – todos os ciclos

Tipo do curso	nº Cursos	nº Ciclos	RM	Vagas	EC	FR	TR	I	C	E	D	T	Eficiência	Eficácia
Pós Graduação	1	1	5	35	5	5	0	0	8	0	8	0	37,1%	-
Graduação	1	2	51	80	51	39	12	0	0	0	6	1	85,0%	-
Técnicos	1	5	62	175	56	21	35	34	38	0	41	21	41,1%	14,3%
PROEJA	1	1	7	35	7	7	0	0	0	0	5	0	20,0%	-
FIC	1	1	15	25	15	15	0	0	0	0	6	0	60,0%	-

INSTITUTO FEDERAL CATARINENSE

TOTAIS	4	10	168	350	134	87	47	34	46	0	66	22	61,14%	14,3%
--------	---	----	-----	-----	-----	----	----	----	----	---	----	----	--------	-------

ALUNOS-EQUIVALENTES					
CURSO	Ciclos	Alunos Matriculados	FECH	FEC	Aluno-Equivalente
Especialização em Educação no Campo	0	0	1	1	0
Licenciatura em Pedagogia	2	51	1	1	51
Técnico em Agropecuária Concomitante	0	0	1	1,2	0
Técnico em Agropecuária Integrado	3	56	1	1,2	67,2
PROEJA	1	7	1,75	1,1	13,48
FIC	1	15	***	1,1	3,3
TOTAL			-		134,98

O conceito de **aluno-equivalente** e a fórmula para o cálculo foi definido pela **Portaria nº1.162, de 09 de novembro de 2018 da SETEC**.

Alunos Matriculados: Definido como o aluno com a situação "Em Curso" no SISTEC em pelo menos um dia no período considerado e que não esteja retido

FECH (Fator de Equiparação de Carga Horária): O FECH para cada curso, excetuando os cursos de Qualificação profissional, será igual a 1 (um). P

FECH (Fator de Equiparação de Carga Horária) – Cursos FIC/CERTIFIC: Carga Horária do Curso / 800 horas

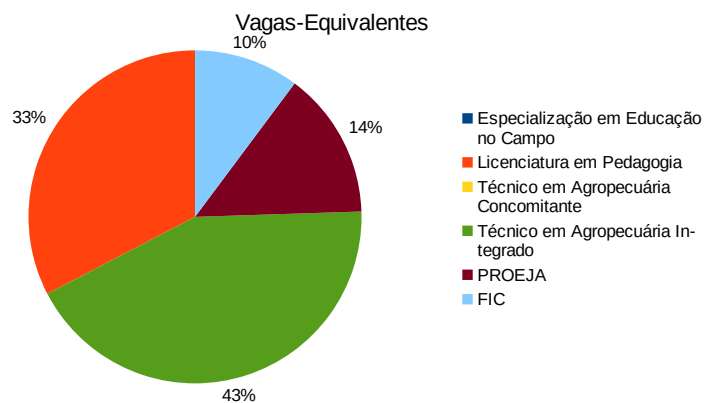
FEC (Fator de Esforço de Curso) : Ajusta a contagem de matrículas-equivalentes para cursos que demandem, para o desenvolvimento de suas atividades Professor. Portaria nº 1.162, de 9 de novembro de 2018.

Aluno-Equivalente = Aluno Matriculado X FECH X FEC

***** Para os cursos FIC foram feitos os cálculos para alunos-equivalente separadamente, e depois somados, devido a quantidade de cursos.**

VAGAS - EQUIVALENTES				
CURSO	Vagas	FECH	FEC	Vaga-Equivalente
Especialização em Educação no Campo	0	1	1	0
Licenciatura em Pedagogia	80	1	1	80
Técnico em Agropecuária Concomitante	0	1	1,2	0
Técnico em Agropecuária Integrado	105	1	1,2	126
PROEJA	35	1,75	1,1	67,38
FIC	25	***	1,1	5,5
TOTAL		-		278,88

O Cálculo para as **Vagas-Equivalentes** foi feito utilizando-se o **número de vagas ofertadas** nos ciclos com data de término não expirado X **Fator de Equiparação de Esforço de Curso (FEC)**.



ARAQUARI

Legenda:

EC = Em Curso: alunos frequentes + alunos trancados.

FR = Alunos efetivamente frequentando o curso.

TR = Trancado: aluno com suspensão temporária das atividades acadêmicas do curso em que está matriculado, sem perder o vínculo institucional, inclusive aluno em intercâmbio.

I = Integralizado em fase escolar (alunos estagiários): aluno que concluiu a parte teórica do curso mas está pendente com o estágio curricular obrigatório.

C = Concluído: aluno que concluiu o curso com êxito.

E = Evadido: aluno que possui mais de 25% de falta.

D = Desligado: aluno que solicita o cancelamento de sua matrícula junto à secretaria do campus.

T = Transferido: aluno transferido do IFC para outra Instituição de Ensino (Externo) ou para outro Curso (Interno).

RM = Regularmente Matriculados (EC + I).

PÓS-GRADUAÇÃO

MESTRADO EM PRODUÇÃO E SANIDADE ANIMAL

Ciclo	Início	Fim	CH	Vagas	EC	FR	TR	I	C	E	D	T	Eficiência	Eficiência	Situação
MESTRADO PROFISSIONAL EM PRODUÇÃO E SANIDADE ANIMAL - PRESENCIAL - AGO. 2016 / AGO. 2018	12/08/2016	13/08/2018	360	17	0	0	0	6	10	0	1	0	94,1%	58,8%	Ativo
MESTRADO PROFISSIONAL EM PRODUÇÃO E SANIDADE ANIMAL - PRESENCIAL - AGO. 2018 / AGO. 2020	12/08/2018	13/08/2020	360	30	29	29	0	0	0	0	1	0	96,7%	-	Ativo
TOTAIS				47	29	29	0	6	10	0	2	0	95,7%	21,3%	

MESTRADO EM TECNOLOGIA E AMBIENTE

Ciclo	Início	Fim	CH	Vagas	EC	FR	TR	I	C	E	D	T	Eficiência	Eficiência	Situação
MESTRADO PROFISSIONAL EM TECNOLOGIA E AMBIENTE - EDUCAÇÃO PRESENCIAL - SET. 2019 / MAI. 2021	10/05/2019	10/05/2021	420	25	26	26	0	0	0	0	0	0	104,0%	-	Ativo
TOTAIS				25	26	26	0	0	0	0	0	0	104,0%	-	

ESPECIALIZAÇÃO EM AQUICULTURA

Ciclo	Início	Fim	CH	Vagas	EC	FR	TR	I	C	E	D	T	Eficiência	Eficiência	Situação
ESPECIALIZAÇÃO EM AQUICULTURA - PRESENCIAL - MAR. 2017 / SET. 2018	17/03/2017	17/09/2018	600	20	14	14	0	0	2	0	0	0	80,0%	10,0%	Ativo
TOTAIS				20	14	14	0	0	2	0	0	0	80,0%	10,0%	

ESPECIALIZAÇÃO EM EDUCAÇÃO MATEMÁTICA

Ciclo	Início	Fim	CH	Vagas	EC	FR	TR	I	C	E	D	T	Eficiência	Eficiência	Situação
ESPECIALIZAÇÃO EM EDUCAÇÃO MATEMÁTICA - EDUCAÇÃO PRESENCIAL - SET. 2019 / FEV. 2021	09/08/2019	09/02/2021	480	20	20	20	0	0	0	0	0	0	100,0%	-	Ativo
TOTAIS				20	20	20	0	0	0	0	0	0	100,0%	-	

GRADUAÇÃO

BACHARELADO EM MEDICINA VETERINÁRIA

Ciclo	Início	Fim	CH	Vagas	EC	FR	TR	I	C	E	D	T	Eficiência	Eficiência	Situação
MEDICINA VETERINÁRIA - PRESENCIAL - MAR. 2010 / FEV. 2015	01/03/2010	01/03/2015	4695	40	1	1	0	0	31	6	4	1	80,0%	77,5%	Ativo
MEDICINA VETERINÁRIA - PRESENCIAL - FEV. 2011 / FEV. 2016	28/02/2011	28/02/2016	4695	40	1	0	1	0	26	12	11	1	67,5%	65,0%	Ativo
MEDICINA VETERINÁRIA - PRESENCIAL - FEV. 2012 / FEV. 2017	27/02/2012	27/02/2017	4695	40	6	6	0	0	20	10	8	1	65,0%	50,0%	Ativo
MEDICINA VETERINÁRIA - PRESENCIAL - MAR. 2013 / MAR. 2018	11/03/2013	11/03/2018	4695	40	10	8	2	0	25	5	9	0	87,5%	62,5%	Ativo
MEDICINA VETERINÁRIA - PRESENCIAL - FEV. 2014 / FEV. 2019	17/02/2014	17/02/2019	4695	40	12	12	0	0	21	1	16	2	82,5%	52,5%	Ativo
MEDICINA VETERINÁRIA - PRESENCIAL - MAR. 2015 / MAR. 2020	02/03/2015	02/03/2020	4695	40	36	35	1	0	2	1	6	1	95,0%	5,0%	Ativo
MEDICINA VETERINÁRIA - PRESENCIAL - MAR. 2016 / MAR. 2021	14/03/2016	14/03/2021	4695	40	34	33	1	0	0	0	13	1	85,0%	-	Ativo
MEDICINA VETERINÁRIA - PRESENCIAL - MAR. 2017 / MAR. 2022	01/03/2017	01/03/2022	4695	40	34	26	8	0	0	0	8	1	85,0%	-	Ativo
MEDICINA VETERINÁRIA - PRESENCIAL - MAR. 2018 / DEZ. 2022	26/02/2018	31/12/2022	4205	40	41	36	5	0	0	0	7	1	102,5%	-	Ativo
MEDICINA VETERINÁRIA - PRESENCIAL - FEV. 2019 / DEZ. 2023	25/02/2019	31/12/2023	4205	40	51	50	1	0	0	0	1	0	127,5%	-	Ativo
TOTAIS				400	226	207	19	0	125	35	83	9	87,8%	31,3%	

INSTITUTO FEDERAL CATARINENSE

BACHARELADO EM SISTEMAS DE INFORMAÇÃO															
Ciclo	Início	Fim	CH	Vagas	EC	FR	TR	I	C	E	D	T	Eficiência	Eficiência	Situação
SISTEMAS DE INFORMAÇÃO - PRESENCIAL - MAR. 2010 / FEV. 2014	01/03/2010	01/03/2014	3000	40	9	7	2	0	9	17	8	1	45,0%	22,5%	Ativo
SISTEMAS DE INFORMAÇÃO - PRESENCIAL - FEV. 2011 / FEV. 2015	28/02/2011	28/02/2015	3000	40	2	1	1	0	5	29	5	1	17,5%	12,5%	Ativo
SISTEMAS DE INFORMAÇÃO - PRESENCIAL - FEV. 2012 / FEV. 2016	27/02/2012	27/02/2016	3000	40	6	4	2	0	8	14	8	0	35,0%	20,0%	Ativo
SISTEMAS DE INFORMAÇÃO - PRESENCIAL - MAR. 2013 / MAR. 2017	11/03/2013	11/03/17	3000	40	3	1	2	0	2	11	13	1	12,5%	5,0%	Ativo
SISTEMAS DE INFORMAÇÃO - PRESENCIAL - FEV. 2014 / FEV. 2018	17/02/2014	17/02/2018	3000	40	10	9	1	0	4	9	14	1	35,0%	10,0%	Ativo
SISTEMAS DE INFORMAÇÃO - PRESENCIAL - FEV. 2015 / FEV. 2019	02/03/2015	02/03/2019	3000	40	16	14	2	0	2	0	23	1	45,0%	5,0%	Ativo
BACHARELADO SISTEMAS DE INFORMAÇÃO - PRESENCIAL - FEV. 2016 / FEV. 2020	29/02/2016	29/02/2020	3000	40	32	27	5	0	0	0	12	0	80,0%	-	Ativo
SISTEMAS DE INFORMAÇÃO - PRESENCIAL - MAR. 2017 / MAR. 2021	01/03/2017	01/03/2021	3000	40	27	17	10	0	0	0	16	1	67,5%	-	Ativo
SISTEMAS DE INFORMAÇÃO - PRESENCIAL - MAR. 2018 / DEZ. 2021	26/02/2018	31/12/2021	3270	40	38	26	12	0	0	0	7	0	95,0%	-	Ativo
SISTEMAS DE INFORMAÇÃO - PRESENCIAL - FEV. 2019 / DEZ. 2022	25/02/2019	31/12/2022	3000	40	41	40	1	0	0	0	3	0	102,5%	-	Ativo
TOTAIS				400	184	146	38	0	30	80	109	6	53,5%	7,5%	
LICENCIATURA EM CIÊNCIAS AGRÍCOLAS															
Ciclo	Início	Fim	CH	Vagas	EC	FR	TR	I	C	E	D	T	Eficiência	Eficiência	Situação
LICENCIATURA EM CIÊNCIAS AGRÍCOLAS - PRESENCIAL - MAR. 2010 / FEV.2014	01/03/2010	01/03/2014	2800	40	2	0	2	0	16	13	4	0	45,0%	40,0%	Ativo
LICENCIATURA EM CIÊNCIAS AGRÍCOLAS - PRESENCIAL - FEV. 2011 / FEV.2015	28/2/2011	28/02/2015	2800	40	0	0	0	0	11	19	10	0	27,5%	27,5%	Concluído
LICENCIATURA EM CIÊNCIAS AGRÍCOLAS - PRESENCIAL - FEV. 2012 / FEV.2016	27/2/2012	27/02/2016	2800	40	0	0	0	0	6	15	8	0	15,0%	15,0%	Concluído
LICENCIATURA EM CIÊNCIAS AGRÍCOLAS - PRESENCIAL - MAR. 2013 / MAR. 2017	11/03/2013	11/03/2017	2800	40	0	0	0	0	2	8	10	1	5,0%	5,0%	Concluído
LICENCIATURA EM CIÊNCIAS AGRÍCOLAS - PRESENCIAL - FEV. 2014 / FEV. 2018	17/02/2014	17/02/2018	2800	40	2	2	0	0	6	13	15	1	20,0%	15,0%	Ativo
LICENCIATURA EM CIÊNCIAS AGRÍCOLAS - PRESENCIAL - MAR. 2015 / MAR. 2019	02/03/2015	02/03/2019	2800	40	4	2	2	0	8	3	26	0	30,0%	20,0%	Ativo
LICENCIATURA EM CIÊNCIAS AGRÍCOLAS - PRESENCIAL - MAR. 2016 / MAR. 2020	14/03/2016	14/03/2020	2800	40	22	16	6	0	0	0	20	1	55,0%	-	Ativo
LICENCIATURA EM CIÊNCIAS AGRÍCOLAS - PRESENCIAL - MAR. 2017 / MAR. 2021	01/03/2017	01/03/2021	3260	40	25	16	9	0	0	0	23	0	62,5%	-	Ativo
LICENCIATURA EM CIÊNCIAS AGRÍCOLAS - PRESENCIAL - MAR. 2018 / DEZ. 2021	26/02/2018	31/12/2021	3260	40	27	15	12	0	0	0	5	1	67,5%	-	Ativo
LICENCIATURA EM CIÊNCIAS AGRÍCOLAS - PRESENCIAL - FEV. 2019 / DEZ. 2022	25/02/2019	31/12/2022	3260	40	40	39	1	0	0	0	0	0	100,0%	-	Ativo
TOTAIS				400	122	90	32	0	49	71	121	4	42,8%	12,3%	
LICENCIATURA EM QUÍMICA															
Ciclo	Início	Fim	CH	Vagas	EC	FR	TR	I	C	E	D	T	Eficiência	Eficiência	Situação
LICENCIATURA EM QUÍMICA - PRESENCIAL - FEV. 2011 / FEV.2015	28/02/2011	28/02/2015	3020	40	1	1	0	0	5	22	12	1	15,0%	12,5%	Ativo
LICENCIATURA EM QUÍMICA - PRESENCIAL - FEV. 2012 / FEV.2016	27/02/2012	27/02/2016	3020	40	4	4	0	0	5	11	7	1	22,5%	12,5%	Ativo
LICENCIATURA EM QUÍMICA - PRESENCIAL - MAR. 2013 / MAR. 2017	11/03/2013	11/03/2017	3020	40	8	5	3	0	5	7	12	0	32,5%	12,5%	Ativo
LICENCIATURA EM QUÍMICA - PRESENCIAL - FEV. 2014 / FEV. 2018	17/02/2014	17/02/2018	3020	40	9	6	3	0	2	7	20	0	27,5%	5,0%	Ativo
LICENCIATURA EM QUÍMICA - PRESENCIAL - FEV. 2015 / FEV. 2019	02/03/2015	02/03/2019	3020	40	11	7	4	0	1	1	26	0	30,0%	2,5%	Ativo

INSTITUTO FEDERAL CATARINENSE

LICENCIATURA EM QUÍMICA - PRESENCIAL - FEV. 2016 / FEV. 2020	29/02/2016	29/02/2020	3020	40	12	4	8	0	0	0	27	1	30,0%	-	Ativo
LICENCIATURA EM QUÍMICA - PRESENCIAL - MAR. 2017 / MAR. 2021	01/03/2017	01/03/2021	3290	40	29	17	12	0	0	0	12	0	72,5%	-	Ativo
LICENCIATURA EM QUÍMICA - PRESENCIAL - MAR. 2018 / DEZ. 2021	26/02/2018	31/12/2021	3215	40	38	17	21	0	0	0	5	0	95,0%	-	Ativo
LICENCIATURA EM QUÍMICA - PRESENCIAL - FEV. 2019 / DEZ. 2022	25/02/2019	31/12/2022	3290	40	26	24	2	0	0	0	5	0	65,0%	-	Ativo
TOTAIS				360	138	85	53	0	18	48	126	3	43,3%	5,0%	
TECNOLOGIA EM REDES DE COMPUTADORES															
Ciclo	Início	Fim	CH	Vagas	EC	FR	TR	I	C	E	D	T	Eficiência	Eficácia	Situação
REDES DE COMPUTADORES - PRESENCIAL - FEV. 2016 / MAR. 2019	29/02/2016	01/03/2019	2070	40	12	10	2	0	0	0	29	1	30,0%	-	Ativo
REDES DE COMPUTADORES - PRESENCIAL - MAR. 2017 / MAR. 2020	01/03/2017	02/03/2020	2070	40	26	21	5	0	0	0	20	2	65,0%	-	Ativo
REDES DE COMPUTADORES - PRESENCIAL - MAR. 2018 / DEZ. 2020	26/02/2018	31/12/2020	2220	40	38	22	16	0	0	0	6	1	95,0%	-	Ativo
REDES DE COMPUTADORES - PRESENCIAL - FEV. 2019 / DEZ. 2021	25/02/2019	31/12/2021	2220	40	36	34	2	0	0	0	7	1	90,0%	-	Ativo
TOTAL				160	112	87	25	0	0	0	62	5	70,0%	-	
BACHARELADO EM AGRONOMIA															
Ciclo	Início	Fim	CH	Vagas	EC	FR	TR	I	C	E	D	T	Eficiência	Eficácia	Situação
AGRONOMIA - PRESENCIAL - MAR. 2018 / DEZ. 2022	26/02/2018	31/12/2022	3810	40	37	32	5	0	0	0	4	1	92,5%	-	Ativo
AGRONOMIA - PRESENCIAL - FEV. 2019 / DEZ. 2023	25/02/2018	31/12/2023	3810	40	41	40	1	0	0	0	0	2	102,5%	-	Ativo
TOTAL				80	78	72	6	0	0	0	4	3	97,5%	-	
TÉCNICOS (SUBSEQUENTE, CONCOMITANTE E INTEGRADO)															
TÉCNICO EM AGROPECUÁRIA															
Ciclo	Início	Fim	CH	Vagas	EC	FR	TR	I	C	E	D	T	Eficiência	Eficácia	Situação
TÉCNICO EM AGROPECUÁRIA - PRESENCIAL - INTEGRADO - FEV. 2014 / FEV. 2017	17/02/2014	17/02/2017	4200	70	0	0	0	0	46	0	6	19	65,7%	65,7%	Concluído
TÉCNICO EM AGROPECUÁRIA - PRESENCIAL - INTEGRADO - FEV. 2015 / FEV. 2018	09/02/2015	09/02/2018	4200	110	1	1	0	0	65	0	15	29	60,0%	59,1%	Ativo
TÉCNICO EM AGROPECUÁRIA - PRESENCIAL - INTEGRADO - FEV. 2016 / FEV. 2019	15/02/2016	15/02/2019	4110	105	6	6	0	0	75	0	8	17	77,1%	71,4%	Ativo
TÉCNICO EM AGROPECUÁRIA - PRESENCIAL - INTEGRADO - MAR. 2017 / FEV. 2020	01/03/2017	17/02/2020	4110	112	81	81	0	0	0	0	9	22	72,3%	-	Ativo
TÉCNICO EM AGROPECUÁRIA - PRESENCIAL - INTEGRADO - FEV. 2018 / DEZ. 2020	05/02/2018	31/12/2020	4170	105	89	89	0	0	0	0	8	16	84,8%	-	Ativo
TÉCNICO EM AGROPECUÁRIA - PRESENCIAL - INTEGRADO - FEV. 2019 / DEZ. 2021	11/02/2019	31/12/2021	4110	115	106	106	0	0	0	0	1	12	92,2%	-	Ativo
TOTAIS				617	283	283	0	0	186	0	47	115	76,0%	30,1%	
TÉCNICO EM INFORMÁTICA															
Ciclo	Início	Fim	CH	Vagas	EC	FR	TR	I	C	E	D	T	Eficiência	Eficácia	Situação
TÉCNICO EM INFORMÁTICA - PRESENCIAL - INTEGRADO - FEV. 2015 / FEV. 2018	09/02/2015	09/02/2018	3210	76	3	3	0	0	54	0	5	15	75,0%	71,1%	Ativo
TÉCNICO EM INFORMÁTICA - PRESENCIAL - INTEGRADO - FEV. 2016 / FEV. 2019	15/02/2016	15/02/2019	3630	111	6	6	0	0	77	0	8	19	74,8%	69,4%	Ativo
TÉCNICO EM INFORMÁTICA - PRESENCIAL - INTEGRADO - MAR. 2017 / FEV. 2020	01/03/2017	17/02/2020	3630	111	92	92	0	0	0	0	7	12	82,9%	-	Ativo
TÉCNICO EM INFORMÁTICA - PRESENCIAL - INTEGRADO - FEV. 2018 / DEZ. 2020	05/02/2018	31/12/2020	3690	105	99	99	0	0	0	0	6	8	94,3%	-	Ativo
TÉCNICO EM INFORMÁTICA - PRESENCIAL - INTEGRADO - FEV. 2019 / DEZ. 2021	11/02/2019	31/12/2021	3630	115	114	114	0	0	0	0	2	5	99,1%	-	Ativo
TOTAIS				518	314	314	0	0	131	0	28	59	85,9%	25,3%	
TÉCNICO EM AGRIMENSURA															
Ciclo	Início	Fim	CH	Vagas	EC	FR	TR	I	C	E	D	T	Eficiência	Eficácia	Situação
TÉCNICO EM AGRIMENSURA - PRESENCIAL - SUBSEQUENTE - FEV. 2014 / AGO. 2015	17/02/2014	17/08/2015	1380	35	0	0	0	0	24	0	16	0	68,6%	68,6%	Concluído

INSTITUTO FEDERAL CATARINENSE

TÉCNICO EM AGRIMENSURA - PRESENCIAL - SUBSEQUENTE - FEV. 2015 / AGO. 2016	09/02/2015	09/08/2016	1380	35	0	0	0	1	11	0	13	0	34,3%	31,4%	Ativo
TÉCNICO EM AGRIMENSURA - PRESENCIAL - SUBSEQUENTE- FEV. 2016 / FEV.2018	15/02/2016	15/02/2018	1380	35	1	1	0	2	18	0	19	0	60,0%	51,4%	Ativo
TÉCNICO EM AGRIMENSURA - PRESENCIAL - SUBSEQUENTE - MAR. 2017 / FEV. 2019	01/03/2017	15/02/2019	1380	30	2	1	1	1	14	0	13	0	56,7%	46,7%	Ativo
TÉCNICO EM AGRIMENSURA - PRESENCIAL - SUBSEQUENTE - MAR. 2018 / FEV. 2019	14/02/2018	31/12/2019	1380	30	14	12	2	0	0	0	17	0	46,7%	-	Ativo
TÉCNICO EM AGRIMENSURA - PRESENCIAL - SUBSEQUENTE - FEV. 2019 / DEZ. 2020	11/02/2019	31/12/2020	1200	30	14	14	0	0	0	0	16	0	46,7%	-	Ativo
TOTAIS				195	31	28	3	4	67	0	94	0	52,3%	34,4%	

TÉCNICO EM QUÍMICA

Ciclo	Início	Fim	CH	Vagas	EC	FR	TR	I	C	E	D	T	Eficiência	Eficácia	Situação
TÉCNICO EM QUÍMICA - PRESENCIAL - INTEGRADO - FEV. 2015 / FEV. 2019	09/02/2015	09/02/2019	4000	38	5	5	0	0	20	0	1	15	65,8%	52,6%	Ativo
TÉCNICO EM QUÍMICA - PRESENCIAL - INTEGRADO - FEV. 2016 / FEV. 2020	15/02/2016	15/02/2020	4000	35	28	28	0	0	0	0	1	6	80,0%	-	Ativo
TÉCNICO EM QUÍMICA - PRESENCIAL - INTEGRADO - MAR. 2017 / FEV. 2021	01/03/2017	15/02/2021	4000	40	39	39	0	0	0	0	0	2	97,5%	-	Ativo
TÉCNICO EM QUÍMICA - PRESENCIAL - INTEGRADO - FEV. 2018 / DEZ. 2021	05/02/2018	31/12/2020	4090	35	31	31	0	0	0	0	3	2	88,6%	-	Ativo
TÉCNICO EM QUÍMICA - PRESENCIAL - INTEGRADO - FEV. 2019 / DEZ. 2022	11/02/2019	31/12/2021	4000	40	37	37	0	0	0	0	0	2	92,5%	-	Ativo
TOTAIS				188	140	140	0	0	20	0	5	27	85,1%	10,6%	

PROEJA

FIC

ECApacitação – Formação de Agentes de Proteção Básica

Ciclo	Início	Fim	CH	Vagas	EC	FR	TR	I	C	E	D	T	Eficiência	Eficácia	Situação
ECAPACITAÇÃO – FORMAÇÃO DE AGENTES DE PROTEÇÃO BÁSICA JUL. 2018 / ABR. 2019	02/07/2018	28/04/2019	240	300	0	0	0	0	131	0	69	0	43,67%	43,67%	Concluído
TOTAIS				300	0	0	0	0	131	0	69	0	43,67%	43,67%	

Cultura Cervejeira

Ciclo	Início	Fim	CH	Vagas	EC	FR	TR	I	C	E	D	T	Eficiência	Eficácia	Situação
CULTURA CERVEJEIRA – TODAS – ABR.2018/DEZ.2018	16/04/2018	29/10/2018	200	20	0	0	0	0	7	0	7	0	35,00%	35,00%	Concluído
TOTAIS				20	0	0	0	0	7	0	7	0	35,00%	35,00%	

Espanhol para Comunicação Profissional – Módulo III

Ciclo	Início	Fim	CH	Vagas	EC	FR	TR	I	C	E	D	T	Eficiência	Eficácia	Situação
ESPAÑHOL PARA COMUNICACIÓN PROFESIONAL - MÓDULO III - EDUCAÇÃO PRESENCIAL - ABR. 2019 / JUL. 2019	15/04/2019	08/07/2019	40	22	0	0	0	0	6	0	10	0	27,27%	27,27%	Concluído
TOTAIS				22	0	0	0	0	6	0	10	0	27,27%	27,27%	

Atendimento Educacional Especializado

Ciclo	Início	Fim	CH	Vagas	EC	FR	TR	I	C	E	D	T	Eficiência	Eficácia	Situação
ATENDIMENTO EDUCACIONAL ESPECIALIZADO - EDUCAÇÃO A DISTÂNCIA - ABR. 2019 / JUL. 2019	01/04/2019	31/07/2019	180	70	0	0	0	0	6	0	10	0	8,57%	8,57%	Concluído
TOTAIS				70	0	0	0	0	6	0	10	0	8,57%	8,57%	

CERTIFIC

RESUMO DO CÂMPUS ARAQUARI – todos os ciclos															
Tipo do curso	nº Cursos	nº Ciclos	RM	Vagas	EC	FR	TR	I	C	E	D	T	Eficiência	Eficácia	
Pós Graduação	4	5	95	112	89	89	0	6	12	0	2	0	92,70%	34,41%	
Graduação	6	45	860	1.800	860	687	173	0	222	234	505	30	62,61%	25,5%	
Técnicos	4	22	772	1.518	768	765	3	4	404	0	174	201	73,4%	58,7%	
PROEJA	0	0	0	0	0	0	0	0	0	0	0	0	-	-	
FIC	4	4	0	412	0	0	0	0	150	0	96	0	28,6%	26,5%	

INSTITUTO FEDERAL CATARINENSE

CERTIFIC	0	0	0	0	0	0	0	0	0	0	0	0	0	-	-
TOTAIS	18	76	1.727	3.842	1.717	1.541	176	10	788	234	777	231	65,9%	35,7%	

ALUNOS-EQUIVALENTES					
CURSO	Ciclos	Alunos matriculados	FECH	FEC	Aluno-Equivalente
Mestrado em Produção e Sanidade Animal	1	29	1	1	29
Mestrado em Tecnologia e Ambiente	1	26	1	1	26
Especialização em Aquicultura	0	0	1	1	0
Especialização em Educação Matemática	1	20	1	1	20
Bacharelado em Medicina Veterinária	5	196	1	1,21	237,16
Bacharelado em Sistemas de Informação	4	138	1	1,21	166,98
Tecnologia em Redes de Computadores	3	100	1	1,25	125
Licenciatura em Ciências Agrícolas	4	114	1	1,08	123,12
Licenciatura em Química	4	105	1	1,1	115,5
Bacharelado em Agronomia	2	78	1	1,15	89,7
Técnico em Agropecuária Integrado	3	276	1	1,2	331,2
Técnico em Agropecuária Subsequente/Concomitante	0	0	1	1,2	0
Técnico em Informática Integrado	3	305	1	1,25	381,25
Técnico em Agrimensura Subsequente	2	28	1	1,2	33,6
Técnico em Informática para Internet Subsequente	0	0	1	1,25	0
Técnico em Química Integrado	4	135	1	1,27	171,45
PROEJA FIC	1	0	***	1,1	0
FIC	0	0	***	1,1	0
TOTAL					1803,96

O conceito de **aluno- equivalente** e a fórmula para o cálculo foi definido pela **Portaria nº1.162, de 09 de novembro de 2018 da SETEC**.

Alunos Matriculados: Definido como o aluno com a situação "Em Curso" no SISTEC em pelo menos um dia no período considerado e que não esteja retido por tempo maior que a duração de seu ciclo.

FECH (Fator de Equiparação de Carga Horária): O FECH para cada curso, excetuando os cursos de Qualificação profissional, será igual a 1 (um). **Portaria nº51 de 21/11/2018.**

FECH (Fator de Equiparação de Carga Horária) – Cursos FIC/CERTIFIC: Carga Horária do Curso / 800 horas

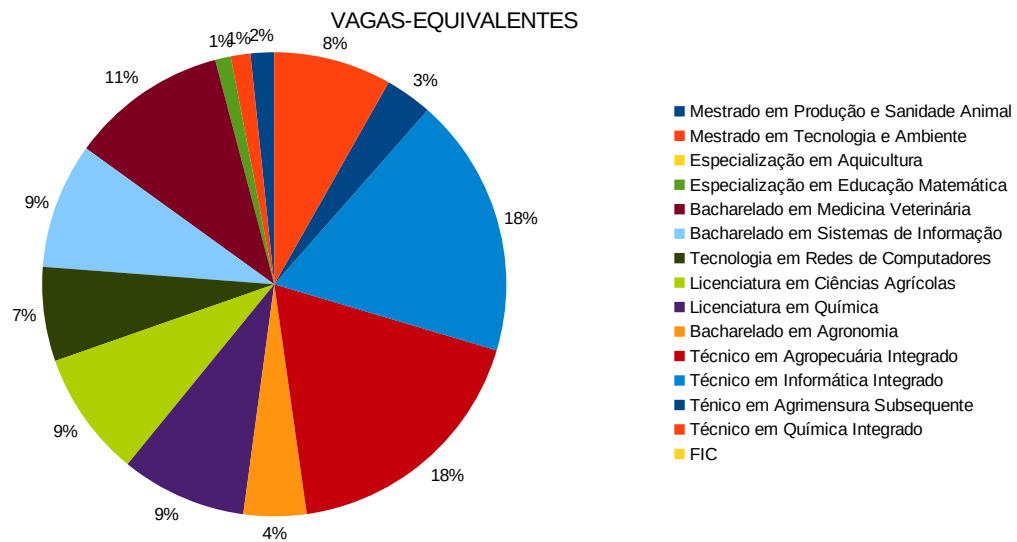
FEC (Fator de Esforço de Curso) : Ajusta a contagem de matrículas-equivalentes para cursos que demandem , para o desenvolvimento de suas atividades, uma menor Relação Matrícula por Professor. Portaria nº 1.162, de 9 de novembro de 2018.

Aluno-Equivalente = Aluno Matriculado X FECH X FEC

***** Para os cursos FIC foram feitos os cálculos para alunos-equivalente separadamente, e depois somados, devido a quantidade de cursos.**

VAGAS-EQUIVALENTES				
CURSO	Vagas	FECH	FEC	Vaga-Equivalente
Mestrado em Produção e Sanidade Animal	30	1	1	30
Mestrado em Tecnologia e Ambiente	25	1	1	25
Especialização em Aquicultura	0	1	1	0
Especialização em Educação Matemática	20	1	1	20
Bacharelado em Medicina Veterinária	200	1	1,21	242
Bacharelado em Sistemas de Informação	160	1	1,21	193,6
Tecnologia em Redes de Computadores	120	1	1,25	150
Licenciatura em Ciências Agrícolas	160	1	1,08	172,8
Licenciatura em Química	160	1	1,1	176
Bacharelado em Agronomia	80	1	1,15	92
Técnico em Agropecuária Integrado	332	1	1,2	398,4
Técnico em Informática Integrado	331	1	1,25	413,75
Técnico em Agrimensura Subsequente	60	1	1,2	72
Técnico em Química Integrado	150	1	1,27	190,5
FIC	0	***	1,1	0
TOTAL				2176,05

O Cálculo para as **Vagas- Equivalentes** foi feito utilizando-se o número de **vagas ofertadas** nos ciclos com data de término não expirado X **Fator de Equiparação de Carga Horária (FECH) X Fator de Esforço de Curso (FEC)**.



BLUMENAU

Legenda:

EC = Em Curso: alunos frequentes + alunos trancados.

FR = Alunos efetivamente frequentando o curso.

TR = Trancado: aluno com suspensão temporária das atividades acadêmicas do curso em que está matriculado, sem perder o vínculo institucional, inclusive aluno em intercâmbio.

I = Integralizado em fase escolar (alunos estagiários): aluno que concluiu a parte teórica do curso mas está pendente com o estágio curricular obrigatório.

C = Concluído: aluno que concluiu o curso com êxito.

E = Evadido: aluno que possui mais de 25% de falta.

D = Desligado: aluno que solicita o cancelamento de sua matrícula junto à secretaria do campus.

T = Transferido: aluno transferido do IFC para outra Instituição de Ensino (Externo) ou para outro Curso (Interno).

RM = Regularmente Matriculados (EC + I).

PÓS-GRADUAÇÃO

PÓS GRADUAÇÃO LATO SENSU EM EDUCAÇÃO

EDUCAÇÃO DA PEQUENA INFÂNCIA

Ciclo	Início	Fim	CH	Vagas	EC	FR	TR	I	C	E	D	T	Eficiência	Eficácia	Situação
PÓS-GRADUAÇÃO LATO SENSU EM EDUCAÇÃO - PRESENCIAL - EDUCAÇÃO DA PEQUENA INFÂNCIA - MAR. 2017 / MAR. 2019	03/03/2017	02/03/2019	390	25	12	12	0	0	11	0	7	0	92,00%	0,44	Ativo
TOTALS				25	12	12	0	0	11	0	7	0	92,00%	44,00%	

EDUCAÇÃO: ALFABETIZAÇÃO

Ciclo	Início	Fim	CH	Vagas	EC	FR	TR	I	C	E	D	T	Eficiência	Eficácia	Situação
PÓS-GRADUAÇÃO LATO SENSU EM EDUCAÇÃO - PRESENCIAL - ALFABETIZAÇÃO - MAR. 2017 / MAR. 2019	03/03/2017	02/03/2019	450	25	13	13	0	0	4	0	10	0	68,00%	0,16	Ativo
TOTALS				25	13	13	0	0	4	0	10	0	68,00%	16,00%	

MESTRADO PROFISSIONAL EM EDUCAÇÃO PROFISSIONAL E TECNOLÓGICA

Ciclo	Início	Fim	CH	Vagas	EC	FR	TR	I	C	E	D	T	Eficiência	Eficácia	Situação
MESTRADO PROFISSIONAL EM EDUCAÇÃO PROFISSIONAL E TECNOLÓGICA - EDUCAÇÃO PRESENCIAL - AGO. 2018 / AGO. 2020	02/08/2018	02/08/2020	420	24	21	21	0	0	0	0	3	0	87,50%	-	Ativo
MESTRADO PROFISSIONAL EM EDUCAÇÃO PROFISSIONAL E TECNOLÓGICA - EDUCAÇÃO PRESENCIAL - AGO. 2019 / AGO. 2021	06/08/2019	06/08/2021	420	18	18	18	0	0	0	0	0	0	100,00%	-	Ativo
TOTALS				42	39	39	0	0	0	0	3	0	92,86%	-	

GRADUAÇÃO

TECNOLOGIA EM ANÁLISE E DESENVOLVIMENTO DE SISTEMAS

Ciclo	Início	Fim	CH	Vagas	EC	FR	TR	I	C	E	D	T	Eficiência	Eficácia	Situação
ANÁLISE E DESENVOLVIMENTO DE SISTEMAS - PRESENCIAL - AGO. 2013 / JUL. 2015	05/08/2013	30/07/2015	2200	35	1	1	0	0	8	0	25	1	25,71%	22,86%	Ativo
ANÁLISE E DESENVOLVIMENTO DE SISTEMAS - PRESENCIAL - FEV. 2014 / DEZ. 2016	10/02/2014	20/12/2016	2200	35	8	1	7	0	4	0	19	1	34,29%	11,43%	Ativo
ANÁLISE E DESENVOLVIMENTO DE SISTEMAS - PRESENCIAL - FEV. 2015 / DEZ. 2017	02/03/2015	21/12/2017	2200	35	12	7	5	0	4	0	25	0	45,71%	11,43%	Ativo
ANÁLISE E DESENVOLVIMENTO DE SISTEMAS - PRESENCIAL - FEV. 2016 / DEZ. 2018	29/02/2016	21/12/2018	2200	40	21	9	12	0	1	0	27	0	55,00%	2,50%	Ativo
ANÁLISE E DESENVOLVIMENTO DE SISTEMAS - PRESENCIAL - FEV. 2018 / DEZ. 2020	01/03/2017	20/12/2019	2200	35	29	18	11	0	0	0	11	0	82,86%	-	Ativo
ANÁLISE E DESENVOLVIMENTO DE SISTEMAS - EDUCAÇÃO PRESENCIAL - FEV. 2018 / DEZ. 2020	14/02/2018	31/12/2020	2200	40	39	29	10	0	0	0	1	0	97,50%	-	Ativo
ANÁLISE E DESENVOLVIMENTO DE SISTEMAS - PRESENCIAL - MAR. 2019 / DEZ. 2021	11/02/2019	31/12/2021	2200	40	37	33	4	0	0	0	3	0	92,50%	-	Ativo
TOTALS				260	147	98	49	0	17	0	111	2	63,08%	6,54%	

LICENCIATURA EM PEDAGOGIA

Ciclo	Início	Fim	CH	Vagas	EC	FR	TR	I	C	E	D	T	Eficiência	Eficácia	Situação
LICENCIATURA EM PEDAGOGIA - FEV. 2015 / DEZ. 2018	02/03/2015	21/12/2018	3210	36	16	7	9	0	10	0	23	4	72,22%	27,78%	Ativo
LICENCIATURA EM PEDAGOGIA - FEV. 2016 / DEZ. 2019	29/02/2016	21/12/2019	3390	40	32	23	9	0	0	0	16	0	80,00%	-	Ativo

INSTITUTO FEDERAL CATARINENSE

LICENCIATURA EM PEDAGOGIA – MAR. 2017 / DEZ. 2020	01/03/2017	20/12/2020	3410	36	36	35	1	0	0	0	3	0	100,00%	-	Ativo
PEDAGOGIA - EDUCAÇÃO PRESENCIAL - FEV. 2018 / DEZ. 2021	14/02/2018	31/12/2021	3350	40	40	25	15	0	0	0	0	0	100,00%	-	Ativo
LICENCIATURA EM PEDAGOGIA - FEV. 2019 / DEZ. 2022	11/02/2019	31/12/2022	3350	40	37	30	7	0	0	0	3	0	92,50%	-	Ativo
TOTAIS				192	161	120	41	0	10	0	45	4	89,06%	5,21%	
ENGENHARIA ELÉTRICA															
Ciclo	Início	Fim	CH	Vagas	EC	FR	TR	I	C	E	D	T	Eficiência	Eficácia	Situação
ENGENHARIA ELÉTRICA - EDUCAÇÃO PRESENCIAL - FEV. 2018 / DEZ. 2022	14/02/2018	31/12/2022	3640	40	40	28	12	0	0	0	2	0	100,00%	-	Ativo
ENGENHARIA ELÉTRICA – PRESENCIAL - FEV. 2018 / DEZ. 2023	11/02/2019	31/12/2023	3640	40	36	32	4	0	0	0	4	0	90,00%	-	Ativo
TOTAIS				80	76	60	16	0	0	0	6	0	95,00%	-	
TÉCNICOS (SUBSEQUENTE, CONCOMITANTE E INTEGRADO)															
TÉCNICO EM INFORMÁTICA															
Ciclo	Início	Fim	CH	Vagas	EC	FR	TR	I	C	E	D	T	Eficiência	Eficácia	Situação
TÉCNICO EM INFORMÁTICA - PRESENCIAL - INTEGRADO - FEV. 2014 / DEZ. 2016	10/02/2014	20/12/2016	3525	70	1	1	0	0	50	0	2	19	72,86%	71,43%	Ativo
TÉCNICO EM INFORMÁTICA - PRESENCIAL - INTEGRADO - FEV. 2015 / DEZ. 2017	09/02/2015	20/12/2017	3525	55	1	1	0	0	40	0	1	13	74,55%	72,73%	Ativo
TÉCNICO EM INFORMÁTICA - PRESENCIAL - INTEGRADO - FEV. 2016 / DEZ. 2018	15/02/2016	21/12/2018	3510	70	3	3	0	0	49	0	1	15	74,29%	70,00%	Ativo
TÉCNICO EM INFORMÁTICA - PRESENCIAL - INTEGRADO - FEV. 2017 / DEZ. 2019	06/02/2017	22/12/2019	3480	70	56	56	0	0	0	0	2	14	80,00%	-	Ativo
TÉCNICO EM INFORMÁTICA - EDUCAÇÃO PRESENCIAL - INTEGRADO - FEV. 2018 / DEZ. 2020	05/02/2018	31/12/2020	3480	70	66	66	0	0	0	0	0	5	94,29%	-	Ativo
TÉCNICO EM INFORMÁTICA - PRESENCIAL - INTEGRADO - FEV. 2019 / DEZ. 2021	11/02/2019	31/12/2021	3480	70	70	70	0	0	0	0	0	1	100,00%	-	Ativo
TOTAIS				405	197	197	0	0	139	0	6	67	82,96%	34,32%	
TÉCNICO EM MECÂNICA															
Ciclo	Início	Fim	CH	Vagas	EC	FR	TR	I	C	E	D	T	Eficiência	Eficácia	Situação
TÉCNICO EM MECÂNICA - PRESENCIAL – SUBSEQUENTE - SET. 2014 / SET. 2015	11/09/2014	11/09/2015	1200	30	3	2	1	0	1	0	19	0	13,3%	3,3%	Ativo
TÉCNICO EM MECÂNICA - PRESENCIAL – SUBSEQUENTE - FEV. 2015 / DEZ. 2016	09/02/2015	21/12/2016	1200	35	3	2	1	0	1	0	17	0	11,4%	2,9%	Ativo
TÉCNICO EM MECÂNICA - PRESENCIAL – SUBSEQUENTE - FEV. 2016 / DEZ. 2017	15/02/2016	21/12/2017	1200	30	1	1	0	0	9	0	18	0	33,3%	30,0%	Ativo
TÉCNICO EM MECÂNICA - PRESENCIAL – SUBSEQUENTE - FEV. 2017 / DEZ. 2018	06/02/2017	22/12/2018	1460	30	2	1	1	0	10	0	12	0	40,0%	33,3%	Ativo
TÉCNICO EM MECÂNICA - EDUCAÇÃO PRESENCIAL - SUBSEQUENTE - FEV. 2018 / DEZ. 2019	05/02/2018	31/12/2019	1460	30	12	12	0	0	1	0	13	0	43,3%	3,3%	Ativo
TÉCNICO EM MECÂNICA - PRESENCIAL – SUBSEQUENTE - FEV. 2019 / DEZ. 2020	11/02/2019	31/12/2020	1460	30	30	22	8	0	0	0	0	0	100,00%	-	Ativo
TOTAIS				185	51	40	11	0	22	0	79	0	39,5%	11,9%	
TÉCNICO EM ELETROMECAÂNICA															
Ciclo	Início	Fim	CH	Vagas	EC	FR	TR	I	C	E	D	T	Eficiência	Eficácia	Situação
TÉCNICO EM ELETROMECAÂNICA – PRESENCIAL - SUBSEQUENTE – SET. 2014 / SET. 2015	11/09/2014	11/09/2015	1200	30	2	2	0	0	3	0	19	0	16,7%	10,0%	Ativo
TÉCNICO EM ELETROMECAÂNICA – PRESENCIAL - SUBSEQUENTE – FEV. 2015 / SET. 2016	09/02/2015	21/12/2016	1200	35	1	1	0	0	7	0	21	0	22,9%	20,0%	Ativo
TÉCNICO EM ELETROMECAÂNICA - PRESENCIAL - INTEGRADO - FEV. 2016 / DEZ. 2018	15/02/2016	21/12/2018	3330	35	0	0	0	0	22	0	3	13	62,9%	62,9%	Concluído
TÉCNICO EM ELETROMECAÂNICA – PRESENCIAL - SUBSEQUENTE – FEV. 2016 / DEZ. 2017	15/02/2016	21/12/2017	1200	35	5	4	1	0	3	0	27	0	22,9%	8,6%	Ativo
TÉCNICO EM ELETROMECAÂNICA – PRESENCIAL - SUBSEQUENTE – FEV. 2017 / DEZ. 2018	06/02/2017	22/12/2018	1260	35	8	8	0	0	3	0	23	0	31,4%	8,6%	Ativo

INSTITUTO FEDERAL CATARINENSE

TÉCNICO EM ELETROMECÂNICA - PRESENCIAL - INTEGRADO - FEV. 2017 / DEZ. 2019	06/02/2017	22/12/2019	3570	70	50	50	0	0	0	0	3	19	71,4%	-	Ativo
TÉCNICO EM ELETROMECÂNICA - EDUCAÇÃO PRESENCIAL - INTEGRADO - FEV. 2018 / DEZ. 2020	05/02/2018	31/12/2020	3570	70	60	60	0	0	0	0	0	9	85,7%	-	Ativo
TÉCNICO EM ELETROMECÂNICA - EDUCAÇÃO PRESENCIAL - SUBSEQUENTE - FEV. 2018 / DEZ. 2019	05/02/2018	31/12/2019	1200	35	16	12	4	0	0	0	19	0	45,7%	-	Ativo
TÉCNICO EM ELETROMECÂNICA - PRESENCIAL - INTEGRADO - FEV. 2019 / DEZ. 2021	11/02/2019	31/12/2021	3570	70	63	63	0	0	0	0	0	8	90,00%	-	Ativo
TÉCNICO EM ELETROMECÂNICA - PRESENCIAL - SUBSEQUENTE - FEV. 2019 / DEZ. 2020	11/02/2019	31/12/2020	1200	35	35	14	21	0	0	0	0	0	100,00%	-	Ativo
TOTALS			450	240	214	26	0	38	0	115	49	61,8%	8,4%		
PROEJA															
O CÂMPUS NÃO OFERTA CURSOS DE PROEJA															
FIC															
LITERATURA INFANTIL NA CONTEMPORANEIDADE: MODOS DE LER, MODOS DE MEDIAR															
Ciclo	Início	Fim	CH	Vagas	EC	FR	TR	I	C	E	D	T	Eficiência	Eficácia	Situação
LITERATURA INFANTIL NA CONTEMPORANEIDADE: MODOS DE LER, MODOS DE MEDIAR - ABR. 2019 / JUL. 2019	29/04/2019	15/07/2019	60	30	0	0	0	0	18	0	13	0	60,00%	60,00%	Concluído
CONFIGURAÇÃO DE REDE CISCO															
CONFIGURAÇÃO DE REDE CISCO - PRESENCIAL - AGO. 2019 / OUT. 2019	06/08/2019	08/10/2019	40	20	12	12	0	0	0	0	0	0	60,00%	-	Ativo
INTRODUÇÃO AO LINUX															
INTRODUÇÃO AO LINUX - EDUCAÇÃO PRESENCIAL - AGO. 2019 / OUT. 2019	08/08/2019	10/10/2019	40	20	9	9	0	0	0	0	0	0	45,00%	-	Ativo
TOTALS			70	21	21	0	0	18	0	13	0	55,71%	25,71%		
CERTIFIC															
O CÂMPUS NÃO OFERTA CURSOS DE CERTIFIC															

RESUMO DO CÂMPUS BLUMENAU – todos os ciclos

Tipo do curso	nº Cursos	nº Ciclos	RM	Vagas	EC	FR	TR	I	C	E	D	T	Eficiência	Eficácia
Mestrado Profissional em Educação Profissional e Tecnológica	1	2	39	42	39	39	0	0	0	0	3	0	87,5%	-
Pós Graduação	2	2	25	50	25	25	0	0	15	0	17	0	80,0%	30,0%
Graduação	3	14	384	532	384	278	106	0	27	0	162	6	76,3%	15,2%
Técnicos	3	22	488	1.040	488	451	37	0	199	0	200	116	58,5%	30,5%
PROEJA	0	0	0	0	0	0	0	0	0	0	0	0	-	-
FIC	3	3	21	70	21	21	0	0	18	0	13	0	55,0%	60,0%
CERTIFIC	0	0	0	0	0	0	0	0	0	0	0	0	-	-
TOTALS	12	43	957	1.734	957	814	143	0	259	0	395	122	62,6%	24,9%

ALUNOS-EQUIVALENTES

CURSOS	Ciclos	Alunos Matriculados	FECH	FEC	Aluno-Equivalente
Mestrado Profissional em Educação Profissional e Tecnológica	2	39	1	1	39
Pós Graduação Educação da Pequena Infância	0	0	1	1	0
Pós-Graduação Educação: Alfabetização	0	0	1	1	0
Tecnologia em Análise e Desenvolvimento de Sistemas	3	105	1	1,25	131,25
Licenciatura em Pedagogia	4	145	1	1	145
Engenharia Elétrica	2	76	1	1,16	88,16
Técnico em Informática Integrado	3	192	1	1,25	240
Técnico em Mecânica – Subsequente	2	42	1	1,27	53,34
Técnico em Eletromecânica – Integrado	3	173	1	1,27	219,71
Técnico em Eletromecânica – Subsequente	2	51	1	1,27	64,77
PROEJA	0	0	-	1,1	0
FIC	2	21	***	1,1	1,16
TOTAL					982,39

BRUSQUE

Legenda:

EC = Em Curso: alunos frequentes + alunos trancados.

FR = Alunos efetivamente frequentando o curso.

TR = Trancado: aluno com suspensão temporária das atividades acadêmicas do curso em que está matriculado, sem perder o vínculo institucional, inclusive aluno em intercâmbio.

I = Integralizado em fase escolar (alunos estagiários): aluno que concluiu a parte teórica do curso mas está pendente com o estágio curricular obrigatório.

C = Concluído: aluno que concluiu o curso com êxito.

E = Evadido: aluno que possui mais de 25% de falta.

D = Desligado: aluno que solicita o cancelamento de sua matrícula junto à secretaria do campus.

T = Transferido: aluno transferido do IFC para outra Instituição de Ensino (Externo) ou para outro Curso (Interno).

RM = Regularmente Matriculados (EC + I).

PÓS-GRADUAÇÃO

O CÂMPUS NÃO OFERTA CURSOS DE PÓS-GRADUAÇÃO

GRADUAÇÃO

TECNOLOGIA EM REDES DE COMPUTADORES

Ciclo	Início	Fim	CH	Vagas	EC	FR	TR	I	C	E	D	T	Eficiência	Eficiência	Situação
REDES DE COMPUTADORES - PRESENCIAL - MAR. 2017 / DEZ. 2019	01/03/2017	31/12/2019	2100	40	40	17	23	0	0	0	3	0	100,00%	-	Ativo
REDES DE COMPUTADORES - EDUCAÇÃO PRESENCIAL - FEV. 2018 / DEZ. 2020	01/02/2018	31/12/2020	2100	40	36	12	24	0	0	0	1	0	90,00%	-	Ativo
REDES DE COMPUTADORES - EDUCAÇÃO PRESENCIAL - FEV. 2019 / DEZ. 2021	01/02/2019	31/12/2021	2100	40	35	35	0	0	0	0	0	0	87,50%	-	Ativo
TOTAIS				120	111	64	47	0	0	0	4	0	92,50%	-	

LICENCIATURA EM QUÍMICA

Ciclo	Início	Fim	CH	Vagas	EC	FR	TR	I	C	E	D	T	Eficiência	Eficiência	Situação
QUÍMICA - EDUCAÇÃO PRESENCIAL - FEV. 2018 / DEZ. 2021	01/02/2018	31/12/2021	3290	40	30	20	10	0	0	0	1	0	75,00%	-	Ativo
QUÍMICA - EDUCAÇÃO PRESENCIAL - FEV. 2019 / DEZ. 2022	01/02/2019	31/12/2022	3290	40	39	39	0	0	0	0	0	0	97,50%	-	Ativo
TOTAIS				80	69	59	10	0	0	0	1	0	86,25%	-	

TÉCNICOS (SUBSEQUENTE, CONCOMITANTE E INTEGRADO)

TÉCNICO EM INFORMÁTICA

Ciclo	Início	Fim	CH	Vagas	EC	FR	TR	I	C	E	D	T	Eficiência	Eficiência	Situação
TÉCNICO EM INFORMÁTICA - PRESENCIAL - SUBSEQUENTE - JUL. 2015 / DEZ. 2016	27/07/2015	16/12/2016	1200	30	12	4	8	0	2	0	15	0	46,67%	6,67%	Ativo
TÉCNICO EM INFORMÁTICA - PRESENCIAL - CONCOMITANTE - AGO. 2016 / DEZ. 2017	01/08/2016	31/12/2017	1200	35	21	21	0	0	2	0	2	0	65,71%	5,71%	Ativo
TÉCNICO EM INFORMÁTICA - PRESENCIAL - INTEGRADO - FEV. 2017 / DEZ. 2019	06/02/2017	31/12/2019	3280	40	38	38	0	0	0	0	2	1	95,00%	-	Ativo
TÉCNICO EM INFORMÁTICA - EDUCAÇÃO PRESENCIAL - INTEGRADO - FEV. 2018 / DEZ. 2020	01/02/2018	31/12/2020	3280	80	81	81	0	0	0	0	0	0	101,25%	-	Ativo
TÉCNICO EM INFORMÁTICA - EDUCAÇÃO PRESENCIAL - CONCOMITANTE - FEV. 2018 / JUL. 2019	01/02/2018	31/07/2019	1200	35	15	15	0	0	0	0	0	0	42,86%	-	Ativo
TÉCNICO EM INFORMÁTICA - EDUCAÇÃO PRESENCIAL - INTEGRADO - FEV. 2019 / DEZ. 2021	01/02/2019	31/12/2021	3280	80	80	80	0	0	0	0	0	2	100,00%	-	Ativo
TOTAIS				300	247	239	8	0	4	0	19	3	83,67%	1,33%	

TÉCNICO EM QUÍMICA

Ciclo	Início	Fim	CH	Vagas	EC	FR	TR	I	C	E	D	T	Eficiência	Eficiência	Situação
TÉCNICO EM QUÍMICA - PRESENCIAL - SUBSEQUENTE - FEV. 2015 / JUL. 2016	09/02/2015	29/07/2016	1200	35	9	4	5	3	7	0	15	0	54,29%	20,00%	Ativo
TÉCNICO EM QUÍMICA - PRESENCIAL - SUBSEQUENTE - JUL. 2015 / DEZ. 2016	27/07/2015	16/12/2016	1200	35	3	1	2	5	2	0	14	0	28,57%	5,71%	Ativo
TÉCNICO EM QUÍMICA - PRESENCIAL - SUBSEQUENTE - AGO. 2016 / DEZ. 2017	01/08/2016	31/12/2017	1200	35	15	10	5	0	0	0	16	0	42,86%	-	Ativo
TÉCNICO EM QUÍMICA - PRESENCIAL - SUBSEQUENTE - FEV. 2017 / JUL. 2018	06/02/2017	27/07/2018	1215	35	12	10	2	0	0	0	14	0	34,29%	-	Ativo
TÉCNICO EM QUÍMICA - PRESENCIAL - INTEGRADO - FEV. 2017 / DEZ. 2019	06/02/2017	31/12/2019	3280	80	39	39	0	0	0	0	0	1	48,75%	-	Ativo

INSTITUTO FEDERAL CATARINENSE

TÉCNICO EM QUÍMICA - EDUCAÇÃO PRESENCIAL - INTEGRADO – FEV. 2018 / DEZ. 2020	01/02/2018	31/12/2020	3280	80	82	80	0	0	0	0	0	2	102,50%	-	Ativo
TÉCNICO EM QUÍMICA - EDUCAÇÃO PRESENCIAL - SUBSEQUENTE – FEV. 2018 / JUL. 2019	01/02/2018	31/07/2019	1215	35	9	4	5	3	7	0	15	0	54,29%	20,00%	Ativo
TÉCNICO EM QUÍMICA - PRESENCIAL - INTEGRADO - FEV. 2019 / DEZ. 2021	01/02/2019	31/12/2021	3280	80	84	84	0	0	0	0	2	0	105,00%	-	Ativo
TOTAIS			415	253	234	19	11	16	0	76	3	67,47%	3,86%		
TÉCNICO EM CERVEJARIA															
Ciclo	Início	Fim	CH	Vagas	EC	FR	TR	I	C	E	D	T	Eficiência	Eficiência	Situação
TÉCNICO EM CERVEJARIA - EDUCAÇÃO PRESENCIAL - SUBSEQUENTE - FEV. 2019 / DEZ. 2020	01/02/2019	31/12/2020	1220	40	40	40	0	0	0	0	0	0	100,00%	-	Ativo
TOTAIS			40	40	40	0	0	0	0	0	0	0	100,00%	-	
EAD															
O CÂMPUS NÃO OFERTA CURSOS DE EAD															
PROEJA															
O CÂMPUS NÃO OFERTA CURSOS DE PROEJA															
FIC															
CERTIFIC															
CÂMPUS NÃO OFERTA CURSOS DE CERTIFIC															

RESUMO DO CÂMPUS BRUSQUE – todos os ciclos

Tipo do curso	nº Cursos	nº Ciclos	RM	Vagas	EC	FR	TR	I	C	E	D	T	Eficiência	Eficiência
Pós-Graduação	0	0	0	0	0	0	0	0	0	0	0	0	-	-
Graduação	2	5	180	200	180	123	57	0	0	5	0	0	90,0%	-
Técnicos	3	15	551	755	540	513	27	11	20	0	95	6	65,9%	11,6%
PROEJA	0	0	0	0	0	0	0	0	0	0	0	0	-	-
FIC	6	0	0	0	0	0	0	0	0	0	0	0	-	-
CERTIFIC	0	0	0	0	0	0	0	0	0	0	0	0	-	-
TOTAIS	11	20	731	955	720	636	84	11	20	0	100	6	78,6%	11,6%

ALUNOS-EQUIVALENTES

CURSO	Ciclos	Alunos Matriculados	FECH	FEC	Aluno-Equivalente
Pós Graduação	0	-	-	1,25	0
Tecnólogo em Redes de Computadores	3	111	1	1,1	122,1
Licenciatura em Química	2	69	1	1,25	86,25
Técnico em Informática Concomitante	1	15	1	1,25	18,75
Técnico em Informática Integrado	3	201	1	1,27	255,27
Técnico em Química Subsequente	1	9	1	1,27	11,43
Técnico em Química Integrado	3	205	1	1,1	225,5
Técnico em Cervejaria	1	40	1	1,15	46
PROEJA	0	0	-	1,25	0
FIC	0	0	***	1,1	
TOTAL					765,3

O conceito de **aluno-equivalente** e a fórmula para o cálculo foi definido pela **Portaria nº1.162, de 09 de novembro de 2018 da SETEC**.

Alunos Matriculados: Definido como o aluno com a situação "Em Curso" no SISTEC em pelo menos um dia no período considerado e que não esteja retido p

FECH (Fator de Equiparação de Carga Horária): O FECH para cada curso, excetuando os cursos de Qualificação profissional, será igual a 1 (um). Por FECH (Fator de Equiparação de Carga Horária) – Cursos FIC/CERTIFIC: Carga Horária do Curso / 800 horas

FEC (Fator de Esforço de Curso): Ajusta a contagem de matrículas-equivalentes para cursos que demandem, para o desenvolvimento de suas atividades, Portaria nº 1.162, de 9 de novembro de 2018.

Aluno-Equivalente = Aluno Matriculado X FECH X FEC

*** Para os cursos FIC foram feitos os cálculos para alunos-equivalente separadamente, e depois somados, devido a quantidade de cursos.

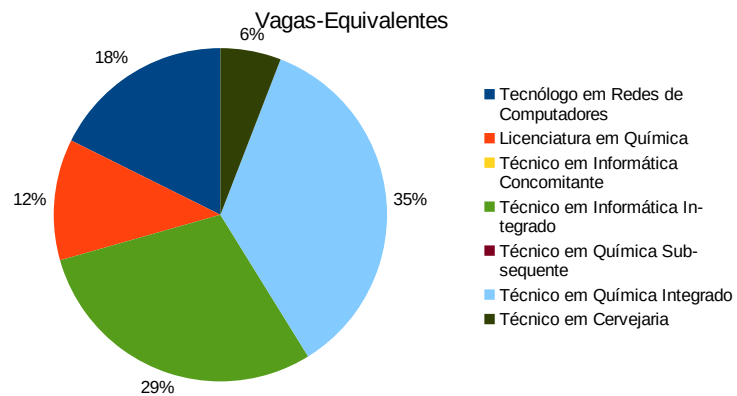
VAGAS-EQUIVALENTES

CURSO	Vagas	FECH	FEC	Vaga-Equivalente
Tecnólogo em Redes de Computadores	120	1	1,25	150

INSTITUTO FEDERAL CATARINENSE

Licenciatura em Química	80	1	1,1	88
Técnico em Informática Concomitante	0	1	1,25	0
Técnico em Informática Integrado	200	1	1,25	250
Técnico em Química Subsequente	0	1	1,27	0
Técnico em Química Integrado	240	1	1,27	304,8
Técnico em Cervejaria	40	1	1,15	46
FIC	0	***	1,1	0
TOTAL				838,8

O Cálculo para as **Vagas- Equivalentes** foi feito utilizando-se o número de **vagas ofertadas** nos ciclos com data de término não expirado X **Fator de Equivalência Horária (FECH) X Fator de Esforço de Curso (FEC)**.



CAMBORIÚ

Legenda:

EC = Em Curso: alunos frequentes + alunos trancados.

FR = Alunos efetivamente frequentando o curso.

TR = Trancado: aluno com suspensão temporária das atividades acadêmicas do curso em que está matriculado, sem perder o vínculo institucional, inclusive aluno em intercâmbio.

I = Integralizado em fase escolar (alunos estagiários): aluno que concluiu a parte teórica do curso mas está pendente com o estágio curricular obrigatório.

C = Concluído: aluno que concluiu o curso com êxito.

E = Evadido: aluno que possui mais de 25% de falta.

D = Desligado: aluno que solicita o cancelamento de sua matrícula junto à secretaria do campus.

T = Transferido: aluno transferido do IFC para outra Instituição de Ensino (Externo) ou para outro Curso (Interno).

RM = Regularmente Matriculados (EC + I).

MESTRADO

MESTRADO EM EDUCAÇÃO

Ciclo	Início	Fim	CH	Vagas	EC	FR	TR	I	C	E	D	T	Eficiência	Eficácia	Situação
MESTRADO EM EDUCAÇÃO - EDUCAÇÃO PRESENCIAL - MAI. 2019 / MAI. 2021	27/05/2019	31/05/2021	450	20	20	0	0	0	0	0	0	0	100,0%	-	Ativo
TOTAIS				20	20	20	0	0	0	0	0	0	100,0%	-	

PÓS-GRADUAÇÃO

TREINADOR E INSTRUTOR DE CÃES-GUIA

Ciclo	Início	Fim	CH	Vagas	EC	FR	TR	I	C	E	D	T	Eficiência	Eficácia	Situação
TREINADOR E INSTRUTOR DE CÃES-GUIA - PRESENCIAL - FEV. 2016 / NOV. 2018	01/02/2016	01/02/2018	2700	10	0	0	0	0	4	0	2	0	40,0%	40,0%	Concluído
TREINADOR E INSTRUTOR DE CÃES-GUIA - EDUCAÇÃO PRESENCIAL - FEV. 2019 / JUN. 2020	11/02/2019	26/06/2020	2820	9	9	9	0	0	0	0	0	0	100,0%	-	Ativo
TOTAIS				19	9	9	0	0	4	0	2	0	68,4%	21,1%	

PÓS-GRADUAÇÃO LATO SENSO EM EDUCAÇÃO

PÓS-GRADUAÇÃO LATO SENSO EM EDUCAÇÃO - EDUCAÇÃO DE PEQUENA INFÂNCIA

Ciclo	Início	Fim	CH	Vagas	EC	FR	TR	I	C	E	D	T	Eficiência	Eficácia	Situação
PÓS-GRADUAÇÃO LATO SENSO EM EDUCAÇÃO - PRESENCIAL - EDUCAÇÃO DE PEQUENA INFÂNCIA - SET. 2016 / SET. 2018	02/09/2016	04/09/2018	390	25	0	0	0	0	14	0	12	0	56,0%	56,0%	Concluído
TOTAIS				25	0	0	0	0	14	0	12	0	56,0%	56,0%	

PÓS-GRADUAÇÃO LATO SENSO EM EDUCAÇÃO - GESTÃO EM EDUCAÇÃO

Ciclo	Início	Fim	CH	Vagas	EC	FR	TR	I	C	E	D	T	Eficiência	Eficácia	Situação
PÓS-GRADUAÇÃO LATO SENSO EM EDUCAÇÃO - PRESENCIAL - GESTÃO EM EDUCAÇÃO - SET. 2016 / SET. 2018	02/09/2016	03/09/2018	360	25	0	0	0	0	13	0	13	0	52,0%	52,0%	Concluído
TOTAIS				25	0	0	0	0	13	0	13	0	52,0%	52,0%	

PÓS-GRADUAÇÃO LATO SENSO EM EDUCAÇÃO - PROCESSOS EDUCATIVOS E INCLUSÃO

Ciclo	Início	Fim	CH	Vagas	EC	FR	TR	I	C	E	D	T	Eficiência	Eficácia	Situação
PÓS-GRADUAÇÃO LATO SENSO EM EDUCAÇÃO - PRESENCIAL - PROCESSOS EDUCATIVOS E INCLUSÃO - SET. 2016 / SET. 2018	02/09/2016	04/09/2018	360	30	0	0	0	0	10	0	21	0	33,3%	33,3%	Concluído
TOTAIS				30	0	0	0	0	10	0	21	0	33,3%	33,3%	

PÓS-GRADUAÇÃO LATO SENSO EM EDUCAÇÃO - EDUCAÇÃO E TECNOLOGIAS

Ciclo	Início	Fim	CH	Vagas	EC	FR	TR	I	C	E	D	T	Eficiência	Eficácia	Situação
PÓS-GRADUAÇÃO LATO SENSO EM EDUCAÇÃO - PRESENCIAL - EDUCAÇÃO E TECNOLOGIAS - SET. 2016 / SET. 2018	02/09/2016	05/09/2018	390	25	0	0	0	0	13	0	13	0	52,0%	52,0%	Concluído
TOTAIS				25	0	0	0	0	13	0	13	0	52,0%	52,0%	

PÓS-GRADUAÇÃO LATO SENSO EM EDUCAÇÃO - ALFABETIZAÇÃO

Ciclo	Início	Fim	CH	Vagas	EC	FR	TR	I	C	E	D	T	Eficiência	Eficácia	Situação
PÓS-GRADUAÇÃO LATO SENSO EM EDUCAÇÃO - PRESENCIAL - ALFABETIZAÇÃO - SET. 2016 / SET. 2018	02/09/2016	05/09/2018	450	25	0	0	0	0	13	0	10	0	52,0%	52,0%	Concluído
TOTAIS				25	0	0	0	0	13	0	10	0	52,0%	52,0%	

PÓS-GRADUAÇÃO LATO SENSO EM EDUCAÇÃO - EDUCAÇÃO, SUSTENTABILIDADE SOCIAL E AMBIENTAL

INSTITUTO FEDERAL CATARINENSE

Ciclo	Início	Fim	CH	Vagas	EC	FR	TR	I	C	E	D	T	Eficiência	Eficácia	Situação
PÓS-GRADUAÇÃO LATO SENSO EM EDUCAÇÃO - PRESENCIAL - EDUCAÇÃO, SUSTENTABILIDADE SOCIAL E AMBIENTAL - SET. 2016 / SET. 2018	02/09/2016	04/09/2018	390	30	0	0	0	0	12	0	12	0	40,0%	40,0%	Concluído
TOTAIS				30	0	0	0	0	12	0	12	0	40,0%	40,0%	
PÓS-GRADUAÇÃO LATO SENSO EM GESTÃO E NEGÓCIOS															
Ciclo	Início	Fim	CH	Vagas	EC	FR	TR	I	C	E	D	T	Eficiência	Eficácia	Situação
GESTÃO E NEGÓCIOS - EDUCAÇÃO PRESENCIAL - MAR. 2018 / DEZ. 2019	08/03/2018	31/12/2019	384	30	25	25	0	0	0	0	5	0	83,3%	-	Ativo
TOTAIS				30	25	25	0	0	0	0	5	0	83,3%	-	
GRADUAÇÃO															
LICENCIATURA EM PEDAGOGIA															
Ciclo	Início	Fim	CH	Vagas	EC	FR	TR	I	C	E	D	T	Eficiência	Eficácia	Situação
LICENCIATURA EM PEDAGOGIA - PRESENCIAL - FEV. 2011 / DEZ. 2014	14/02/2011	12/12/2014	3285	45	1	1	0	0	19	0	29	0	44,4%	42,2%	Ativo
LICENCIATURA EM PEDAGOGIA - PRESENCIAL - MAR. 2012 / FEV. 2016	05/03/2012	28/02/2016	3210	40	3	3	0	0	19	0	33	1	55,0%	47,5%	Ativo
LICENCIATURA EM PEDAGOGIA - PRESENCIAL - MAR. 2013 / FEV. 2017	18/02/2013	18/02/2017	3210	40	4	2	2	0	16	0	21	2	50,0%	40,0%	Ativo
LICENCIATURA EM PEDAGOGIA - PRESENCIAL - MAR. 2014 / FEV. 2018	10/02/2014	10/02/2018	3285	40	10	8	2	0	18	0	32	2	70,0%	45,0%	Ativo
LICENCIATURA EM PEDAGOGIA - PRESENCIAL - MAR. 2015 / MAR. 2019	02/03/2015	02/03/2019	3285	40	9	4	5	0	15	0	21	2	60,0%	37,5%	Ativo
LICENCIATURA EM PEDAGOGIA - PRESENCIAL - MAR. 2016 / MAR. 2020	01/03/2016	0/03/2020	3210	40	30	28	2	0	0	0	15	0	75,0%	-	Ativo
LICENCIATURA EM PEDAGOGIA - PRESENCIAL - MAR. 2017 / MAR. 2021	01/03/2017	01/03/2021	3210	40	44	33	11	0	0	0	10	0	110,0%	-	Ativo
LICENCIATURA EM PEDAGOGIA - EDUCAÇÃO PRESENCIAL - FEV. 2018 / DEZ. 2021	26/02/2018	31/12/2021	3210	40	39	26	13	0	0	0	1	0	97,5%	-	Ativo
LICENCIATURA EM PEDAGOGIA - EDUCAÇÃO PRESENCIAL - FEV. 2019 / DEZ. 2022	25/02/2019	31/12/2022	3210	40	40	38	2	0	0	0	1	0	100,0%	-	Ativo
TOTAIS				365	180	143	37	0	87	0	163	7	73,2%	23,8%	
LICENCIATURA PLENA EM MATEMÁTICA															
Ciclo	Início	Fim	CH	Vagas	EC	FR	TR	I	C	E	D	T	Eficiência	Eficácia	Situação
LICENCIATURA PLENA EM MATEMÁTICA - PRESENCIAL - FEV. 2011 / DEZ. 2014	14/02/2011	12/12/2014	2835	40	1	1	0	0	6	0	31	1	17,5%	15,0%	Ativo
LICENCIATURA PLENA EM MATEMÁTICA - PRESENCIAL - MAR. 2013 / FEV. 2017	18/02/2013	18/02/2017	2835	40	6	5	1	0	5	0	29	0	27,5%	12,5%	Ativo
LICENCIATURA PLENA EM MATEMÁTICA - PRESENCIAL - MAR. 2014 / FEV. 2018	10/02/2014	10/02/2018	2835	40	5	5	0	0	8	0	30	0	32,5%	20,0%	Ativo
LICENCIATURA PLENA EM MATEMÁTICA - PRESENCIAL - MAR. 2015 / MAR. 2019	02/03/2015	02/03/2019	2835	40	9	4	5	0	1	0	32	1	25,0%	2,5%	Ativo
LICENCIATURA PLENA EM MATEMÁTICA - PRESENCIAL - MAR. 2016 / MAR. 2020	01/03/2016	01/03/2020	2880	40	15	11	4	0	0	0	29	0	37,5%	-	Ativo
LICENCIATURA PLENA EM MATEMÁTICA - PRESENCIAL - MAR. 2017 / MAR. 2021	01/03/2017	01/03/2021	3290	40	28	19	9	0	0	0	14	0	70,0%	-	Ativo
LICENCIATURA PLENA EM MATEMÁTICA - EDUCAÇÃO PRESENCIAL - FEV. 2018 / DEZ. 2021	26/02/2018	31/12/2021	3290	40	33	21	12	0	0	0	4	0	82,5%	-	Ativo
LICENCIATURA PLENA EM MATEMÁTICA - EDUCAÇÃO PRESENCIAL - FEV. 2019 / DEZ. 2022	25/02/2019	31/12/2022	3290	40	37	22	15	0	0	0	3	0	92,5%	-	Ativo
TOTAIS				320	134	88	46	0	20	0	172	2	48,1%	6,3%	
TECNOLOGIA EM NEGÓCIOS IMOBILIÁRIOS															
Ciclo	Início	Fim	CH	Vagas	EC	FR	TR	I	C	E	D	T	Eficiência	Eficácia	Situação
NEGÓCIOS IMOBILIÁRIOS - PRESENCIAL - MAR. 2012 / FEV. 2015	05/03/2012	28/02/2015	1620	40	0	0	0	0	28	0	32	1	70,0%	70,0%	Concluído
NEGÓCIOS IMOBILIÁRIOS - PRESENCIAL - MAR. 2013 / FEV. 2016	18/02/2013	18/02/2016	1620	40	1	0	1	0	14	0	27	0	37,5%	35,0%	Ativo

INSTITUTO FEDERAL CATARINENSE

NEGÓCIOS IMOBILIÁRIOS - PRESENCIAL - FEV. 2014 / FEV. 2017	10/02/2014	10/02/2017	1620	40	5	4	1	0	10	0	27	1	37,5%	25,0%	Ativo
NEGÓCIOS IMOBILIÁRIOS - PRESENCIAL - MAR. 2015 / MAR. 2019	02/03/2015	02/03/2019	1620	40	5	3	2	0	12	0	26	0	42,5%	30,0%	Ativo
NEGÓCIOS IMOBILIÁRIOS - PRESENCIAL - MAR. 2016 / MAR. 2019	01/03/2016	28/02/2019	1600	40	12	6	6	0	12	0	14	0	60,0%	30,0%	Ativo
NEGÓCIOS IMOBILIÁRIOS - PRESENCIAL - MAR. 2017 / MAR. 2020	01/03/2017	02/03/2020	1650	40	34	25	9	0	0	0	11	0	85,0%	-	Ativo
NEGÓCIOS IMOBILIÁRIOS - EDUCAÇÃO PRESENCIAL - FEV. 2018 / DEZ. 2020	26/02/2018	31/12/2020	1650	40	28	12	16	0	0	0	0	1	70,0%	-	Ativo
NEGÓCIOS IMOBILIÁRIOS - EDUCAÇÃO PRESENCIAL - FEV. 2019 / DEZ. 2021	25/02/2019	31/12/2021	1650	40	38	32	6	0	0	0	1	0	95,0%	-	Ativo
TOTAIS			320	123	82	41	0	76	0	138	3	62,2%	23,8%		
BACHARELADO EM SISTEMAS DE INFORMAÇÃO															
Ciclo	Início	Fim	CH	Vagas	EC	FR	TR	I	C	E	D	T	Eficiência	Eficácia	Situação
SISTEMAS DE INFORMAÇÃO - PRESENCIAL - MAR. 2010 / DEZ. 2013	01/03/2010	13/12/2013	3000	40	1	0	1	0	16	0	24	1	42,5%	40,0%	Ativo
SISTEMAS DE INFORMAÇÃO - PRESENCIAL - FEV. 2011 / DEZ. 2014	14/02/2011	12/12/2014	3000	40	2	0	2	0	11	0	29	1	32,5%	27,5%	Ativo
SISTEMAS DE INFORMAÇÃO - PRESENCIAL - MAR. 2012 / FEV. 2016	05/03/2012	28/02/2016	3000	40	6	0	6	0	9	0	32	0	37,5%	22,5%	Ativo
SISTEMAS DE INFORMAÇÃO - PRESENCIAL - MAR. 2013 / FEV. 2017	18/02/2013	18/02/2017	3000	40	5	4	1	0	7	0	27	1	30,0%	17,5%	Ativo
SISTEMAS DE INFORMAÇÃO - PRESENCIAL - MAR. 2014 / FEV. 2018	24/02/2014	24/02/2018	3000	40	13	11	2	0	5	0	15	0	45,0%	12,5%	Ativo
SISTEMAS DE INFORMAÇÃO - PRESENCIAL - MAR. 2015 / MAR. 2019	02/03/2015	02/03/2019	3000	40	16	14	2	0	1	0	22	1	42,5%	2,5%	Ativo
SISTEMAS DE INFORMAÇÃO - PRESENCIAL - MAR. 2016 / MAR. 2020	01/03/2016	01/03/2020	3000	40	18	12	6	0	0	0	18	1	45,0%	-	Ativo
SISTEMAS DE INFORMAÇÃO - PRESENCIAL - MAR. 2017 / MAR. 2021	01/03/2017	01/03/2021	3000	40	29	17	12	0	0	0	13	0	72,5%	-	Ativo
SISTEMAS DE INFORMAÇÃO - EDUCAÇÃO PRESENCIAL - FEV. 2018 / DEZ. 2021	26/02/2018	31/12/2021	3000	40	37	21	16	0	0	0	1	2	92,5%	-	Ativo
SISTEMAS DE INFORMAÇÃO - EDUCAÇÃO PRESENCIAL - FEV. 2019 / DEZ. 2022	25/02/2019	31/12/2022	3000	40	41	38	3	0	0	0	2	0	102,5%	-	Ativo
TOTAIS			400	168	117	51	0	49	0	183	7	54,3%	12,3%		
TECNOLOGIA EM SISTEMAS PARA INTERNET															
Ciclo	Início	Fim	CH	Vagas	EC	FR	TR	I	C	E	D	T	Eficiência	Eficácia	Situação
SISTEMAS PARA INTERNET - PRESENCIAL - FEV. 2011 / DEZ. 2013	14/02/2011	13/12/2013	2190	40	0	0	0	0	15	0	23	1	37,5%	37,5%	Concluído
SISTEMAS PARA INTERNET - PRESENCIAL - MAR. 2012 / FEV. 2015	05/03/2012	28/02/2015	2190	40	1	1	0	0	16	0	30	1	42,5%	40,0%	Ativo
SISTEMAS PARA INTERNET - PRESENCIAL - FEV. 2013 / FEV. 2016	18/02/2013	18/02/2016	2190	40	3	2	1	0	11	0	27	0	35,0%	27,5%	Ativo
SISTEMAS PARA INTERNET - PRESENCIAL - FEV. 2014 / FEV. 2017	10/02/2014	10/02/2017	2190	40	10	7	3	0	17	0	17	1	67,5%	42,5%	Ativo
SISTEMAS PARA INTERNET - PRESENCIAL - MAR. 2015 / MAR. 2018	02/03/2015	02/03/2018	2190	40	6	4	2	0	9	0	38	0	37,5%	22,5%	Ativo
SISTEMAS PARA INTERNET - PRESENCIAL - MAR. 2016 / MAR. 2019	01/03/2016	01/03/2020	2000	40	9	4	5	0	3	0	29	0	30,0%	7,5%	Ativo
SISTEMAS PARA INTERNET - PRESENCIAL - MAR. 2017 / MAR. 2020	01/03/2017	01/03/2020	2190	40	29	22	7	0	0	0	13	0	72,5%	-	Ativo
SISTEMAS PARA INTERNET - EDUCAÇÃO PRESENCIAL - FEV. 2018 / DEZ. 2020	26/02/2018	31/12/2020	2190	40	30	12	18	0	0	0	0	0	75,0%	-	Ativo
SISTEMAS PARA INTERNET - EDUCAÇÃO PRESENCIAL - FEV. 2019 / DEZ. 2021	25/02/2019	31/12/2021	2190	40	37	30	7	0	0	0	4	0	92,5%	-	Ativo
TOTAIS			360	125	82	43	0	71	0	181	3	54,4%	19,7%		
TÉCNICOS (SUBSEQUENTE, CONCOMITANTE E INTEGRADO)															

INSTITUTO FEDERAL CATARINENSE

TÉCNICO EM AGROPECUÁRIA																
Ciclo	Início	Fim	CH	Vagas	EC	FR	TR	I	C	E	D	T	Eficiência	Eficácia	Situação	
TÉCNICO EM AGROPECUÁRIA - PRESENCIAL - INTEGRADO - FEV. 2012 / FEV. 2015	24/02/2012	28/02/2015	5201	80	0	0	0	1	66	0	6	14	83,8%	82,5%	Ativo	
TÉCNICO EM AGROPECUÁRIA - PRESENCIAL - INTEGRADO - FEV. 2013 / FEV. 2016	14/02/2013	14/02/2016	5201	80	1	1	0	0	50	0	10	21	63,8%	62,5%	Ativo	
TÉCNICO EM AGROPECUÁRIA - PRESENCIAL - INTEGRADO - FEV. 2014 / FEV. 2017	07/02/2014	02/02/2017	5201	118	1	1	0	2	74	0	12	30	65,3%	62,7%	Ativo	
TÉCNICO EM AGROPECUÁRIA - PRESENCIAL - INTEGRADO - FEV. 2015 / FEV. 2018	05/02/2015	05/02/2018	5201	120	4	4	0	0	86	0	11	24	75,0%	71,7%	Ativo	
TÉCNICO EM AGROPECUÁRIA - PRESENCIAL - INTEGRADO - FEV. 2016 / FEV. 2019	11/02/2016	10/02/2019	4300	105	14	14	0	0	64	3	17	14	74,3%	61,0%	Ativo	
TÉCNICO EM AGROPECUÁRIA - PRESENCIAL - INTEGRADO - FEV. 2017 / FEV. 2020	03/02/2017	03/02/2020	4300	105	83	83	0	0	0	0	10	17	79,0%	-	Ativo	
TÉCNICO EM AGROPECUÁRIA - EDUCAÇÃO PRESENCIAL - INTEGRADO - FEV. 2018 / DEZ. 2020	05/02/2018	31/12/2020	4300	105	90	90	0	0	0	0	3	12	85,7%	-	Ativo	
TÉCNICO EM AGROPECUÁRIA - EDUCAÇÃO PRESENCIAL - INTEGRADO - FEV. 2019 / DEZ. 2021	11/02/2019	31/12/9999	4300	105	103	103	0	0	0	0	0	4	98,1%	-	Ativo	
TOTAIS				818	296	296	0	3	340	3	69	136	78,1%	41,6%		
TÉCNICO EM CONTROLE AMBIENTAL																
Ciclo	Início	Fim	CH	Vagas	EC	FR	TR	I	C	E	D	T	Eficiência	Eficácia	Situação	
TÉCNICO EM CONTROLE AMBIENTAL - PRESENCIAL - INTEGRADO - FEV. 2016 / FEV. 2019	11/02/2016	10/02/2019	3640	35	4	4	0	0	30	1	0	3	97,1%	85,7%	Ativo	
TÉCNICO EM CONTROLE AMBIENTAL - PRESENCIAL - INTEGRADO - FEV. 2017 / FEV. 2020	03/02/2017	03/02/2020	3640	35	31	31	0	0	0	0	1	4	88,6%	-	Ativo	
TÉCNICO EM CONTROLE AMBIENTAL - EDUCAÇÃO PRESENCIAL - INTEGRADO - FEV. 2018 / DEZ. 2020	05/02/2018	31/12/2020	3640	35	34	34	0	0	0	0	0	1	97,1%	-	Ativo	
TÉCNICO EM CONTROLE AMBIENTAL - EDUCAÇÃO PRESENCIAL - INTEGRADO - FEV. 2019 / DEZ. 2021	11/02/2019	31/12/2021	3640	35	34	34	0	0	0	0	0	1	97,1%	-	Ativo	
TOTAIS				140	103	103	0	0	30	1	1	9	95,0%	21,4%		
TÉCNICO EM DEFESA CIVIL																
Ciclo	Início	Fim	CH	Vagas	EC	FR	TR	I	C	E	D	T	Eficiência	Eficácia	Situação	
TÉCNICO EM DEFESA CIVIL - PRESENCIAL - SUBSEQUENTE - JUL. 2015 / JUL. 2016	27/07/2015	26/07/2016	920	40	0	0	0	0	15	0	34	0	37,5%	37,5%	Concluído	
TÉCNICO EM DEFESA CIVIL - PRESENCIAL - SUBSEQUENTE - AGO. 2016 / AGO. 2017	01/08/2016	01/08/2017	920	40	0	0	0	0	18	0	19	0	45,0%	45,0%	Concluído	
TÉCNICO EM DEFESA CIVIL - PRESENCIAL - SUBSEQUENTE - AGO. 2017 / AGO. 2018	14/08/2017	14/08/2018	920	40	7	7	0	0	13	0	19	0	50,0%	32,5%	Ativo	
TÉCNICO EM DEFESA CIVIL - EDUCAÇÃO PRESENCIAL - SUBSEQUENTE - AGO. 2018 / AGO. 2019	01/08/2018	02/08/2019	920	40	24	24	0	0	0	0	11	0	60,0%	-	Ativo	
TÉCNICO EM DEFESA CIVIL - EDUCAÇÃO PRESENCIAL - SUBSEQUENTE - AGO. 2019 / AGO. 2021	01/08/2019	31/12/2020	920	40	40	40	0	0	0	0	0	0	100,0%	-	Ativo	
TOTAIS				200	71	71	0	0	46	0	83	0	58,5%	23,0%		
TÉCNICO EM HOSPEDAGEM																
Ciclo	Início	Fim	CH	Vagas	EC	FR	TR	I	C	E	D	T	Eficiência	Eficácia	Situação	
TÉCNICO EM HOSPEDAGEM - PRESENCIAL - INTEGRADO - FEV. 2014 / FEV. 2017	06/02/2014	06/02/2017	3440	40	0	0	0	0	34	0	2	4	85,0%	85,0%	Ativo	
TÉCNICO EM HOSPEDAGEM - PRESENCIAL - INTEGRADO - FEV. 2015 / FEV. 2018	05/02/2015	05/02/2018	3440	40	0	0	0	0	29	0	3	4	72,5%	72,5%	Ativo	
TÉCNICO EM HOSPEDAGEM - PRESENCIAL - INTEGRADO - FEV. 2016 / FEV. 2019	11/02/2016	10/02/2019	3440	70	8	8	0	0	56	1	4	3	91,4%	80,0%	Ativo	
TÉCNICO EM HOSPEDAGEM - PRESENCIAL - INTEGRADO - FEV. 2017 / FEV. 2020	03/02/2017	03/02/2020	3440	70	64	64	0	0	0	0	1	7	91,4%	-	Ativo	

INSTITUTO FEDERAL CATARINENSE

TÉCNICO EM HOSPEDAGEM - EDUCAÇÃO PRESENCIAL - INTEGRADO - FEV. 2018 / DEZ. 2020	05/02/2018	31/12/2020	3440	70	65	65	0	0	0	0	0	0	4	92,9%	-	Ativo
TÉCNICO EM HOSPEDAGEM - EDUCAÇÃO PRESENCIAL - INTEGRADO - FEV. 2019 / DEZ. 2021	11/02/2019	31/12/9999	3440	70	66	66	0	0	0	0	0	4	94,3%	-	Ativo	
TOTAIS				290	137	137	0	0	119	1	10	26	88,3%	41,0%		
TÉCNICO EM INFORMÁTICA																
Ciclo	Início	Fim	CH	Vagas	EC	FR	TR	I	C	E	D	T	Eficiência	Eficácia	Situação	
TÉCNICO EM INFORMÁTICA - PRESENCIAL - INTEGRADO - FEV. 2013 / FEV. 2016	14/02/2013	14/02/2016	4100	36	0	0	0	3	19	0	2	12	61,1%	52,8%	Ativo	
TÉCNICO EM INFORMÁTICA - PRESENCIAL - INTEGRADO - FEV. 2015 / FEV. 2018	05/02/2015	05/02/2018	4100	35	4	4	0	0	25	0	3	4	82,9%	71,4%	Ativo	
TÉCNICO EM INFORMÁTICA - PRESENCIAL - INTEGRADO - FEV. 2016 / FEV. 2019	11/02/2016	10/02/2019	3860	35	0	0	0	0	28	0	4	5	80,0%	80,0%	Ativo	
TÉCNICO EM INFORMÁTICA - PRESENCIAL - INTEGRADO - FEV. 2017 / FEV. 2020	03/02/2017	03/02/2020	3860	35	33	33	0	0	1	0	2	2	97,1%	2,9%	Ativo	
TÉCNICO EM INFORMÁTICA - EDUCAÇÃO PRESENCIAL - INTEGRADO - FEV. 2018 / DEZ. 2020	05/02/2018	31/12/2020	3860	35	32	32	0	0	0	0	0	4	91,4%	-	Ativo	
TÉCNICO EM INFORMÁTICA - EDUCAÇÃO PRESENCIAL - INTEGRADO - FEV. 2019 / DEZ. 2021	11/02/2019	31/12/2021	3860	35	33	33	0	0	0	0	0	3	94,3%	-	Ativo	
TOTAIS				211	102	102	0	3	73	0	11	30	84,4%	34,6%		
TÉCNICO EM SEGURANÇA DO TRABALHO																
Ciclo	Início	Fim	CH	Vagas	EC	FR	TR	I	C	E	D	T	Eficiência	Eficácia	Situação	
TÉCNICO EM SEGURANÇA DO TRABALHO - PRESENCIAL - SUBSEQUENTE - FEV. 2012 / FEV. 2014	23/02/2012	28/02/2014	1320	40	0	0	0	0	23	0	19	0	57,5%	57,5%	Concluído	
TÉCNICO EM SEGURANÇA DO TRABALHO - PRESENCIAL - SUBSEQUENTE - FEV. 2013 / FEV. 2015	14/02/2013	14/02/2015	1320	41	0	0	0	0	27	0	15	0	65,9%	65,9%	Concluído	
TÉCNICO EM SEGURANÇA DO TRABALHO - PRESENCIAL SUBSEQUENTE - FEV.2014/FEV.2016	07/02/2014	07/02/2016	1320	40	0	0	0	0	26	0	15	0	65,0%	65,0%	Concluído	
TÉCNICO EM SEGURANÇA DO TRABALHO - PRESENCIAL SUBSEQUENTE - JUL.2014 / JUL. 2016	28/07/2014	28/07/2016	1320	40	0	0	0	0	18	0	24	0	45,0%	45,0%	Concluído	
TÉCNICO EM SEGURANÇA DO TRABALHO - PRESENCIAL SUBSEQUENTE - FEV.2015 / FEV.2017	05/02/2015	05/02/2017	1320	40	0	0	0	0	14	0	26	0	35,0%	35,0%	Concluído	
TÉCNICO EM SEGURANÇA DO TRABALHO - PRESENCIAL SUBSEQUENTE - JUL.2015 / AGO.2016	27/07/2015	03/08/2017	1320	40	2	2	0	0	19	0	25	0	52,5%	47,5%	Ativo	
TÉCNICO EM SEGURANÇA DO TRABALHO - PRESENCIAL SUBSEQUENTE - FEV.2016 / FEV.2018	11/02/2016	10/02/2018	1200	40	0	0	0	0	25	0	17	0	62,5%	62,5%	Concluído	
TÉCNICO EM SEGURANÇA DO TRABALHO - PRESENCIAL - SUBSEQUENTE - AGO. 2016 / AGO. 2018	01/08/2016	01/08/2018	1200	40	0	0	0	0	19	0	15	0	47,5%	47,5%	Concluído	
TÉCNICO EM SEGURANÇA DO TRABALHO - PRESENCIAL SUBSEQUENTE - FEV.2017 / FEV.2019	06/02/2017	06/02/2019	1200	40	3	3	0	0	12	0	13	0	37,5%	30,0%	Ativo	
TÉCNICO EM SEGURANÇA DO TRABALHO - EDUCAÇÃO PRESENCIAL - SUBSEQUENTE - AGO. 2017 / AGO. 2019	14/08/2017	14/08/2019	1200	40	19	19	0	0	13	0	3	0	80,0%	32,5%	Ativo	
TÉCNICO EM SEGURANÇA DO TRABALHO - EDUCAÇÃO PRESENCIAL - SUBSEQUENTE - FEV. 2018 / DEZ. 2019	14/02/2018	31/12/2019	1200	40	39	39	0	0	0	0	2	0	97,5%	-	Ativo	

INSTITUTO FEDERAL CATARINENSE

TÉCNICO EM SEGURANÇA DO TRABALHO - EDUCAÇÃO PRESENCIAL - SUBSEQUENTE - AGO. 2018 / AGO.2020	01/08/2018	02/08/2020	1200	45	39	39	0	0	0	0	4	0	86,7%	-	Ativo
TÉCNICO EM SEGURANÇA DO TRABALHO - EDUCAÇÃO PRESENCIAL - SUBSEQUENTE - FEV. 2019 / DEZ. 2020	11/02/2019	31/12/2020	1200	40	37	37	0	0	0	0	4	0	92,5%	-	Ativo
TÉCNICO EM SEGURANÇA DO TRABALHO - EDUCAÇÃO PRESENCIAL - SUBSEQUENTE - AGO. 2019 / AGO. 2021	01/08/2019	01/08/2021	1200	40	40	40	0	0	0	0	0	0	100,0%	-	Ativo
TOTAIS				526	160	160	0	0	183	0	179	0	65,2%	34,8%	
TÉCNICO EM TRANSAÇÕES IMOBILIÁRIAS															
Ciclo	Início	Fim	CH	Vagas	EC	FR	TR	I	C	E	D	T	Eficiência	Eficácia	Situação
TÉCNICO EM TRANSAÇÕES IMOBILIÁRIAS - PRESENCIAL - SUBSEQUENTE - FEV. 2012 / AGO. 2013	23/02/2012	31/08/2013	1060	40	0	0	0	0	11	0	30	0	27,5%	27,5%	Concluído
TÉCNICO EM TRANSAÇÕES IMOBILIÁRIAS - PRESENCIAL - SUBSEQUENTE - FEV. 2013 / AGO. 2014	14/02/2013	31/08/2014	1060	40	0	0	0	0	16	0	25	0	40,0%	40,0%	Concluído
TÉCNICO EM TRANSAÇÕES IMOBILIÁRIAS - PRESENCIAL - SUBSEQUENTE - JUL. 2014 / DEZ. 2015	28/07/2014	15/12/2015	1060	40	2	2	0	0	20	0	24	0	55,0%	50,0%	Ativo
TÉCNICO EM TRANSAÇÕES IMOBILIÁRIAS - PRESENCIAL - SUBSEQUENTE - JUL. 2015 / DEZ. 2016	27/07/2015	15/12/2016	1060	40	0	0	0	0	17	0	27	0	42,5%	42,5%	Concluído
TÉCNICO EM TRANSAÇÕES IMOBILIÁRIAS - PRESENCIAL - SUBSEQUENTE - AGO. 2016 / FEV. 2018	01/08/2016	01/08/2018	1030	40	0	0	0	0	8	0	23	0	20,0%	20,0%	Concluído
TÉCNICO EM TRANSAÇÕES IMOBILIÁRIAS - PRESENCIAL - SUBSEQUENTE - AGO. 2017 / MAR.. 2019	14/08/2017	14/03/2019	1060	40	6	6	0	0	12	0	24	0	45,0%	30,0%	Ativo
TÉCNICO EM TRANSAÇÕES IMOBILIÁRIAS - EDUCAÇÃO PRESENCIAL - SUBSEQUENTE - AGO. 2018 / DEZ. 2019	01/08/2018	31/12/2019	972	40	26	26	0	0	0	0	7	0	65,0%	-	Ativo
TÉCNICO EM TRANSAÇÕES IMOBILIÁRIAS - EDUCAÇÃO PRESENCIAL - SUBSEQUENTE - AGO. 2019 / DEZ. 2020	01/08/2019	31/12/2020	810	40	38	38	0	0	0	0	1	0	95,0%	-	Ativo
TOTAIS				280	66	66	0	0	72	0	137	0	49,3%	25,7%	
PROEJA															
PROEJA/FIC-QUALIFICAÇÃO EM AGROINDUSTRIA															
Ciclo	Início	Fim	CH	Vagas	EC	FR	TR	I	C	E	D	T	Eficiência	Eficácia	Situação
PROEJA/FIC-QUALIFICAÇÃO EM AGROINDUSTRIA - PRESENCIAL - PROEJA - INTEGRADO - FEV. 2015 / FEV.2017	09/02/2015	09/02/2017	1520	30	2	2	0	0	13	0	15	0	50,0%	43,3%	Ativo
PROEJA/FIC-QUALIFICAÇÃO EM AGROINDUSTRIA - PRESENCIAL - PROEJA - INTEGRADO - FEV. 2016 / FEV.2018	11/02/2016	10/02/2018	1520	50	8	8	0	0	13	0	26	0	42,0%	26,0%	Ativo
QUALIFICAÇÃO EM AGROINDUSTRIA - EDUCAÇÃO PRESENCIAL - PROEJA - INTEGRADO - FEV. 2018 / DEZ. 2019	14/02/2018	31/12/2019	1440	40	14	14	0	0	0	0	19	0	35,0%	-	Ativo
QUALIFICAÇÃO EM AGROINDUSTRIA - EDUCAÇÃO PRESENCIAL - PROEJA - INTEGRADO - FEV. 2019 / DEZ. 2020	11/02/2019	31/12/2020	1440	40	12	12	0	0	0	0	6	0	30,0%	-	Ativo
TOTAIS				160	36	36	0	0	26	0	66	0	38,8%	43,3%	
PROEJA/FIC - AGENTE DE OBSERVAÇÃO DE SEGURANÇA															
Ciclo	Início	Fim	CH	Vagas	EC	FR	TR	I	C	E	D	T	Eficiência	Eficácia	Situação
QUALIFICAÇÃO EM AGENTE DE OBSERVAÇÃO DE SEGURANÇA - EDUCAÇÃO PRESENCIAL - PROEJA - INTEGRADO - FEV. 2018 / DEZ. 2019	14/02/2018	31/12/2019	1440	40	9	9	0	0	0	0	29	0	22,5%	-	Ativo
QUALIFICAÇÃO EM AGENTE DE OBSERVAÇÃO DE SEGURANÇA - EDUCAÇÃO PRESENCIAL - PROEJA - INTEGRADO - FEV. 2019 / DEZ. 2020	11/02/2019	31/12/2020	1440	40	17	17	0	0	0	0	7	0	42,5%	-	Ativo

INSTITUTO FEDERAL CATARINENSE

TOTAIS		80	26	26	0	0	0	0	36	0	32,5%	-			
FIC															
CUIDADOR DE IDOSO															
Ciclo	Início	Fim	CH	Vagas	EC	FR	TR	I	C	E	D	T	Eficiência	Eficácia	Situação
CUIDADOR DE IDOSO - EDUCAÇÃO PRESENCIAL - SUBSEQUENTE - MAR. 2019 / JUL. 2019	12/03/2019	31/07/2019	240	40	0	0	0	0	21	0	22	0	52,5%	52,5%	Concluído
TOTAIS				40	0	0	0	0	21	0	22	0	52,5%	52,5%	
SUPORTE BASICO NAS SITUÇÕES DE URGENCIAS E EMERGENCIAS - CONCORDIA															
Ciclo	Início	Fim	CH	Vagas	EC	FR	TR	I	C	E	D	T	Eficiência	Eficácia	Situação
SUPORTE BASICO NAS SITUÇÕES DE URGENCIAS E EMERGENCIAS - EDUCAÇÃO PRESENCIAL - MATUTINO CONCORDIA - SUBSEQUENTE - AGO. 2018 / DEZ. 2018	02/08/2018	15/12/2018	270	40	24	24	0	0	0	0	0	0	60,0%	-	Ativo
SUPORTE BASICO NAS SITUÇÕES DE URGENCIAS E EMERGENCIAS - EDUCAÇÃO PRESENCIAL - NOTURNO CONCORDIA - SUBSEQUENTE - AGO. 2018 / DEZ. 2018	01/08/2018	14/12/2018	270	40	38	38	0	0	0	0	0	0	95,0%	-	Ativo
SUPORTE BASICO NAS SITUÇÕES DE URGENCIAS E EMERGENCIAS - EDUCAÇÃO PRESENCIAL - SUB - MAR. 2019 / JUL. 2019	01/03/2019	11/07/2019	270	40	33	33	0	0	0	0	0	0	82,5%	-	Ativo
TOTAIS				120	95	95	0	0	0	0	0	0	79,2%	-	
AGENTE DE PROTEÇÃO E DEFESA CIVIL															
Ciclo	Início	Fim	CH	Vagas	EC	FR	TR	I	C	E	D	T	Eficiência	Eficácia	Situação
AGENTE DE PROTEÇÃO E DEFESA CIVIL - EDUCAÇÃO PRESENCIAL - SUBSEQUENTE - AGO. 2018 / DEZ. 2018	01/08/18	06/12/18	220	40	15	15	0	0	9	0	0	0	60,0%	22,5%	Ativo
TOTAIS				40	15	15	0	0	9	0	0	0	60,0%	22,5%	
ILUSTRAÇÃO COM ÊNFASE NO ESTILO MANGÁ															
Ciclo	Início	Fim	CH	Vagas	EC	FR	TR	I	C	E	D	T	Eficiência	Eficácia	Situação
ILUSTRAÇÃO COM ÊNFASE NO ESTILO MANGÁ - EDUCAÇÃO PRESENCIAL - SUBSEQUENTE - JUN. 2019 / NOV. 2019	30/06/2019	14/11/2019	160	30	20	20	0	0	0	0	0	0	66,7%	-	Ativo
TOTAIS				30	20	20	0	0	0	0	0	0	66,7%	-	
VISUAL MERCHANDISING ESTRATÉGICO															
Ciclo	Início	Fim	CH	Vagas	EC	FR	TR	I	C	E	D	T	Eficiência	Eficácia	Situação
VISUAL MERCHANDISING ESTRATÉGICO - EDUCAÇÃO PRESENCIAL - SUBSEQUENTE - MAI. 2019 / DEZ. 2019	08/05/2019	02/12/2019	162	30	15	15	0	0	0	0	0	0	50,0%	-	Ativo
TOTAIS				30	15	15	0	0	0	0	0	0	50,0%	-	
EDUCAÇÃO E A CULTURA PARA A PAZ															
Ciclo	Início	Fim	CH	Vagas	EC	FR	TR	I	C	E	D	T	Eficiência	Eficácia	Situação
EDUCAÇÃO E A CULTURA PARA A PAZ: ATIVIDADES E PRÁTICAS SOCIOEDUCATIVAS EM ESPAÇOS EDUCACIONAIS (ESPAÇOS ESCOLARES E EQUIVALENTES) - EDUCAÇÃO PRESENCIAL - SUBSEQUENTE - MAI. 2019 / DEZ. 2019	11/05/2019	31/12/2019	220	40	34	34	0	0	0	0	0	0	85,0%	-	Ativo
TOTAIS				40	34	34	0	0	0	0	0	0	85,0%	-	
LIBRAS BÁSICO															
Ciclo	Início	Fim	CH	Vagas	EC	FR	TR	I	C	E	D	T	Eficiência	Eficácia	Situação
LIBRAS BÁSICO - EDUCAÇÃO PRESENCIAL - SUBSEQUENTE - MAI. 2019 / OUT. 2019	17/05/2019	30/10/2019	160	30	30	30	0	0	0	0	0	0	100,0%	-	Ativo
TOTAIS				30	30	30	0	0	0	0	0	0	100,0%	-	
PROMOTOR DE VENDAS ESPECIALIZADO EM SERVIÇOS IMOBILIÁRIOS															
Ciclo	Início	Fim	CH	Vagas	EC	FR	TR	I	C	E	D	T	Eficiência	Eficácia	Situação
TÉCNICO EM TRANSAÇÕES IMOBILIÁRIAS - EDUCAÇÃO PRESENCIAL - SUBSEQUENTE - AGO. 2019 / DEZ. 2020	09/09/19	20/12/19	230	20	13	13	0	0	0	0	0	0	65,0%	-	Ativo
TOTAIS				20	13	13	0	0	0	0	0	0	65,0%	-	
CERTIFIC															
O CÂMPUS NÃO OFERTA CURSOS DE CERTIFIC															

RESUMO DO CÂMPUS CAMBORIÚ – todos os ciclos

Tipo do curso	nº Cursos	nº Ciclos	RM	Vagas	EC	FR	TR	I	C	E	D	T	Eficiência	Eficácia
---------------	-----------	-----------	----	-------	----	----	----	---	---	---	---	---	------------	----------

INSTITUTO FEDERAL CATARINENSE

Mestrado	1	1	20	20	20	20	0	0	0	0	0	0	100,0%	-
Pós Graduação	8	9	34	209	34	34	0	0	79	0	88	0	56,5%	43,8%
Graduação	5	44	730	1.765	730	512	218	0	303	0	837	22	58,6%	-
Técnicos	7	48	941	2.465	935	935	0	6	863	5	490	201	69,3%	-
PROEJA	2	6	62	240	62	62	0	0	26	0	66	0	37,7%	31,8%
FIC	8	10	222	390	222	222	0	0	51	0	44	0	70,42%	42,5%
CERTIFIC	0	0	0	0	0	0	0	0	0	0	0	0	-	-
TOTAIS	30	117	1.989	5.069	1.983	1.765	218	6	1.322	5	1.525	223	63,6%	40,4%

ALUNOS-EQUIVALENTES					
CURSOS	Ciclos	Alunos Matriculados	FECH	FEC	Aluno-Equivalente
Mestrado em Educação	1	20	1	1	20
Pós-graduação em Educação – Educação de Pequena Infância	0	0	1	1	0
Pós-graduação em Educação – Gestão em Educação	0	0	1	1	0
Pós-graduação em Educação – Processos Educativos e Inclusão	0	0	1	1	0
Pós-graduação em Educação - Educação e Tecnologias	0	0	1	1	0
Pós-graduação em Educação – Alfabetização	0	0	1	1	0
Pós-graduação em Educação – Educação, sustentabilidade Social e Ambiental	0	0	1	1	0
Pós-graduação Treinador e Instrutor de Cães-Guia	1	9	1	1	9
Pós-graduação em Gestão e Negócios	1	25	1	1	25
Licenciatura em Pedagogia	4	153	1	1	153
Licenciatura em Matemática	4	113	1	1,08	122,04
Tecnologia em Negócios Imobiliários	4	100	1	1	100
Bacharelado em Sistemas de Informação	4	125	1	1,21	151,25
Tecnologia em Sistemas para Internet	4	105	1	1,25	131,25
Técnico em Agropecuária Integrado	3	276	1	1,2	331,2
Técnico em Controle Ambiental Integrado	3	99	1	1,16	114,84
Técnico em Defesa Civil Subsequente	1	40	1	1,11	44,4
Técnico em Hospedagem Integrado	3	195	1	1,06	206,7
Técnico em Informática Integrado	3	98	1	1,25	122,5
Técnico em Segurança do Trabalho Subsequente	4	155	1	1,11	172,05
Técnico em Transações Imobiliárias Subsequente	2	64	1	1	64
PROEJA – Qualificação em Agroindústria – Integrado	2	26	1,8	1,1	51,48
PROEJA – Agente de Observação de Segurança	2	26	1,8	1,1	51,48
FIC	5	112	***	1,1	28,54
TOTAL					1898,73

O conceito de **aluno-equivalente** e a fórmula para o cálculo foi definido pela **Portaria nº1.162, de 09 de novembro de 2018 da SETEC**.

Alunos Matriculados: Definido como o aluno com a situação "Em Curso" no SISTEC em pelo menos um dia no período considerado e que não esteja retido por **FECH (Fator de Equiparação de Carga Horária): O FECH para cada curso, excetuando os cursos de Qualificação profissional, será igual a 1 (um). Port. FECH (Fator de Equiparação de Carga Horária) – Cursos FIC/CERTIFIC:** Carga Horária do Curso / 800 horas

FEC (Fator de Esforço de Curso): Ajusta a contagem de matrículas-equivalentes para cursos que demandem, para o desenvolvimento de suas atividades, ur 1.162, de 9 de novembro de 2018.

Aluno-Equivalente = Aluno Matriculado X FECH X FEC

***** Para os cursos FIC foram feitos os cálculos para alunos-equivalente separadamente, e depois somados, devido a quantidade de cursos.**

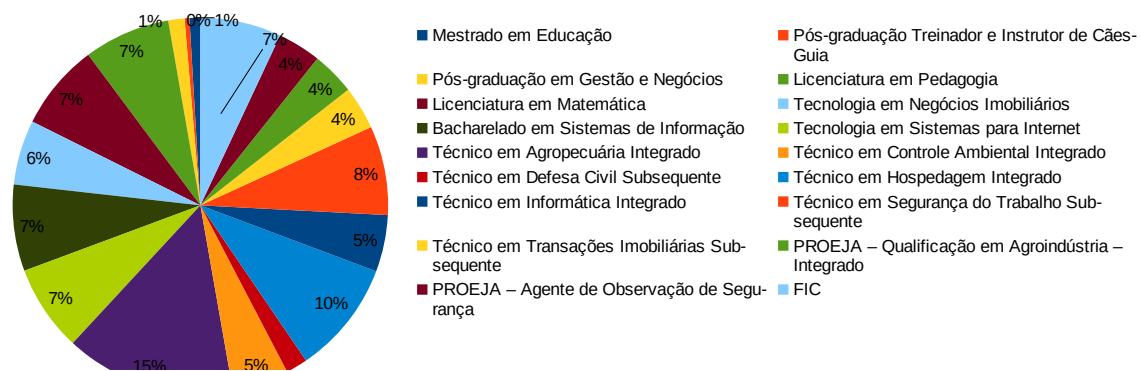
VAGAS-EQUIVALENTES				
CURSOS	Vagas	FECH	FEC	Vaga-Equivalente
Mestrado em Educação	20	1	1	20
Pós-graduação Treinador e Instrutor de Cães-Guia	9	1	1	9
Pós-graduação em Gestão e Negócios	30	1	1	30
Licenciatura em Pedagogia	160	1	1	160
Licenciatura em Matemática	160	1	1,08	172,8

INSTITUTO FEDERAL CATARINENSE

Tecnologia em Negócios Imobiliários	120	1	1	120
Bacharelado em Sistemas de Informação	160	1	1,21	193,6
Tecnologia em Sistemas para Internet	160	1	1,25	200
Técnico em Agropecuária Integrado	315	1	1,2	378
Técnico em Controle Ambiental Integrado	105	1	1,16	121,8
Técnico em Defesa Civil Subsequente	40	1	1,11	44,4
Técnico em Hospedagem Integrado	210	1	1,06	222,6
Técnico em Informática Integrado	105	1	1,25	131,25
Técnico em Segurança do Trabalho Subsequente	165	1	1,11	183,15
Técnico em Transações Imobiliárias Subsequente	80	1	1	80
PROEJA – Qualificação em Agroindústria – Integrado	80	1,8	1,1	158,4
PROEJA – Agente de Observação de Segurança	80	1,8	1,1	158,4
FIC	150	***	1,1	38,06
TOTAL				2392,46

O Cálculo para as **Vagas- Equivalentes** foi feito utilizando-se o número de **vagas ofertadas** nos ciclos com data de término não expirado X **Fator de Equiparação de Carga Horária (FECH)** X **Fator de Esforço de Curso (FEC)**.

VAGAS-EQUIVALENTES



CONCÓRDIA

Legenda:

EC = Em Curso: alunos frequentes + alunos trancados.

FR = Alunos efetivamente frequentando o curso.

TR = Trancado: aluno com suspensão temporária das atividades acadêmicas do curso em que está matriculado, sem perder o vínculo institucional, inclusive aluno em intercâmbio.

I = Integralizado em fase escolar (alunos estagiários): aluno que concluiu a parte teórica do curso mas está pendente com o estágio curricular obrigatório.

C = Concluído: aluno que concluiu o curso com êxito.

E = Evadido: aluno que possui mais de 25% de falta.

D = Desligado: aluno que solicita o cancelamento de sua matrícula junto à secretaria do campus.

T = Transferido: aluno transferido do IFC para outra Instituição de Ensino (Externo) ou para outro Curso (Interno).

RM = Regularmente Matriculados (EC + I).

PÓS-GRADUAÇÃO

MESTRADO PROFISSIONAL EM PRODUÇÃO E SANIDADE ANIMAL

Ciclo	Início	Fim	CH	Vagas	EC	FR	TR	I	C	E	D	T	Eficiência	Eficácia	Situação
MESTRADO PROFISSIONAL EM PRODUÇÃO E SANIDADE ANIMAL – PRESENCIAL AGOS. 2017/AGOS. 2019	01/08/2017	01/08/2019	360	30	27	27	0	0	2	0	1	0	96,7%	0,07	Ativo
MESTRADO PROFISSIONAL EM PRODUÇÃO E SANIDADE ANIMAL – PRESENCIAL AGOS. 2019/AGOS. 2021	02/08/2019	02/08/2021	360	35	25	25	0	0	0	0	0	0	71,4%	-	Ativo
TOTALS				65	52	52	0	0	2	0	1	0	83,1%	3,1%	

ESPECIALIZAÇÃO EM EDUCAÇÃO PROFISSIONAL E TECNOLÓGICA – A DISTANCIA

Ciclo	Início	Fim	CH	Vagas	EC	FR	TR	I	C	E	D	T	Eficiência	Eficácia	Situação
ESPECIALIZAÇÃO EM EDUCAÇÃO PROFISSIONAL E TECNOLÓGICA – A DISTANCIA- ABRIL 2018/ OUTUBRO 2019	25/04/2018	30/10/2019	405	50	42	42	0	0	0	0	8	0	84,0%	-	Ativo
TOTALS				50	42	42	0	0	0	0	8	0	84,0%	-	

ESPECIALIZAÇÃO EM EDUCAÇÃO MATEMÁTICA

Ciclo	Início	Fim	CH	Vagas	EC	FR	TR	I	C	E	D	T	Eficiência	Eficácia	Situação
ESPECIALIZAÇÃO EM EDUCAÇÃO MATEMÁTICA – PRESENCIAL- MARÇO 2018 JULHO 2019	02/03/2018	31/07/2019	360	28	15	15	0	0	0	0	1	0	53,6%	-	Ativo
TOTALS				28	15	15	0	0	0	0	1	0	53,6%	-	

GRADUAÇÃO

BACHARELADO EM ENGENHARIA DE ALIMENTOS

Ciclo	Início	Fim	CH	Vagas	EC	FR	TR	I	C	E	D	T	Eficiência	Eficácia	Situação
ENGENHARIA DE ALIMENTOS - PRESENCIAL - FEV. 2012 / DEZ. 2016	13/2/2012	16/12/2016	3660	40	3	2	1	0	21	0	21	0	60,0%	52,5%	Ativo
ENGENHARIA DE ALIMENTOS - PRESENCIAL - FEV. 2013 / DEZ. 2017	27/02/2013	22/12/2017	3660	40	2	2	0	0	22	0	19	0	60,0%	55,0%	Ativo
ENGENHARIA DE ALIMENTOS - PRESENCIAL - FEV. 2014 / DEZ. 2018	17/02/2014	28/12/2018	3660	40	5	3	2	0	20	0	15	1	62,5%	50,0%	Ativo
ENGENHARIA DE ALIMENTOS - PRESENCIAL - MAR. 2015 / MAR. 2020	02/03/2015	30/03/2020	3660	40	18	15	3	0	1	0	23	0	47,5%	2,5%	Ativo
ENGENHARIA DE ALIMENTOS - PRESENCIAL - FEV. 2016 / FEV. 2021	29/02/2016	28/02/2021	3660	40	33	29	4	0	2	0	10	0	87,5%	5,0%	Ativo
ENGENHARIA DE ALIMENTOS - PRESENCIAL - FEV. 2017 / FEV. 2022	01/03/2017	01/03/2022	3660	40	36	20	16	0	0	0	9	0	90,0%	-	Ativo
ENGENHARIA DE ALIMENTOS EDUCAÇÃO PRESENCIAL FEVEREIRO 2018/DEZEMBRO 2022	26/02/2018	31/12/2022	3660	40	45	33	12	0	0	0	3	1	112,5%	-	Ativo
ENGENHARIA DE ALIMENTOS EDUCAÇÃO PRESENCIAL FEVEREIRO 2019/DEZEMBRO 2023	25/02/2019	31/12/2023	3690	40	39	30	9	0	0	0	3	0	97,5%	-	Ativo
TOTALS				320	181	134	47	0	66	0	103	2	77,2%	20,6%	

LICENCIATURA EM FÍSICA

Ciclo	Início	Fim	CH	Vagas	EC	FR	TR	I	C	E	D	T	Eficiência	Eficácia	Situação
-------	--------	-----	----	-------	----	----	----	---	---	---	---	---	------------	----------	----------

INSTITUTO FEDERAL CATARINENSE

FÍSICA - PRESENCIAL - FEV. 2011 / DEZ. 2014	17/2/2011	19/12/2014	3030	40	1	0	1	0	13	0	25	2	35,0%	32,5%	Ativo	
FÍSICA - PRESENCIAL - FEV. 2013 / DEZ. 2016	27/02/2013	16/12/2016	3030	40	2	1	1	0	10	0	33	0	30,0%	25,0%	Ativo	
FÍSICA - PRESENCIAL - FEV. 2014 / DEZ. 2017	17/02/2014	29/12/2017	3030	40	4	1	3	0	6	1	21	0	25,0%	15,0%	Ativo	
FÍSICA - PRESENCIAL -MAR.2015 / MAR. 2018	02/03/2015	30/12/2018	3030	40	9	7	2	0	2	0	18	0	27,5%	5,0%	Ativo	
FÍSICA - PRESENCIAL -FEV.2016 /DEZ. 2019	29/02/2016	30/12/2019	3030	40	12	4	8	0	0	0	18	0	30,0%	-	Ativo	
FÍSICA - PRESENCIAL -FEV.2017 /FEV. 2021	01/03/2017	28/02/2021	3.350	40	17	7	10	0	0	0	14	0	42,5%	-	Ativo	
LICENCIATURA EM FÍSICA EDUCAÇÃO PRESENCIAL FEVEREIRO 2018/ DEZEMBRO 2021	26/02/2018	31/12/2021	3350	40	20	12	8	0	0	0	3	0	50,0%	-	Ativo	
LICENCIATURA EM FÍSICA EDUCAÇÃO PRESENCIAL FEVEREIRO 2019/ DEZEMBRO 2022	25/02/2019	30/12/2022	3350	40	18	16	2	0	0	0	0	0	45,0%	-	Ativo	
TOTALS				320	83	48	35	0	31	1	132	2	35,6%	9,7%		
LICENCIATURA EM MATEMÁTICA																
Ciclo	Início	Fim	CH	Vagas	EC	FR	TR	I	C	E	D	T	Eficiência	Eficácia	Situação	
MATEMÁTICA - PRESENCIAL - FEV. 2012 / DEZ. 2015	13/2/2012	18/12/2015	2810	40	0	0	0	0	16	0	27	0	40,0%	40,0%	Ativo	
MATEMÁTICA - PRESENCIAL - FEV. 2013 / DEZ. 2016	27/02/2013	23/12/2016	2810	40	4	2	2	0	14	0	21	0	45,0%	35,0%	Ativo	
MATEMÁTICA - PRESENCIAL - FEV. 2014 / DEZ. 2017	27/02/2013	29/12/2017	2810	40	3	2	1	0	14	0	24	0	42,5%	35,0%	Ativo	
MATEMÁTICA - PRESENCIAL -MAR. 2015 / MAR. 2019	02/03/2015	30/03/2019	2835	40	7	3	4	0	9	0	20	0	40,0%	22,5%	Ativo	
MATEMÁTICA - PRESENCIAL -FEV 2016 / FEV. 2020	29/02/2016	28/02/2020	2835	40	23	21	2	0	1	0	17	0	60,0%	2,5%	Ativo	
MATEMÁTICA - PRESENCIAL -FEV 2017 / FEV. 2021	01/03/2017	28/02/2021	3225	40	26	16	10	0	0	0	10	0	65,0%	-	Ativo	
LICENCIATURA EM MATEMÁTICA EDUCAÇÃO PRESENCIAL FEVEREIRO 2018/ DEZEMBRO 2021	26/02/2018	31/12/2021	3290	40	26	17	9	0	0	0	5	0	65,0%	-	Ativo	
LICENCIATURA EM MATEMÁTICA EDUCAÇÃO PRESENCIAL FEVEREIRO 2019/ DEZEMBRO 2022	25/02/2019	30/12/2022	3290	40	26	14	12	0	0	0	2	0	65,0%	-	Ativo	
TOTALS				320	115	75	40	0	54	0	126	0	52,8%	16,9%		
BACHARELADO EM MEDICINA VETERINÁRIA																
Ciclo	Início	Fim	CH	Vagas	EC	FR	TR	I	C	E	D	T	Eficiência	Eficácia	Situação	
MEDICINA VETERINÁRIA - PRESENCIAL - FEV. 2011 / DEZ. 2015	09/02/2011	18/12/2015	4650	40	1	1	0	0	39	0	6	1	100,0%	97,5%	Ativo	
MEDICINA VETERINÁRIA - PRESENCIAL - FEV. 2012 / DEZ. 2016	13/02/2012	16/12/2016	4650	40	3	2	1	0	32	0	13	2	87,5%	80,0%	Ativo	
MEDICINA VETERINÁRIA - PRESENCIAL - FEV. 2013 / DEZ. 2017	27/02/2013	22/12/2017	4650	40	9	9	0	0	27	0	7	2	90,0%	67,5%	Ativo	
MEDICINA VETERINÁRIA - PRESENCIAL - FEV. 2014 / DEZ. 2018	17/02/2014	28/12/2018	4680	40	18	18	0	0	13	0	9	0	77,5%	32,5%	Ativo	
MEDICINA VETERINÁRIA - PRESENCIAL - MAR. 2015/ MAR 2020	02/03/2015	30/03/2020	4680	40	41	39	2	0	3	0	6	1	110,0%	7,5%	Ativo	
MEDICINA VETERINÁRIA - PRESENCIAL - FEV. 2016/ FEV 2021	29/02/2016	28/02/2021	4680	40	37	35	2	0	0	0	6	2	92,5%	-	Ativo	
MEDICINA VETERINÁRIA - PRESENCIAL - FEV. 2017/ FEV 2022	01/03/2017	28/02/2022	4680	40	40	39	1	0	0	0	10	1	100,0%	-	Ativo	
MEDICINA VETERINARIA EDUCAÇÃO PRESENCIAL FEVEREIRO 2018/DEZEMBRO 2022	26/02/2018	31/12/2022	4160	40	40	38	2	0	0	0	2	0	100,0%	-	Ativo	
MEDICINA VETERINARIA EDUCAÇÃO PRESENCIAL FEVEREIRO 2019/DEZEMBRO 2023	25/02/2019	30/12/2023	4160	40	38	37	1	0	0	0	1	1	95,0%	-	Ativo	
TOTALS				360	227	218	9	0	114	0	60	10	94,7%	31,7%		
BACHARELADO EM AGRONOMIA																
Ciclo	Início	Fim	CH	Vagas	EC	FR	TR	I	C	E	D	T	Eficiência	Eficácia	Situação	
AGRONOMIA - PRESENCIAL - MAR 2015/MAR 2020	02/03/2015	30/03/2020	4560	40	29	27	2	0	0	0	10	0	72,5%	-	Ativo	

INSTITUTO FEDERAL CATARINENSE

AGRONOMIA – PRESENCIAL- FEV 2016/FEV. 2021	29/02/2016	28/02/2021	4560	40	35	31	4	0	0	0	9	0	87,5%	-	Ativo
AGRONOMIA – PRESENCIAL- FEV 2017/FEV. 2022	01/03/2017	28/02/2022	4560	40	36	30	6	0	0	0	15	2	90,0%	-	Ativo
AGRONOMIA EDUCAÇÃO PRESENCIAL FEVEREIRO 2018/DEZEMBRO 2022	26/02/2018	31/12/2022	4560	40	41	39	2	0	0	0	5	0	102,5%	-	Ativo
AGRONOMIA EDUCAÇÃO PRESENCIAL FEVEREIRO 2019/DEZEMBRO 2023	25/02/2019	30/12/2023	3890	40	37	34	3	0	0	0	8	0	92,5%	-	Ativo
TOTAIS				200	178	161	17	0	0	0	47	2	89,0%	-	
TÉCNICOS (SUBSEQUENTE, CONCOMITANTE E INTEGRADO)															
TÉCNICO EM AGROPECUÁRIA															
Ciclo	Início	Fim	CH	Vagas	EC	FR	TR	I	C	E	D	T	Eficiência	Eficácia	Situação
TÉCNICO EM AGROPECUÁRIA - PRESENCIAL - INTEGRADO - FEV. 2015 /FEV2018	18/02/2015	28/02/2018	4170	140	3	3	0	0	102	0	12	27	75,0%	72,9%	Ativo
TÉCNICO EM AGROPECUÁRIA - PRESENCIAL - INTEGRADO - FEV. 2016 /FEV2019	15/02/2016	28/02/2019	4170	140	8	8	0	0	74	1	8	41	58,6%	52,9%	Ativo
TÉCNICO EM AGROPECUÁRIA - PRESENCIAL - INTEGRADO - FEV. 2017 /FEV2020	06/02/2017	28/02/2020	4170	140	108	108	0	0	0	0	3	31	77,1%	-	Ativo
TÉCNICO EM AGROPECUÁRIA EDUCAÇÃO PRESENCIAL - INTEGRADO- FEVEREIRO2018/DEZEMBRO 2020	05/02/2018	12/12/2020	4170	140	106	106	0	0	0	0	4	27	75,7%	-	Ativo
TÉCNICO EM AGROPECUÁRIA EDUCAÇÃO PRESENCIAL - INTEGRADO- FEVEREIRO2019/DEZEMBRO 2021	15/02/2019	30/12/2021	4170	140	131	131	0	0	0	0	1	11	93,6%	-	Ativo
TOTAIS				700	356	356	0	0	176	1	28	137	76,0%	25,1%	
TÉCNICO EM ALIMENTOS															
Ciclo	Início	Fim	CH	Vagas	EC	FR	TR	I	C	E	D	T	Eficiência	Eficácia	Situação
TÉCNICO EM ALIMENTOS - PRESENCIAL - INTEGRADO - FEV. 2015 /FEV2018	18/02/2015	28/02/2018	3780	35	0	0	0	0	29	0	0	8	82,9%	82,9%	Ativo
TÉCNICO EM ALIMENTOS - PRESENCIAL - INTEGRADO - FEV. 2016 /FEV2019	15/02/2016	28/02/2019	3780	35	1	1	0	0	21	0	0	13	62,9%	60,0%	Ativo
TÉCNICO EM ALIMENTOS - PRESENCIAL - INTEGRADO - FEV. 2017 /FEV2020	06/02/2017	28/02/2020	3780	35	34	34	0	0	0	0	1	1	97,1%	-	Ativo
TECNICO EM ALIMENTOS EDUCAÇÃO PRESENCIAL INTEGRADO FEVEREIRO 2018/ DEZEMBRO 2020	05/02/2018	31/12/2020	3780	35	33	33	0	0	0	0	0	3	94,3%	-	Ativo
TECNICO EM ALIMENTOS EDUCAÇÃO PRESENCIAL INTEGRADO FEVEREIRO 2019/ DEZEMBRO 2021	11/02/2019	30/12/2021	3780	35	31	31	0	0	0	0	0	3	88,6%	-	Ativo
TOTAIS				175	99	99	0	0	50	0	1	28	85,1%	28,6%	
TÉCNICO EM INFORMÁTICA PARA INTERNET															
Ciclo	Início	Fim	CH	Vagas	EC	FR	TR	I	C	E	D	T	Eficiência	Eficácia	Situação
TÉCNICO EM INFORMÁTICA PARA INTERNET - PRESENCIAL - INTEGRADO - FEV. 2015 /FEV2018	18/02/2015	28/02/2018	3840	35	1	1	0	0	29	0	0	5	85,7%	82,9%	Ativo
TÉCNICO EM INFORMÁTICA PARA INTERNET - PRESENCIAL - INTEGRADO - FEV. 2016 /FEV2019	15/02/2016	28/02/2019	3610	35	3	3	0	0	18	0	2	9	60,0%	51,4%	Ativo
TÉCNICO EM INFORMÁTICA PARA INTERNET - PRESENCIAL - INTEGRADO - FEV. 201 /FEV2020	06/02/2017	28/02/2020	3640	35	29	29	0	0	0	0	2	6	82,9%	-	Ativo
TECNICO EM INFORMÁTICA PARA INTERNET EDUCAÇÃO PRESENCIAL INTEGRADO FEVEREIRO 2018/DEZEMBRO 2020	05/02/2018	31/12/2020	3640	35	28	28	0	0	0	0	0	9	80,0%	-	Ativo
TECNICO EM INFORMÁTICA PARA INTERNET EDUCAÇÃO PRESENCIAL INTEGRADO FEVEREIRO 2019/DEZEMBRO 2021	11/02/2019	30/12/2021	3640	35	31	31	0	0	0	0	1	4	88,6%	-	Ativo
TOTAIS				175	92	92	0	0	47	0	5	33	79,4%	26,9%	
PROEJA															
FIC															
CERTIFIC															
O CÂMPUS NÃO OFERTA CURSOS DE CERTIFIC															

RESUMO DO CÂMPUS CONCÓRDIA – todos os ciclos														
Tipo do curso	nº Cursos	nº Ciclos	RM	Vagas	EC	FR	TR	I	C	E	D	T	Eficiência	Eficiência
Pós Graduação	3	4	109	143	109	109	0	0	2	0	10	0	73,5%	46,9%
Graduação	5	38	784	1.520	784	636	148	0	265	1	468	16	69,0%	34,9%
Técnicos	3	15	547	1.050	547	547	0	0	273	1	34	198	80,2%	67,1%
PROEJA	0	0	0	0	0	0	0	0	0	0	0	0	-	-
FIC	0	0	0	0	0	0	0	0	0	0	0	0	-	-
CERTIFIC	0	0	0	0	0	0	0	0	0	0	0	0	-	-
TOTAIS	11	57	1.440	2.713	1.440	1292,0	148	0	540	2	512	214	72,3%	44,2%

ALUNOS-EQUIVALENTES					
CURSO	Ciclos	Alunos Matriculados	FECH	FEC	Aluno-Equivalente
Mestrado Profissional em Produção e Qualidade Animal	1	25	1	1	25
Bacharelado em Educação	1	42	1	1	42
Bacharelado em Educação	1	15	1	1	15
Bacharelado em Engenharia de Alimentos	5	171	1	1,06	181,26
Licenciatura em Física	4	67	1	1,1	73,7
Licenciatura em Matemática	4	101	1	1,08	109,08
Bacharelado em Medicina Veterinária	5	196	1	1,21	237,16
Bacharelado em Agronomia	5	178	1	1,15	204,7
Técnico em Agropecuária Integrado	3	345	1	1,2	414
Técnico em Alimentos Integrado	3	98	1	1,2	117,6
Técnico em Informática para Internet Integrado	3	88	1	1,25	110
PROEJA	0	0	-	1	0
FIC	0	0	***	1	0
TOTAL					1529,5

O conceito de **aluno- equivalente** e a fórmula para o cálculo foi definido pela **Portaria nº1.162, de 09 de novembro de 2018 da SETEC**.

Alunos Matriculados: Definido como o aluno com a situação "Em Curso" no SISTEC em pelo menos um dia no período considerado e que não esteja retido por **FECH (Fator de Equiparação de Carga Horária): O FECH para cada curso, excetuando os cursos de Qualificação profissional, será igual a 1 (um). Porta FECH (Fator de Equiparação de Carga Horária) – Cursos FIC/CERTIFIC: Carga Horária do Curso / 800 horas**

FEC (Fator de Esforço de Curso) : Ajusta a contagem de matrículas-equivalentes para cursos que demandem , para o desenvolvimento de suas atividades, ui 1.162, de 9 de novembro de 2018.

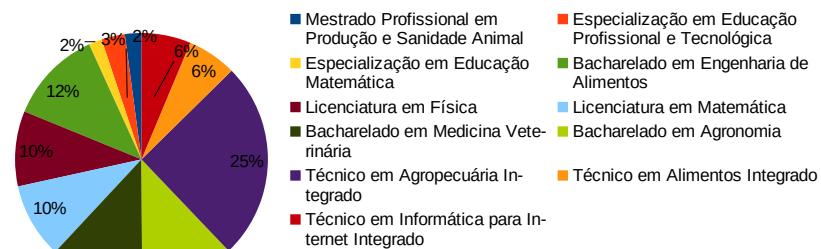
Aluno-Equivalente = Aluno Matriculado X FECH X FEC

***** Para os cursos FIC foram feitos os cálculos para alunos-equivalente separadamente, e depois somados, devido a quantidade de cursos.**

VAGAS-EQUIVALENTES				
CURSO	Vagas	FECH	FEC	Vaga-Equivalente
Mestrado Profissional em Produção e Qualidade Animal	35	1	1	35
Bacharelado em Educação	50	1	1	50
Bacharelado em Educação	28	1	1	28
Bacharelado em Engenharia de Alimentos	200	1	1,06	212
Licenciatura em Física	160	1	1,1	176
Licenciatura em Matemática	160	1	1,08	172,8
Bacharelado em Medicina Veterinária	200	1	1,21	242
Bacharelado em Agronomia	200	1	1,15	230
Técnico em Agropecuária Integrado	420	1	1,2	504
Técnico em Alimentos Integrado	105	1	1,2	126
Técnico em Informática para Internet Integrado	105	1	1,25	131,25
TOTAL				1907,05

O Cálculo para as **Vagas- Equivalentes** foi feito utilizando-se o número de **vagas ofertadas** nos ciclos com data de término não expirado X **Fator de Equiparação de Carga Horária (FECH) X Fator de Esforço de Curso (FEC)**.

Vagas-Equivalentes



FRAIBURGO

Legenda:

EC = Em Curso: alunos frequentes + alunos trancados.

FR = Alunos efetivamente frequentando o curso.

TR = Trancado: aluno com suspensão temporária das atividades acadêmicas do curso em que está matriculado, sem perder o vínculo institucional, inclusive aluno em intercâmbio.

I = Integralizado em fase escolar (alunos estagiários): aluno que concluiu a parte teórica do curso mas está pendente com o estágio curricular obrigatório.

C = Concluído: aluno que concluiu o curso com êxito.

E = Evadido: aluno que possui mais de 25% de falta.

D = Desligado: aluno que solicita o cancelamento de sua matrícula junto à secretaria do campus.

T = Transferido: aluno transferido do IFC para outra Instituição de Ensino (Externo) ou para outro Curso (Interno).

RM = Regularmente Matriculados (EC + I).

PÓS-GRADUAÇÃO

EDUCAÇÃO COM ÊNFASE EM PRÁTICAS PEDAGÓGICAS

Ciclo	Início	Fim	CH	Vagas	EC	FR	TR	I	C	E	D	T	Eficiência	Eficácia	Situação
EDUCAÇÃO COM ÊNFASE EM PRÁTICAS PEDAGÓGICAS - PRESENCIAL - MAR. 2018 / OUT. 2019	20/03/2018	31/10/2019	360	40	22	22	0	0	0	0	10	0	55,0%	-	Ativo
TOTALS				40	22	22	0	0	0	0	10	0	55,0%	-	

GRADUAÇÃO

ANÁLISE E DESENVOLVIMENTO DE SISTEMAS

Ciclo	Início	Fim	CH	Vagas	EC	FR	TR	I	C	E	D	T	Eficiência	Eficácia	Situação
ANÁLISE E DESENVOLVIMENTO DE SISTEMAS - EDUCAÇÃO PRESENCIAL - MAR. 2018 / DEZ. 2020	01/03/2018	30/12/2020	2330	40	36	21	15	0	0	3	4	0	90%	-	Ativo
ANÁLISE E DESENVOLVIMENTO DE SISTEMAS - EDUCAÇÃO PRESENCIAL - MAR. 2019 / DEZ. 2021	01/03/2019	31/12/2021	2330	40	34	34	0	0	0	0	8	0	85,0%	-	Ativo
TOTALS				80	70	55	15	0	0	3	12	0	87,5%	-	

TÉCNICOS (SUBSEQUENTE, CONCOMITANTE E INTEGRADO)

TÉCNICO EM INFORMÁTICA

Ciclo	Início	Fim	CH	Vagas	EC	FR	TR	I	C	E	D	T	Eficiência	Eficácia	Situação
TÉCNICO EM INFORMÁTICA - PRESENCIAL - SUBSEQUENTE - AGO. 2012 / AGO. 2014	01/08/2012	01/08/2014	1220	40	0	0	0	5	8	28	3	0	32,5%	20,0%	Ativo
TÉCNICO EM INFORMÁTICA - PRESENCIAL - CONCOMITANTE - MAR. 2013 / MAR. 2015	11/03/2013	11/03/2015	1220	40	0	0	0	2	11	16	13	0	32,5%	27,5%	Ativo
TÉCNICO EM INFORMÁTICA - PRESENCIAL - SUBSEQUENTE - AGO. 2014 / AGO. 2016	04/08/2014	04/08/2016	1220	40	1	1	0	7	4	16	11	0	30,0%	10,0%	Ativo
TÉCNICO EM INFORMÁTICA - PRESENCIAL - CONCOMITANTE - FEV. 2014 / FEV. 2016	17/02/2014	17/02/2016	1220	40	0	0	0	1	8	5	26	0	22,5%	20,0%	Ativo
TÉCNICO EM INFORMÁTICA - PRESENCIAL - SUBSEQUENTE - FEV. 2015 / FEV. 2017	09/02/2015	10/02/2017	1220	40	2	2	0	4	2	17	11	0	20,0%	5,0%	Ativo
TÉCNICO EM INFORMÁTICA - PRESENCIAL - SUBSEQUENTE - FEV. 2016 / FEV. 2018	15/02/2016	15/02/2018	1220	40	1	1	0	1	4	21	3	0	15,0%	10,0%	Ativo
TÉCNICO EM INFORMÁTICA B - PRESENCIAL - INTEGRADO - FEV. 2016 / FEV. 2019	15/02/2016	16/02/2019	3780	40	2	2	0	0	23	4	2	9	62,5%	57,5%	Ativo
TÉCNICO EM INFORMÁTICA A - PRESENCIAL - INTEGRADO - FEV. 2017 / FEV. 2019	06/02/2017	06/02/2020	3780	40	27	28	0	0	0	0	0	13	67,5%	-	Ativo
TÉCNICO EM INFORMÁTICA B - PRESENCIAL - INTEGRADO - FEV. 2017 / FEV. 2019	06/02/2017	07/02/2020	3780	40	36	34	0	0	0	0	1	5	90,0%	-	Ativo
TÉCNICO EM INFORMÁTICA - EDUCAÇÃO PRESENCIAL - INTEGRADO - FEV. 2018 / DEZ. 2020 A	05/02/2018	31/12/2020	3780	35	25	25	0	0	0	0	2	7	71,4%	-	Ativo
TÉCNICO EM INFORMÁTICA - EDUCAÇÃO PRESENCIAL - INTEGRADO - FEV. 2018 / DEZ. 2020 B	05/02/2018	31/12/2020	3780	35	26	25	0	0	0	0	1	7	74,3%	-	Ativo
TÉCNICO EM INFORMÁTICA - EDUCAÇÃO PRESENCIAL - INTEGRADO - FEV. 2019 / DEZ. 2021	11/02/2019	31/12/2021	3780	70	68	68	0	0	0	0	0	4	97,1%	-	Ativo
TOTALS				500	188	188	0	20	60	107	73	45	51,28%	12,0%	

TÉCNICO EM SEGURANÇA DO TRABALHO

INSTITUTO FEDERAL CATARINENSE

Ciclo	Início	Fim	CH	Vagas	EC	FR	TR	I	C	E	D	T	Eficiência	Eficácia	Situação
TÉCNICO EM SEGURANÇA DO TRABALHO - PRESENCIAL - SUBSEQUENTE - AGO. 2012 / AGO. 2014	01/08/2012	01/08/2014	1565	40	0	0	0	2	25	20	5	0	67,5%	62,5%	Ativo
TÉCNICO EM SEGURANÇA DO TRABALHO - PRESENCIAL - SUBSEQUENTE - FEV. 2013 / FEV. 2015	27/02/2013	27/02/2015	1565	40	0	0	0	0	24	18	4	0	60,0%	60,0%	Ativo
TÉCNICO EM SEGURANÇA DO TRABALHO - PRESENCIAL - SUBSEQUENTE - AGO. 2014 / AGO. 2016	04/08/2014	04/08/2016	1400	40	0	0	0	3	14	24	7	0	42,5%	35,0%	Ativo
TÉCNICO EM SEGURANÇA DO TRABALHO - PRESENCIAL - SUBSEQUENTE - FEV. 2015 / FEV. 2017	09/02/2015	10/02/2017	1400	40	1	0	0	7	12	17	8	0	50,0%	30,0%	Ativo
TÉCNICO EM SEGURANÇA DO TRABALHO - PRESENCIAL - SUBSEQUENTE - FEV. 2016 / FEV. 2018	15/02/2016	15/02/2018	1400	40	0	0	0	2	11	22	5	0	32,5%	27,5%	Ativo
TÉCNICO EM SEGURANÇA DO TRABALHO - PRESENCIAL - SUBSEQUENTE - FEV. 2017 / FEV. 2019	06/02/2017	06/02/2019	1400	40	3	1	1	2	14	23	6	0	47,5%	35,0%	Ativo
TÉCNICO EM SEGURANÇA DO TRABALHO - EDUCAÇÃO PRESENCIAL - SUBSEQUENTE - FEV. 2018 / DEZ. 2020	14/02/2018	31/12/2020	1400	40	25	18	2	0	0	19	7	0	62,5%	-	Ativo
TÉCNICO EM SEGURANÇA DO TRABALHO - EDUCAÇÃO PRESENCIAL - SUBSEQUENTE - FEV. 2019 / DEZ. 2020	11/02/2019	31/12/2020	1400	40	36	29	0	0	0	11	1	0	90,0%	-	Ativo
TOTAIS				320	65	62	3	16	100	154	43	0	50,6%	31,3%	
PROEJA															
Operador de Computador															
Ciclo	Início	Fim	CH	Vagas	EC	FR	TR	I	C	E	D	T	Eficiência	Eficácia	Situação
Operador de Computador 2018/2020	01/08/2018	01/08/2020	1410	25	18	18	0	0	0	21	1	0	72,0%	-	Ativo
TOTAIS				25	18	18	0	0	0	21	1	0	72,0%	-	
FIC															
ASSISTENTE EM RECURSOS HUMANOS – NOTURNO															
Ciclo	Início	Fim	CH	Vagas	EC	FR	TR	I	C	E	D	T	Eficiência	Eficácia	Situação
QUALIFICAÇÃO PROFISSIONAL EM ASSISTENTE DE RECURSOS HUMANOS - EDUCAÇÃO PRESENCIAL - MAR. 2019 / AGO. 2019	01/03/2019	01/08/2019	160	40	0	0	0	0	24	0	12	0	60,0%	60,0%	Concluído
TOTAIS				40	0	0	0	0	24	0	12	0	60,0%	60,0%	
ASSISTENTE EM RECURSOS HUMANOS – VESPERTINO															
Ciclo	Início	Fim	CH	Vagas	EC	FR	TR	I	C	E	D	T	Eficiência	Eficácia	Situação
QUALIFICAÇÃO PROFISSIONAL EM ASSISTENTE DE RECURSOS HUMANOS - EDUCAÇÃO PRESENCIAL - MAR. 2019 / SET. 2019	01/03/2019	01/09/2019	160	40	0	0	0	0	17	0	19	0	42,5%	42,5%	Concluído
TOTAIS				40	0	0	0	0	17	0	19	0	42,5%	42,5%	
AUXILIAR EDUCACIONAL															
Ciclo	Início	Fim	CH	Vagas	EC	FR	TR	I	C	E	D	T	Eficiência	Eficácia	Situação
AUXILIAR EDUCACIONAL - EDUCAÇÃO PRESENCIAL - MAR. 2019 / AGO. 2019	01/03/2019	01/08/2019	160	40	0	0	0	0	18	0	17	0	45,0%	45,0%	Concluído
TOTAIS				40	0	0	0	0	18	0	17	0	45,0%	45,0%	
AUXILIAR ADMINISTRATIVO															
Ciclo	Início	Fim	CH	Vagas	EC	FR	TR	I	C	E	D	T	Eficiência	Eficácia	Situação
AUXILIAR ADMINISTRATIVO - EDUCAÇÃO PRESENCIAL - MAR. 2019 / AGO. 2019	01/03/2019	01/08/2019	160	40	0	0	0	0	17	0	24	0	42,5%	42,5%	Concluído
TOTAIS				40	0	0	0	0	17	0	24	0	42,5%	42,5%	
TEATRO MUSICAL															
Ciclo	Início	Fim	CH	Vagas	EC	FR	TR	I	C	E	D	T	Eficiência	Eficácia	Situação
TEATRO MUSICAL - EDUCAÇÃO PRESENCIAL - ABR. 2019 / DEZ. 2019	01/04/2019	31/12/2019	160	50	9	9	0	0	0	0	26	0	18,0%	-	Ativo
TOTAIS				50	9	9	0	0	0	0	26	0	18,0%	-	
CERTIFIC															
O CÂMPUS NÃO OFERTA CURSOS DE CERTIFIC															

RESUMO DO CÂMPUS FRAIBURGO – todos os ciclos														
Tipo do curso	nº Cursos	nº Ciclos	RM	Vagas	EC	FR	TR	I	C	E	D	T	Eficiência	Eficiência
Pós Graduação	1	1	22	40	22	22	0	0	0	0	10	0	55,0%	-
Graduação	1	2	70	80	70	55	15	0	0	3	12	0	87,5%	-
Técnicos	2	20	289	820	253	250	3	36	160	261	116	45	51,47%	-
PROEJA	1	1	18	25	18	18	0	0	0	21	1	0	72,0%	-
FIC	5	5	9	210	9	9	0	0	76	0	98	0	41,6%	47,5%
CERTIFIC	0	0	0	0	0	0	0	0	0	0	0	0	-	-
TOTAIS	10	29	408	1175	372	354	18	36	236	285	237	45	44,6%	47,5%

ALUNOS-EQUIVALENTES					
Tipo do curso	Ciclos	Alunos Matriculados	FECH	FEC	Aluno-Equivalente
Pós Graduação – Educação com Ênfase em Práticas Pedagógicas	1	20	1	1	20
Análise e Desenvolvimento de Sistemas	2	70	1	1,25	87,5
Técnico em Informática – Integrado	5	182	1	1,25	227,5
Técnico em Segurança do Trabalho Subsequente	2	61	1	1,11	67,71
PROEJA Operador de Computador	1	18	1,76	1,1	34,85
FIC	1	9	***	1,1	1,98
TOTAL					439,54

O conceito de **aluno-equivalente** e a fórmula para o cálculo foi definido pela **Portaria nº 25, de 13 de agosto de 2015 da SETEC**.

Alunos Matriculados: Definido como o aluno com a situação "Em Curso" no SISTEC em pelo menos um dia no período considerado e que não esteja retido p

FECH (Fator de Equiparação de Carga Horária): Carga Horária Mínima Regulamentada / (Duração do Curso em Anos) x (800 horas)

FECH (Fator de Equiparação de Carga Horária) – Cursos FIC/CERTIFIC: Carga Horária do Curso / 800 horas

FEC (Fator de Esforço de Curso): É o ajuste da Carga Horária do Curso em função da quantidade de aulas práticas. Valores relacionados no anexo I da Por

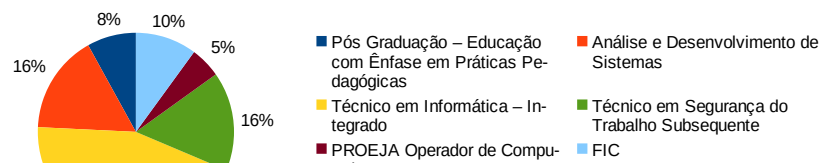
Aluno-Equivalente = Aluno Matriculado X FECH X FEC

***** Para os cursos FIC foram feitos os cálculos para alunos-equivalente separadamente, e depois somados, devido a quantidade de cursos.**

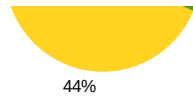
VAGAS-EQUIVALENTES				
Tipo do curso	Vagas	FECH	FEC	Vaga-Equivalente
Pós Graduação – Educação com Ênfase em Práticas Pedagógicas	40	0,23	1	9
Análise e Desenvolvimento de Sistemas	80	0,83	1,25	83,33
Técnico em Informática – Integrado	220	1,33	1,25	366,7
Técnico em Segurança do Trabalho Subsequente	80	0,75	1,11	66,6
PROEJA Operador de Computador	25	1,76	1,1	48,4
FIC	50	***	1,1	10
TOTAL	495			584

O Cálculo para as **Vagas-Equivalentes** foi feito utilizando-se o número de **vagas ofertadas** nos ciclos com data de término não expirado X **Fator de Equiparação de Carga Horária (FECH) X Fator de Esforço de Curso (FEC)**.

VAGAS-EQUIVALENTES



tador



IBIRAMA

Legenda:

EC = Em Curso: alunos frequentes + alunos trancados.

FR = Alunos efetivamente frequentando o curso.

TR = Trancado: aluno com suspensão temporária das atividades acadêmicas do curso em que está matriculado, sem perder o vínculo institucional, inclusive aluno em intercâmbio.

I = Integralizado em fase escolar (alunos estagiários): aluno que concluiu a parte teórica do curso mas está pendente com o estágio curricular obrigatório.

C = Concluído: aluno que concluiu o curso com êxito.

E = Evadido: aluno que possui mais de 25% de falta.

D = Desligado: aluno que solicita o cancelamento de sua matrícula junto à secretaria do campus.

T = Transferido: aluno transferido do IFC para outra Instituição de Ensino (Externo) ou para outro Curso (Interno).

RM = Regularmente Matriculados (EC + I).

PÓS-GRADUAÇÃO

EDUCAÇÃO E INTERDISCIPLINARIDADE

Ciclo	Início	Fim	CH	Vagas	EC	FR	TR	I	C	E	D	T	Eficiência	Eficiência	Situação
EDUCAÇÃO E INTERDISCIPLINARIDADE – PRESENCIAL – MAR. 2016 / MAR. 2017	16/03/2016	18/03/2017	360	30	2	2	0	0	15	0	12	0	56,67%	50,00%	Ativo
EDUCAÇÃO E INTERDISCIPLINARIDADE – PRESENCIAL – MAR. 2017 / AGO. 2018	03/03/2017	03/08/2018	360	30	11	10	1	0	12	0	5	0	76,67%	40,00%	Ativo
EDUCAÇÃO E INTERDISCIPLINARIDADE – PRESENCIAL – AGO. 2018 / DEZ. 2019	01/10/2018	12/12/2019	360	30	28	28	0	0	0	0	1	0	93,33%	-	Ativo
TOTAIS				90	41	40	1	0	27	0	18	0	75,56%	30,00%	

ESPECIALIZAÇÃO EM MODA

Ciclo	Início	Fim	CH	Vagas	EC	FR	TR	I	C	E	D	T	Eficiência	Eficiência	Situação
ESPECIALIZAÇÃO EM MODA – PRESENCIAL – MAR. 2017 / AGO. 2018	03/03/2017	03/08/2018	360	30	10	8	2	0	17	0	3	0	90,00%	56,67%	Ativo
ESPECIALIZAÇÃO EM MODA – PRESENCIAL – AGO. 2018 / DEZ. 2019	01/10/2018	12/12/2019	360	30	26	25	1	0	0	0	4	0	86,67%	-	Ativo
TOTAIS				60	36	33	3	0	17	0	7	0	88,33%	28,33%	

GRADUAÇÃO

TECNOLOGIA DESIGN DE MODA

Ciclo	Início	Fim	CH	Vagas	EC	FR	TR	I	C	E	D	T	Eficiência	Eficiência	Situação
SUPERIOR EM DESIGN DE MODA – PRESENCIAL – FEV. 2014 / FEV. 2017	10/02/2014	10/02/2017	1.860	30	1	0	1	0	16	9	4	0	56,67%	53,33%	Ativo
SUPERIOR EM DESIGN DE MODA – PRESENCIAL – FEV. 2015 / FEV. 2018	19/02/2015	09/02/2018	1.860	30	1	0	1	0	16	6	8	0	56,67%	53,33%	Ativo
SUPERIOR EM DESIGN DE MODA – PRESENCIAL – FEV. 2016 / FEV. 2019	29/02/2016	28/02/2019	1.860	30	6	2	4	0	13	0	14	0	63,33%	43,33%	Ativo
SUPERIOR EM DESIGN DE MODA – PRESENCIAL – FEV. 2017 / FEV. 2020	02/03/2017	10/03/2020	1.860	30	22	15	7	0	0	0	4	0	73,33%	-	Ativo
SUPERIOR EM DESIGN DE MODA – PRESENCIAL – FEV. 2018 / DEZ. 2020	10/02/2018	31/12/2020	1.860	30	29	15	14	0	0	0	1	0	96,67%	-	Ativo
SUPERIOR EM DESIGN DE MODA – PRESENCIAL – FEV. 2019 / DEZ. 2021	25/02/2019	31/12/2021	1.860	30	17	12	5	0	0	0	9	0	56,67%	-	Ativo
TOTAIS				180	76	44	32	0	45	15	40	0	67,22%	25,00%	

TÉCNICOS (SUBSEQUENTE, CONCOMITANTE E INTEGRADO)

TÉCNICO EM ADMINISTRAÇÃO

Ciclo	Início	Fim	CH	Vagas	EC	FR	TR	I	C	E	D	T	Eficiência	Eficiência	Situação
TÉCNICO EM ADMINISTRAÇÃO – PRESENCIAL – INTEGRADO – FEV. 2016 / FEV. 2019	15/02/2016	15/02/2019	3520	30	1	1	0	0	22	0	0	9	76,67%	73,33%	Ativo
TÉCNICO EM ADMINISTRAÇÃO – PRESENCIAL – INTEGRADO – FEV. 2017 / FEV. 2020	06/02/2017	02/02/2020	3520	60	54	55	0	0	0	0	0	6	90,00%	-	Ativo
TÉCNICO EM ADMINISTRAÇÃO – PRESENCIAL – INTEGRADO – FEV. 2018 / DEZ. 2020	09/02/2018	31/12/2020	3200	30	28	28	0	0	0	0	0	6	93,33%	-	Ativo
TÉCNICO EM ADMINISTRAÇÃO – PRESENCIAL – INTEGRADO – FEV. 2019 / DEZ. 2021	11/02/2019	31/12/2021	3200	60	60	56	0	0	0	0	0	6	100,00%	-	Ativo

INSTITUTO FEDERAL CATARINENSE

TOTAIS				180	143	143	0	0	22	0	0	27	91,67%	12,22%	
TÉCNICO EM INFORMÁTICA															
Ciclo	Início	Fim	CH	Vagas	EC	FR	TR	I	C	E	D	T	Eficiência	Eficácia	Situação
TÉCNICO EM INFORMÁTICA - PRESENCIAL - INTEGRADO - FEV. 2015 / MAR. 2018	09/02/2015	09/03/2018	3680	30	0	0	0	0	14	0	1	15	46,67%	46,67%	Ativo
TÉCNICO EM INFORMÁTICA - PRESENCIAL - INTEGRADO - FEV. 2016 / FEV. 2019	15/02/2016	15/02/2019	3600	60	2	2	0	0	26	0	0	26	46,67%	43,33%	Ativo
TÉCNICO EM INFORMÁTICA - PRESENCIAL - INTEGRADO - FEV. 2017 / FEV. 2020	06/02/2017	05/02/2020	3600	30	24	24	0	0	0	0	0	10	80,00%	-	Ativo
TÉCNICO EM INFORMÁTICA - PRESENCIAL - INTEGRADO - FEV. 2018 / DEZ. 2020	09/02/2018	31/12/2020	3680	60	46	46	0	0	0	0	0	15	76,67%	-	Ativo
TÉCNICO EM INFORMÁTICA - PRESENCIAL - INTEGRADO - FEV. 2019 / DEZ. 2021	11/02/2019	31/12/2019	3680	30	28	28	0	0	0	0	0	4	93,33%	-	Ativo
TOTAIS				210	100	100	0	0	40	0	1	70	66,67%	19,05%	
TÉCNICO EM VESTUÁRIO															
Ciclo	Início	Fim	CH	Vagas	EC	FR	TR	I	C	E	D	T	Eficiência	Eficácia	Situação
TÉCNICO EM VESTUÁRIO - PRESENCIAL - INTEGRADO - FEV. 2014 / FEV. 2017	10/02/2014	10/02/2017	3680	30	0	0	0	0	23	1	0	6	76,67%	76,67%	Ativo
TÉCNICO EM VESTUÁRIO - PRESENCIAL - INTEGRADO - FEV. 2015 / MAR. 2018	09/02/2015	09/03/2018	3680	30	0	0	0	0	5	0	0	3	16,67%	16,67%	Ativo
TÉCNICO EM VESTUÁRIO - PRESENCIAL - INTEGRADO - FEV. 2016 / FEV. 2019	15/02/2016	15/02/2019	3680	30	0	0	0	0	8	1	0	11	26,67%	26,67%	Ativo
TÉCNICO EM VESTUÁRIO - PRESENCIAL - INTEGRADO - FEV. 2017 / DEZ. 2020	06/02/2017	05/02/2020	3680	30	28	28	0	0	0	0	0	4	93,33%	-	Ativo
TÉCNICO EM VESTUÁRIO - PRESENCIAL - INTEGRADO - FEV. 2018 / DEZ. 2020	09/02/2018	31/12/2020	3680	30	26	26	0	0	0	0	0	7	86,67%	-	Ativo
TÉCNICO EM VESTUÁRIO - PRESENCIAL - INTEGRADO - FEV. 2018 / DEZ. 2020	11/02/2019	31/12/2021	3680	30	28	28	0	0	0	0	0	2	93,33%	-	Ativo
TOTAIS				180	82	82	0	0	36	2	0	33	65,56%	20,00%	
EAD															
O CÂMPUS NÃO OFERTA CURSOS DE EAD															
PROEJA															
ADMINISTRAÇÃO COMERCIAL															
Ciclo	Início	Fim	CH	Vagas	EC	FR	TR	I	C	E	D	T	Eficiência	Eficácia	Situação
ADMINISTRAÇÃO COMERCIAL-PROEJA- PRESENCIAL-PROEJA-FEV. 2017/ FEV. 2019	13/02/2017	13/02/2019	1.400	30	0	0	0	0	2	9	3	0	6,67%	6,67%	Ativo
TOTAIS				30	0	0	0	0	2	9	3	0	6,67%	6,67%	
FIC															
CERTIFIC															
O CÂMPUS NÃO OFERTA CURSOS DE CERTIFIC															

RESUMO DO CÂMPUS IBIRAMA – todos os ciclos														
Tipo do curso	nº Cursos	nº Ciclos	RM	Vagas	EC	FR	TR	I	C	E	D	T	Eficiência	Eficácia
Pós Graduação	2	5	77	150	77	73	4	0	44	0	25	0	80,7%	48,9%
Graduação	1	6	76	180	76	44	32	0	45	15	40	0	67,2%	50,0%
Técnicos	3	15	325	570	325	325	0	0	98	2	1	130	73,1%	47,2%
PROEJA	1	1	0	30	0	0	0	0	2	9	3	0	6,7%	6,7%
FIC	0	0	0	0	0	0	0	0	0	0	0	0	-	-
CERTIFIC	0	0	0	0	0	0	0	0	0	0	0	0	-	-
TOTAIS	7	27	478	930	478	442	36	0	189	26	69	130	70,7%	76,2%

LUZERNA

Legenda:

EC = Em Curso: alunos frequentes + alunos trancados.

FR = Alunos efetivamente frequentando o curso.

TR = Trancado: aluno com suspensão temporária das atividades acadêmicas do curso em que está matriculado, sem perder o vínculo institucional, inclusive aluno em intercâmbio.

I = Integralizado em fase escolar (alunos estagiários): aluno que concluiu a parte teórica do curso mas está pendente com o estágio curricular obrigatório.

C = Concluído: aluno que concluiu o curso com êxito.

E = Evadido: aluno que possui mais de 25% de falta.

D = Desligado: aluno que solicita o cancelamento de sua matrícula junto à secretaria do campus.

T = Transferido: aluno transferido do IFC para outra Instituição de Ensino (Externo) ou para outro Curso (Interno).

RM = Regularmente Matriculados (EC + I).

PÓS-GRADUAÇÃO

O CÂMPUS NÃO OFERTA CURSOS DE PÓS-GRADUAÇÃO

GRADUAÇÃO

ENGENHARIA DE CONTROLE E AUTOMAÇÃO

Ciclo	Início	Fim	CH	Vagas	EC	FR	TR	I	C	E	D	T	Eficiência	Eficácia	Situação
ENGENHARIA DE CONTROLE E AUTOMAÇÃO - PRESENCIAL - AGO. 2011 / AGO. 2016	15/08/2011	15/08/2016	3690	40	7	5	2	0	5	20	8	3	30,0%	12,5%	Ativo
ENGENHARIA DE CONTROLE E AUTOMAÇÃO - PRESENCIAL - FEV. 2012 / FEV. 2017	13/02/2012	13/02/2017	3730	40	6	5	1	0	9	17	8	3	37,5%	22,5%	Ativo
ENGENHARIA DE CONTROLE E AUTOMAÇÃO - PRESENCIAL - FEV. 2013 / DEZ. 2017	25/02/2013	22/12/2017	3730	40	8	7	1	0	2	12	17	3	25,0%	5,0%	Ativo
ENGENHARIA DE CONTROLE E AUTOMAÇÃO - PRESENCIAL - FEV. 2014 / DEZ. 2018	24/02/2014	20/12/2018	3730	40	10	9	1	0	8	3	17	4	45,0%	20,0%	Ativo
ENGENHARIA DE CONTROLE E AUTOMAÇÃO - PRESENCIAL - MAR. 2015 / DEZ. 2019	02/03/2015	31/12/2019	3760	40	15	14	1	0	0	0	18	6	37,5%	-	Ativo
ENGENHARIA DE CONTROLE E AUTOMAÇÃO - PRESENCIAL - FEV. 2016 / DEZ. 2020	26/02/2016	31/12/2020	3760	40	22	21	1	0	0	1	10	9	55,0%	-	Ativo
ENGENHARIA DE CONTROLE AUTOMAÇÃO - PRESENCIAL - MAR. 2017 / DEZ. 2021	01/03/2017	31/12/2021	3640	40	26	17	9	0	0	0	14	5	65,0%	-	Ativo
ENGENHARIA DE CONTROLE E AUTOMAÇÃO - PRESENCIAL - FEV. 2018 / DEZ. 2022	26/02/2018	31/12/2022	3640	40	27	23	4	0	0	0	2	8	67,5%	-	Ativo
ENGENHARIA DE CONTROLE E AUTOMAÇÃO - PRESENCIAL - FEV. 2019 / DEZ. 2023	26/02/2019	31/12/2023	3640	40	31	30	1	0	0	0	2	1	77,5%	-	Ativo
TOTAIS				360	152	131	21	0	24	53	96	42	48,9%	6,7%	

ENGENHARIA MECÂNICA

Ciclo	Início	Fim	CH	Vagas	EC	FR	TR	I	C	E	D	T	Eficiência	Eficácia	Situação
ENGENHARIA MECÂNICA - PRESENCIAL - JUL. 2013 / FEV. 2018	29/07/2013	01/02/2018	3945	40	9	5	4	0	9	10	11	2	45,0%	22,5%	Ativo
ENGENHARIA MECÂNICA - PRESENCIAL - AGO. 2014 / JUL. 2019	04/08/2014	30/07/2019	3945	40	24	19	3	0	6	3	10	1	75,0%	15,0%	Ativo
ENGENHARIA MECÂNICA- PRESENCIAL AGO. 2015/ JUL. 2020	03/08/2015	30/07/2020	3945	40	29	25	4	0	0	3	11	3	72,5%	-	Ativo
ENGENHARIA MECÂNICA - PRESENCIAL - AGO. 2016/ JUL. 2021	01/08/2016	31/07/2021	3670	40	38	30	8	0	0	2	4	2	95,0%	-	Ativo
ENGENHARIA MECÂNICA - PRESENCIAL - MAR. 2017 / DEZ. 2021	01/03/2017	31/12/2021	3730	40	36	24	12	0	0	0	11	0	90,0%	-	Ativo
ENGENHARIA MECÂNICA - FEV. 2018 / DEZ. 2022	26/02/2018	31/12/2022	3730	40	29	17	12	0	0	0	3	2	72,5%	-	Ativo
ENGENHARIA MECÂNICA - FEV. 2019 / DEZ. 2023	26/02/2019	31/12/2023	3730	40	31	28	3	0	0	0	4	1	77,5%	-	Ativo

INSTITUTO FEDERAL CATARINENSE

TOTAIS				280	196	150	46	0	15	18	54	11	75,4%	5,4%	
TÉCNICOS (SUBSEQUENTE, CONCOMITANTE E INTEGRADO)															
TÉCNICO EM AUTOMAÇÃO INDUSTRIAL															
Ciclo	Início	Fim	CH	Vagas	EC	FR	TR	I	C	E	D	T	Eficiência	Eficácia	Situação
TÉCNICO EM AUTOMAÇÃO INDUSTRIAL - PRESENCIAL - SUBSEQUENTE - FEV. 2014 / JUL. 2016	24/02/2014	30/07/2016	1600	35	0	0	0	3	0	16	8	0	8,6%	-	Ativo
TÉCNICO EM AUTOMAÇÃO INDUSTRIAL - PRESENCIAL - SUBSEQUENTE - MAR. 2015 / AGO. 2017	02/03/2015	03/08/2017	1600	35	0	0	0	2	3	9	6	0	14,3%	8,6%	Ativo
TÉCNICO EM AUTOMAÇÃO INDUSTRIAL - PRESENCIAL - INTEGRADO - FEV. 2015 / DEZ. 2017	09/02/2015	31/12/2017	3630	40	0	0	0	0	17	2	14	13	42,5%	42,5%	Ativo
TÉCNICO EM AUTOMAÇÃO INDUSTRIAL - PRESENCIAL - SUBSEQUENTE - FEV. 2016 / DEZ. 2017	15/02/2016	31/12/2017	1600	30	2	2	0	9	1	4	14	0	40,0%	3,3%	Ativo
TÉCNICO EM AUTOMAÇÃO INDUSTRIAL - PRESENCIAL - INTEGRADO - FEV. 2015 / DEZ. 2017	15/05/2016	31/12/2018	3740	40	3	3	0	0	32	0	0	5	87,5%	80,0%	Ativo
TÉCNICO EM AUTOMAÇÃO INDUSTRIAL - PRESENCIAL - SUBSEQUENTE - FEV. 2017 / JUL. 2019	06/02/2017	31/07/2019	1600	30	7	7	0	3	0	0	12	0	33,3%	-	Ativo
TÉCNICO EM AUTOMAÇÃO INDUSTRIAL - PRESENCIAL - INTEGRADO - FEV. 2017 / DEZ. 2019	06/02/2017	31/12/2019	3425	30	23	23	0	0	0	0	0	7	76,7%	-	Ativo
TÉCNICO EM AUTOMAÇÃO INDUSTRIAL - EDUCAÇÃO PRESENCIAL - INTEGRADO - FEV. 2018 / DEZ. 2020	05/02/2018	31/12/2020	3425	30	28	28	0	0	0	0	0	2	93,3%	-	Ativo
TÉCNICO EM AUTOMAÇÃO INDUSTRIAL - PRESENCIAL - SUBSEQUENTE - FEV. 2018 / JUL. 2020	14/02/2018	31/07/2020	1600	30	16	16	0	0	0	0	7	0	53,3%	-	Ativo
TÉCNICO EM AUTOMAÇÃO INDUSTRIAL - EDUCAÇÃO PRESENCIAL - INTEGRADO - FEV. 2019 / DEZ. 2021	05/02/2019	31/12/2021	3425	30	30	30	0	0	0	0	0	0	100,0%	-	Ativo
TÉCNICO EM AUTOMAÇÃO INDUSTRIAL - PRESENCIAL - SUBSEQUENTE - FEV. 2019 / JUL. 2021	14/02/2019	31/07/2021	1600	30	28	28	0	0	0	0	4	0	93,3%	-	Ativo
TOTAIS				360	137	137	0	17	53	31	65	27	57,5%	14,7%	
TÉCNICO EM MECÂNICA															
Ciclo	Início	Fim	CH	Vagas	EC	FR	TR	I	C	E	D	T	Eficiência	Eficácia	Situação
TÉCNICO EM MECÂNICA - PRESENCIAL - SUBSEQUENTE - FEV. 2014 / JUL. 2016	24/02/2014	30/07/2016	1600	35	0	0	0	1	5	13	6	0	17,1%	14,3%	Ativo
TÉCNICO EM MECÂNICA - PRESENCIAL - SUBSEQUENTE - MAR. 2015 / AGO. 2017	02/03/2015	03/08/2017	1600	35	1	1	0	3	2	9	13	0	17,1%	5,7%	Ativo
TÉCNICO EM MECÂNICA - PRESENCIAL - SUBSEQUENTE - FEV. 2016 / DEZ. 2017	15/02/2016	31/12/2017	1430	35	6	5	1	5	0	9	13	0	31,4%	-	Ativo
TÉCNICO EM MECÂNICA - PRESENCIAL - INTEGRADO - FEV. 2017 / DEZ. 2019	06/02/2017	31/12/2019	3361	30	28	28	0	0	0	0	0	4	93,3%	-	Ativo
TÉCNICO EM MECÂNICA - EDUCAÇÃO PRESENCIAL - INTEGRADO - FEV. 2018 / DEZ. 2020	05/02/2018	31/12/2020	3361	30	23	23	0	0	0	0	0	7	76,7%	-	Ativo
TÉCNICO EM MECÂNICA - EDUCAÇÃO PRESENCIAL - INTEGRADO - FEV. 2019 / DEZ. 2021	05/02/2019	31/12/2021	3361	30	29	29	0	0	0	0	0	1	96,7%	-	Ativo
TOTAIS				195	87	86	1	9	7	31	32	12	52,8%	3,6%	
TÉCNICO EM SEGURANÇA DO TRABALHO															
Ciclo	Início	Fim	CH	Vagas	EC	FR	TR	I	C	E	D	T	Eficiência	Eficácia	Situação
TÉCNICO EM SEGURANÇA DO TRABALHO - PRESENCIAL - INTEGRADO - FEV. 2016 / DEZ. 2018	15/02/2016	31/12/2018	3740	40	3	3	0	0	28	0	1	6	77,5%	70,0%	Ativo

INSTITUTO FEDERAL CATARINENSE

TÉCNICO EM SEGURANÇA DO TRABALHO – PRESENCIAL - INTEGRADO - FEV. 2017 / DEZ. 2019	06/02/2017	31/12/2019	3425	30	27	27	0	0	0	0	1	4	90,0%	-	Ativo
TÉCNICO EM SEGURANÇA DO TRABALHO - EDUCAÇÃO PRESENCIAL - INTEGRADO - FEV. 2018 / DEZ. 2020	05/02/2018	31/12/2020	3425	30	27	27	0	0	0	0	1	2	90,0%	-	Ativo
TÉCNICO EM SEGURANÇA DO TRABALHO - EDUCAÇÃO PRESENCIAL - INTEGRADO - FEV. 2019 / DEZ. 2021	05/02/2019	31/12/2021	3425	30	30	30	0	0	0	0	0	0	100,0%	-	Ativo
TOTALS				130	87	87	0	0	28	0	3	12	88,5%	21,5%	
PROEJA															
O CÂMPUS NÃO OFERTA CURSOS DE PROEJA															
FIC															
CERTIFIC															

RESUMO DO CÂMPUS LUZERNA – todos os ciclos														
Tipo do curso	nº Cursos	nº Ciclos	RM	Vagas	EC	FR	TR	I	C	E	D	T	Eficiência	Eficácia
Pós Graduação	0	0	0	0	0	0	0	0	0	0	0	0	-	-
Graduação	2	16	348	640	348	281	67	0	39	71	150	53	60,5%	16,3%
Técnicos	3	21	337	685	311	310	1	26	88	62	100	51	60,6%	32,1%
PROEJA	0	0	0	0	0	0	0	0	0	0	0	0	-	-
FIC	0	0	0	0	0	0	0	0	0	0	0	0	-	-
CERTIFIC	0	0	0	0	0	0	0	0	0	0	0	0	-	-
TOTALS	5	37	685	1325	659	591	68	26	127	133	250	104	60,5%	25,2%

ALUNOS-EQUIVALENTES					
Tipo do curso	Ciclos	Alunos Matriculados	FECH	FEC	Aluno-Equivalente
Pós Graduação	0	0	1	1	0
Engenharia de Controle e Automação	5	121	1	1,19	143,99
Engenharia Mecânica	5	163	1	1,16	189,08
Técnico em Automação Industrial Integrado	3	81	1	1,27	102,87
Técnico em Automação Industrial Subsequente/Concomitante (2,5 anos)	2	44	1	1,27	55,88
Técnico em Automação Industrial Subsequente/Concomitante (2 anos)	0	0	1	1,27	0
Técnico em Mecânica Subsequente (2,5 anos)	0	0	1	1,27	0
Técnico em Mecânica Subsequente (2 anos)	0	0	1	1,27	0
Técnico em Mecânica Integrado	3	80	1	1,27	101,6
Técnico em Segurança do Trabalho Integrado	3	84	1	1,11	93,24
PROEJA	0	0	***	1,1	0
FIC	0	0	***	1,1	0
TOTAL				-	686,66

O conceito de **aluno- equivalente** e a fórmula para o cálculo foi definido pela Portaria nº1.162, de 09 de novembro de 2018 da SETEC.

Alunos Matriculados: Definido como o aluno com a situação "Em Curso" no SISTEC em pelo menos um dia no período considerado e que não esteja retido por **FECH (Fator de Equiparação de Carga Horária): O FECH para cada curso, excetuando os cursos de Qualificação profissional, será igual a 1 (um). Portaria FECH (Fator de Equiparação de Carga Horária) – Cursos FIC/CERTIFIC:** Carga Horária do Curso / 800 horas

FEC (Fator de Esforço de Curso): Ajusta a contagem de matrículas-equivalentes para cursos que demandem, para o desenvolvimento de suas atividades, um 1.162, de 9 de novembro de 2018.

Aluno-Equivalente = Aluno Matriculado X FECH X FEC

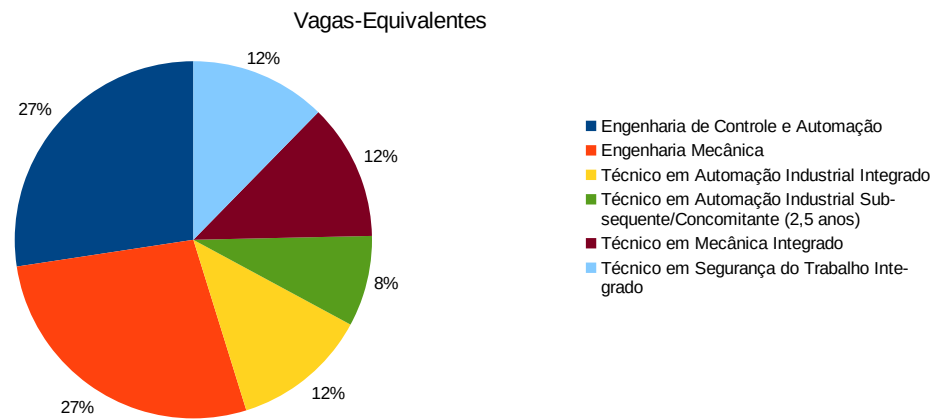
*** Para os cursos FIC foram feitos os cálculos para alunos-equivalente separadamente, e depois somados, devido a quantidade de cursos.

VAGAS-EQUIVALENTES				
Tipo do curso	Vagas	FECH	FEC	Vaga-Equivalente
Engenharia de Controle e Automação	200	1	1,19	238
Engenharia Mecânica	200	1	1,16	232
Técnico em Automação Industrial Integrado	90	1	1,27	114,3

INSTITUTO FEDERAL CATARINENSE

Técnico em Automação Industrial Subsequente/Concomitante (2,5 anos)	60	1	1,27	76,2
Técnico em Mecânica Integrado	90	1	1,27	114,3
Técnico em Segurança do Trabalho Integrado	90	1	1,1	99
TOTAL			-	873,8

O Cálculo para as **Vagas-Equivalentes** foi feito utilizando-se o número de **vagas ofertadas** nos ciclos com data de término não expirado X **Fator de Equiparação de Carga Horária (FECH)** X **Fator de Esforço de Curso (FEC)**.



RIO DO SUL

Legenda:

EC = Em Curso: alunos frequentes + alunos trancados.

FR = Alunos efetivamente frequentando o curso.

TR = Trancado: aluno com suspensão temporária das atividades acadêmicas do curso em que está matriculado, sem perder o vínculo institucional, inclusive aluno em intercâmbio.

I = Integralizado em fase escolar (alunos estagiários): aluno que concluiu a parte teórica do curso mas está pendente com o estágio curricular obrigatório.

C = Concluído: aluno que concluiu o curso com êxito.

E = Evadido: aluno que possui mais de 25% de falta.

D = Desligado: aluno que solicita o cancelamento de sua matrícula junto à secretaria do campus.

T = Transferido: aluno transferido do IFC para outra Instituição de Ensino (Externo) ou para outro Curso (Interno).

RM = Regularmente Matriculados (EC + I).

PÓS-GRADUAÇÃO

ESPECIALIZAÇÃO EM AGRONOMIA: SISTEMAS AGRÍCOLAS REGIONAIS

Ciclo	Início	Fim	CH	Vagas	EC	FR	TR	I	C	E	D	T	Eficiência	Eficiência	Situação
ESPECIALIZAÇÃO EM AGRONOMIA: SISTEMAS AGRÍCOLAS REGIONAIS – EDUCAÇÃO PRESENCIAL – OUT. 2017 / ABR. 2017	08/10/2017	07/04/2019	360	20	9	8	1	0	10	0	1	0	95,0%	50,0%	Ativo
ESPECIALIZAÇÃO EM AGRONOMIA: SISTEMAS AGRÍCOLAS REGIONAIS – EDUCAÇÃO PRESENCIAL – SET 2018 / MAR. 2020	14/09/2018	31/03/2020	360	17	10	10	0	0	0	0	1	0	64,7%	-	Ativo
TOTALIS				37	19	18	1	0	10	0	2	0	78,4%	27,0%	

Graduação

BACHARELADO EM AGRONOMIA

Ciclo	Início	Fim	CH	Vagas	EC	FR	TR	I	C	E	D	T	Eficiência	Eficiência	Situação
AGRONOMIA- PRESENCIAL - FEV. 2010 / DEZ. 2014	22/02/2010	23/02/2015	4365	45	1	1	0	1	25	0	24	0	60,0%	55,6%	Ativo
AGRONOMIA - PRESENCIAL - FEV. 2011 / FEV. 2016	14/02/2011	14/02/2016	4365	45	2	0	2	0	21	0	23	0	51,1%	46,7%	Ativo
AGRONOMIA - PRESENCIAL - FEV. 2012 / FEV. 2017	13/02/2012	13/02/2017	4365	45	7	6	1	0	18	0	25	1	55,6%	40,0%	Ativo
AGRONOMIA - PRESENCIAL - FEV. 2013 / FEV. 2018	26/02/2013	26/02/2018	4365	45	9	9	0	0	12	0	26	1	46,7%	26,7%	Ativo
AGRONOMIA - PRESENCIAL - FEV. 2014 / FEV. 2019	10/02/2014	10/02/2019	4365	45	16	12	4	0	7	0	18	1	51,1%	15,6%	Ativo
AGRONOMIA - PRESENCIAL - MAR. 2015 / MAR. 2020	02/03/2015	02/03/2020	4365	45	35	30	5	0	0	0	19	0	77,8%	-	Ativo
AGRONOMIA – PRESENCIAL – FEV. 2016 / FEV. 2021	26/02/2016	28/02/2021	4365	35	24	24	0	0	0	0	14	0	68,6%	-	Ativo
AGRONOMIA – PRESENCIAL – AGO. 2016 / AGO. 2021 - TURMA B	01/08/2016	01/08/2021	4365	35	27	22	5	0	0	0	16	1	77,1%	-	Ativo
AGRONOMIA – PRESENCIAL – MAR. 2017 / MAR. 2022 - TURMA A	01/03/2017	01/03/2022	4365	35	28	24	4	0	0	0	9	3	80,0%	-	Ativo
AGRONOMIA – EDUCAÇÃO PRESENCIAL – SET. 2017 / SET. 2022 - TURMA B	01/09/2017	01/09/2022	4365	35	35	28	7	0	0	0	7	0	100,0%	-	Ativo
AGRONOMIA – EDUCAÇÃO PRESENCIAL – FEV. 2018 / DEZ. 2022 - TURMA A	26/02/2018	31/12/2022	4365	35	41	34	7	0	0	0	4	0	117,1%	-	Ativo
AGRONOMIA - EDUCAÇÃO PRESENCIAL - JUL. 2018 / DEZ. 2022 - TURMA B	30/07/2108	31/12/2022	3600	40	30	19	11	0	0	0	5	0	75,0%	-	Ativo
AGRONOMIA - EDUCAÇÃO PRESENCIAL - FEV. 2019 / DEZ. 2023	11/02/2019	31/12/2023	4245	40	36	33	3	0	0	0	7	0	90,0%	-	Ativo
AGRONOMIA - EDUCAÇÃO PRESENCIAL - JUL. 2019 / JUL. 2024	29/07/2019	31/07/2024	4245	40	33	33	0	0	0	0	3	0			Ativo
TOTALIS				565	324	275	49	1	83	0	200	7	72,2%	14,7%	

BACHARELADO EM CIÊNCIA DA COMPUTAÇÃO

Ciclo	Início	Fim	CH	Vagas	EC	FR	TR	I	C	E	D	T	Eficiência	Eficiência	Situação
-------	--------	-----	----	-------	----	----	----	---	---	---	---	---	------------	------------	----------

INSTITUTO FEDERAL CATARINENSE

CIÊNCIA DA COMPUTAÇÃO - FEV. 2010 / FEV. 2014	22/02/2010	21/02/2014	3201	40	1	1	0	1	7	0	31	0	22,5%	17,5%	Ativo
CIÊNCIA DA COMPUTAÇÃO - PRESENCIAL - FEV. 2011 / FEV. 2015	14/02/2011	14/02/2015	3201	40	3	2	1	0	3	0	41	0	15,0%	7,5%	Ativo
CIÊNCIA DA COMPUTAÇÃO - PRESENCIAL - FEV. 2012 / FEV. 2016	13/02/2012	13/02/2016	3345	40	7	3	4	0	3	0	32	1	25,0%	7,5%	Ativo
CIÊNCIA DA COMPUTAÇÃO - PRESENCIAL - FEV. 2013 / FEV. 2017	19/2/2013	19/2/2017	3009	40	8	5	3	0	8	0	31	0	40,0%	20,0%	Ativo
CIÊNCIA DA COMPUTAÇÃO - PRESENCIAL - FEV. 2014 / FEV. 2018	10/02/2014	10/02/2018	3009	40	10	4	6	0	4	0	21	2	35,0%	10,0%	Ativo
CIÊNCIA DA COMPUTAÇÃO - MAR. 2015 / MAR. 2019	02/03/2015	02/03/2019	3009	40	8	4	4	0	0	0	41	0	20,0%	-	Ativo
CIÊNCIA DA COMPUTAÇÃO - FEV. 2016 / FEV. 2020	29/02/2016	29/02/2020	3009	40	22	13	9	0	0	0	27	0	55,0%	-	Ativo
CIÊNCIA DA COMPUTAÇÃO - MAR. 2017 / MAR. 2021	01/03/2017	01/02/2021	3009	40	36	21	15	0	0	0	12	0	90,0%	-	Ativo
CIÊNCIA DA COMPUTAÇÃO - EDUCAÇÃO PRESENCIAL - FEV. 2018 / DEZ. 2021	26/02/2018	31/12/2021	3009	40	37	18	19	0	0	0	11	0	92,5%	-	Ativo
CIÊNCIA DA COMPUTAÇÃO - EDUCAÇÃO PRESENCIAL - FEV. 2019 / DEZ. 2022	11/02/2019	31/12/2022	3420	40	38	31	7	0	0	0	7	0	95,0%	-	Ativo
TOTALIS				400	170	102	68	1	25	0	254	3	49,0%	6,3%	
LICENCIATURA EM FÍSICA															
Ciclo	Início	Fim	CH	Vagas	EC	FR	TR	I	C	E	D	T	Eficiência	Eficácia	Situação
FÍSICA - PRESENCIAL - FEV. 2011 / FEV. 2015	14/02/2011	14/02/2015	2805	40	1	0	1	0	6	0	20	1	17,5%	15,0%	Ativo
FÍSICA - PRESENCIAL - FEV. 2012 / FEV. 2016	13/02/2012	13/02/2016	3015	40	4	3	1	0	6	0	34	0	25,0%	15,0%	Ativo
FÍSICA - ENSINO PRESENCIAL - FEV. 2013 / FEV. 2017	26/02/2013	26/02/2017	3030	40	4	2	2	0	5	0	29	0	22,5%	12,5%	Ativo
FÍSICA - PRESENCIAL - FEV. 2014 / FEV. 2018	10/02/2014	10/02/2018	2910	40	8	5	3	0	3	0	17	0	27,5%	7,5%	Ativo
FÍSICA - PRESENCIAL - MAR. 2015 / MAR. 2019	02/03/2015	02/03/2019	2910	40	7	5	2	0	0	0	26	1	17,5%	-	Ativo
FÍSICA - PRESENCIAL - MAR. 2016 / MAR. 2020	01/03/2016	01/03/2020	2910	40	9	5	4	0	0	0	24	0	22,5%	-	Ativo
FÍSICA - PRESENCIAL - MAR. 2017 / MAR. 2021	01/03/2017	01/03/2021	2910	40	12	5	7	0	0	0	19	1	30,0%	-	Ativo
FÍSICA - EDUCAÇÃO PRESENCIAL - FEV. 2018 / DEZ. 2021	26/02/2018	31/12/2021	2925	40	23	12	11	0	0	0	2	0	57,5%	-	Ativo
FÍSICA - EDUCAÇÃO PRESENCIAL - FEV. 2019 / DEZ. 2022	11/02/2019	31/12/2022	3335	40	33	18	15	0	0	0	3	0	82,5%	-	Ativo
TOTALIS				360	101	55	46	0	20	0	174	3	33,6%	5,6%	
LICENCIATURA EM MATEMÁTICA															
Ciclo	Início	Fim	CH	Vagas	EC	FR	TR	I	C	E	D	T	Eficiência	Eficácia	Situação
MATEMÁTICA - PRESENCIAL - FEV. 2010 / FEV. 2014	22/02/2010	21/02/2014	2835	40	1	1	0	0	16	0	23	0	42,5%	40,0%	Ativo
MATEMÁTICA - PRESENCIAL - FEV. 2011 / FEV. 2015	14/02/2011	14/02/2015	2835	40	1	1	0	0	7	0	33	1	20,0%	17,5%	Ativo
MATEMÁTICA - PRESENCIAL - FEV. 2012 / FEV. 2016	13/02/2012	13/02/2016	2835	40	0	0	0	0	4	0	34	0	10,0%	10,0%	Concluído
MATEMÁTICA - PRESENCIAL - FEV. 2013 / FEV. 2017	26/2/2013	26/2/2017	2835	40	1	0	1	0	9	0	34	0	25,0%	22,5%	Ativo
MATEMÁTICA - PRESENCIAL - FEV. 2014 / FEV. 2018	10/02/2014	10/02/2018	2835	40	5	4	1	0	5	0	18	0	25,0%	12,5%	Ativo
MATEMÁTICA - PRESENCIAL - MAR. 2015 / MAR. 2019	02/03/2015	02/03/2019	2835	45	6	5	1	0	7	0	38	0	28,9%	15,6%	Ativo
MATEMÁTICA - PRESENCIAL - MAR. 2016 / MAR. 2020	01/03/2016	01/03/2020	2835	45	14	10	4	0	0	0	41	0	31,1%	-	Ativo
MATEMÁTICA - PRESENCIAL - MAR. 2017 / MAR. 2021	01/03/2017	01/03/2021	2835	45	25	11	14	0	0	0	13	0	55,6%	-	Ativo
MATEMÁTICA - EDUCAÇÃO PRESENCIAL - FEV. 2018 / DEZ. 2021	26/02/2018	31/12/2021	3330	45	38	21	17	0	0	0	8	0	84,4%	-	Ativo
MATEMÁTICA - EDUCAÇÃO PRESENCIAL - FEV. 2019 / DEZ. 2022	11/02/2019	31/12/2022	3290	40	37	30	7	0	0	0	3	0	92,5%	-	Ativo
TOTALIS				420	128	83	45	0	48	0	245	1	41,9%	11,4%	

INSTITUTO FEDERAL CATARINENSE

LICENCIATURA EM PEDAGOGIA															
Ciclo	Início	Fim	CH	Vagas	EC	FR	TR	I	C	E	D	T	Eficiência	Eficácia	Situação
PEDAGOGIA – PRESENCIAL – FEV. 2016 / FEV. 2020	29/02/2016	29/02/2020	3210	40	29	25	4	0	0	0	16	0	72,5%	-	Ativo
PEDAGOGIA – PRESENCIAL – FEV. 2017 / FEV. 2021	29/02/2017	29/02/2021	3210	40	39	36	3	0	0	0	1	0	97,5%	-	Ativo
PEDAGOGIA - EDUCAÇÃO PRESENCIAL - FEV. 2018 / DEZ. 2021	26/02/2018	31/12/2021	3260	40	35	26	9	0	0	0	6	0	87,5%	-	Ativo
PEDAGOGIA - EDUCAÇÃO PRESENCIAL - FEV. 2019 / DEZ. 2022	11/02/2019	31/12/2022	3260	40	43	40	3	0	0	0	3	0	107,5%	-	Ativo
TOTAIS				160	146	127	19	0	0	0	26	0	91,3%	-	
ENGENHARIA MECATRÔNICA															
Ciclo	Início	Fim	CH	Vagas	EC	FR	TR	I	C	E	D	T	Eficiência	Eficácia	Situação
ENGENHARIA MECATRÔNICA - PRESENCIAL - MAR. 2017 / MAR. 2022	01/03/2017	01/03/2022	3870	40	31	23	8	0	0	0	7	3	77,5%	-	Ativo
ENGENHARIA MECATRÔNICA - EDUCAÇÃO PRESENCIAL - FEV. 2018 / DEZ. 2022	26/02/2018	31/12/2022	3870	40	42	27	15	0	0	0	2	2	105,0%	-	Ativo
ENGENHARIA MECATRÔNICA - EDUCAÇÃO PRESENCIAL - FEV. 2019 / DEZ. 2023	11/02/2019	31/12/2023	3870	40	38	31	7	0	0	0	4	0	95,0%	-	Ativo
TOTAIS				120	111	81	30	0	0	0	13	5	92,5%	-	
TÉCNICOS (SUBSEQUENTE, CONCOMITANTE E INTEGRADO)															
TÉCNICO EM AGRIMENSURA															
Ciclo	Início	Fim	CH	Vagas	EC	FR	TR	I	C	E	D	T	Eficiência	Eficácia	Situação
TÉCNICO EM AGRIMENSURA - PRESENCIAL - SUBSEQUENTE - FEV. 2015 / AGO. 2016	09/02/2015	09/08/2016	1380	30	0	0	0	1	2	0	16	1	10,0%	6,7%	Ativo
TÉCNICO EM AGRIMENSURA – PRESENCIAL – SUBSEQUENTE – MAR. 2016 / SET. 2017	01/03/2016	01/09/2017	1380	30	1	1	0	4	4	0	20	1	30,0%	13,3%	Ativo
TÉCNICO EM AGRIMENSURA – PRESENCIAL – SUBSEQUENTE – MAR. 2017 / SET. 2018	06/02/2017	06/08/2018	1380	30	0	0	0	3	7	0	14	0	33,3%	23,3%	Ativo
TÉCNICO EM AGRIMENSURA - EDUCAÇÃO PRESENCIAL - SUBSEQUENTE - FEV. 2018 / DEZ. 2019	14/02/2018	31/12/2019	1380	30	3	3	0	0	0	0	16	0	10,0%	-	Ativo
TÉCNICO EM AGRIMENSURA - EDUCAÇÃO PRESENCIAL - SUBSEQUENTE - FEV. 2019 / DEZ. 2020	11/02/2019	31/12/2020	1380	35	14	14	0	0	0	0	12	0	40,0%	-	Ativo
TOTAIS				155	18	18	0	8	13	0	78	2	25,2%	8,4%	
TÉCNICO EM AGROECOLOGIA															
Ciclo	Início	Fim	CH	Vagas	EC	FR	TR	I	C	E	D	T	Eficiência	Eficácia	Situação
TÉCNICO EM AGROECOLOGIA - PRESENCIAL - FEV. 2014 / FEV. 2017	10/02/2014	10/02/2017	4560	35	0	0	0	1	18	0	7	13	54,3%	51,4%	Ativo
TÉCNICO EM AGROECOLOGIA - PRESENCIAL - INTEGRADO - FEV. 2015 / FEV. 2018	09/02/2015	09/02/2018	4560	35	0	0	0	4	10	0	4	8	40,0%	28,6%	Ativo
TÉCNICO EM AGROECOLOGIA – PRESENCIAL – INTEGRADO – MAR. 2016 / FEV. 2019	01/03/2016	15/02/2019	4030	35	1	1	0	0	18	0	10	9	54,3%	51,4%	Ativo
TÉCNICO EM AGROECOLOGIA – PRESENCIAL – INTEGRADO – FEV. 2017 / FEV. 2020	06/02/2017	06/02/2020	4030	35	28	28	0	0	0	0	1	7	80,0%	-	Ativo
TÉCNICO EM AGROECOLOGIA - EDUCAÇÃO PRESENCIAL - INTEGRADO - FEV. 2018 / DEZ. 2020	05/02/2018	31/12/2020	4560	35	20	20	0	0	0	0	0	13	57,1%	-	Ativo
TÉCNICO EM AGROECOLOGIA - EDUCAÇÃO PRESENCIAL - INTEGRADO - FEV. 2019 / DEZ. 2021	11/02/2019	31/12/2021	4030	35	33	33	0	0	0	0	1	2	94,3%	-	Ativo
TOTAIS				210	82	82	0	5	46	0	23	52	63,3%	21,9%	
TÉCNICO EM AGROPECUÁRIA															
Ciclo	Início	Fim	CH	Vagas	EC	FR	TR	I	C	E	D	T	Eficiência	Eficácia	Situação
TÉCNICO EM AGROPECUÁRIA - PRESENCIAL - INTEGRADO - FEV. 2014 / FEV. 2017	10/02/2014	10/02/2017	4560	105	0	0	0	1	66	0	28	30	63,8%	62,9%	Ativo
TECNICO EM AGROPECUÁRIA - PRESENCIAL - INTEGRADO - FEV. 2015 / FEV. 2018	09/02/2015	09/02/2018	4560	140	2	2	0	6	30	0	19	34	27,1%	21,4%	Ativo

INSTITUTO FEDERAL CATARINENSE

TÉCNICO EM AGROPECUÁRIA - PRESENCIAL - SUBSEQUENTE - FEV. 2015 / AGO. 2016	09/02/2015	09/08/2016	2400	35	0	0	0	1	5	0	18	0	17,1%	14,3%	Ativo
TÉCNICO EM AGROPECUÁRIA - PRESENCIAL - INTEGRADO - FEV. 2016 / FEV. 2019	15/2/2016	15/02/2019	4210	105	2	2	0	5	65	0	17	18	68,6%	61,9%	Ativo
TÉCNICO EM AGROPECUÁRIA - PRESENCIAL - SUBSEQUENTE - MAI. 2016 / AGO. 2017	15/05/2016	15/08/2017	2400	30	0	0	0	1	10	0	7	0	36,7%	33,3%	Ativo
TÉCNICO EM AGROPECUÁRIA - PRESENCIAL - INTEGRADO - FEV. 2017 / FEV. 2020	06/02/2017	06/02/2020	4210	105	65	65	0	0	0	0	6	34	61,9%	-	Ativo
TÉCNICO EM AGROPECUÁRIA - PRESENCIAL - SUBSEQUENTE - FEV. 2017 / AGO. 2018	06/02/2017	06/08/2018	2400	35	0	0	0	6	8	0	10	0	40,0%	22,9%	Ativo
TÉCNICO EM AGROPECUÁRIA - EDUCAÇÃO PRESENCIAL - INTEGRADO - FEV. 2018 / DEZ. 2020	05/02/2018	31/12/2020	4210	105	86	86	0	0	0	0	2	22	81,9%	-	Ativo
TÉCNICO EM AGROPECUÁRIA - EDUCAÇÃO PRESENCIAL - SUBSEQUENTE - FEV. 2018 / JUL. 2019	14/02/2018	31/07/2019	1840	35	0	0	0	4	0	0	7	0	11,4%	-	Ativo
TÉCNICO EM AGROPECUÁRIA - EDUCAÇÃO PRESENCIAL - INTEGRADO - FEV. 2019 / DEZ. 2021	11/02/2019	31/12/2021	4210	105	88	88	0	0	0	0	2	15	83,8%	-	Ativo
TÉCNICO EM AGROPECUÁRIA - EDUCAÇÃO PRESENCIAL - SUBSEQUENTE - FEV. 2019 / JUL. 2020	11/02/2019	31/12/2020	1840	35	11	11	0	0	0	0	6	0	31,4%	-	Ativo
TOTALS				835	254	254	0	24	184	0	122	153	55,3%	22,0%	
TÉCNICO EM ELETROELETRÔNICA															
Ciclo	Início	Fim	CH	Vagas	EC	FR	TR	I	C	E	D	T	Eficiência	Eficácia	Situação
TÉCNICO EM ELETROELETRÔNICA - PRESENCIAL - SUBSEQUENTE - FEV. 2015 / FEV. 2017	09/02/2015	09/02/2017	1400	35	0	0	0	0	9	0	27	0	25,7%	25,7%	Concluído
TÉCNICO EM ELETROELETRÔNICA - PRESENCIAL - SUBSEQUENTE - MAR. 2016 / MAR. 2018	01/03/2016	01/03/2018	1400	35	0	0	0	1	9	0	25	0	28,6%	25,7%	Ativo
TÉCNICO EM ELETROELETRÔNICA - PRESENCIAL - SUBSEQUENTE - FEV. 2017 / FEV. 2019	06/02/2017	06/02/2019	1400	35	0	0	0	4	0	0	30	0	11,4%	-	Ativo
TOTALS				105	0	0	0	5	18	0	82	0	21,9%	17,1%	
TÉCNICO EM INFORMÁTICA															
Ciclo	Início	Fim	CH	Vagas	EC	FR	TR	I	C	E	D	T	Eficiência	Eficácia	Situação
TÉCNICO EM INFORMÁTICA - PRESENCIAL - MAR. 2016 / MAR. 2019	01/03/2016	01/03/2019	3630	35	0	0	0	0	20	0	1	15	57,1%	57,1%	Concluído
TÉCNICO EM INFORMÁTICA - PRESENCIAL - FEV. 2017 / FEV. 2020	06/02/2017	06/02/2020	3630	35	24	24	0	0	0	0	3	12	68,6%	-	Ativo
TÉCNICO EM INFORMÁTICA - EDUCAÇÃO PRESENCIAL - INTEGRADO - FEV. 2018 / DEZ. 2020	05/02/2018	31/12/2020	3738	35	33	33	0	0	0	0	0	2	94,3%	-	Ativo
TÉCNICO EM INFORMÁTICA - EDUCAÇÃO PRESENCIAL - INTEGRADO - FEV. 2019 / DEZ. 2021	11/02/2019	31/12/2021	3630	35	33	33	0	0	0	0	0	2	94,3%	-	Ativo
TOTALS				140	90	90	0	0	20	0	4	31	78,6%	14,3%	
PROEJA															
O CÂMPUS NÃO OFERTA CURSOS DE PROEJA															
FIC															
CERTIFIC															
O CÂMPUS NÃO OFERTA CURSOS DE CERTIFIC															

RESUMO DO CÂMPUS RIO DO SUL - todos os ciclos

Tipo do curso	nº Cursos	nº Ciclos	RM	Vagas	EC	FR	TR	I	C	E	D	T	Eficiência	Eficácia
---------------	-----------	-----------	----	-------	----	----	----	---	---	---	---	---	------------	----------

INSTITUTO FEDERAL CATARINENSE

Pós Graduação	2	2	19	37	19	18	1	0	10	0	2	0	79,9%	-
Graduação	6	50	982	2.025	980	723	257	2	176	0	912	19	57,1%	20,8%
Técnicos	5	29	510	2.280	444	444	0	66	465	0	431	391	48,5%	33,3%
PROEJA	0	0	0	0	0	0	0	0	0	0	0	0	-	-
FIC	0	0	0	0	0	0	0	0	0	0	0	0	-	-
CERTIFIC	0	0	0	0	0	0	0	0	0	0	0	0	-	-
TOTAIS	13	81	1.511	4.342	1.443	1185,00	258	68	651	0	1.345	410	54,6%	33,3%

ALUNOS-EQUIVALENTES					
CURSOS	Ciclos	Alunos Matriculados	FECH	FEC	Aluno-Equivalente
Especialização Gestão da Tecnologia da Informação	0	0	1	1	0
Especialização em Agronomia: Sistemas Agrícolas Regionais	1	19	1	1	19
Bacharelado em Agronomia	9	284	1	1,15	326,6
Bacharelado em Ciência da Computação	4	133	1	1,1	146,3
Engenharia Mecatrônica	3	111	1	1,15	127,65
Licenciatura em Física	4	77	1	1,1	84,7
Licenciatura em Matemática	4	114	1	1,08	123,12
Licenciatura em Pedagogia	4	146	1	1,2	175,2
Técnico em Agrimensura Subsequente	2	17	1	1,2	20,4
Técnico em Agroecologia Integrado	3	81	1	1,2	97,2
Técnico em Agropecuária Integrado	3	239	1	1,2	286,8
Técnico em Agropecuária Subsequente	1	11	1	1,2	13,2
Técnico em Eletroeletrônica Subsequente	0	0	1	1,27	0
Técnico em Informática Integrado	3	90	1	1,25	112,5
PROEJA	0	0	-	1,1	0
FIC	0	0	***	1,1	0
TOTAL				-	1532,67

O conceito de **aluno-equivalente** e a fórmula para o cálculo foi definido pela **Portaria nº1.162, de 09 de novembro de 2018 da SETEC**.

Alunos Matriculados: Definido como o aluno com a situação "Em Curso" no SISTEC em pelo menos um dia no período considerado e que não esteja retido por ter **FECH (Fator de Equiparação de Carga Horária): O FECH para cada curso, excetuando os cursos de Qualificação profissional, será igual a 1 (um). Portaria nº1.162, de 9 de novembro de 2018.**

FECH (Fator de Equiparação de Carga Horária) – Cursos FIC/CERTIFIC: Carga Horária do Curso / 800 horas

FEC (Fator de Esforço de Curso): Ajusta a contagem de matrículas-equivalentes para cursos que demandem, para o desenvolvimento de suas atividades, uma carga horária superior à de 800 horas.

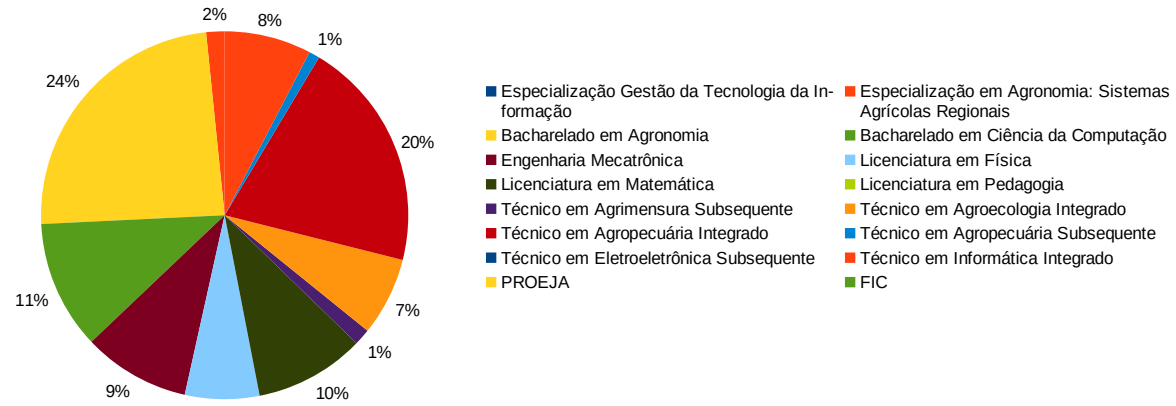
Aluno-Equivalente = Aluno Matriculado X FECH X FEC

***** Para os cursos FIC foram feitos os cálculos para alunos-equivalente separadamente, e depois somados, devido a quantidade de cursos.**

VAGAS-EQUIVALENTES				
CURSOS	Alunos Matriculados	FECH	FEC	Vaga-Equivalente
Especialização Gestão da Tecnologia da Informação	0	1	1	0
Especialização em Agronomia: Sistemas Agrícolas Regionais	19	1	1	19
Bacharelado em Agronomia	284	1	1,15	326,6
Bacharelado em Ciência da Computação	133	1	1,1	146,3
Engenharia Mecatrônica	111	1	1,15	127,65
Licenciatura em Física	77	1	1,1	84,7
Licenciatura em Matemática	114	1	1,08	123,12
Licenciatura em Pedagogia	140	1	1,2	168
Técnico em Agrimensura Subsequente	17	1	1,2	20,4
Técnico em Agroecologia Integrado	81	1	1,2	97,2
Técnico em Agropecuária Integrado	239	1	1,2	286,8
Técnico em Agropecuária Subsequente	11	1	1,2	13,2
Técnico em Eletroeletrônica Subsequente	0	1	1,27	0
Técnico em Informática Integrado	90	1	1,25	112,5
PROEJA	0	-	1,1	0
FIC	0	***	1,1	0
TOTAL			-	1525,47

O Cálculo para as **Vagas- Equivalentes** foi feito utilizando-se o número de **vagas ofertadas** nos ciclos com data de término não expirado X **Fator de Equiparação de Carga Horária (FECH)** X **Fator de Esforço de Curso (FEC)**.

VAGAS-EQUIVALENTES



SÃO BENTO DO SUL (AVANÇADO)

Legenda:

EC = Em Curso: alunos frequentes + alunos trancados.

FR = Alunos efetivamente frequentando o curso.

TR = Trancado: aluno com suspensão temporária das atividades acadêmicas do curso em que está matriculado, sem perder o vínculo institucional, inclusive aluno em intercâmbio.

I = Integralizado em fase escolar (alunos estagiários): aluno que concluiu a parte teórica do curso mas está pendente com o estágio curricular obrigatório.

C = Concluído: aluno que concluiu o curso com êxito.

E = Evadido: aluno que possui mais de 25% de falta.

D = Desligado: aluno que solicita o cancelamento de sua matrícula junto à secretaria do campus.

T = Transferido: aluno transferido do IFC para outra Instituição de Ensino (Externo) ou para outro Curso (Interno).

RM = Regularmente Matriculados (EC + I).

PÓS-GRADUAÇÃO

O CÂMPUS NÃO OFERTA CURSOS DE PÓS-GRADUAÇÃO

GRADUAÇÃO

ENGENHARIA DE CONTROLE E AUTOMAÇÃO

Ciclo	Início	Fim	CH	Vagas	EC	FR	TR	I	C	E	D	T	Eficiência	Eficácia	Situação
ENGENHARIA DE CONTROLE E AUTOMAÇÃO - PRESENCIAL - MAR. 2017 / DEZ. 2022	03/01/2017	31/12/2022	3640	40	31	20	11	0	0	0	11	0	77,5%	-	Ativo
ENGENHARIA DE CONTROLE E AUTOMAÇÃO - PRESENCIAL - FEV. 2018 / FEV. 2023	03/02/2018	03/02/2023	3640	40	27	21	6	0	0	0	13	0	67,5%	-	Ativo
ENGENHARIA DE CONTROLE E AUTOMAÇÃO - PRESENCIAL - FEV. 2019 / DEZ. 2024	25/02/2019	25/02/2024	3640	40	35	34	1	0	0	0	0	0	87,5%	-	Ativo
TOTALS				120	93	75	18	0	0	0	24	0	77,50%	-	

ENGENHARIA DE COMPUTAÇÃO

Ciclo	Início	Fim	CH	Vagas	EC	FR	TR	I	C	E	D	T	Eficiência	Eficácia	Situação	
ENGENHARIA DE COMPUTAÇÃO - PRESENCIAL - JUL. 2017 / JUL. 2022	24/07/2017	24/07/2022	3640	40	33	19	14	0	0	0	10	0	82,50%	-	Ativo	
ENGENHARIA DE COMPUTAÇÃO - PRESENCIAL - AGO. 2018 / AGO. 2023	01/08/2018	31/08/2023	3640	40	39	33	6	0	0	0	4	0	97,50%	-	Ativo	
ENGENHARIA DE COMPUTAÇÃO - PRESENCIAL - JUL. 2019 / AGO. 2024	31/07/2019	31/08/2024	3640	40	39	0	0	0	0	0	1	0	97,50%	-	Ativo	
TOTALS				120	111	52	20	0	0	0	0	15	0	92,50%	-	

TÉCNICOS (SUBSEQUENTE, CONCOMITANTE E INTEGRADO)

TÉCNICO EM QUALIDADE

Ciclo	Início	Fim	CH	Vagas	EC	FR	TR	I	C	E	D	T	Eficiência	Eficácia	Situação
TÉCNICO EM QUALIDADE - PRESENCIAL	01/08/2016	17/12/2017	930	80	9	0	0	0	14	0	55	0	28,75%	17,50%	Ativo
TOTALS				80	9	0	0	0	14	0	55	0	28,75%	17,50%	

TÉCNICO EM DEFESA CIVIL

Ciclo	Início	Fim	CH	Vagas	EC	FR	TR	I	C	E	D	T	Eficiência	Eficácia	Situação
TÉCNICO EM DEFESA CIVIL - PRESENCIAL	01/08/2016	17/12/2017	930	40	4	0	0	0	13	0	20	0	42,50%	32,50%	Ativo
TOTALS				40	4	0	0	0	13	0	20	0	42,50%	32,50%	

TÉCNICO EM LOGÍSTICA

Ciclo	Início	Fim	CH	Vagas	EC	FR	TR	I	C	E	D	T	Eficiência	Eficácia	Situação
TÉCNICO EM LOGÍSTICA - PRESENCIAL	01/08/2016	10/12/2017	930	80	14	0	0	0	19	0	52	0	41,25%	23,75%	Ativo
TOTALS				80	14	0	0	0	19	0	52	0	41,25%	23,75%	

TÉCNICO EM INFORMÁTICA

Ciclo	Início	Fim	CH	Vagas	EC	FR	TR	I	C	E	D	T	Eficiência	Eficácia	Situação	
TÉCNICO EM INFORMÁTICA - PRESENCIAL	06/02/2017	31/12/2019	3300	40	37	37	0	0	0	0	0	5	92,5%	-	Ativo	
TÉCNICO EM INFORMÁTICA - PRESENCIAL	06/02/2018	31/12/2020	3300	40	34	34	0	0	0	0	0	6	85,0%	-	Ativo	
TÉCNICO EM INFORMÁTICA - PRESENCIAL	11/02/2019	21/12/2021	3300	40	38	38	0	0	0	0	0	2	95,0%	-	Ativo	
TOTALS				120	109	109	0	0	0	0	0	0	13	90,83%	-	

TÉCNICO EM AUTOMAÇÃO INDUSTRIAL

Ciclo	Início	Fim	CH	Vagas	EC	FR	TR	I	C	E	D	T	Eficiência	Eficácia	Situação
TÉCNICO EM AUTOMAÇÃO INDUSTRIAL	06/02/2017	31/12/2019	3300	40	33	33	0	0	0	0	1	5	82,50%	-	Ativo
TÉCNICO EM AUTOMAÇÃO INDUSTRIAL	06/02/2018	31/12/2020	3300	40	32	32	0	0	0	0	0	7	80,00%	-	Ativo

INSTITUTO FEDERAL CATARINENSE

TÉCNICO EM AUTOMAÇÃO INDUSTRIAL	11/02/2019	21/12/2021	3300	40	39	39	0	0	0	0	0	1	97,50%	-	Ativo
TOTAIS				120	104	104	0	0	0	0	1	13	86,67%	-	
TÉCNICO EM SEGURANÇA DO TRABALHO															
Ciclo	Início	Fim	CH	Vagas	EC	FR	TR	I	C	E	D	T	Eficiência	Eficácia	Situação
TÉCNICO EM SEGURANÇA DO TRABALHO	06/02/2017	31/12/2019	3300	40	34	34	0	0	0	0	1	6	85,0%	-	Ativo
TÉCNICO EM SEGURANÇA DO TRABALHO	06/02/2018	31/12/2020	3300	40	31	31	0	0	0	0	0	10	77,5%	-	Ativo
TÉCNICO EM SEGURANÇA DO TRABALHO	11/02/2019	21/12/2021	3300	40	40	40	0	0	0	0	0	0	100,0%	-	Ativo
TOTAIS				120	105	105	0	0	0	0	1	16	87,50%	-	
PROEJA															
O CÂMPUS NÃO OFERTA CURSOS PROEJA															
FIC															
DIREITO, INOVAÇÃO E DESENVOLVIMENTO															
Ciclo	Início	Fim	CH	Vagas	EC	FR	TR	I	C	E	D	T	Eficiência	Eficácia	Situação
FORMAÇÃO CONTINUADA – DIREITO	11/04/2019	19/09/2019	80	20	12	12	0	0	0	0	0	0	60,00%	-	Ativo
TOTAIS				20	12	12	0	0	0	0	0	0	60,00%	-	
REDAÇÃO TÉCNICA EMPRESARIAL															
Ciclo	Início	Fim	CH	Vagas	EC	FR	TR	I	C	E	D	T	Eficiência	Eficácia	Situação
FORMAÇÃO CONTINUADA – REDAÇÃO	24/05/2019	30/08/19	48	10	0	0	0	0	5	0	0	0	50,0%	50,0%	Concluído
TOTAIS				10	0	0	0	0	5	0	0	0	50,00%	50,00%	
GESTÃO DE MICRO E PEQUENAS EMPRESAS															
Ciclo	Início	Fim	CH	Vagas	EC	FR	TR	I	C	E	D	T	Eficiência	Eficácia	Situação
FORMAÇÃO CONTINUADA – GESTÃO	29/08/19	12/12/19	60	15	26	26	0	0	0	0	0	0	173,3%	-	Ativo
TOTAIS				15	26	26	0	0	0	0	0	0	173,33%	-	
INTRODUÇÃO A SEGURANÇA DO TRABALHO E GERENCIAMENTO DE RISCOS															
Ciclo	Início	Fim	CH	Vagas	EC	FR	TR	I	C	E	D	T	Eficiência	Eficácia	Situação
FORMAÇÃO CONTINUADA – INTRODUÇÃO	10/09/19	26/11/19	40	15	15	15	0	0	0	0	0	0	100,0%	-	Ativo
TOTAIS				15	15	15	0	0	0	0	0	0	100,00%	-	
CERTIFIC															
O CÂMPUS NÃO OFERTA CURSOS CERTIFIC															

RESUMO DO CÂMPUS SÃO BENTO DO SUL – todos os ciclos															
Tipo do curso	nº Cursos	nº Ciclos	RM	Vagas	EC	FR	TR	I	C	E	D	T	Eficiência	Eficácia	
Pós-graduação	0	0	0	0	0	0	0	0	0	0	0	0	-	-	
Graduação	2	6	204	240	204	172	32	0	0	0	34	0	85,0%	-	
Técnicos	6	12	345	560	345	345	0	0	46	0	129	42	69,8%	24,6%	
PROEJA	0	0	0	0	0	0	0	0	0	0	0	0	-	-	
FIC	2	4	53	60	53	53	0	0	5	0	0	0	96,7%	50,0%	
CERTIFIC	0	0	0	0	0	0	0	0	0	0	0	0	-	-	
TOTAIS	10	22	602	860	602	570	32	0	51	0	163	42	78,84%	24,6%	

ALUNOS-EQUIVALENTES					
CURSO	Ciclos	Alunos Matriculados	FECH	FEC	Aluno-Equivalente
Pós-graduação	-	-	1	-	0
Engenharia de Controle e Automação	3	93	1	1,19	110,67
Engenharia de Computação	3	72	1	1,06	76,32
Técnico Subsequente em Qualidade	0	0	1	1,1	0
Técnico Subsequente em Defesa Civil	0	0	1	1,11	0
Técnico Subsequente em Logística	0	0	1	1,1	0
Técnico Integrado em Informática	3	109	1	1,25	136,25
Técnico Integrado em Automação Industrial	3	104	1	1,27	132,08
Técnico Integrado em Segurança do Trabalho	3	105	1	1,11	116,55
PROEJA	0	-	1	1,1	0
FIC	3	53	***	1,1	4,3
TOTAIS					576,17

O conceito de **aluno-equivalente** e a fórmula para o cálculo foi definido pela **Portaria nº1.162, de 09 de novembro de 2018 da SETEC.**

Alunos Matriculados: Definido como o aluno com a situação "Em Curso" no SISTEC em pelo menos um dia no período considerado e que não esteja retido por tempo maior que 60 dias.

FECH (Fator de Equiparação de Carga Horária): O FECH para cada curso, excetuando os cursos de Qualificação profissional, será igual a 1 (um). Portaria nº51 de 21/11/11.

FECH (Fator de Equiparação de Carga Horária) – Cursos FIC/CERTIFIC: Carga Horária do Curso / 800 horas

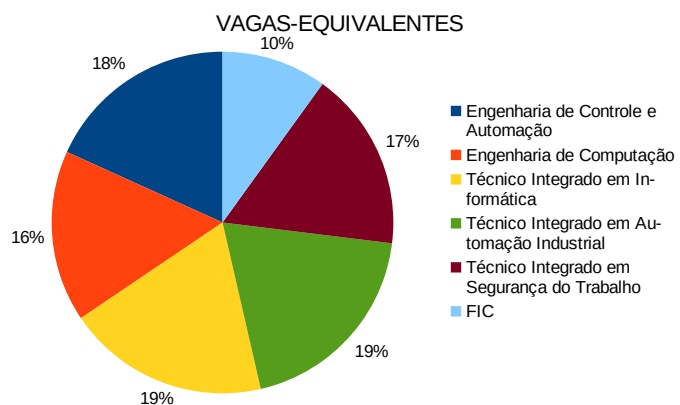
FEC (Fator de Esforço de Curso): Ajusta a contagem de matrículas-equivalentes para cursos que demandem, para o desenvolvimento de suas atividades, uma menor Relação novembro de 2018.

Aluno-Equivalente = Aluno Matriculado X FECH X FEC

*** Para os cursos FIC foram feitos os cálculos para alunos-equivalente separadamente, e depois somados, devido a quantidade de cursos.

VAGAS-EQUIVALENTES				
CURSO	Vagas	FECH	FEC	Vagas-Equivalente
Engenharia de Controle e Automação	120	1	1,19	142,8
Engenharia de Computação	120	1	1,06	127,2
Técnico Integrado em Informática	120	1	1,25	150
Técnico Integrado em Automação Industrial	120	1	1,27	152,4
Técnico Integrado em Segurança do Trabalho	120	1	1,11	133,2
FIC	50	***	1,1	77,96
TOTAIS				783,56

O Cálculo para as **Vagas- Equivalentes** foi feito utilizando-se o número de **vagas ofertadas** nos ciclos com data de término não expirado X **Fator de Equiparação de Carga Horária (FECH) X Fator de Esforço de Curso (FEC)**.



SANTA ROSA DO SUL

Legenda:

EC = Em Curso: alunos frequentes + alunos trancados.

FR = Alunos efetivamente frequentando o curso.

TR = Trancado: aluno com suspensão temporária das atividades acadêmicas do curso em que está matriculado, sem perder o vínculo institucional, inclusive aluno em intercâmbio.

I = Integralizado em fase escolar (alunos estagiários): aluno que concluiu a parte teórica do curso mas está pendente com o estágio curricular obrigatório.

C = Concluído: aluno que concluiu o curso com êxito.

E = Evadido: aluno que possui mais de 25% de falta.

D = Desligado: aluno que solicita o cancelamento de sua matrícula junto à secretaria do campus.

T = Transferido: aluno transferido do IFC para outra Instituição de Ensino (Externo) ou para outro Curso (Interno).

RM = Regularmente Matriculados (EC + I).

PÓS-GRADUAÇÃO

O CÂMPUS NÃO OFERTA CURSOS DE PÓS-GRADUAÇÃO

GRADUAÇÃO

BACHARELADO AGRONOMIA

Ciclo	Início	Fim	CH	Vagas	EC	FR	TR	I	C	E	D	T	Eficiência	Eficácia	Situação
AGRONOMIA - PRESENCIAL - FEV. 2011 / DEZ. 2015	28/02/2011	30/12/2015	4365	50	4	4		0	25	0	18	3	58,0%	50,0%	Ativo
AGRONOMIA - PRESENCIAL - FEV. 2012 / DEZ. 2016	27/02/2012	30/12/2016	4365	50	5	4	1	0	25	0	22	2	60,0%	50,0%	Ativo
AGRONOMIA - PRESENCIAL - ABR. 2013 / DEZ. 2017	01/04/2013	30/12/2017	4365	50	7	4	3	0	29	0	14	2	72,0%	58,0%	Ativo
AGRONOMIA - PRESENCIAL - MAR. 2014 / DEZ. 2018	06/03/2014	10/12/2018	4365	50	19	19	0	0	19	0	12	0	76,0%	38,0%	Ativo
AGRONOMIA - PRESENCIAL - FEV. 2015 / FEV. 2020	23/02/2015	23/02/2020	4365	50	34	31	3	0	0	0	26	0	68,0%	-	Ativo
AGRONOMIA - PRESENCIAL - FEV. 2016 / FEV. 2021	29/02/2016	01/03/2021	4365	50	43	38	5	0	0	0	19	0	86,0%	-	Ativo
AGRONOMIA - PRESENCIAL - FEV. 2017 / FEV. 2022	01/03/2017	01/03/2022	4365	50	50	39	11	0	0	0	10	0	100,0%	-	Ativo
AGRONOMIA - PRESENCIAL - MAR. 2018 / DEZ. 2022	05/02/2018	31/12/2022	4365	50	54	42	12	0	0	0	5	0	108,0%	-	Ativo
AGRONOMIA - PRESENCIAL - FEV. 2019 / DEZ. 2023	11/02/2019	31/12/2023	4365	50	48	44	4	0	0	0	3	0	96,0%	-	Ativo
TOTALS				450	264	225	39	0	98	0	129	7	80,4%	21,8%	

TÉCNICOS (SUBSEQUENTE, CONCOMITANTE E INTEGRADO)

TÉCNICO EM AGROPECUÁRIA

Ciclo	Início	Fim	CH	Vagas	EC	FR	TR	I	C	E	D	T	Eficiência	Eficácia	Situação
TÉCNICO EM AGROPECUÁRIA - PRESENCIAL - INTEGRADO - FEV. 2015 / FEV. 2018	23/02/2015	23/02/2018	4220	160	4	4	0	6	92	0	17	31	63,8%	57,5%	Ativo
TÉCNICO EM AGROPECUÁRIA - PRESENCIAL - INTEGRADO - FEV. 2016 / FEV. 2019	15/02/2016	15/02/2019	4220	160	9	9	0	3	96	0	13	36	67,5%	60,0%	Ativo
TÉCNICO EM AGROPECUÁRIA - PRESENCIAL - SUBSEQUENTE - FEV. 2016 / DEZ. 2017	15/02/2016	31/12/2017	1780	30	01	1	0	1	4	0	3	1	20,0%	13,3%	Ativo
TÉCNICO EM AGROPECUÁRIA - PRESENCIAL - INTEGRADO - FEV. 2017 / FEV. 2020	06/02/2017	06/02/2020	4220	185	154	154	0	0	0	0	12	25	83,2%	-	Ativo
TÉCNICO EM AGROPECUÁRIA - PRESENCIAL - SUBSEQUENTE - FEV. 2017 / DEZ. 2019	06/02/2017	31/12/2018	1780	30	01	1	0	1	0	0	4	0	6,7%	-	Ativo
TÉCNICO EM AGROPECUÁRIA - PRESENCIAL - INTEGRADO - MAR. 2018 / DEZ. 2020	05/02/2018	31/12/2020	4386	185	153	153	0	0	0	0	8	30	82,7%	-	Ativo
TÉCNICO EM AGROPECUÁRIA - EDUCAÇÃO PRESENCIAL - SUBSEQUENTE - FEV. 2019 / DEZ. 2020	11/02/2019	31/12/2020	1780	30	10	10	0	0	0	0	3	0	33,3%	-	Ativo
TÉCNICO EM AGROPECUÁRIA - PRESENCIAL - INTEGRADO - FEV. 2019 / DEZ. 2021	11/02/2019	31/12/2021	4220	185	174	174	0	0	0	0	3	9	94,1%	-	Ativo
TOTALS				965	506	506	0	11	192	0	63	132	73,5%	19,9%	

PROEJA

O CÂMPUS NÃO OFERTA CURSOS DE PROEJA

FIC
CERTIFIC
O CÂMPUS NÃO OFERTA CURSOS DE CERTIFIC

RESUMO DO CÂMPUS SANTA ROSA DO SUL – todos os ciclos															
Tipo do curso	nº Cursos	nº Ciclos	RM	Vagas	EC	FR	TR	I	C	E	D	T	Eficiência	Eflicácia	
Pós Graduação	0	0	0	0	0	0	0	0	0	0	0	0	-	-	
Graduação	1	9	264	450	264	225	39	0	98	0	129	7	80,4%	39,2%	
Técnicos	1	8	517	965	506	506	0	11	192	0	63	132	56,4%	43,6%	
PROEJA	0	0	0	0	0	0	0	0	0	0	0	0	-	-	
FIC	0	0	0	0	0	0	0	0	0	0	0	0	-	-	
CERTIFIC	0	0	0	0	0	0	0	0	0	0	0	0	-	-	
TOTAIS	2	17	781	1.415	770	731	39	11	290	0	192	139	69,1%	41,3%	

ALUNOS-EQUIVALENTES					
CURSOS	Ciclos	Alunos Matriculados	FECH	FEC	Aluno-Equivalente
Pós Graduação	0	0	1	1	0
Bacharelado em Agronomia	5	229	1	1,15	263,35
Técnico em Agropecuária Integrado	3	481	1	1,2	577,2
Técnico em Agropecuária Subsequente	1	10	1	1,2	12
PROEJA	0	-	-	1,1	0
FIC	0	0	***	1,1	0
TOTAL					852,55

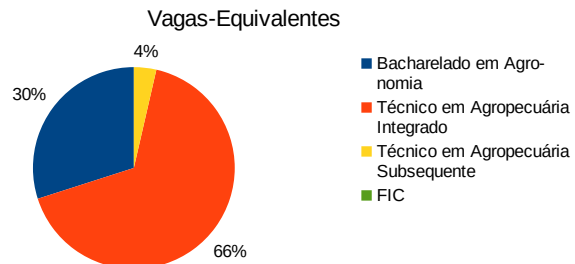
O conceito de **aluno- equivalente** e a fórmula para o cálculo foi definido pela **Portaria nº1.162, de 09 de novembro de 2018 da SETEC**.
Alunos Matriculados: Definido como o aluno com a situação "Em Curso" no SISTEC em pelo menos um dia no período considerado e que não esteja reti
FECH (Fator de Equiparação de Carga Horária): O FECH para cada curso, excetuando os cursos de Qualificação profissional, será igual a 1 (um).
FECH (Fator de Equiparação de Carga Horária) – Cursos FIC/CERTIFIC: Carga Horária do Curso / 800 horas
FEC (Fator de Esforço de Curso): Ajusta a contagem de matrículas-equivalentes para cursos que demandem, para o desenvolvimento de suas atividades, Portaria nº 1.162, de 9 de novembro de 2018.

Aluno-Equivalente = Aluno Matriculado X FECH X FEC

*** Para os cursos FIC foram feitos os cálculos para alunos-equivalente separadamente, e depois somados, devido a quantidade de cursos.

VAGAS-EQUIVALENTES				
CURSOS	Vagas	FECH	FEC	Vaga-Equivalente
Bacharelado em Agronomia	250	1	1,15	287,5
Técnico em Agropecuária Integrado	555	1	1,2	666
Técnico em Agropecuária Subsequente	30	1	1,2	36
FIC	0	***	1	0
TOTAL				989,5

O Cálculo para as **Vagas- Equivalentes** foi feito utilizando-se o número de **vagas ofertadas** nos ciclos com data de término não expirado X **Fator de Equiparação de Carga Horária (FECH) X Fator de Esforço de Curso (FEC)**.



SÃO FRANCISCO DO SUL**Legenda:**

EC = Em Curso: alunos frequentes + alunos trancados.

FR = Alunos efetivamente frequentando o curso.

TR = Trancado: aluno com suspensão temporária das atividades acadêmicas do curso em que está matriculado, sem perder o vínculo institucional, inclusive aluno em intercâmbio.

I = Integralizado em fase escolar (alunos estagiários): aluno que concluiu a parte teórica do curso mas está pendente com o estágio curricular obrigatório.

C = Concluído: aluno que concluiu o curso com êxito.

E = Evadido: aluno que possui mais de 25% de falta.

D = Desligado: aluno que solicita o cancelamento de sua matrícula junto à secretaria do campus.

T = Transferido: aluno transferido do IFC para outra Instituição de Ensino (Externo) ou para outro Curso (Interno).

RM = Regularmente Matriculados (EC + I).

PÓS GRADUAÇÃO

O CÂMPUS NÃO OFERTA CURSOS DE PÓS-GRADUAÇÃO

GRADUAÇÃO**TECNOLOGIA EM REDES DE COMPUTADORES**

Ciclo	Início	Fim	CH	Vagas	EC	FR	TR	I	C	E	D	T	Eficiência	Eficácia	Situação
REDES DE COMPUTADORES - PRESENCIAL - MAR. 2011 / DEZ. 2013	09/03/2011	31/12/2013	2040	40	6	3	3	0	4	0	14	0	25,0%	10,0%	Ativo
REDES DE COMPUTADORES - PRESENCIAL - FEV. 2012 / DEZ. 2014	27/02/2012	31/12/2014	2040	40	3	1	2	0	1	0	34	2	10,0%	2,5%	Ativo
REDES DE COMPUTADORES - PRESENCIAL - MAR. 2013 / DEZ. 2015	11/03/2013	31/12/2015	2070	40	5	2	3	0	0	0	32	0	12,5%	-	Ativo
REDES DE COMPUTADORES - PRESENCIAL - FEV. 2014 / DEZ. 2016	10/02/2014	10/12/2016	2070	40	6	3	3	0	0	0	28	2	15,0%	-	Ativo
REDES DE COMPUTADORES - PRESENCIAL - MAR. 2015 / MAR. 2018	04/03/2015	04/03/2018	2070	40	10	5	5	0	1	0	22	1	27,5%	2,5%	Ativo
TOTALS				200	30	14	16	0	6	0	130	5	18,0%	3,0%	

TECNOLOGIA EM LOGÍSTICA

Ciclo	Início	Fim	CH	Vagas	EC	FR	TR	I	C	E	D	T	Eficiência	Eficácia	Situação
LOGÍSTICA - PRESENCIAL - AGO. 2013 / JULHO. 2015	07/08/2013	17/07/2015	2000	40	9	5	4	0	10	0	21	0	47,5%	25,0%	Ativo
LOGÍSTICA - PRESENCIAL - FEV. 2014 / DEZ. 2016	10/02/2014	10/12/2016	2000	40	11	4	7	0	15	0	17	0	65,0%	37,5%	Ativo
LOGÍSTICA - PRESENCIAL - MAR. 2015 / MAR. 2018	04/03/2015	04/03/2018	2000	40	16	5	11	0	8	0	20	0	60,0%	20,0%	Ativo
LOGÍSTICA - PRESENCIAL - MAR. 2016 / DEZ. 2018	01/03/2016	20/12/2018	2000	40	17	11	6	0	8	0	22	0	62,5%	20,0%	Ativo
LOGÍSTICA - PRESENCIAL - MAR. 2017 / MAR. 2020	02/03/2017	02/03/2020	2000	40	36	29	7	0	0	0	11	0	90,0%	-	Ativo
LOGÍSTICA - PRESENCIAL - MAR. 2018 / MAR. 2020	26/02/2018	31/12/2020	2000	40	40	27	13	0	0	0	2	0	100,0%	-	Ativo
LOGÍSTICA PRESENCIAL FEV. 2019 / DEZ. 2021	11/2/2019	31/12/2021	2000	40	42	30	12	0	0	0	0	0	105,0%	-	Ativo
TOTALS				280	171	111	60	0	41	0	93	0	75,7%	14,6%	

BACHARELADO EM ENGENHARIA ELÉTRICA

Ciclo	Início	Fim	CH	Vagas	EC	FR	TR	I	C	E	D	T	Eficiência	Eficácia	Situação
ENGENHARIA ELÉTRICA PRESENCIAL FEV. 2019 / DEZ. 2023	11/2/2019	31/12/2023	3730	40	39	33	6	0	0	0	2	0	97,5%	-	Ativo
TOTALS				40	39	33	6	0	0	0	2	0	97,5%	-	

TÉCNICOS (SUBSEQUENTE, CONCOMITANTE E INTEGRADO)**TÉCNICO EM AUTOMAÇÃO INDUSTRIAL**

Ciclo	Início	Fim	CH	Vagas	EC	FR	TR	I	C	E	D	T	Eficiência	Eficácia	Situação
TÉCNICO EM AUTOMAÇÃO INDUSTRIAL - PRESENCIAL - SUBSEQUENTE - MAR. 2016 / DEZ. 2017	01/03/2016	31/12/2017	1630	35	2	1	1	0	1	0	33	0	8,6%	2,9%	Ativo
TÉCNICO EM AUTOMAÇÃO INDUSTRIAL - PRESENCIAL - SUBSEQUENTE - FEV. 2017 / FEV. 2020	06/02/2017	06/02/2020	1630	40	12	4	8	0	2	0	9	0	35,0%	5,0%	Ativo

INSTITUTO FEDERAL CATARINENSE

TÉCNICO EM AUTOMAÇÃO INDUSTRIAL - PRESENCIAL - INTEGRADO - FEV. 2017 / FEV. 2020	06/02/2017	06/02/2020	3313	40	27	27	0	0	0	0	4	12	67,5%	-	Ativo	
TÉCNICO EM AUTOMAÇÃO INDUSTRIAL - PRESENCIAL - SUBSEQUENTE - FEV. 2018 / DEZ. 2019	14/02/2018	31/12/2019	1230	40	19	6	13	0	0	0	12	0	47,5%	-	Ativo	
TÉCNICO EM AUTOMAÇÃO INDUSTRIAL - PRESENCIAL - INTEGRADO - FEV. 2018 / DEZ. 2020	05/02/2018	31/12/2020	3313	70	36	36	0	0	0	0	1	11	51,4%	-	Ativo	
TÉCNICO EM AUTOMAÇÃO INDUSTRIAL - PRESENCIAL - SUBSEQUENTE - FEV. 2019 / DEZ. 2020	11/02/2019	31/12/2020	1230	40	11	11	0	0	0	0	22	0	27,5%	-	Ativo	
TÉCNICO EM AUTOMAÇÃO INDUSTRIAL - PRESENCIAL - INTEGRADO - FEV. 2019 / DEZ. 2021	11/02/2019	31/12/2021	3313	30	25	25	0	0	0	0	3	2	83,3%	-	Ativo	
TOTALIS				295	132	110	22	0	3	0	84	25	45,8%	1,0%		
TÉCNICO EM ADMINISTRAÇÃO																
Ciclo	Início	Fim	CH	Vagas	EC	FR	TR	I	C	E	D	T	Eficiência	Eficácia	Situação	
TÉCNICO EM ADMINISTRAÇÃO - PRESENCIAL - INTEGRADO - MAR. 2015 / MAR. 2018	02/03/2015	02/03/2018	3274	40	3	3	0	0	16	1	3	16	47,5%	40,0%	Ativo	
TÉCNICO EM ADMINISTRAÇÃO - PRESENCIAL - INTEGRADO - MAR. 2016 / MAR. 2019	01/03/2016	01/03/2019	3504	70	21	21	0	0	24	0	8	18	64,3%	34,3%	Ativo	
TÉCNICO EM ADMINISTRAÇÃO - PRESENCIAL - INTEGRADO - FEV. 2017 / FEV. 2020	06/02/2017	06/02/2020	3504	80	42	42	0	0	1	0	2	14	53,8%	1,3%	Ativo	
TÉCNICO EM ADMINISTRAÇÃO - PRESENCIAL - SUBSEQUENTE - FEV. 2017 / FEV. 2019	06/02/2017	06/02/2019	1005	40	12	0	12	0	12	0	7	0	60,0%	30,0%	Ativo	
TÉCNICO EM ADMINISTRAÇÃO - PRESENCIAL - SUBSEQUENTE - FEV. 2018 / DEZ. 2019	14/02/2018	31/12/2019	1005	40	24	9	15	0	7	0	8	0	77,5%	17,5%	Ativo	
TÉCNICO EM ADMINISTRAÇÃO - PRESENCIAL - INTEGRADO - FEV. 2018 / DEZ. 2020	05/02/2018	31/12/2020	3504	70	61	61	0	0	0	0	1	8	87,1%	-	Ativo	
TÉCNICO EM ADMINISTRAÇÃO - PRESENCIAL - INTEGRADO - FEV. 2019 / DEZ. 2021	11/02/2019	31/12/2021	3504	30	28	28	0	0	0	0	0	4	93,3%	-	Ativo	
TÉCNICO EM ADMINISTRAÇÃO - PRESENCIAL - SUBSEQUENTE - FEV. 2019 / DEZ. 2020	11/02/2019	31/12/2020	1005	40	21	20	1	0	0	0	18	0	52,5%	-	Ativo	
TOTALIS				410	212	184	28	0	60	1	47	60	66,3%	14,6%		
TÉCNICO EM GUIA DE TURISMO																
Ciclo	Início	Fim	CH	Vagas	EC	FR	TR	I	C	E	D	T	Eficiência	Eficácia	Situação	
TÉCNICO EM GUIA DE TURISMO - PRESENCIAL - INTEGRADO - MAR. 2015 / MAR. 2018	02/03/2015	02/03/2018	3274	40	0	0	0	0	24	0	4	13	60,0%	60,0%	Ativo	
TÉCNICO EM GUIA DE TURISMO - PRESENCIAL - INTEGRADO - MAR. 2016 / MAR. 2019	01/03/2016	01/03/2019	3341	30	4	4	0	0	16	1	1	9	66,7%	53,3%	Ativo	
TÉCNICO EM GUIA DE TURISMO - PRESENCIAL - INTEGRADO - MAR. 2017 / MAR. 2020	06/02/2017	06/02/2020	3341	40	25	24	1	0	0	0	3	9	62,5%	-	Ativo	
TÉCNICO EM GUIA DE TURISMO - PRESENCIAL - INTEGRADO - FEV. 2018 / DEZ. 2020	05/02/2018	31/12/2020	3341	35	25	25	0	0	0	0	0	7	71,4%	-	Ativo	
TÉCNICO EM GUIA DE TURISMO - PRESENCIAL - INTEGRADO - FEV. 2019 / DEZ. 2021	11/02/2019	31/12/2021	3341	35	27	27	0	0	0	0	0	11	77,1%	-	Ativo	
TOTALIS				180	81	80	1	0	40	1	8	49	67,2%	22,2%		
PROEJA																
AUXILIAR ADMINISTRATIVO																
Ciclo	Início	Fim	CH	Vagas	EC	FR	TR	I	C	E	D	T	Eficiência	Eficácia	Situação	
AUXILIAR ADMINISTRATIVO - PRESENCIAL - PROEJA - INTEGRADO - FEV. 2017 / FEV. 2019	06/02/2017	06/02/2019	1400	40	0	0	0	0	11	0	25	0	27,5%	27,5%	Ativo	
AUXILIAR ADMINISTRATIVO - PRESENCIAL - PROEJA - INTEGRADO - FEV. 2018 / DEZ. 2019	14/02/2018	31/12/2019	1400	40	4	4	0	0	0	0	10	1	10,0%	-	Ativo	
AUXILIAR ADMINISTRATIVO - PRESENCIAL - PROEJA - INTEGRADO - FEV. 2019 / DEZ. 2020	11/02/2019	15/12/2020	1400	40	6	6	0	0	0	0	20	0	15,0%	-	Ativo	
TOTALIS				120	10	10	0	0	11	0	55	1	17,5%	9,2%		
FIC																
CERTIFIC																
O CÂMPUS NÃO OFERTA CURSOS DE CERTIFIC																

RESUMO DO CÂMPUS SÃO FRANCISCO DO SUL – todos os ciclos														
Tipo do curso	nº Cursos	nº Ciclos	RM	Vagas	EC	FR	TR	I	C	E	D	T	Eficiência	Eficiência
Pós Graduação	0	0	0	0	0	0	0	0	0	0	0	0	-	-
Graduação	3	13	240	520	240	158	82	0	47	0	225	5	55,2%	16,8%
Técnicos	3	20	425	885	425	374	51	0	103	2	139	134	59,7%	27,1%
PROEJA	1	3	10	120	10	10	0	0	11	0	55	1	17,5%	27,5%
FIC	0	0	0	0	0	0	0	0	0	0	0	0	0,0%	-
CERTIFIC	0	0	0	0	0	0	0	0	0	0	0	0	-	-
TOTAIS	7	36	675	1525	675	542	133	0	161	2	419	140	54,6%	23,4%

ALUNOS-EQUIVALENTES					
CURSOS	Ciclos	Alunos Matriculados	FECH	FEC	Aluno-Equivalente
Pós Graduação	0	0	1	1	0
Tecnologia em Redes de Computadores	0	0	1	1,25	0
Tecnologia em Logística	3	118	1	1,1	129,8
Bacharelado em Engenharia Elétrica	1	39	1	1,16	45,24
Técnico em Automação Industrial Subsequente	3	42	1	1,27	53,34
Técnico em Automação Industrial Integrado	3	88	1	1,27	111,76
Técnico em Administração Integrado	3	131	1	1,1	144,1
Técnico em Administração Subsequente	2	45	1	1,1	49,5
Técnico em Guia de Turismo Integrado	3	77	1	1,07	82,39
PROEJA	2	10	1,75	1,1	19,25
FIC	0	0	***	1,1	0
TOTAL				-	635,38

O conceito de **aluno- equivalente** e a fórmula para o cálculo foi definido pela Portaria nº1.162, de 09 de novembro de 2018 da SETEC.

Alunos Matriculados: Definido como o aluno com a situação "Em Curso" no SISTEC em pelo menos um dia no período considerado e que não esteja retido

FECH (Fator de Equiparação de Carga Horária): O FECH para cada curso, excetuando os cursos de Qualificação profissional, será igual a 1 (um). **P**

FECH (Fator de Equiparação de Carga Horária) – Cursos FIC/CERTIFIC: Carga Horária do Curso / 800 horas

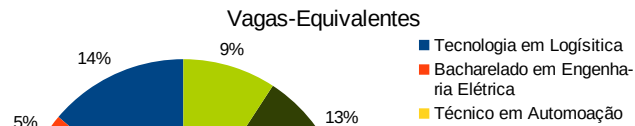
FEC (Fator de Esforço de Curso): Ajusta a contagem de matrículas-equivalentes para cursos que demandem, para o desenvolvimento de suas atividades nº 1.162, de 9 de novembro de 2018.

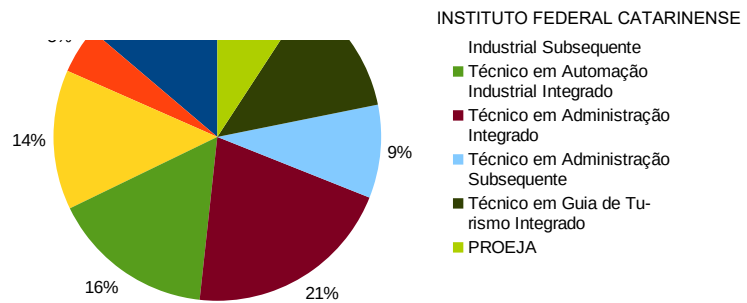
Aluno-Equivalente = Aluno Matriculado X FECH X FEC

*** Para os cursos FIC foram feitos os cálculos para alunos-equivalente separadamente, e depois somados, devido a quantidade de cursos.

VAGAS-EQUIVALENTES				
CURSOS	Vagas	FECH	FEC	Vaga-Equivalente
Tecnologia em Logística	120	1	1,1	132
Bacharelado em Engenharia Elétrica	40	1	1,16	46,4
Técnico em Automação Industrial Subsequente	120	1	1,27	152,4
Técnico em Automação Industrial Integrado	140	1	1,27	177,8
Técnico em Administração Integrado	180	1	1,1	198
Técnico em Administração Subsequente	80	1	1,1	88
Técnico em Guia de Turismo Integrado	110	1	1,07	117,7
PROEJA	80	1,75	1,1	154
TOTAL	870		-	1066,3

O Cálculo para as **Vagas- Equivalentes** foi feito utilizando-se o número de **vagas ofertadas** nos ciclos com data de término não expirado X **Fator de Equiparação de Carga Horária (FECH) X Fator de Esforço de Curso (FEC)**.





SOMBRIO

Legenda:

EC = Em Curso: alunos frequentes + alunos trancados.

FR = Alunos efetivamente frequentando o curso.

TR = Trancado: aluno com suspensão temporária das atividades acadêmicas do curso em que está matriculado, sem perder o vínculo institucional, inclusive aluno em intercâmbio.

I = Integralizado em fase escolar (alunos estagiários): aluno que concluiu a parte teórica do curso mas está pendente com o estágio curricular obrigatório.

C = Concluído: aluno que concluiu o curso com êxito.

E = Evadido: aluno que possui mais de 25% de falta.

D = Desligado: aluno que solicita o cancelamento de sua matrícula junto à secretaria do campus.

T = Transferido: aluno transferido do IFC para outra Instituição de Ensino (Externo) ou para outro Curso (Interno).

RM = Regularmente Matriculados (EC + I).

PÓS-GRADUAÇÃO

O CÂMPUS NÃO OFERTA CURSOS DE PÓS-GRADUAÇÃO

GRADUAÇÃO

LICENCIATURA PLENA EM MATEMÁTICA

Ciclo	Início	Fim	CH	Vagas	EC	FR	TR	I	C	E	D	T	Eficiência	Eficácia	Situação
LICENCIATURA PLENA EM MATEMÁTICA - PRESENCIAL - MAR. 2010 / DEZ. 2013	05/03/2010	31/12/2013	2835	50	1	1	0	0	21	9	16	0	44,0%	42,0%	Ativo
LICENCIATURA PLENA EM MATEMÁTICA - PRESENCIAL - FEV. 2011 / DEZ. 2014	21/02/2011	19/12/2014	2835	50	2	0	2	0	17	3	28	0	38,0%	34,0%	Ativo
LICENCIATURA PLENA EM MATEMÁTICA - PRESENCIAL - FEV. 2012 / DEZ. 2015	23/02/2012	30/12/2015	2835	50	2	1	1	1	9	13	18	2	24,0%	18,0%	Ativo
LICENCIATURA PLENA EM MATEMÁTICA - PRESENCIAL - ABR. 2013 / DEZ. 2016	01/04/2013	30/12/2016	2835	50	7	4	3	1	4	12	22	0	24,0%	8,0%	Ativo
LICENCIATURA PLENA EM MATEMÁTICA - PRESENCIAL - ABR. 2014 / DEZ. 2017	06/03/2014	10/12/2017	2835	50	7	3	4	1	6	13	14	0	28,0%	12,0%	Ativo
LICENCIATURA PLENA EM MATEMÁTICA - PRESENCIAL - FEV. 2015 / FEV. 2020	23/02/2015	23/02/2019	2835	50	17	12	5	0	1	7	24	0	36,0%	2,0%	Ativo
LICENCIATURA PLENA EM MATEMÁTICA - PRESENCIAL - FEV. 2016 / FEV. 2020	29/02/2016	29/02/2020	2835	50	24	11	13	0	0	12	13	0	48,0%	-	Ativo
LICENCIATURA PLENA EM MATEMÁTICA - PRESENCIAL - FEV. 2017 / FEV. 2021	01/03/2017	01/03/2021	2835	50	32	15	17	0	0	0	20	1	64,0%	-	Ativo
LICENCIATURA PLENA EM MATEMÁTICA - PRESENCIAL - FEV. 2018 / DEZ. 2021	01/03/2018	19/12/2021	2835	50	32	13	19	0	0	0	3	7	64,0%	-	Ativo
LICENCIATURA PLENA EM MATEMÁTICA - PRESENCIAL - FEV. 2019 / DEZ. 2022	01/03/2019	19/12/2022	3305	40	40	22	18	0	0	1	1	0	100,0%	-	Ativo
TOTAIS				490	164	82	82	3	58	70	159	10	45,9%	11,8%	

TECNOLOGIA EM REDES DE COMPUTADORES

Ciclo	Início	Fim	CH	Vagas	EC	FR	TR	I	C	E	D	T	Eficiência	Eficácia	Situação
REDES DE COMPUTADORES - PRESENCIAL - FEV. 2012 / DEZ. 2014	23/02/2012	30/12/2014	2200	40	1	0	1	0	13	7	20	1	35,0%	32,5%	Ativo
REDES DE COMPUTADORES - PRESENCIAL - ABR. 2013 / DEZ. 2015	01/04/2013	31/12/2015	2200	40	0	0	0	2	11	9	20	1	32,5%	27,5%	Ativo
REDES DE COMPUTADORES - PRESENCIAL - ABR. 2014 / DEZ. 2016	06/03/2014	10/12/2016	2200	40	6	3	3	0	12	17	3	0	45,0%	30,0%	Ativo
REDES DE COMPUTADORES - PRESENCIAL - FEV. 2015 / FEV. 2018	23/02/2015	23/02/2018	2145	40	2	2	0	0	14	12	10	1	40,0%	35,0%	Ativo
REDES DE COMPUTADORES - PRESENCIAL - FEV. 2016 / FEV. 2019	01/03/2016	01/03/2019	2145	40	17	6	11	1	6	11	9	0	60,0%	15,0%	Ativo
REDES DE COMPUTADORES - PRESENCIAL - FEV. 2017 / FEV. 2020	29/02/2017	01/03/2020	2145	40	35	22	13	0	0	0	8	1	87,5%	-	Ativo
REDES DE COMPUTADORES - PRESENCIAL - MAR. 2018 / DEZ. 2020	01/03/2018	19/12/2020	2145	40	42	22	20	0	1	0	0	3	107,5%	2,5%	Ativo
REDES DE COMPUTADORES - PRESENCIAL - MAR. 2019 / DEZ. 2021	01/03/2019	19/12/2021	1920	40	32	19	13	0	0	1	0	1	80,0%	-	Ativo
TOTAIS				320	135	74	61	3	57	57	70	8	60,9%	17,8%	

TECNOLOGIA EM GESTÃO DE TURISMO

Ciclo	Início	Fim	CH	Vagas	EC	FR	TR	I	C	E	D	T	Eficiência	Eficácia	Situação
TECNOLOGIA EM GESTÃO DE TURISMO - PRESENCIAL - AGO. 2011 / SET. 2014	08/08/2011	01/09/2014	1600	40	1	0	1	0	11	11	17	0	30,0%	27,5%	Ativo
TECNOLOGIA EM GESTÃO DE TURISMO - PRESENCIAL - FEV. 2012 / DEZ. 2014	27/02/2012	30/12/2014	1620	40	0	0	0	1	14	12	17	0	37,5%	35,0%	Ativo
TECNOLOGIA EM GESTÃO DE TURISMO - PRESENCIAL - ABR. 2013 / ABR. 2016	01/04/2013	01/04/2016	1620	40	3	0	3	0	14	8	13	0	42,5%	35,0%	Ativo

INSTITUTO FEDERAL CATARINENSE

TECNOLOGIA EM GESTÃO DE TURISMO - PRESENCIAL - ABR. 2014 / SET. 2016	06/03/2014	10/12/2016	1620	40	2	1	1	1	6	18	9	1	22,5%	15,0%	Ativo
TECNOLOGIA EM GESTÃO DE TURISMO - PRESENCIAL - FEV.2015 / FEV.2018	23/02/2015	23/02/2018	1620	40	7	3	4	4	8	5	19	0	47,5%	20,0%	Ativo
TECNOLOGIA EM GESTÃO DE TURISMO - PRESENCIAL - FEV.2016 / FEV.2019	29/02/2016	01/03/2019	2020	40	8	1	7	9	8	14	4	0	62,5%	20,0%	Ativo
TECNOLOGIA EM GESTÃO DE TURISMO - PRESENCIAL - FEV.2017 / FEV.2020	01/03/2017	01/03/2020	2020	40	32	17	15	0	0	0	10	2	80,0%	-	Ativo
TECNOLOGIA EM GESTÃO DE TURISMO - PRESENCIAL - FEV.2018 / DEZ.2020	01/03/2018	19/12/2020	2020	40	45	27	18	0	0	0	2	1	112,5%	-	Ativo
TECNOLOGIA EM GESTÃO DE TURISMO - PRESENCIAL - FEV.2019 / DEZ.2021	01/03/2019	19/12/2021	1960	40	43	30	13	0	0	0	0	0	107,5%	-	Ativo
TOTALS			360	141	79	62	15	61	68	91	4	60,3%	16,9%		
TÉCNICOS (SUBSEQUENTE, CONCOMITANTE E INTEGRADO)															
TÉCNICO EM INFORMÁTICA															
Ciclo	Início	Fim	CH	Vagas	EC	FR	TR	I	C	E	D	T	Eficiência	Eficácia	Situação
TÉCNICO EM INFORMÁTICA - PRESENCIAL - INTEGRADO - FEV.2016 / FEV.2019	15/02/2016	15/02/2019	3618	80	3	3	0	0	63	0	1	16	82,5%	78,8%	Ativo
TÉCNICO EM INFORMÁTICA - PRESENCIAL - INTEGRADO - FEV.2017 / FEV.2020	06/02/2017	06/02/2020	3768	80	72	72	0	0	1	0	0	9	91,3%	1,3%	Ativo
TÉCNICO EM INFORMÁTICA - PRESENCIAL - INTEGRADO - FEV.2018 / DEZ.2020	05/02/2018	21/12/2020	3720	80	70	70	0	0	0	0	0	11	87,5%	-	Ativo
TÉCNICO EM INFORMÁTICA - PRESENCIAL - INTEGRADO - FEV.2019 / DEZ.2021	05/02/2019	20/12/2021	3768	80	76	76	0	0	0	0	0	5	95,0%	-	Ativo
TOTALS			320	221	221	0	0	64	0	1	41	89,1%	20,0%		
TÉCNICO EM HOSPEDAGEM															
Ciclo	Início	Fim	CH	Vagas	EC	FR	TR	I	C	E	D	T	Eficiência	Eficácia	Situação
TÉCNICO EM HOSPEDAGEM - PRESENCIAL - INTEGRADO - ABR. FEV.2016 / FEV.2018	15/02/2016	06/02/2019	3360	40	1	1	0	0	35	0	0	5	90,0%	87,5%	Ativo
TÉCNICO EM HOSPEDAGEM - PRESENCIAL - INTEGRADO - ABR. FEV.2017 / FEV.20	06/02/2017	15/02/2020	3542	40	32	32	0	0	0	0	0	9	80,0%	-	Ativo
TÉCNICO EM HOSPEDAGEM - PRESENCIAL - INTEGRADO - ABR. FEV.2018 / DEZ.20	05/02/2018	21/12/2020	3542	40	38	38	0	0	0	0	0	5	95,0%	-	Ativo
TÉCNICO EM HOSPEDAGEM - PRESENCIAL - INTEGRADO - ABR. FEV.2019 / DEZ.21	05/02/2019	21/12/2021	3542	40	38	38	0	0	0	0	0	2	95,0%	-	Ativo
TOTALS			160	109	109	0	0	35	0	0	21	90,0%	21,9%		
PROEJA															
O CÂMPUS NÃO OFERTA CURSOS DE PROEJA															
FIC															
CERTIFIC															
O CÂMPUS NÃO OFERTA CURSOS DE CERTIFIC															

RESUMO DO CÂMPUS SOMBRIO - todos os ciclos															
Tipo do curso	nº Cursos	nº Ciclos	RM	Vagas	EC	FR	TR	I	C	E	D	T	Eficiência	Eficácia	
Pós Graduação	0	0	0	0	0	0	0	0	0	0	0	0	-	-	
Graduação	3	27	461	1170	440	235	205	21	176	195	320	22	55,6%	55,8%	
Técnicos	2	8	330	480	330	330	0	0	99	0	1	62	89,5%	19,8%	
PROEJA	0	0	0	0	0	0	0	0	0	0	0	0	-	-	
FIC	0	0	0	0	0	0	0	0	0	0	0	0	-	-	
CERTIFIC	0	0	0	0	0	0	0	0	0	0	0	0	-	-	
TOTALS	5	35	791	1650	770	565	205	21	275	195	321	84	63,3%	47,6%	

ALUNOS-EQUIVALENTES					
CURSOS	Ciclos	Alunos Matriculados	FECH	FEC	Aluno-Equivalente
Pós Graduação	0	0	1	1	0
Licenciatura Plena em Matemática	4	128	1	1,08	138,24
Tecnologia em Redes de Computadores	3	109	1	1,25	136,25
Tecnologia Em Gestão de Turismo	3	120	1	1,01	121,2
Técnico em Informática Integrado	3	218	1	1,25	272,5
Técnico em Hospedagem Integrado	3	108	1	1,06	114,48
PROEJA	0	0	1	1,1	0
FIC	0	0	0	1,1	0

INSTITUTO FEDERAL CATARINENSE

TOTAL				-	782,67
-------	--	--	--	---	--------

O conceito de **aluno-equivalente** e a fórmula para o cálculo foi definido pela **Portaria nº1.162, de 09 de novembro de 2018 da SETEC**.

Alunos Matriculados: Definido como o aluno com a situação "Em Curso" no SISTEC em pelo menos um dia no período considerado e que não esteja retido

FECH (Fator de Equiparação de Carga Horária): O FECH para cada curso, excetuando os cursos de **Qualificação profissional, será igual a 1 (um).** F

FECH (Fator de Equiparação de Carga Horária) – Cursos FIC/CERTIFIC: Carga Horária do Curso / 800 horas

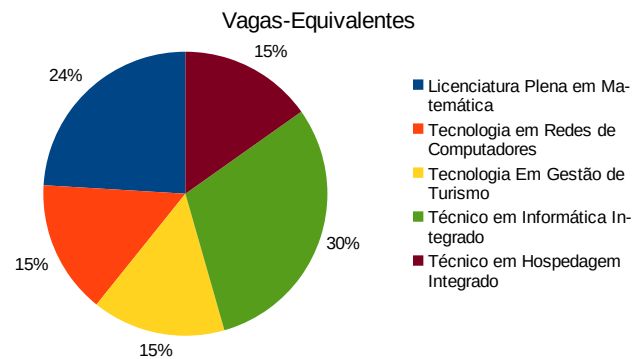
FEC (Fator de Esforço de Curso) : Ajusta a contagem de matrículas-equivalentes para cursos que demandem, para o desenvolvimento de suas atividades nº 1.162, de 9 de novembro de 2018.

Aluno-Equivalente = Aluno Matriculado X FECH X FEC

***** Para os cursos FIC foram feitos os cálculos para alunos-equivalente separadamente, e depois somados, devido a quantidade de cursos.**

VAGAS-EQUIVALENTES				
CURSOS	Vagas	FECH	FEC	Vaga-Equivalente
Licenciatura Plena em Matemática	190	1	1,08	205,2
Tecnologia em Redes de Computadores	120	1	1,25	150
Tecnologia Em Gestão de Turismo	120	1	1,01	121,2
Técnico em Informática Integrado	240	1	1,25	300
Técnico em Hospedagem Integrado	120	1	1,06	127,2
TOTAL			-	903,6

O Cálculo para as **Vagas- Equivalentes** foi feito utilizando-se o número de **vagas ofertadas** nos ciclos com data de término não expirado X **Fator de Equiparação de Carga Horária (FECH) X Fator de Esforço de Curso (FEC)**.



VIDEIRA

Legenda:

EC = Em Curso: alunos frequentes + alunos trancados.

FR = Alunos efetivamente frequentando o curso.

TR = Trancado: aluno com suspensão temporária das atividades acadêmicas do curso em que está matriculado, sem perder o vínculo institucional, inclusive aluno em intercâmbio.

I = Integralizado em fase escolar (alunos estagiários): aluno que concluiu a parte teórica do curso mas está pendente com o estágio curricular obrigatório.

C = Concluído: aluno que concluiu o curso com êxito.

E = Evadido: aluno que possui mais de 25% de falta.

D = Desligado: aluno que solicita o cancelamento de sua matrícula junto à secretaria do campus.

T = Transferido: aluno transferido do IFC para outra Instituição de Ensino (Externo) ou para outro Curso (Interno).

RM = Regularmente Matriculados (EC + I).

PÓS-GRADUAÇÃO

Ciclo	Início	Fim	CH	Vagas	EC	FR	TR	I	C	E	D	T	Eficiência	Eficácia	Situação
ESPECIALIZAÇÃO EM EDUCAÇÃO - PRESENCIAL - AGO. 2019 / JUL. 2021	13/08/2019	31/07/2021	450	40	30	30	0	0	0	0	0	0	75,0%	-	Ativo
TOTALS				40	30	30	0	0	0	0	0	0	75,0%	-	

GRADUAÇÃO

BACHARELADO EM CIÊNCIA DA COMPUTAÇÃO

Ciclo	Início	Fim	CH	Vagas	EC	FR	TR	I	C	E	D	T	Eficiência	Eficácia	Situação
CIÊNCIA DA COMPUTAÇÃO - PRESENCIAL - AGO. 2011 / AGO. 2015	15/08/2011	15/08/2015	3075	40	1	0	1	0	4	0	35	1	12,5%	10,0%	Ativo
CIÊNCIA DA COMPUTAÇÃO - PRESENCIAL - FEV. 2012 / FEV. 2016	13/02/2012	12/02/2016	3075	40	6	3	3	0	7	0	23	1	32,5%	17,5%	Ativo
CIÊNCIA DA COMPUTAÇÃO - PRESENCIAL - FEV. 2013 / FEV. 2017	25/02/2013	24/02/2017	3075	40	1	1	0	0	7	0	35	1	20,0%	17,5%	Ativo
CIÊNCIA DA COMPUTAÇÃO - PRESENCIAL - FEV. 2014 / FEV. 2018	24/02/2014	26/02/2018	3075	40	10	8	2	0	5	0	26	1	37,5%	12,5%	Ativo
CIÊNCIA DA COMPUTAÇÃO - PRESENCIAL - MAR. 2015 / MAR. 2019	02/03/2015	02/03/2019	3075	40	16	10	6	0	2	0	24	1	45,0%	5,0%	Ativo
CIÊNCIA DA COMPUTAÇÃO - PRESENCIAL - FEV. 2016/MAR.2020	07/03/2016	09/03/2020	3075	40	22	15	7	0	0	0	17	3	55,0%	-	Ativo
CIÊNCIA DA COMPUTAÇÃO - PRESENCIAL - MAR. 2017/DEZ.2020	02/03/2017	18/12/2020	3200	40	30	23	7	0	0	0	11	2	75,0%	-	Ativo
CIÊNCIA DA COMPUTAÇÃO - PRESENCIAL - FEV. 2018/DEZ.2021	26/02/2018	31/12/2021	3200	40	35	25	10	0	0	0	4	4	87,5%	-	Ativo
CIÊNCIA DA COMPUTAÇÃO - PRESENCIAL - FEV. 2019/DEZ.2022	25/02/2019	31/12/2022	3200	40	35	35	0	0	0	0	6	0	87,5%	-	Ativo
TOTALS				320	156	120	36	0	25	0	181	14	56,6%	7,8%	

LICENCIATURA EM PEDAGOGIA

Ciclo	Início	Fim	CH	Vagas	EC	FR	TR	I	C	E	D	T	Eficiência	Eficácia	Situação
PEDAGOGIA - PRESENCIAL - FEV. 2012 / FEV. 2016	13/02/2012	12/02/2016	3210	44	2	1	1	0	24	0	14	1	59,1%	54,5%	Ativo
PEDAGOGIA - PRESENCIAL - FEV. 2013 / FEV. 2017	18/02/2013	17/02/2017	3210	40	4	3	1	0	22	0	22	1	65,0%	55,0%	Ativo
PEDAGOGIA - PRESENCIAL - FEV. 2014 / FEV. 2018	13/02/2014	15/02/2018	3210	40	10	7	3	0	13	0	20	4	57,5%	32,5%	Ativo
PEDAGOGIA - PRESENCIAL - MAR. 2015 / MAR. 2019	02/03/2015	02/03/2019	3210	40	21	14	7	0	13	0	12	1	85,0%	32,5%	Ativo
PEDAGOGIA - PRESENCIAL - MAR. 2016 / FEV. 2020	08/03/2016	09/03/2020	3410	40	35	30	5	0	0	0	10	1	87,5%	-	Ativo
PEDAGOGIA - PRESENCIAL - MAR. 2017 / DEZ. 2020	02/03/2017	18/12/2020	3410	40	39	25	14	0	0	0	3	1	97,5%	-	Ativo

INSTITUTO FEDERAL CATARINENSE

PEDAGOGIA - PRESENCIAL – FEV. 2018 / DEZ. 2021	26/02/2018	31/12/2020	3410	40	35	19	16	0	0	0	5	0	87,5%	-	Ativo
PEDAGOGIA - PRESENCIAL – FEV. 2019 / DEZ. 2022	25/02/2019	31/12/2021	3410	40	39	38	1	0	0	0	4	0	97,5%	-	Ativo
TOTALS				324	185	137	48	0	72	0	90	9	79,3%	22,2%	
ENGENHARIA ELÉTRICA															
Ciclo	Início	Fim	CH	Vagas	EC	FR	TR	I	C	E	D	T	Eficiência	Eficácia	Situação
ENGENHARIA ELÉTRICA - PRESENCIAL - JUL. 2016 / DEZ. 2021	25/07/2016	24/12/2021	4000	50	43	31	12	0	0	0	13	3	86,0%	-	Ativo
ENGENHARIA ELÉTRICA - PRESENCIAL – MAR. 2017 / JUL. 2022	02/03/2017	30/07/2022	4000	50	53	42	11	0	0	0	6	3	106,0%	-	Ativo
ENGENHARIA ELÉTRICA - PRESENCIAL – FEV. 2018 / JUL. 2023	26/02/2018	31/07/2023	4000	50	50	44	6	0	0	0	5	1	100,0%	-	Ativo
ENGENHARIA ELÉTRICA - PRESENCIAL – FEV. 2019 / JUL. 2024	25/02/2019	31/07/2024	4000	50	54	54	0	0	0	0	2	1	108,0%	-	Ativo
TOTALS				200	200	171	29	0	0	0	26	8	100,0%	-	
TÉCNICOS (SUBSEQUENTE, CONCOMITANTE E INTEGRADO)															
TÉCNICO EM AGROPECUÁRIA															
Ciclo	Início	Fim	CH	Vagas	EC	FR	TR	I	C	E	D	T	Eficiência	Eficácia	Situação
TÉCNICO EM AGROPECUÁRIA - PRESENCIAL - SUBSEQUENTE - MAR. 2013 / MAR. 2015	06/03/2013	06/03/2015	1440	40	0	0	0	2	16	0	20	0	45,0%	40,0%	Ativo
TÉCNICO EM AGROPECUÁRIA - PRESENCIAL - SUBSEQUENTE - FEV. 2014 / FEV. 2016	13/02/2014	15/02/2016	1515	40	0	0	0	4	11	0	11	0	37,5%	27,5%	Ativo
TÉCNICO EM AGROPECUÁRIA - PRESENCIAL - SUBSEQUENTE - FEV. 2015 / FEV. 2017	09/02/2015	10/02/2017	1515	40	0	0	0	6	13	0	16	0	47,5%	32,5%	Ativo
TÉCNICO EM AGROPECUÁRIA - PRESENCIAL - SUBSEQUENTE - FEV. 2016 / FEV. 2018	15/02/2016	15/02/2018	1515	40	0	0	0	6	9	0	8	0	37,5%	22,5%	Ativo
TÉCNICO EM AGROPECUÁRIA - PRESENCIAL – INTEGRADO - FEV. 2016 / FEV. 2019	10/02/2016	10/02/2019	4170	40	3	3	0	0	28	0	0	9	77,5%	70,0%	Ativo
TÉCNICO EM AGROPECUÁRIA - PRESENCIAL - SUBSEQUENTE - FEV. 2017 / DEZ. 2018	06/02/2017	22/12/2018	1650	40	0	0	0	0	17	0	23	0	42,5%	42,5%	Concluído
TÉCNICO EM AGROPECUÁRIA - PRESENCIAL – INTEGRADO - FEV. 2017 / DEZ. 2019	06/02/2017	21/12/2019	4170	40	32	32	0	0	0	0	0	8	80,0%	-	Ativo
TÉCNICO EM AGROPECUÁRIA - PRESENCIAL - SUBSEQUENTE - FEV. 2018 / DEZ. 2019	14/02/2018	31/12/2019	1650	40	16	16	0	0	1	0	11	0	42,5%	2,5%	Ativo
TÉCNICO EM AGROPECUÁRIA - PRESENCIAL – INTEGRADO - FEV. 2018 / DEZ. 2020	05/02/2018	31/12/2020	4170	35	33	33	0	0	0	0	0	3	94,3%	-	Ativo
TÉCNICO EM AGROPECUÁRIA - PRESENCIAL - SUBSEQUENTE - FEV. 2019 / DEZ. 2020	11/02/2019	31/12/2020	1650	40	30	30	0	0	0	0	2	0	75,0%	-	Ativo
TÉCNICO EM AGROPECUÁRIA - PRESENCIAL – INTEGRADO - FEV. 2019 / DEZ. 2021	06/02/2019	31/12/2021	4170	35	34	34	0	0	0	0	0	1	97,1%	-	Ativo
TOTALS				430	148	148	0	18	95	0	91	21	60,7%	22,1%	
TÉCNICO EM ELETROTÉCNICA															
Ciclo	Início	Fim	CH	Vagas	EC	FR	TR	I	C	E	D	T	Eficiência	Eficácia	Situação
TÉCNICO EM ELETROTÉCNICA - PRESENCIAL - SUBSEQUENTE - JUL. 2015 / JUL. 2017	27/07/2015	28/07/2017	1440	40	0	0	0	7	6	0	35	0	32,5%	15,0%	Ativo
TÉCNICO EM ELETROTÉCNICA - PRESENCIAL - SUBSEQUENTE - JUL. 2016 / JUL. 2018	25/07/2016	25/07/2018	1440	40	4	4	0	8	2	0	27	0	35,0%	5,0%	Ativo
TÉCNICO EM ELETROTÉCNICA - PRESENCIAL - SUBSEQUENTE - FEV. 2017 / DEZ. 2018	06/02/2017	22/12/2018	1440	40	3	3	0	6	1	0	26	0	25,0%	2,5%	Ativo
TÉCNICO EM ELETROTÉCNICA - PRESENCIAL - SUBSEQUENTE - FEV. 2018 / DEZ. 2019	14/02/2018	31/12/2019	1440	40	27	26	1	0	0	0	16	0	67,5%	-	Ativo
TÉCNICO EM ELETROTÉCNICA - PRESENCIAL - SUBSEQUENTE - FEV. 2019 / DEZ. 2020	11/02/2019	31/12/2020	1440	40	36	35	1	0	0	0	4	0	90,0%	-	Ativo
TOTALS				200	70	68	2	21	9	0	108	0	50,0%	4,5%	
TÉCNICO EM ELETROELETRÔNICA															
Ciclo	Início	Fim	CH	Vagas	EC	FR	TR	I	C	E	D	T	Eficiência	Eficácia	Situação

INSTITUTO FEDERAL CATARINENSE

TÉCNICO EM ELETROELETRÔNICA - PRESENCIAL - SUBSEQUENTE - AGO. 2012 / AGO. 2014	01/08/2012	01/08/2014	1440	30	0	0	0	3	9	0	25	0	40,0%	30,0%	Ativo
TÉCNICO EM ELETROELETRÔNICA - PRESENCIAL - SUBSEQUENTE - FEV. 2013 / FEV. 2015	25/02/2013	25/02/2015	1440	40	0	0	0	3	9	0	32	2	30,0%	22,5%	Ativo
TÉCNICO EM ELETROELETRÔNICA B - PRESENCIAL - INTEGRADO - FEV. 2014 / DEZ. 2016	13/02/2014	30/12/2016	3856	20	1	1	0	0	18	0	1	8	95,0%	90,0%	Ativo
TÉCNICO EM ELETROELETRÔNICA - PRESENCIAL - SUBSEQUENTE - FEV. 2014 / FEV. 2016	17/02/2014	17/02/2016	1440	40	1	1	0	9	5	0	25	0	37,5%	12,5%	Ativo
TÉCNICO EM ELETROELETRÔNICA A - PRESENCIAL - INTEGRADO - FEV. 2016 / FEV. 2019	10/02/2016	09/02/2019	3586	30	7	7	0	0	19	0	1	4	86,7%	63,3%	Ativo
TÉCNICO EM ELETROELETRÔNICA B - PRESENCIAL - INTEGRADO - FEV. 2016 / FEV. 2019	10/02/2016	10/02/2019	3586	30	3	3	0	0	16	0	2	8	63,3%	53,3%	Ativo
TÉCNICO EM ELETROELETRÔNICA A - PRESENCIAL - INTEGRADO - FEV. 2017 / DEZ. 2019	06/02/2017	21/12/2019	3586	24	21	21	0	0	0	0	0	2	87,5%	-	Ativo
TÉCNICO EM ELETROELETRÔNICA B - PRESENCIAL - INTEGRADO - FEV. 2017 / DEZ. 2019	06/02/2017	20/12/2019	3586	23	18	18	0	0	0	0	1	5	78,3%	-	Ativo
TÉCNICO EM ELETROELETRÔNICA C - PRESENCIAL - INTEGRADO - FEV. 2017 / DEZ. 2019	06/02/2017	19/12/2019	3586	23	16	16	0	0	0	0	3	4	69,6%	-	Ativo
TÉCNICO EM ELETROELETRÔNICA A - PRESENCIAL - INTEGRADO - FEV. 2018 / DEZ. 2020	05/02/2018	31/12/2020	3796	24	18	18	0	0	0	0	0	6	75,0%	-	Ativo
TÉCNICO EM ELETROELETRÔNICA B - PRESENCIAL - INTEGRADO - FEV. 2018 / DEZ. 2020	04/02/2018	31/12/2020	3796	23	20	20	0	0	0	0	0	6	87,0%	-	Ativo
TÉCNICO EM ELETROELETRÔNICA C - PRESENCIAL - INTEGRADO - FEV. 2018 / DEZ. 2020	03/02/2018	31/12/2020	3796	23	18	18	0	0	0	0	0	7	78,3%	-	Ativo
TÉCNICO EM ELETROELETRÔNICA A - PRESENCIAL - INTEGRADO - FEV. 2019 / DEZ. 2021	08/02/2019	31/12/2021	3796	23	21	21	0	0	0	0	1	1	91,3%	-	Ativo
TÉCNICO EM ELETROELETRÔNICA B - PRESENCIAL - INTEGRADO - FEV. 2019 / DEZ. 2021	06/02/2019	31/12/2021	3796	24	24	24	0	0	0	0	0	1	100,0%	-	Ativo
TÉCNICO EM ELETROELETRÔNICA C - PRESENCIAL - INTEGRADO - FEV. 2019 / DEZ. 2021	07/02/2019	31/12/2021	3796	23	21	21	0	0	0	0	0	2	91,3%	-	Ativo
TOTAIS			400	189	189	0	15	76	0	91	56	70,0%	19,0%		
TÉCNICO EM INFORMÁTICA															
Ciclo	Início	Fim	CH	Vagas	EC	FR	TR	I	C	E	D	T	Eficiência	Eficácia	Situação
TÉCNICO EM INFORMÁTICA - PRESENCIAL CONCOMITANTE - ABR. 2010 / ABR. 2012	26/04/2010	26/04/2012	1455	40	0	0	0	0	19	0	29	0	47,5%	47,5%	Concluído
TÉCNICO EM INFORMÁTICA - PRESENCIAL - INTEGRADO - FEV. 2011 / DEZ. 2013	21/02/2011	31/12/2013	3939	40	0	0	0	1	28	0	3	9	72,5%	70,0%	Ativo
TÉCNICO EM INFORMÁTICA - PRESENCIAL - INTEGRADO - FEV. 2013 / DEZ. 2015	25/02/2013	31/12/2015	3939	30	0	0	0	1	26	0	1	3	90,0%	86,7%	Ativo
TÉCNICO EM INFORMÁTICA - PRESENCIAL - INTEGRADO - FEV. 2015 / FEV. 2018	06/02/2015	06/02/2018	3650	40	1	1	0	0	31	0	1	7	80,0%	77,5%	Ativo
TÉCNICO EM INFORMÁTICA - PRESENCIAL - INTEGRADO - FEV. 2016 / FEV. 2019	10/02/2016	10/02/2019	3730	40	5	5	0	0	33	0	0	3	95,0%	82,5%	Ativo

INSTITUTO FEDERAL CATARINENSE

TÉCNICO EM INFORMÁTICA - PRESENCIAL - INTEGRADO - FEV. 2017 / DEZ. 2019	06/02/2017	21/12/2019	3730	35	31	31	0	0	0	0	1	5	88,6%	-	Ativo
TÉCNICO EM INFORMÁTICA A - PRESENCIAL - INTEGRADO - FEV. 2018 / DEZ. 2020	05/02/2018	31/12/2020	3730	35	32	32	0	0	0	0	0	5	91,4%	-	Ativo
TÉCNICO EM INFORMÁTICA B- PRESENCIAL - INTEGRADO - FEV. 2018 / DEZ. 2020	04/02/2018	31/12/2020	3730	35	30	30	0	0	0	0	0	6	85,7%	-	Ativo
TÉCNICO EM INFORMÁTICA A - PRESENCIAL - INTEGRADO - FEV. 2019 / DEZ. 2021	06/02/2018	31/12/2021	3730	35	32	32	0	0	0	0	0	4	91,4%	-	Ativo
TÉCNICO EM INFORMÁTICA B - PRESENCIAL - INTEGRADO - FEV. 2019 / DEZ. 2021	07/02/2019	31/12/2021	3730	35	32	32	0	0	0	0	0	3	91,4%	-	Ativo
TOTALS			365	163	163	0	2	137	0	35	45	82,7%	37,5%		
TÉCNICO EM SEGURANÇA DO TRABALHO															
Ciclo	Início	Fim	CH	Vagas	EC	FR	TR	I	C	E	D	T	Eficiência	Eficácia	Situação
TÉCNICO EM SEGURANÇA DO TRABALHO - PRESENCIAL - SUBSEQUENTE - FEV. 2011 / FEV. 2013	21/02/2011	21/02/2013	1550	40	0	0	0	2	12	0	28	0	35,0%	30,0%	Ativo
TÉCNICO EM SEGURANÇA DO TRABALHO - PRESENCIAL - SUBSEQUENTE - FEV. 2012 / FEV. 2014	13/02/2012	13/02/2014	1565	40	0	0	0	4	9	0	27	2	32,5%	22,5%	Ativo
TÉCNICO EM SEGURANÇA DO TRABALHO - PRESENCIAL - SUBSEQUENTE - FEV. 2013 / FEV. 2015	25/02/2013	25/02/2015	1565	40	0	0	0	10	11	0	22	1	52,5%	27,5%	Ativo
TÉCNICO EM SEGURANÇA DO TRABALHO - PRESENCIAL - SUBSEQUENTE - FEV. 2014 / FEV. 2016	13/02/2014	15/02/2016	1565	40	0	0	0	11	10	0	23	0	52,5%	25,0%	Ativo
TÉCNICO EM SEGURANÇA DO TRABALHO - PRESENCIAL - SUBSEQUENTE - FEV. 2015 / FEV. 2017	09/02/2015	10/02/2017	1565	40	2	2	0	5	12	0	21	0	47,5%	30,0%	Ativo
TÉCNICO EM SEGURANÇA DO TRABALHO - PRESENCIAL - SUBSEQUENTE - FEV. 2016 / FEV. 2018	15/02/2016	15/02/2018	1565	40	3	3	0	12	6	0	19	0	52,5%	15,0%	Ativo
TÉCNICO EM SEGURANÇA DO TRABALHO - PRESENCIAL - SUBSEQUENTE - FEV. 2017 / DEZ. 2018	06/02/2017	22/12/2018	1625	40	3	3	0	11	4	0	23	0	45,0%	10,0%	Ativo
TÉCNICO EM SEGURANÇA DO TRABALHO - PRESENCIAL - SUBSEQUENTE - FEV. 2018 / DEZ. 2019	14/02/2018	31/12/2019	1625	40	19	17	2	0	0	0	19	0	47,5%	-	Ativo
TÉCNICO EM SEGURANÇA DO TRABALHO - PRESENCIAL - SUBSEQUENTE - FEV. 2019 / DEZ. 2020	11/02/2019	31/12/2020	1625	40	42	42	0	0	0	0	3	0	105,0%	-	Ativo
TOTALS			360	69	67	2	55	64	0	185	3	52,2%	17,8%		
TÉCNICO EM ELETRÔNICA															
Ciclo	Início	Fim	CH	Vagas	EC	FR	TR	I	C	E	D	T	Eficiência	Eficácia	Situação
TÉCNICO EM ELETRÔNICA - PRESENCIAL - SUBSEQUENTE - FEV. 2015 / FEV. 2017	09/02/2015	10/02/2017	1440	40	1	1	0	10	4	0	33	0	2,5%	10,0%	Ativo
TÉCNICO EM ELETRÔNICA - PRESENCIAL - SUBSEQUENTE - FEV. 2016 / FEV. 2018	15/02/2016	15/02/2018	1440	40	2	2	0	6	1	0	32	0	5,0%	2,5%	Ativo
TÉCNICO EM ELETRÔNICA - PRESENCIAL - SUBSEQUENTE - FEV. 2017 / DEZ. 2018	06/02/2017	22/12/2018	1440	40	4	3	1	4	1	0	24	0	10,0%	2,5%	Ativo
TÉCNICO EM ELETRÔNICA - PRESENCIAL - SUBSEQUENTE - FEV. 2018 / DEZ. 2019	14/02/2018	31/12/2019	1440	40	17	12	5	0	0	0	18	1	42,5%	-	Ativo
TÉCNICO EM ELETRÔNICA - PRESENCIAL - SUBSEQUENTE - FEV. 2019 / DEZ. 2020	11/02/2019	31/12/2020	1440	40	34	34	0	0	0	0	5	0	85,0%	-	Ativo
TOTALS			200	58	52	6	20	6	0	112	1	5,0%	2,5%		
PROEJA															
O CÂMPUS NÃO OFERTA CURSOS DE PROEJA															
FIC															
MULHERES EMPREENDEDOR VIDA ATRAVÉS DA ARTE															
Ciclo	Início	Fim	CH	Vagas	EC	FR	TR	I	C	E	D	T	Eficiência	Eficácia	Situação
MULHERES MIL - MULHERES EMPREENDEDOR VIDA ATRAVÉS DA ARTE A - PRESENCIAL - MAR. 2019 / SET. 2019	21/03/2019	05/09/2019	172	30	31	31	0	0	0	0	0	0	103,3%	-	Ativo
MULHERES MIL - MULHERES EMPREENDEDOR VIDA ATRAVÉS DA ARTE B - PRESENCIAL - MAR. 2019 / SET. 2019	21/03/2019	06/09/2019	172	30	27	27	0	0	0	0	1	0	90,0%	-	Ativo
TOTALS			60	58	58	0	0	0	0	1	0	96,7%	-		
CERTIFIC															

O CÂMPUS NÃO OFERTA CURSOS DE CERTIFIC

RESUMO DO CÂMPUS VIDEIRA – todos os ciclos														
Tipo do curso	nº Cursos	nº Ciclos	RM	Vagas	EC	FR	TR	I	C	E	D	T	Eficiência	Eficácia
Pós Graduação	1	1	30	40	30	30	0	0	0	0	0	0	-	-
Graduação	3	21	541	844	541	428	113	0	97	0	297	31	70,9%	26,3%
Técnicos	6	55	828	1.955	697	687	10	131	387	0	622	126	62,96%	34,5%
PROEJA	0	0	0	0	0	0	0	0	0	0	0	5	-	-
FIC	2	2	58	60	58	58	0	0	0	0	1	0	96,7%	-
CERTIFIC	0	0	0	0	0	0	0	0	0	0	0	0	-	-
TOTAIS	12	79	1.457	2.899	1.326	1.203	123	131	484	0	920	162	65,1%	32,3%

ALUNOS-EQUIVALENTES					
Tipo do curso	Ciclos	Alunos Matriculados	FECH	FEC	Aluno-Equivalente
Pós Graduação	1	30	1	1	30
Bacharelado em Ciência da Computação	4	122	1	1,1	134,2
Engenharia Elétrica	4	200	1	1,16	232
Licenciatura em Pedagogia	4	148	1	1	148
Técnico em Agropecuária Integrado	3	99	1	1,2	118,8
Técnico em Agropecuária Subsequente/Concomitante	2	46	1	1,2	55,2
Técnico em Eletrotécnica Subsequente	2	63	1	1,27	80,01
Técnico em Eletroeletrônica Integrado	9	177	1	1,27	224,79
Técnico em Eletroeletrônica Subsequente/Concomitante	0	0	1	1,27	0
Técnico em Informática Integrado	5	157	1	1,25	196,25
Técnico em Segurança do Trabalho Subsequente	2	61	1	1,11	67,71
Técnico em Eletrônica Subsequente	2	51	1	1,27	64,77
PROEJA	0	0	***	1,1	0
FIC	2	58	***	1,1	13,71
TOTAL	40	1212			1365,44

O conceito de **aluno-equivalente** e a fórmula para o cálculo foi definido pela **Portaria nº1.162, de 09 de novembro de 2018 da SETEC**.

Alunos Matriculados: Definido como o aluno com a situação "Em Curso" no SISTEC em pelo menos um dia no período considerado e que não esteja retido por te

FECH (Fator de Equiparação de Carga Horária): O FECH para cada curso, excetuando os cursos de Qualificação profissional, será igual a 1 (um). **Portari**

FECH (Fator de Equiparação de Carga Horária) – Cursos FIC/CERTIFIC: Carga Horária do Curso / 800 horas

FEC (Fator de Esforço de Curso): Ajusta a contagem de matrículas-equivalentes para cursos que demandem, para o desenvolvimento de suas atividades, um 1.162, de 9 de novembro de 2018.

Aluno-Equivalente = Aluno Matriculado X FECH X FEC

*** Para os cursos FIC foram feitos os cálculos para alunos-equivalente separadamente, e depois somados, devido a quantidade de cursos.

VAGAS-EQUIVALENTES				
Tipo do curso	Vagas	FECH	FEC	Vaga-Equivalente
Especialização em Educação	40	1	1	40
Bacharelado em Ciência da Computação	160	1	1,1	176
Engenharia Elétrica	200	1	1,16	232
Licenciatura em Pedagogia	160	1	1	160
Técnico em Agropecuária Integrado	110	1	1,2	132
Técnico em Agropecuária Subsequente	80	1	1,2	96
Técnico em Eletrotécnica Subsequente	80	1	1,27	101,6
Técnico em Eletroeletrônica Integrado	210	1	1,27	266,7
Técnico em Eletroeletrônica Subsequente/Concomitante	0	1	1,27	0
Técnico em Informática Integrado	175	1	1,25	218,75
Técnico em Segurança do Trabalho Subsequente	80	1	1,11	88,8
Técnico em Eletrônica Subsequente	80	1	1,27	101,6

FIC	0	***	1,1	0
TOTAL	1375		-	1613,45

Vagas-Equivalentes

