



INSTITUTO FEDERAL
Catarinense

PESQUISA INSTITUCIONAL

CENSO INTERNO

Data de referência: 31/01/2016

APRESENTAÇÃO:

Este relatório apresenta os dados relativos aos cursos ofertados pelo IFC e cadastrados no SISTEC. São considerados os status dos alunos conforme definição usada no sistema, exceto os dados relativos aos alunos com matrícula trancada que foram coletados junto às secretarias acadêmicas.

Não fazem parte deste documento os registros dos alunos matriculados pelo programa PRONATEC.

Este documento contém o cálculo de alguns indicadores, conforme definições de cálculo constantes no termo de metas do IFC junto à SETEC.

ELABORAÇÃO:

Pesquisa Institucional

REITORIA

ABELARDO LUZ (Avançado)

ARAQUARI

BLUMENAU

BRUSQUE

CAMBÓRIÚ

CONCÓRDIA

FRAIBURGO

IBIRAMA

LUZERNA

RIO DO SUL

SANTA ROSA DO SUL

SÃO FRANCISCO DO SUL

SOMBRIÓ (Avançado)

VIDEIRA

Jair Adriano Strapazzon

Márión Lemke Poletto

Erica Perez Marson Bako

Marcelo Matos

Thiago Rafael Bonaldo

Genésio João Correia Júnior

Márión Lemke Poletto

José coito

Camila Sita Kuster

Marina Andrioli

Daniel Fachini

Cristiano Antonio Pochmann

Josiane Brito Kerber

Cristiano Antonio Pochmann

Sandra Cristina Martini Rostirola

jair.strapazzon@ifc.edu.br

marion.poletto@ifc-concordia.edu.br

erica@ifc-araquari.edu.br

marcelo.matos@blumenau.ifc.edu.br

thiago.bonaldo@brusque.ifc.edu.br

genesio@ifc-camboriu.edu.br

marion.poletto@ifc-concordia.edu.br

jose.coito@fraiburgo.ifc.edu.br

Camila.sita@ibirama.ifc.edu.br

marina@luzerna.ifc.edu.br

daniel.fachini@ifc-riodosul.edu.br

cristiano@santarosa.ifc.edu.br

josiane.moraes@saofrancisco.ifc.edu.br

cristiano@santarosa.ifc.edu.br

sandra.rostirola@ifc-videira.edu.br

Quadro 1 – Resumo de todos os ciclos (ativos + inativos)

Esta planilha apresenta todos os cursos, mesmo aqueles que já não possuem mais ingresso.

Tipo do curso	Cursos	Ciclos	Vagas	RM	EC	TR	I	C	E	D	T
Pós Graduação	11	13	481	61	60	0	1	216	155	31	0
Graduação	36	156	6.316	3.823	3.806	838	17	491	841	1.150	72
Técnicos	58	346	15.821	4.351	3.962	63	389	5.352	2.558	1.640	1.241
PROEJA	4	11	143	42	42	0	0	60	29	19	1
FIC	75	99	2.818	107	49	0	0	1.571	642	123	0
CERTIFIC	3	3	68	3	3	0	0	11	54	0	0
Mulheres Mil	15	30	1.447	0	0	0	0	913	354	49	0
TOTAIS	202	658	27.094	8.387	7.922	901	407	8.614	4.633	3.012	1.314

Legenda:

RM = Alunos Regularmente Matriculados: estudantes com vínculo ativo no IFC (EC+I).

EC = Em Curso: alunos regularmente matriculados e frequentando as aulas + alunos trancados.

TR = Trancado: aluno com suspensão temporária das atividades acadêmicas do curso em que está matriculado, sem perder o vínculo institucional, inclusive aluno em intercâmbio.

I = Integralizado em fase escolar (alunos estagiários): aluno que concluiu a parte teórica do curso mas está pendente com o estágio curricular obrigatório.

C = Concluído: aluno que concluiu o curso com êxito.

E = Evadido: aluno que possui mais de 25% de falta.

D = Desligado: aluno que solicita o cancelamento de sua matrícula junto à secretaria do câmpus.

T = Transferido (Externo): aluno transferido do IFC para outra Instituição de Ensino.

Quadro 2 - Total de Cursos Ativos ofertados pelo IFC

Tipo do curso	Cursos	Ciclos
Pós Graduação	6	5
Graduação	34	150
Técnicos	53	204
PROEJA	1	2
FIC	3	2
CERTIFIC	1	1
Mulheres Mil	0	0
TOTAIS	98	364

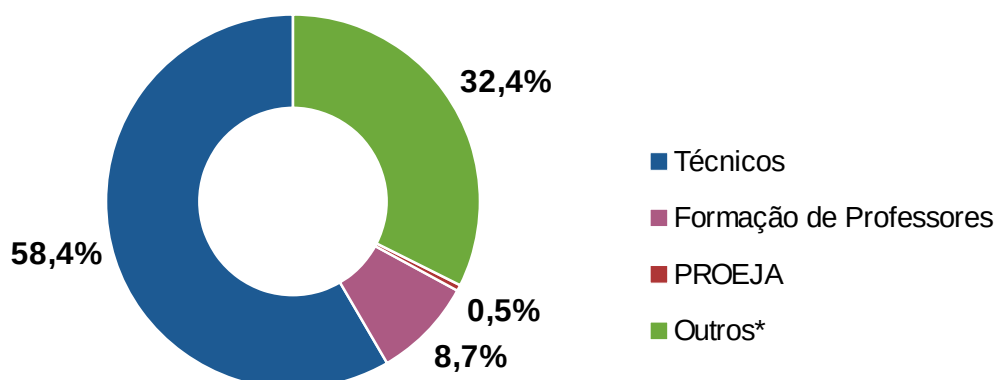
Quadro 3 - Resumo sobre Atendimento à Lei 11.892/2008 e Decreto 5.840/2006.

Categoria	Total de Vagas Ofertadas	%
Técnicos	15.821	58,4%
Formação de Professores	2.355	8,7%
PROEJA	143	0,5%
Outros*	8.775	32,4%

*Pós-graduação, Bacharelados, Tecnologias, FIC, CERTIFIC, Mulheres Mil

Grafico 1 - Vagas ofertadas pelo Instituto Federal Catarinense

Considerando todos os cursos ofertados pela instituição



Quadro 4 – Total de vagas ofertadas em ciclos ativos, referente ao atendimento à Lei 11.892/2008 e Decreto 5.840/2006.

Esta planilha apresenta o total de **vagas ofertadas** de todos os cursos que estão ativos, ou seja, que possuem alunos Em Curso ou Integralizados.

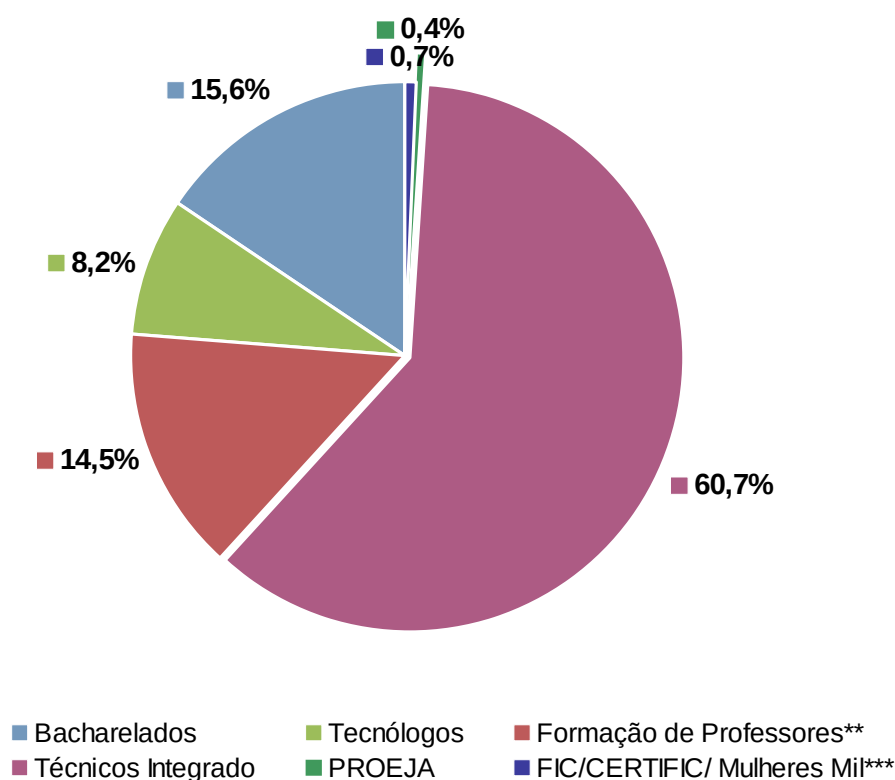
Tipo do curso	Pós-graduação*	Bacharelados	Tecnólogos	Formação de Professores**	Técnicos Integrado	PROEJA	FIC/CERTIFIC/ Mulheres Mil***
TOTAL	97	2.530	1.325	2.355	9.865	60	109
ABELARDO LUZ (Avançado)	0	0	0	40	140	0	0
ARAQUARI	27	480	0	440	919	0	0
BLUMENAU	0	0	105	36	385	0	0
BRUSQUE	0	0	0	0	100	0	30
CAMBORIÚ	0	240	400	445	1.555	60	0
CONCÓRDIA	0	480	0	440	1.000	0	0
FRAIBURGO	0	0	0	45	440	0	0
IBIRAMA	0	0	60	0	365	0	0
LUZERNA	0	320	0	0	816	0	15
RIO DO SUL	0	510	0	445	1.485	0	25
SANTA ROSA DO SUL	0	300	280	200	1.110	0	0
SÃO FRANCISCO DO SUL	0	0	320	0	120	0	0
SOMBRIO (Avançado)	0	0	160	100	200	0	0
VIDEIRA	70	200	0	164	1.230	0	39

* Considera todas as especializações não contempladas no item Formação de Professores.

** Considera Cursos de Licenciatura e Pós-graduações destinadas à formação de docentes.

*** A partir de 2015 os cursos Mulheres Mil passaram a integrar os cursos Pronatec, conforme orientações do Ofício Circular Nº 51/2013/DIR/SETEC – MEC.

Gráfico 2 - Vagas ofertadas em ciclos ativos



Quadro 5 – Total de vagas ofertadas apenas em ciclos com ingresso em 2015, referente ao atendimento à Lei 11.892/2008 e Decreto 5.840/2006.

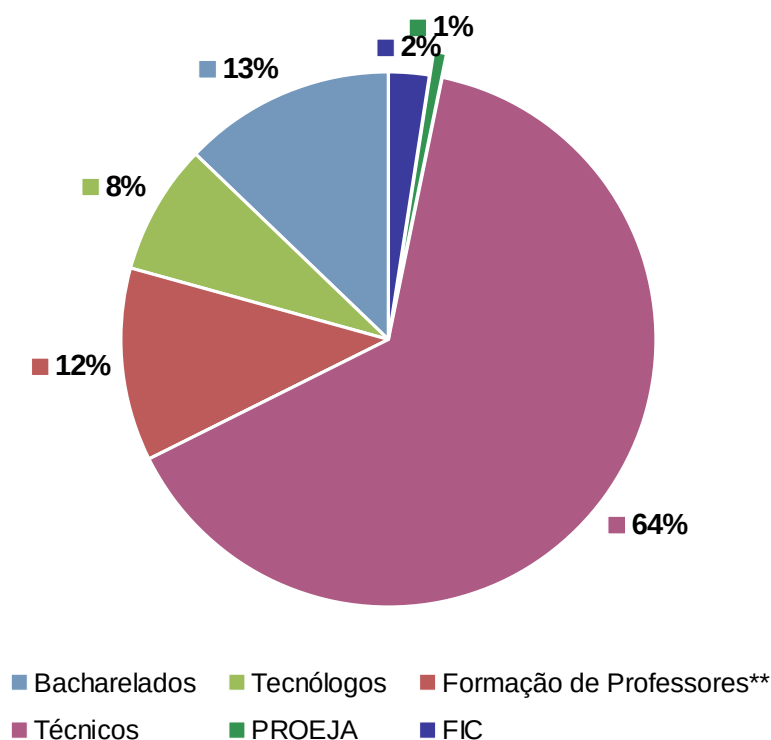
Esta planilha apresenta o total de vagas ofertadas de todos os cursos que estão ativos, ou seja, que possuem alunos Em Curso ou Integralizados.

Tipo do curso	Pós-graduação*	Bacharelados	Tecnólogos	Formação de Professores**	Técnicos	PROEJA	FIC
TOTAL	0	495	305	451	2.489	30	95
ABELARDO LUZ (Avançado)	0	0	0	0	35	0	0
ARAQUARI	0	80	0	80	259	0	0
BLUMENAU	0	0	35	36	115	0	0
BRUSQUE	0	0	0	0	100	0	30
CAMBORIÚ	0	40	80	80	390	30	0
CONCÓRDIA	0	120	0	80	210	0	0
FRAIBURGO	0	0	0	0	160	0	0
IBIRAMA	0	0	30	0	90	0	0
LUZERNA	0	80	0	0	150	0	0
RIO DO SUL	0	85	0	85	310	0	25
SANTA ROSA DO SUL	0	50	0	0	190	0	0
SÃO FRANCISCO DO SUL	0	0	80	0	80	0	0
SOMBRIO (Avançado)	0	0	80	50	120	0	0
VIDEIRA	0	40	0	40	280	0	40

* Considera todas as especializações não contempladas no item Formação de Professores.

** Considera Cursos de Licenciatura e Pós-graduações destinadas à formação de docentes.

Gráfico 3 - Vagas ofertadas apenas em em ciclos com ingresso em 2015



Quadro 6 – Número de Servidores por Câmpus de Exercício

Câmpus	TAE						DOCENTES										Total Docentes	Total Servidores
	Nível						Efetivo				Substituto			Temporário				
	A	B	C	D	E	TOTAL	20h	40h	DE	TOTAL	20h	40h	TOTAL	20h	40h	TOTAL		
Reitoria	1	0	11	45	54	111	0	0	10	10	0	0	0	0	0	0	10	121
Abelardo Luz	0	0	0	2	0	2	0	0	0	0	0	0	0	0	0	0	0	2
Araquari	3	7	15	26	26	77	5	0	79	84	0	9	9	0	1	1	94	171
Blumenau	0	0	6	12	13	31	1	0	35	36	3	2	5	0	0	0	41	72
Brusque	0	0	4	7	7	18	0	0	13	13	0	0	0	0	0	0	13	31
Camboriú	0	8	17	33	27	85	6	2	116	124	2	6	8	0	1	1	133	218
Concórdia	1	6	15	48	26	96	2	0	76	78	0	3	3	0	0	0	81	177
Fraiburgo	0	0	5	11	12	28	6	0	18	24	0	0	0	0	0	0	24	52
Ibirama	0	0	4	9	8	21	2	0	19	21	1	2	3	0	0	0	24	45
Luzerna	0	0	6	21	13	40	4	0	35	39	0	3	3	0	0	0	42	82
Rio do Sul	4	4	19	31	24	82	1	1	83	85	2	4	6	0	0	0	91	173
São Bento do Sul	0	0	1	1	2	4	1	0	3	4	0	0	0	0	0	0	4	8
São Francisco do Sul	0	0	6	11	11	28	4	0	30	34	0	0	0	0	0	0	34	62
Santa Rosa do Sul	7	11	12	31	19	80	2	0	57	59	0	3	3	0	2	2	64	144
Sombrio	4	0	8	4	8	24	3	0	33	36	0	4	4	0	0	0	40	64
Videira	0	0	11	20	24	55	10	0	49	59	2	5	7	1	2	3	69	124
Total	20	36	140	312	274	782	47	3	656	706	10	41	51	1	6	7	764	1.546

Quadro 7 – Número de Servidores por Câmpus de Lotação

Câmpus	TAE						DOCENTES										Total Docentes	Total Servidores
	Nível						Efetivo				Substituto			Temporário				
	A	B	C	D	E	TOTAL	20h	40h	DE	TOTAL	20h	40h	TOTAL	20h	40h	TOTAL		
Reitoria	0	0	8	43	52	103	0	0	0	0	0	0	0	0	0	0	0	103
Abelardo Luz	0	0	0	1	0	1	0	0	0	0	0	0	0	0	0	0	0	1
Araquari	3	7	15	26	26	77	5	0	88	93	0	9	9	0	1	1	103	180
Blumenau	0	0	6	12	12	30	1	0	36	37	3	2	5	0	0	0	42	72
Brusque	0	0	4	7	7	18	0	0	11	11	0	0	0	0	0	0	11	29
Camboriú	0	8	17	33	27	85	6	1	111	118	2	6	8	0	1	1	127	212
Concórdia	1	6	16	49	27	99	2	0	77	79	0	3	3	0	0	0	82	181
Fraiburgo	0	0	5	10	13	28	6	0	16	22	0	0	0	0	0	0	22	50
Ibirama	0	0	5	8	8	21	2	0	19	21	1	2	3	0	0	0	24	45
Luzerna	0	0	6	20	13	39	4	0	35	39	0	3	3	0	0	0	42	81
Rio do Sul	5	4	21	32	24	86	1	1	86	88	2	4	6	0	0	0	94	180
São Bento do Sul	0	0	1	1	2	4	1	0	2	3	0	0	0	0	0	0	3	7
São Francisco do Sul	0	0	5	11	12	28	4	0	29	33	0	0	0	0	0	0	33	61
Santa Rosa do Sul	7	11	13	31	19	81	2	0	59	61	0	3	3	0	2	2	66	147
Sombrio	4	0	8	4	8	24	3	0	33	36	0	4	4	0	0	0	40	64
Videira	0	0	11	23	23	57	10	0	51	61	2	5	7	1	2	3	71	128
Total	20	36	141	311	273	781	47	2	653	702	10	41	51	1	6	7	760	1.541

Quadro 08 – Docentes em Tempo Integral – DTI*

Câmpus	20h	40h	DE	DTI
Reitoria	0	0	0	0,0
Abelardo Luz	0	0	0	0,0
Araquari	5	10	88	100,5
Blumenau	4	2	36	40,0
Brusque	0	0	11	11,0
Camboriú	8	8	111	123,0
Concórdia	2	3	77	81,0
Fraiburgo	6	0	16	19,0
Ibirama	3	2	19	22,5
Luzerna	4	3	35	40,0
Rio do Sul	3	5	86	92,5
São Bento do Sul	1	0	2	2,5
São Francisco do Sul	4	0	29	31,0
Santa Rosa do Sul	2	5	59	65,0
Sombrio	3	4	33	38,5
Videira	13	7	51	64,5
Total	58	49	653	731,0

Legenda:

DE = Docente com Dedicção Exclusiva

DTI = Docente em Tempo Integral

* Para o cálculo do DTI, cada docente DE ou de 40 horas será contado como 01 docente e cada docente de 20 horas será contado como ½ docente.

Fonte dos dados: DGP – Janeiro/2016

Quadro 09 – Número de Alunos por DTI

CÂMPUS	DTI	PÓS-GRADUAÇÃO	GRADUAÇÃO	TÉCNICO	PROEJA	FIC*	CERTIFIC*	MULHERES MIL*	TOTAL ALUNOS**	ALUNOS / DTI
Abelardo Luz (Avançado)	0	21	0	25	0	0	0	0	46	0
Araquari	100,5	20	547	440	0	0	0	0	1.007	10
Blumenau	40	0	123	229	0	0	0	0	352	8,8
Brusque	11	0	0	53	0	11,2	0	0	64,2	5,8
Camboriú	123	0	721	930	42	0	0	0	1.693	13,8
Concórdia	81	0	585	361	0	0	0	0	946	11,7
Fraiburgo	19	19	0	201	0	0	0	0	220	11,6
Ibirama	22,5	0	43	201	0	0	0	0	244	10,8
Luzerna	40	0	239	213	0	0,3	0,3	0	452,6	11,3
Rio do Sul	92,5	0	588	531	0	4	0	0	1.123	12,1
Santa Rosa do Sul	65	0	386	448	0	0	0	0	834	12,8
São Francisco do Sul	31	0	167	72	0	0	0	0	239	7,7
Sombrio (Avançado)	38,5	0	228	149	0	0	0	0	377	9,8
Videira	64,5	1	196	498	0	7,8	0	0	702,8	10,9
TOTAL	731	61	3.823	4.351	42	23,3	0,3	0	8.300,6	11,4

*O cálculo do número de alunos para os cursos FIC, CERTIFIC e Mulheres Mil é feito da seguinte maneira:

$$\frac{\text{Alunos Regularmente Matriculados} \times \text{Carga Horária do Ciclo}}{400}$$

**São considerados no cálculo os alunos regularmente matriculados, ou seja, aqueles que estão com *status* Em Curso ou Integralizado no SISTEC.

Quadro 10 – Estimativa da quantidade de alunos que o IFC deveria possuir, considerando o mesmo corpo docente para atingir a meta de 20 alunos por DTI.

CÂMPUS	DTI	TOTAL DE ALUNOS ATUAL	TOTAL DE ALUNOS NECESSÁRIOS	DIFERENÇA
Abelardo Luz (Avançado)	0	46	0	-
Araquari	100,5	1.007	2.010	1.003
Blumenau	40	352	800	448
Brusque	11	64,2	220	155,8
Camboriú	123	1.693	2.460	767
Concórdia	81	946	1.620	674
Fraiburgo	19	220	380	160
Ibirama	22,5	244	450	206
Luzerna	40	452,6	800	347,4
Rio do Sul	92,5	1.123	1.850	727
Santa Rosa do Sul	65	834	1.300	466
São Francisco do Sul	31	239	620	381
Sombrio (Avançado)	38,5	377	770	393
Videira	64,5	702,8	1.290	587,2
TOTAL	731	8.300,6	14.620	6.319,4

Quadro 11 – Percentual de Eficiência e Eficácia Acadêmica para todos os ciclos do IFC			
Câmpus	Ciclos	Eficiência	Eficácia
Abelardo Luz (Avançado)	7	47,2%	0,0%
Araquari	71	59,4%	38,7%
Blumenau	18	70,5%	41,4%
Brusque	13	48,4%	35,8%
Camboriú	112	68,9%	49,7%
Concórdia	67	74,5%	61,3%
Fraiburgo	23	72,9%	60,6%
Ibirama	26	46,9%	29,1%
Luzerna	40	48,6%	29,1%
Rio do Sul	101	49,8%	31,6%
Santa Rosa do Sul	52	57,0%	44,2%
São Francisco do Sul	17	50,6%	34,0%
Sombrio	9	82,7%	-
Videira	102	62,4%	62,5%
GERAL	651	60,9%	39,8%

Eficiência: média da eficiência de cada ciclo de matrícula, medida pela relação entre a soma dos alunos (EC+I+C) e o número total de vagas ofertadas no processo seletivo, multiplicado pelo número de ciclos.

Eficácia: calculado pela média da eficácia de cada ciclo, medida pela relação entre o número de alunos concluintes e o número de vagas ofertadas no processo seletivo em cada ciclo. Considera ciclos que possuem pelo menos um aluno concluinte.

ABELARDO LUZ (AVANÇADO)

Legenda:

EC = Em Curso: alunos frequentes + alunos trancados.

TR = Trancado: aluno com suspensão temporária das atividades acadêmicas do curso em que está matriculado, sem perder o vínculo institucional, inclusive aluno em intercâmbio.

I = Integralizado em fase escolar (alunos estagiários): aluno que concluiu a parte teórica do curso mas está pendente com o estágio curricular obrigatório.

C = Concluído: aluno que concluiu o curso com êxito.

E = Evadido: aluno que possui mais de 25% de falta.

D = Desligado: aluno que solicita o cancelamento de sua matrícula junto à secretaria do câmpus.

T = Transferido (Externo): aluno transferido do IFC para outra Instituição de Ensino.

RM = regularmente matriculados (EC + I).

PÓS-GRADUAÇÃO

ESPECIALIZAÇÃO EM EDUCAÇÃO NO CAMPO

Ciclo	Início	Fim	CH	Vagas	EC	TR	I	C	E	D	T	Eficiência	Eficácia	Situação
ESPECIALIZAÇÃO LATO SENSU EM EDUCAÇÃO DO CAMPO - PRESENCIAL - DEZ. 2013 / AGO. 2015	06/12/2013	30/08/2015	420	40	21	0	0	0	11	0	0	52,5%	-	Ativo
TOTALS				40	21	0	0	0	11	0	0	52,5%	-	

GRADUAÇÃO

O CÂMPUS NÃO OFERTA CURSOS DE GRADUAÇÃO

TÉCNICOS (SUBSEQUENTE, CONCOMITANTE E INTEGRADO)

TÉCNICO EM AGROPECUÁRIA

Ciclo	Início	Fim	CH	Vagas	EC	TR	I	C	E	D	T	Eficiência	Eficácia	Situação
TÉCNICO EM AGROPECUÁRIA - PRESENCIAL - SUBSEQUENTE - FEV. 2010 / DEZ. 2011 ABL	15/2/2010	23/12/2011	1560	35	0	0	0	23	13	0	0	65,71%	65,71%	Concluído
TÉCNICO EM AGROPECUÁRIA - PRESENCIAL - SUBSEQUENTE - FEV. 2011 / DEZ. 2012 ABL	21/2/2011	21/12/2012	1560	35	0	0	1	21	13	0	0	62,86%	60,00%	Ativo
TÉCNICO EM AGROPECUÁRIA - PRESENCIAL - SUBSEQUENTE - MAR. 2012 / DEZ. 2013 ABL	5/3/2012	13/12/2013	1560	35	0	0	0	16	12	0	0	45,71%	45,71%	Concluído
TECNICO EM AGROPECUÁRIA - PRESENCIAL - SUBSEQUENTE- FEV 2013/ DEZ 2014 ABL	27/02/2013	19/12/2014	1560	35	1	0	0	12	10	12	0	37,14%	34,29%	Ativo
TECNICO EM AGROPECUÁRIA - PRESENCIAL - SUBSEQUENTE- FEV 2014/ DEZ 2015 ABL	17/03/2014	18/12/2015	1560	35	4	0	0	0	21	0	0	11,43%	-	Ativo
TECNICO EM AGROPECUÁRIA - PRESENCIAL - SUBSEQUENTE- OUT 2015/OUT 2017	05/10/15	06/10/17	1320	35	19	0	0	0	0	0	0	54,29%	-	Ativo
TOTALS				210	24	0	1	72	69	12	0	46,19%	34,29%	

MULHERES MIL

O CÂMPUS NÃO OFERTA CURSOS MULHERES MIL

RESUMO DO CÂMPUS ABELARDO LUZ (AVANÇADO) - todos os ciclos

Tipo do curso	nº Cursos	nº Ciclos	RM	Vagas	EC	TR	I	C	E	D	T	Eficiência	Eficácia
Pós Graduação	1	1	21	40	21	0	0	0	11	0	0	52,5%	-
Graduação	0	0	0	0	0	0	0	0	0	0	0	-	-
Técnicos	1	6	25	210	24	0	1	72	69	12	0	46,2%	-
PROEJA	0	0	0	0	0	0	0	0	0	0	0	-	-
FIC	0	0	0	0	0	0	0	0	0	0	0	-	-
CERTIFIC	0	0	0	0	0	0	0	0	0	0	0	-	-
Mulheres Mil	0	0	0	0	0	0	0	0	0	0	0	-	-
TOTALS	2	7	46	250	45	0	1	72	80	12	0	47,20%	

APENAS CURSOS ATIVOS		
Tipo do curso	nº Cursos	nº Ciclos
Pós Graduação	1	1
Graduação	0	0
Técnicos	1	4
PROEJA	0	0
FIC	0	0
CERTIFIC	0	0
Mulheres Mil	0	0
TOTAIS	2	5

ARAQUARI

Legenda:

EC = Em Curso: alunos frequentes + alunos trancados.

TR = Trancado: aluno com suspensão temporária das atividades acadêmicas do curso em que está matriculado, sem perder o vínculo institucional, inclusive aluno em intercâmbio.

I = Integralizado em fase escolar (alunos estagiários): aluno que concluiu a parte teórica do curso mas está pendente com o estágio curricular obrigatório.

C = Concluído: aluno que concluiu o curso com êxito.

E = Evadido: aluno que possui mais de 25% de falta.

D = Desligado: aluno que solicita o cancelamento de sua matrícula junto à secretaria do câmpus.

T = Transferido (Externo): aluno transferido do IFC para outra Instituição de Ensino.

RM = regularmente matriculados (EC + I).

PÓS-GRADUAÇÃO

ESPECIALIZAÇÃO EM AQUICULTURA

Ciclo	Início	Fim	CH	Vagas	EC	TR	I	C	E	D	T	Eficiência	Eficácia	Situação
ESPECIALIZAÇÃO EM AQUICULTURA – PRESENCIAL – OUT.2013 / JUN.2015	18/10/2013	30/06/2015	390	27	20	0	0	0	0	7	0	74,1%	-	Ativo
TOTALS				27	20	0	0	0	0	7	0	74,1%	-	

GRADUAÇÃO

BACHARELADO EM MEDICINA VETERINÁRIA

Ciclo	Início	Fim	CH	Vagas	EC	TR	I	C	E	D	T	Eficiência	Eficácia	Situação
MEDICINA VETERINÁRIA - PRESENCIAL - FEV. 2011 / FEV. 2016	28/02/2011	28/02/2016	4695	40	30	2	0	1	10	9	1	77,5%	2,5%	Ativo
MEDICINA VETERINÁRIA - PRESENCIAL - FEV. 2012 / FEV. 2017	27/02/2012	27/02/2017	4695	40	26	2	0	2	9	7	1	70,0%	5,0%	Ativo
MEDICINA VETERINÁRIA - PRESENCIAL - MAR. 2010 / FEV. 2015	01/03/2010	01/03/2015	4695	40	13	2	0	19	6	4	1	80,0%	47,5%	Ativo
MEDICINA VETERINÁRIA - PRESENCIAL - MAR. 2013 / MAR. 2018	11/03/2013	11/03/18	4695	40	42	5	0	0	2	5	0	105,0%	-	Ativo
MEDICINA VETERINÁRIA - PRESENCIAL - FEV. 2014 / FEV. 2019	17/02/2014	17/02/19	4695	40	39	1	0	0	0	12	1	97,5%	-	Ativo
MEDICINA VETERINÁRIA - PRESENCIAL - MAR. 2015 / MAR. 2020	02/03/2015	02/03/20	4695	40	45	3	0	0	0	1	0	112,5%	-	Ativo
TOTALS				240	195	15	0	22	27	38	4	90,4%	9,2%	

BACHARELADO EM SISTEMAS DE INFORMAÇÃO

Ciclo	Início	Fim	CH	Vagas	EC	TR	I	C	E	D	T	Eficiência	Eficácia	Situação
SISTEMAS DE INFORMAÇÃO - PRESENCIAL - FEV. 2011 / FEV. 2015	28/02/2011	28/02/2015	3000	40	15	6	0	1	24	1	1	40,0%	2,5%	Ativo
SISTEMAS DE INFORMAÇÃO - PRESENCIAL - FEV. 2012 / FEV. 2016	27/02/2012	27/02/2016	3000	40	17	4	0	0	11	8	0	42,5%	-	Ativo
SISTEMAS DE INFORMAÇÃO - PRESENCIAL - MAR. 2010 / FEV. 2014	01/03/2010	01/03/2014	3000	40	17	0	0	2	17	7	1	47,5%	5,0%	Ativo
SISTEMAS DE INFORMAÇÃO - PRESENCIAL - MAR. 2013 / MAR. 2017	11/03/2013	11/03/17	3000	40	18	8	0	0	8	4	0	45,0%	-	Ativo
SISTEMAS DE INFORMAÇÃO - PRESENCIAL - FEV. 2014 / FEV. 2018	17/02/2014	17/02/18	3000	40	33	12	0	0	1	3	1	82,5%	-	Ativo
SISTEMAS DE INFORMAÇÃO - PRESENCIAL - FEV. 2015 / FEV. 2019	02/03/2015	02/03/19	3000	40	39	8	0	0	0	3	0	97,5%	-	Ativo
TOTALS				240	139	38	0	3	61	26	3	59,2%	1,3%	

LICENCIATURA EM CIÊNCIAS AGRÍCOLAS

Ciclo	Início	Fim	CH	Vagas	EC	TR	I	C	E	D	T	Eficiência	Eficácia	Situação
LICENCIATURA EM CIÊNCIAS AGRÍCOLAS - PRESENCIAL - FEV. 2011 / FEV.2015	28/2/2011	28/02/2015	2800	40	5	3	0	9	19	7	0	35,0%	22,5%	Ativo
LICENCIATURA EM CIÊNCIAS AGRÍCOLAS - PRESENCIAL - FEV. 2012 / FEV.2016	27/2/2012	27/02/2016	2800	40	8	2	0	0	15	6	0	20,0%	-	Ativo
LICENCIATURA EM CIÊNCIAS AGRÍCOLAS - PRESENCIAL - MAR. 2010 / FEV.2014	01/03/2010	01/03/2014	2800	40	6	5	0	15	12	2	0	52,5%	37,5%	Ativo
LICENCIATURA EM CIÊNCIAS AGRÍCOLAS - PRESENCIAL - MAR. 2013 / MAR. 2017	11/03/2013	11/03/2017	2800	40	11	6	0	0	1	8	1	27,5%	-	Ativo
LICENCIATURA EM CIÊNCIAS AGRÍCOLAS - PRESENCIAL - FEV. 2014 / FEV. 2018	17/02/2014	17/02/2018	2800	40	31	20	0	0	0	6	0	77,5%	-	Ativo
LICENCIATURA EM CIÊNCIAS AGRÍCOLAS - PRESENCIAL - MAR. 2015 / MAR. 2019	02/03/2015	02/03/2019	2800	40	36	17	0	0	0	5	0	90,0%	-	Ativo
TOTALS				240	97	53	0	24	47	34	1	50,4%	10,0%	

INSTITUTO FEDERAL CATARINENSE

LICENCIATURA EM QUÍMICA														
Ciclo	Início	Fim	CH	Vagas	EC	TR	I	C	E	D	T	Eficiência	Eficácia	Situação
LICENCIATURA EM QUÍMICA - PRESENCIAL - FEV. 2011 / FEV.2015	28/02/2011	28/02/2015	3020	40	11	4	0	1	21	8	0	30,0%	2,5%	Ativo
LICENCIATURA EM QUÍMICA - PRESENCIAL - FEV. 2012 / FEV.2016	27/02/2012	27/02/2016	3020	40	12	3	0	0	8	7	1	30,0%	-	Ativo
LICENCIATURA EM QUÍMICA - PRESENCIAL - MAR. 2013 / MAR. 2017	11/03/2013	11/03/2017	3020	40	24	9	0	0	2	6	0	60,0%	-	Ativo
LICENCIATURA EM QUÍMICA - PRESENCIAL - FEV. 2014 / FEV. 2018	17/02/2014	17/02/2018	3020	40	32	18	0	0	0	6	0	80,0%	-	Ativo
LICENCIATURA EM QUÍMICA - PRESENCIAL - FEV. 2015 / FEV. 2019	02/03/2015	02/03/2019	3020	40	37	19	0	0	0	2	0	92,5%	-	Ativo
TOTAIS				200	116	53	0	1	31	29	1	58,5%	0,5%	
TÉCNICOS (SUBSEQUENTE, CONCOMITANTE E INTEGRADO)														
TÉCNICO EM AGROPECUÁRIA														
Ciclo	Início	Fim	CH	Vagas	EC	TR	I	C	E	D	T	Eficiência	Eficácia	Situação
TÉCNICO EM AGROPECUÁRIA (EM ESTÁGIO) - PRESENCIAL - SUBSEQUENTE - FEV. 2005 / FEV. 2012 (*)	14/02/2005	12/02/2012	2300	10	0	0	0	3	0	7	0	30,0%	30,0%	Concluído
TÉCNICO EM AGROPECUÁRIA (EM ESTÁGIO) - PRESENCIAL - SUBSEQUENTE - FEV. 2009 / AGO. 2010 (*)	09/02/2009	09/08/2010	2300	66	0	0	0	45	9	12	0	68,2%	68,2%	Concluído
TÉCNICO EM AGROPECUÁRIA (EM ESTÁGIO) - PRESENCIAL - SUBSEQUENTE - FEV. 2010 / AGO. 2011 (*)	17/02/2010	17/08/2011	2300	70	0	0	0	24	2	0	0	34,3%	34,3%	Concluído
TÉCNICO EM AGROPECUÁRIA (EM ESTÁGIO) - PRESENCIAL - SUBSEQUENTE - FEV. 2011 / AGO. 2012 (*)	14/02/2011	14/08/2012	2300	70	0	0	0	16	7	1	0	22,9%	22,9%	Concluído
TÉCNICO EM AGROPECUÁRIA (EM ESTÁGIO) - PRESENCIAL - SUBSEQUENTE - MAR. 2013 / SET. 2014	04/03/2013	04/09/2014	2300	35	0	0	0	16	4	0	0	45,7%	45,7%	Concluído
TÉCNICO EM AGROPECUÁRIA - PRESENCIAL - SUBSEQUENTE - FEV. 2014 / AGO. 2015	17/02/2014	17/08/2015	2300	35	3	0	0	8	11	1	0	31,4%	22,9%	Ativo
TÉCNICO EM AGROPECUÁRIA (EM ESTÁGIO) - PRESENCIAL CONCOMITANTE - FEV. 2005 / FEV. 2008 (*)	14/02/2005	14/02/2008	4845	20	0	0	0	5	0	15	0	25,0%	25,0%	Concluído
TÉCNICO EM AGROPECUÁRIA (EM ESTÁGIO) - PRESENCIAL CONCOMITANTE - FEV. 2008 / FEV. 2011 (*)	18/02/2008	18/02/2011	4845	40	0	0	0	30	8	0	2	75,0%	75,0%	Concluído
TÉCNICO EM AGROPECUÁRIA (EM ESTÁGIO) - PRESENCIAL - CONCOMITANTE - FEV. 2009 / FEV. 2012	09/02/2009	9/02/2012	4845	57	0	0	0	37	2	0	18	64,9%	64,9%	Concluído
TÉCNICO EM AGROPECUÁRIA (EM ESTÁGIO) - PRESENCIAL - INTEGRADO - FEV. 2010 / FEV. 2013	17/02/2010	17/02/2013	4740	82	0	0	0	40	9	6	27	48,8%	48,8%	Concluído
TÉCNICO EM AGROPECUÁRIA (EM ESTÁGIO) - PRESENCIAL - INTEGRADO - FEV. 2011 / FEV. 2014	14/02/2011	14/02/2014	4740	70	0	0	0	49	10	3	13	70,0%	70,0%	Concluído
TÉCNICO EM AGROPECUÁRIA (EM ESTÁGIO) - PRESENCIAL - INTEGRADO - FEV. 2012 / FEV. 2015	27/2/2012	27/02/2015	4740	70	5	0	0	52	6	0	8	81,4%	74,3%	Ativo
TÉCNICO EM AGROPECUÁRIA - PRESENCIAL - INTEGRADO - MAR. 2013 / MAR. 2016	04/03/2013	04/03/2016	4200	70	15	0	0	34	7	0	13	70,0%	48,6%	Ativo
TÉCNICO EM AGROPECUÁRIA - PRESENCIAL - PROEJA - INTEGRADO - ABR. 2009 / JUL. 2012	27/04/2009	31/07/2012	2400	50	0	0	0	28	21	1	0	56,0%	56,0%	Concluído
TÉCNICO EM AGROPECUÁRIA - PRESENCIAL - INTEGRADO - FEV. 2014 / FEV. 2017	17/02/2014	17/02/2017	4200	70	53	0	0	0	3	0	15	75,7%	-	Ativo
TÉCNICO EM AGROPECUÁRIA - PRESENCIAL - INTEGRADO - FEV. 2015 / FEV. 2018	09/02/15	09/02/18	4200	110	97	0	0	0	2	3	9	88,2%	-	Ativo
TOTAIS				925	173	0	0	387	101	49	105	60,5%	41,8%	
TÉCNICO EM AQUICULTURA														
Ciclo	Início	Fim	CH	Vagas	EC	TR	I	C	E	D	T	Eficiência	Eficácia	Situação
TÉCNICO EM AQUICULTURA (EM ESTÁGIO) - PRESENCIAL - SUBSEQUENTE - FEV. 2005 / FEV. 2006 (*)	14/02/2005	14/2/2006	1290	65	0	0	0	1	7	57	0	1,5%	1,5%	Concluído

INSTITUTO FEDERAL CATARINENSE

TÉCNICO EM AQÜICULTURA (EM ESTÁGIO) - PRESENCIAL - SUBSEQUENTE - FEV. 2009 / FEV. 2010 (*)	09/02/2009	9/2/2010	1160	17	0	0	0	7	9	1	0	41,2%	41,2%	Concluído
TÉCNICO EM AQÜICULTURA (EM ESTÁGIO) - PRESENCIAL - SUBSEQUENTE - FEV. 2010 / FEV. 2011	17/02/2010	17/02/2011	1160	35	0	0	3	5	20	2	0	22,9%	14,3%	Ativo
TÉCNICO EM AQÜICULTURA (EM ESTÁGIO) - PRESENCIAL - SUBSEQUENTE - FEV. 2011 / FEV. 2012	14/02/2011	14/02/2012	1160	35	0	0	3	5	11	0	0	22,9%	14,3%	Ativo
TOTALS				152	0	0	6	18	47	60	0	15,8%	11,8%	

INSTITUTO FEDERAL CATARINENSE

TÉCNICO EM INFORMÁTICA														
Ciclo	Início	Fim	CH	Vagas	EC	TR	I	C	E	D	T	Eficiência	Eficácia	Situação
TÉCNICO EM INFORMÁTICA - PRESENCIAL - INTEGRADO - FEV. 2010 / FEV. 2013	17/02/2010	17/02/2013	3180	40	0	0	0	36	0	2	3	90,0%	90,0%	Concluído
TÉCNICO EM INFORMÁTICA - PRESENCIAL - INTEGRADO - FEV. 2011 / FEV. 2014	14/02/2011	14/02/2014	3210	70	0	0	0	52	0	12	14	74,3%	74,3%	Concluído
TÉCNICO EM INFORMÁTICA - PRESENCIAL - INTEGRADO - FEV. 2012 / FEV. 2015	27/02/2012	27/02/2015	3210	70	4	0	0	58	8	1	10	88,6%	82,9%	Ativo
TÉCNICO EM INFORMÁTICA - PRESENCIAL - INTEGRADO - MAR. 2013 / MAR. 2016	04/03/2013	04/03/16	3210	70	14	0	0	53	4	0	6	95,7%	75,7%	Ativo
TÉCNICO EM INFORMÁTICA - PRESENCIAL - INTEGRADO - FEV. 2014 / FEV. 2017	17/02/2014	17/02/17	3210	70	70	0	0	0	0	0	7	100,0%	-	Ativo
TÉCNICO EM INFORMÁTICA - PRESENCIAL - INTEGRADO - FEV. 2015 / FEV. 2018	09/02/2015	09/02/18	3210	76	71	0	0	0	0	1	5	93,4%	-	Ativo
TÉCNICO EM INFORMÁTICA - PRESENCIAL CONCOMITANTE - FEV. 2008 / FEV. 2011 (*)	18/02/2008	18/2/2011	3400	22	0	0	0	18	3	0	1	81,8%	81,8%	Concluído
TÉCNICO EM INFORMÁTICA CONCOMITANTE - FEV. 2009 / FEV. 2012 (*)	09/02/2009	9/02/2012	3400	38	0	0	0	22	3	1	12	57,9%	57,9%	Concluído
TOTAIS				456	159	0	0	239	18	17	58	87,3%	52,4%	
TÉCNICO EM AGRIMENSURA														
Ciclo	Início	Fim	CH	Vagas	EC	TR	I	C	E	D	T	Eficiência	Eficácia	Situação
TÉCNICO EM AGRIMENSURA (EM ESTÁGIO) - PRESENCIAL - SUBSEQUENTE - FEV. 2011 / AGO. 2012 (*)	14/02/2011	14/8/2012	1380	35	0	0	0	24	12	1	0	68,6%	68,6%	Concluído
TÉCNICO EM AGRIMENSURA (EM ESTÁGIO) - PRESENCIAL - SUBSEQUENTE - FEV. 2012 / AGO. 2013	27/02/2012	31/07/2013	1380	35	1	0	2	18	10	0	0	60,0%	51,4%	Ativo
TÉCNICO EM AGRIMENSURA - PRESENCIAL - SUBSEQUENTE - MAR. 2013 / SET. 2014	04/03/2013	04/09/2014	1380	30	1	0	0	15	6	1	0	53,3%	50,0%	Ativo
TÉCNICO EM AGRIMENSURA - PRESENCIAL - SUBSEQUENTE - FEV. 2014 / AGO. 2015	17/02/2014	17/08/2015	1380	35	13	1	0	15	11	1	0	80,0%	42,9%	Ativo
TÉCNICO EM AGRIMENSURA - PRESENCIAL - SUBSEQUENTE - FEV. 2015 / AGO. 2016	09/02/2015	09/08/2016	1380	35	14	4	0	0	10	1	0	40,0%	-	Ativo
TOTAIS				170	29	5	2	72	49	4	0	60,6%	42,4%	
TÉCNICO EM INFORMÁTICA PARA INTERNET														
Ciclo	Início	Fim	CH	Vagas	EC	TR	I	C	E	D	T	Eficiência	Eficácia	Situação
TÉCNICO EM INFORMÁTICA PARA INTERNET - PRESENCIAL - SUBSEQUENTE - FEV. 2009 / FEV. 2010	09/02/2009	9/2/2010	1000	70	0	0	0	52	3	0	0	74,3%	74,3%	Concluído
TÉCNICO EM INFORMÁTICA PARA INTERNET - PRESENCIAL - SUBSEQUENTE - FEV. 2010 / FEV. 2011	17/02/2010	17/2/2011	1000	70	0	0	0	10	25	0	0	14,3%	14,3%	Concluído
TÉCNICO EM INFORMÁTICA PARA INTERNET - PRESENCIAL - SUBSEQUENTE - FEV. 2011 / FEV. 2012	14/02/2011	14/02/2012	1000	70	0	0	0	4	31	0	0	5,7%	5,7%	Concluído
TOTAIS				210	0	0	0	66	59	0	0	31,4%	31,4%	
TÉCNICO EM QUÍMICA														
Ciclo	Início	Fim	CH	Vagas	EC	TR	I	C	E	D	T	Eficiência	Eficácia	Situação
TÉCNICO EM QUÍMICA - PRESENCIAL - INTEGRADO - FEV. 2014 / FEV. 2018	17/02/2014	17/02/2018	4000	35	35	0	0	0	0	1	3	100,0%	-	Ativo
TÉCNICO EM QUÍMICA - PRESENCIAL - INTEGRADO - FEV. 2015 / FEV. 2019	09/02/2015	09/02/2019	4000	38	36	0	0	0	0	0	5	94,7%	-	Ativo
TOTAIS				73	71	0	0	0	0	1	8	97,3%	-	
PROEJA														
TÉCNICO EM PESCA														
Ciclo	Início	Fim	CH	Vagas	EC	TR	I	C	E	D	T	Eficiência	Eficácia	Situação
TÉCNICO EM PESCA - PRESENCIAL - PROEJA - INTEGRADO - MAR. 2008 / JUL. 2011 (*)	03/03/2008	31/7/2011	2400	18	0	0	0	8	3	7	0	44,4%	44,4%	Concluído
TOTAIS				18	0	0	0	8	3	7	0	44,4%	44,4%	
FIC														
ADMINISTRAÇÃO PÚBLICA NA EDUCAÇÃO														
Ciclo	Início	Fim	CH	Vagas	EC	TR	I	C	E	D	T	Eficiência	Eficácia	Situação
ADMINISTRAÇÃO PÚBLICA NA EDUCAÇÃO - PRESENCIAL - FEV. 2011 / DEZ. 2011	28/02/2011	31/12/2011	160	80	0	0	0	43	36	0	0	53,8%	53,8%	Concluído
TOTAIS				80	0	0	0	43	36	0	0	53,8%	53,8%	

INSTITUTO FEDERAL CATARINENSE

APRENDIZAGEM EM AUXILIAR DE SERVIÇOS ADMINISTRATIVOS														
Ciclo	Início	Fim	CH	Vagas	EC	TR	I	C	E	D	T	Eficiência	Eficácia	Situação
APRENDIZAGEM EM AUXILIAR DE SERVIÇOS ADMINISTRATIVOS - PRESENCIAL - SUBSEQUENTE - OUT 2009 / DEZ 2010 (*)	07/10/2009	31/12/2010	200	21	0	0	0	20	1	0	0	95,2%	95,2%	Concluído
TOTAIS				21	0	0	0	20	1	0	0	95,2%	95,2%	
FUNDAMENTOS EM IMPLANTAÇÃO E MANUTENÇÃO DE JARDINS														
Ciclo	Início	Fim	CH	Vagas	EC	TR	I	C	E	D	T	Eficiência	Eficácia	Situação
FUNDAMENTOS EM IMPLANTAÇÃO E MANUTENÇÃO DE JARDINS - PRESENCIAL - ABR. 2011 / DEZ. 2011	04/04/2011	31/12/2011	160	35	0	0	0	19	0	18	0	54,3%	54,3%	Concluído
TOTAIS				35	0	0	0	19	0	18	0	54,3%	54,3%	
PROCESSAMENTO DE PESCADOS E COOPERATIVISMO														
Ciclo	Início	Fim	CH	Vagas	EC	TR	I	C	E	D	T	Eficiência	Eficácia	Situação
PROCESSAMENTO DE PESCADOS E COOPERATIVISMO - PRESENCIAL - SUBSEQUENTE - MAR. 2010 / DEZ. 2010	08/03/2010	17/12/2010	180	62	0	0	0	25	37	0	0	40,3%	40,3%	Concluído
TOTAIS				62	0	0	0	25	37	0	0	40,3%	40,3%	
LIBRAS BÁSICO														
Ciclo	Início	Fim	CH	Vagas	EC	TR	I	C	E	D	T	Eficiência	Eficácia	Situação
LIBRAS BÁSICO - PRESENCIAL - SUBSEQUENTE - NOV. 2014 / ABR. 2015	13/11/2014	23/04/2015	100	35	0	0	0	15	14	0	0	42,86%	42,86%	Concluído
TOTAIS				35	0	0	0	15	14	0	0	42,86%	42,86%	
CERTIFIC														
TRABALHADOR DE PREPARAÇÃO DE PESCADOS														
Ciclo	Início	Fim	CH	Vagas	EC	TR	I	C	E	D	T	Eficiência	Eficácia	Situação
TRABALHADOR DE PREPARAÇÃO DE PESCADOS - RECONHECIMENTO DE SABERES - PRESENCIAL - MAI. 2011 / DEZ. 2011	02/05/2011	31/12/2011	160	47	0	0	0	0	47	0	0	0,0%	-	Concluído
TOTAIS				47	0	0	0	0	47	0	0	0,0%	-	
REDEIRO														
Ciclo	Início	Fim	CH	Vagas	EC	TR	I	C	E	D	T	Eficiência	Eficácia	Situação
REDEIRO - RECONHECIMENTO DE SABERES - PRESENCIAL - MAI. 2011 / DEZ. 2011	02/05/2011	31/12/2011	160	6	0	0	0	0	6	0	0	0,0%	-	Concluído
TOTAIS				6	0	0	0	0	6	0	0	0,0%	-	
MULHERES MIL														
Ciclo	Início	Fim	CH	Vagas	EC	TR	I	C	E	D	T	Eficiência	Eficácia	Situação
MULHERES MIL - JUN. 2013 / NOV. 2013	06/06/2013	28/11/2013	160	142	0	0	0	100	42	0	0	70,4%	70,4%	Concluído
TOTAIS				142	0	0	0	100	42	0	0	70,4%	70,4%	

RESUMO DO CÂMPUS ARAQUARI - todos os ciclos														
Tipo do curso	nº Cursos	nº Ciclos	RM	Vagas	EC	TR	I	C	E	D	T	Eficiência	Eficácia	
Pós Graduação	1	1	20	27	20	0	0	0	0	7	0	74,1%	-	
Graduação	4	23	547	920	547	159	0	50	166	127	9	64,89%	15,6%	
Técnicos	6	38	440	1.986	432	5	8	782	274	131	171	59,2%	49,3%	
PROEJA	1	1	0	18	0	0	0	8	3	7	0	44,4%	44,4%	
FIC	5	5	0	233	0	0	0	122	88	18	0	57,3%	57,3%	
CERTIFIC	2	2	0	53	0	0	0	0	53	0	0	0%	-	
Mulheres Mil	1	1	0	142	0	0	0	100	42	0	0	70,4%	70,4%	
TOTAIS	19	71	1.007	3.379	999	164	8	1.062	626	290	180	59,4%	38,7%	

APENAS CURSOS ATIVOS		
Tipo do curso	nº Cursos	nº Ciclos
Pós Graduação	1	1
Graduação	4	23
Técnicos	5	17
PROEJA	0	0
FIC	0	0
CERTIFIC	0	0
Mulheres Mil	0	0
TOTAIS	10	41

BLUMENAU

Legenda:

EC = Em Curso: alunos frequentes + alunos trancados.

TR = Trancado: aluno com suspensão temporária das atividades acadêmicas do curso em que está matriculado, sem perder o vínculo institucional, inclusive aluno em intercâmbio.

I = Integralizado em fase escolar (alunos estagiários): aluno que concluiu a parte teórica do curso mas está pendente com o estágio curricular obrigatório.

C = Concluído: aluno que concluiu o curso com êxito.

E = Evadido: aluno que possui mais de 25% de falta.

D = Desligado: aluno que solicita o cancelamento de sua matrícula junto à secretaria do câmpus.

T = Transferido (Externo): aluno transferido do IFC para outra Instituição de Ensino.

RM = regularmente matriculados (EC + I).

PÓS-GRADUAÇÃO

O CÂMPUS NÃO OFERTA CURSOS DE PÓS-GRADUAÇÃO

GRADUAÇÃO

TECNOLOGIA EM ANÁLISE E DESENVOLVIMENTO DE SISTEMAS

Ciclo	Início	Fim	CH	Vagas	EC	TR	I	C	E	D	T	Eficiência	Eficiência	Situação
ANÁLISE E DESENVOLVIMENTO DE SISTEMAS - PRESENCIAL - AGO. 2013 / JUL. 2016	05/08/2013	30/07/2016	2200	35	30	9	0	0	0	3	0	85,71%	-	Ativo
ANÁLISE E DESENVOLVIMENTO DE SISTEMAS - PRESENCIAL - FEV. 2014 / DEZ. 2017	10/02/2014	20/12/2017	2200	35	30	6	0	0	0	3	0	85,71%	-	Ativo
ANÁLISE E DESENVOLVIMENTO DE SISTEMAS - PRESENCIAL - FEV. 2015 / DEZ. 2018	02/03/2015	21/12/2018	2200	35	29	0	0	0	0	5	0	82,86%	-	Ativo
TOTALS				105	89	15	0	0	0	11	0	84,76%	-	

LICENCIATURA EM PEDAGOGIA

Ciclo	Início	Fim	CH	Vagas	EC	TR	I	C	E	D	T	Eficiência	Eficiência	Situação
LICENCIATURA EM PEDAGOGIA - FEV. 2015 / DEZ. 2018	02/03/2015	21/12/2018	2260	36	34	0	0	0	0	8	0	94,44%	-	Ativo
TOTALS				36	34	0	0	0	0	8	0	94,44%	-	

TÉCNICOS (SUBSEQUENTE, CONCOMITANTE E INTEGRADO)

TÉCNICO EM INFORMÁTICA

Ciclo	Início	Fim	CH	Vagas	EC	TR	I	C	E	D	T	Eficiência	Eficiência	Situação
TÉCNICO EM INFORMÁTICA - PRESENCIAL - INTEGRADO - FEV. 2012 / DEZ. 2014	23/2/2012	30/12/2014	3525	70	2	1	0	25	1	11	11	38,57%	35,71%	Ativo
TÉCNICO EM INFORMÁTICA - PRESENCIAL - SUBSEQUENTE - ABR. 2012 / JUL. 2013	2/4/2012	30/07/2013	1000	35	0	0	0	6	1	28	0	17,14%	17,14%	Concluído
TÉCNICO EM INFORMÁTICA - PRESENCIAL - INTEGRADO - FEV. 2013 / DEZ. 2015	14/02/2013	30/12/2015	3525	70	18	0	0	29	0	0	21	67,14%	41,43%	Ativo
TÉCNICO EM INFORMÁTICA - PRESENCIAL - INTEGRADO - FEV. 2014 / DEZ. 2016	10/02/2014	20/12/2017	3525	70	60	0	0	0	0	0	11	85,71%	-	Ativo
TÉCNICO EM INFORMÁTICA - PRESENCIAL - INTEGRADO - FEV. 2015 / DEZ. 2017	09/02/2015	20/12/2017	3525	55	54	0	0	0	0	0	1	98,18%	-	Ativo
TOTALS				300	134	1	0	60	2	39	44	64,67%	20,00%	

TÉCNICO EM MECÂNICA

Ciclo	Início	Fim	CH	Vagas	EC	TR	I	C	E	D	T	Eficiência	Eficiência	Situação	
TÉCNICO EM MECÂNICA - PRESENCIAL - SUBSEQUENTE - SET. 2014 / SET. 2016	11/09/14	11/09/16	1200	30	23	0	0	0	0	0	0	76,7%	-	Ativo	
TÉCNICO EM MECÂNICA - PRESENCIAL - SUBSEQUENTE - FEV. 2015 / DEZ. 2016	09/02/2015	21/12/2016	1200	30	22	0	0	0	0	0	0	73,3%	-	Ativo	
TOTALS				60	45	0	0	0	0	0	0	0	75,0%	-	

TÉCNICO EM ELETROMECAÂNICA

Ciclo	Início	Fim	CH	Vagas	EC	TR	I	C	E	D	T	Eficiência	Eficiência	Situação	
TÉCNICO EM ELETROMECAÂNICA - PRESENCIAL - SUBSEQUENTE - SET. 2014 / SET. 2016	11/09/2014	11/09/2016	1200	30	22	0	0	0	0	1	0	73,3%	-	Ativo	
TÉCNICO EM ELETROMECAÂNICA - PRESENCIAL - SUBSEQUENTE - FEV. 2015 / SET. 2016	09/02/2015	21/12/2016	1200	30	28	0	0	0	0	0	0	93,3%	-	Ativo	
TOTALS				60	50	0	0	0	0	1	0	0	83,3%	-	

PROEJA

O CÂMPUS NÃO OFERTA CURSOS DE PROEJA

FIC														
HIDRAULICA INDUSTRIAL														
Ciclo	Início	Fim	CH	Vagas	EC	TR	I	C	E	D	T	Eficiência	Eficácia	Situação
HIDRAULICA INDUSTRIAL - PRESENCIAL - SET. 2012 / OUT. 2012	4/9/2012	3/10/2012	40	20	0	0	0	18	0	2	0	90,00%	90,00%	Concluído
TOTALS				20	0	0	0	18	0	2	0	90,00%	90,00%	
PNEUMATICA INDUSTRIAL														
Ciclo	Início	Fim	CH	Vagas	EC	TR	I	C	E	D	T	Eficiência	Eficácia	Situação
PNEUMATICA INDUSTRIAL - PRESENCIAL - NOV. 2012 / DEZ. 2012	20/11/2012	19/12/2012	40	20	0	0	0	17	0	2	0	85,00%	85,00%	Concluído
TOTALS				20	0	0	0	17	0	2	0	85,00%	85,00%	
FUNDAMENTOS DE MATERIAIS FERROSOS E TRATAMENTO TÉRMICO														
Ciclo	Início	Fim	CH	Vagas	EC	TR	I	C	E	D	T	Eficiência	Eficácia	Situação
FUNDAMENTOS DE MATERIAIS FERROSOS E TRATAMENTO TERMICO - PRESENCIAL - JUL. 2013 / AGO. 2013	29/07/2013	15/08/2013	30	30	0	0	0	11	4	0	0	36,67%	36,67%	Concluído
TOTALS				30	0	0	0	11	4	0	0	36,67%	36,67%	
CERTIFIC														
O CÂMPUS NÃO OFERTA CURSOS DE CERTIFIC														
MULHERES MIL														
MULHERES MIL														
Ciclo	Início	Fim	CH	Vagas	EC	TR	I	C	E	D	T	Eficiência	Eficácia	Situação
MULHERES MIL - PRESENCIAL - OUT. 2012 / JUN. 2013	20/10/2012	14/6/2013	200	100	0	0	0	50	56	0	0	50,00%	50,00%	Concluído
MULHERES MIL - AGO. 2013 / JUL. 2014	06/08/2013	04/07/2014	100	100	0	0	0	35	20	0	0	35,00%	35,00%	Concluído
TOTALS				200	0	0	0	85	76	0	0	42,50%	42,50%	

RESUMO DO CÂMPUS BLUMENAU – todos os ciclos													
Tipo do curso	nº Cursos	nº Ciclos	RM	Vagas	EC	TR	I	C	E	D	T	Eficiência	Eficácia
Pós Graduação	0	0	0	0	0	0	0	0	0	0	0	-	-
Graduação	2	4	123	141	123	15	0	0	0	19	0	87,2%	-
Técnicos	3	9	229	420	229	1	0	60	2	40	44	69,3%	31,4%
PROEJA	0	0	0	0	0	0	0	0	0	0	0	-	-
FIC	3	3	0	70	0	0	0	46	4	4	0	70,6%	70,6%
CERTIFIC	0	0	0	0	0	0	0	0	0	0	0	-	-
Mulheres Mil	1	2	0	200	0	0	0	85	76	0	0	42,5%	42,5%
TOTALS	9	18	352	831	352	16	0	191	82	63	44	70,5%	41,4%

APENAS CURSOS ATIVOS		
Tipo do curso	nº Cursos	nº Ciclos
Pós Graduação	0	0
Graduação	2	4
Técnicos	3	8
PROEJA	0	0
FIC	0	0
CERTIFIC	0	0
Mulheres Mil	0	0
TOTALS	5	12

BRUSQUE

Legenda:

EC = Em Curso: alunos frequentes + alunos trancados.

TR = Trancado: aluno com suspensão temporária das atividades acadêmicas do curso em que está matriculado, sem perder o vínculo institucional, inclusive aluno em intercâmbio.

I = Integralizado em fase escolar (alunos estagiários): aluno que concluiu a parte teórica do curso mas está pendente com o estágio curricular obrigatório.

C = Concluído: aluno que concluiu o curso com êxito.

E = Evadido: aluno que possui mais de 25% de falta.

D = Desligado: aluno que solicita o cancelamento de sua matrícula junto à secretaria do câmpus.

T = Transferido (Externo): aluno transferido do IFC para outra Instituição de Ensino.

RM = regularmente matriculados (EC + I).

PÓS-GRADUAÇÃO

O CÂMPUS NÃO OFERTA CURSOS DE PÓS-GRADUAÇÃO

GRADUAÇÃO

O CÂMPUS NÃO OFERTA CURSOS DE GRADUAÇÃO

TÉCNICOS (SUBSEQUENTE, CONCOMITANTE E INTEGRADO)

TÉCNICO EM INFORMÁTICA

Ciclo	Início	Fim	CH	Vagas	EC	TR	I	C	E	D	T	Eficiência	Eficácia	Situação
TÉCNICO EM INFORMÁTICA - PRESENCIAL - SUBSEQUENTE - JUL. 2015 / DEZ. 2016	27/07/2015	16/12/2016	1200	30	17	0	0	0	5	7	0	56,67%	-	Ativo
TOTAIS				30	17	0	0	0	5	7	0	56,67%	-	

TÉCNICO EM QUÍMICA

Ciclo	Início	Fim	CH	Vagas	EC	TR	I	C	E	D	T	Eficiência	Eficácia	Situação
TÉCNICO EM QUÍMICA - PRESENCIAL - SUBSEQUENTE - FEV. 2015 / JUL. 2016	09/02/2015	29/07/2016	1200	35	21	4	0	0	9	5	0	60,00%	-	Ativo
TÉCNICO EM QUÍMICA - PRESENCIAL - SUBSEQUENTE - JUL. 2015 / DEZ. 2016	27/07/2015	16/12/2016	1200	35	15	0	0	0	4	5	0	42,86%		Ativo
TOTAIS				70	36	4	0	0	13	10	0	51,43%	-	

EAD

O CÂMPUS NÃO OFERTA CURSOS DE EAD

PROEJA

O CÂMPUS NÃO OFERTA CURSOS DE PROEJA

FIC

CURSO DE ESPANHOL BÁSICO

Ciclo	Início	Fim	CH	Vagas	EC	TR	I	C	E	D	T	Eficiência	Eficácia	Situação
CURSO DE ESPANHOL BÁSICO (GUABIRUBA) - PRESENCIAL - AGO. 2014 / DEZ. 2014	27/08/14	12/12/14	160	20	0	0	0	8	7	0	0	40,00%	40,00%	Concluído
CURSO DE ESPANHOL BÁSICO - PRESENCIAL - AGO. 2014 / DEZ. 2014	11/08/14	12/12/14	160	20	0	0	0	8	4	0	0	40,00%	40,00%	Concluído
TOTAIS				40	0	0	0	16	11	0	0	40,00%	40,00%	

CURSO DE PROGRAMADOR WEB

Ciclo	Início	Fim	CH	Vagas	EC	TR	I	C	E	D	T	Eficiência	Eficácia	Situação
CURSO DE PROGRAMADOR WEB - PRESENCIAL - AGO.2014 / DEZ.2014	12/08/2014	12/12/2014	160	20	0	0	0	3	14	0	0	15,00%	15,00%	Concluído
TOTAIS				20	0	0	0	3	14	0	0	15,00%	15,00%	

CURSO DE SEGURANÇA, TOXICOLOGIA E INCOMPATIBILIDADE QUÍMICA

Ciclo	Início	Fim	CH	Vagas	EC	TR	I	C	E	D	T	Eficiência	Eficácia	Situação
CURSO DE SEGURANÇA, TOXICOLOGIA E INCOMPATIBILIDADE QUÍMICA - PRESENCIAL - AGO.2014 / DEZ.2014	26/08/2014	19/12/2014	160	20	0	0	0	7	9	0	0	35,00%	35,00%	Concluído
TOTAIS				20	0	0	0	7	9	0	0	35,00%	35,00%	

ILHAS INTERDISCIPLINARES DE RACIONALIDADE

Ciclo	Início	Fim	CH	Vagas	EC	TR	I	C	E	D	T	Eficiência	Eficácia	Situação
ILHAS INTERDISCIPLINARES DE RACIONALIDADE - PRESENCIAL - FEV. 2015 / AGO. 2015	03/02/2015	30/09/2015	160	35	0	0	0	27	13	0	0	77,14%	77,14%	Concluído
TOTAIS				35	0	0	0	27	13	0	0	77,14%	77,14%	

ANÁLISE E DESENVOLVIMENTO DE SISTEMAS WEB

Ciclo	Início	Fim	CH	Vagas	EC	TR	I	C	E	D	T	Eficiência	Eficácia	Situação
ANÁLISE E DESENVOLVIMENTO DE SISTEMAS WEB - PRESENCIAL - ABR. 2015 / JUN. 2015	13/04/2015	26/06/2015	160	60	0	0	0	15	26	2	0	25,00%	25,00%	Concluído
TOTAIS				60	0	0	0	15	26	2	0	25,00%	25,00%	

INSTITUTO FEDERAL CATARINENSE

INGLÊS BÁSICO														
Ciclo	Início	Fim	CH	Vagas	EC	TR	I	C	E	D	T	Eficiência	Eficácia	Situação
INGLÊS BÁSICO - PRESENCIAL - ABR. 2015 / DEZ. 2015 (Curso FIC)	15/04/2015	09/12/2015	160	30	0	0	0	9	19	2	0	30,00%	30,00%	Concluído
TOTAIS				30	0	0	0	9	19	2	0	30,00%	30,00%	
CERTIFIC														
O CÂMPUS NÃO OFERTA CURSOS DE CERTIFIC														
MULHERES MIL														
CURSO MULHERES MIL COM SALGADEIRO														
Ciclo	Início	Fim	CH	Vagas	EC	TR	I	C	E	D	T	Eficiência	Eficácia	Situação
CURSO MULHERES MIL COM SALGADEIRO - PRESENCIAL – MAI.2014 / OUT.2014	19/05/2014	15/10/2014	160	30	0	0	0	25	0	0	0	83,33%	83,33%	Concluído
TOTAIS				30	0	0	0	25	0	0	0	83,33%	83,33%	
CURSO MULHERES MIL COM AUXILIAR DE COZINHA														
Ciclo	Início	Fim	CH	Vagas	EC	TR	I	C	E	D	T	Eficiência	Eficácia	Situação
CURSO MULHERES MIL COM AUXILIAR DE COZINHA - PRESENCIAL – ABR.2014 / NOV.2014	14/04/2014	18/11/2014	260	30	0	0	0	18	7	0	0	60,00%	60,00%	Concluído
TOTAIS				30	0	0	0	18	7	0	0	60,00%	60,00%	

INSTITUTO FEDERAL CATARINENSE

CURSO MULHERES MIL COM PADEIRO														
Ciclo	Início	Fim	CH	Vagas	EC	TR	I	C	E	D	T	Eficiência	Eficácia	Situação
CURSO MULHERES MIL COM PADEIRO - PRESENCIAL – ABR.2014 / NOV.2014	14/04/2014	27/11/2014	260	30	0	0	0	18	2	0	0	60,00%	60,00%	Concluído
TOTAIS				30	0	0	0	18	2	0	0	60,00%	60,00%	

RESUMO DO CÂMPUS BRUSQUE – todos os ciclos

Tipo do curso	nº Cursos	nº Ciclos	RM	Vagas	EC	TR	I	C	E	D	T	Eficiência	Eficácia
Pós-Graduação	0	0	0	0	0	0	0	0	0	0	0	-	-
Graduação	0	0	0	0	0	0	0	0	0	0	0	-	-
Técnicos	2	3	53	100	53	4	0	0	18	17	0	53,0%	-
PROEJA	0	0	0	0	0	0	0	0	0	0	0	-	-
FIC	6	7	0	205	0	0	0	77	92	4	0	37,6%	37,4%
CERTIFIC	0	0	0	0	0	0	0	0	0	0	0	-	-
Mulheres Mil	3	3	0	90	0	0	0	61	9	0	0	67,8%	67,8%
TOTAIS	11	13	53	395	53	4	0	138	119	21	0	48,4%	35,8%

APENAS CURSOS ATIVOS

Tipo do curso	nº Cursos	nº Ciclos
Pós Graduação	0	0
Graduação	0	0
Técnicos	2	3
PROEJA	0	0
FIC	0	0
CERTIFIC	0	0
Mulheres Mil	0	0
TOTAIS	2	3

CAMBORIÚ

Legenda:

EC = Em Curso: alunos frequentes + alunos trancados.

TR = Trancado: aluno com suspensão temporária das atividades acadêmicas do curso em que está matriculado, sem perder o vínculo institucional, inclusive aluno em intercâmbio.

I = Integralizado em fase escolar (alunos estagiários): aluno que concluiu a parte teórica do curso mas está pendente com o estágio curricular obrigatório.

C = Concluído: aluno que concluiu o curso com êxito.

E = Evadido: aluno que possui mais de 25% de falta.

D = Desligado: aluno que solicita o cancelamento de sua matrícula junto à secretaria do câmpus.

T = Transferido (Externo): aluno transferido do IFC para outra Instituição de Ensino.

RM = regularmente matriculados (EC + I).

PÓS-GRADUAÇÃO

TREINADOR E INSTRUTOR DE CÃES-GUIA

Ciclo	Início	Fim	CH	Vagas	EC	TR	I	C	E	D	T	Eficiência	Eficácia	Situação
TREINADOR E INSTRUTOR DE CÃES-GUIA - PRESENCIAL - FEV. 2013 / FEV. 2015	18/02/2013	18/02/2015	2880	7	0	0	0	5	0	2	0	71,4%	71,4%	Concluído
TOTALS				7	0	0	0	5	0	2	0	71,4%	71,4%	

EDUCAÇÃO PROFISSIONAL INTEGRADA A EDUCAÇÃO BÁSICA NA MODALIDADE DE EDUCAÇÃO JOVENS E ADULTOS

Ciclo	Início	Fim	CH	Vagas	EC	TR	I	C	E	D	T	Eficiência	Eficácia	Situação
ESPECIALIZAÇÃO EM EDUCAÇÃO PROFISSIONAL INTEGRADA A EDUCAÇÃO BÁSICA NA MODALIDADE DE EDUCAÇÃO JOVENS E ADULTOS - A DISTANCIA - DEZ.2013/DEZ.2014	13/12/2013	31/12/2014	420	50	0	0	0	29	21	0	0	58,0%	58,0%	Concluído
TOTALS				50	0	0	0	29	21	0	0	58,0%	58,0%	

GRADUAÇÃO

LICENCIATURA EM PEDAGOGIA

Ciclo	Início	Fim	CH	Vagas	EC	TR	I	C	E	D	T	Eficiência	Eficácia	Situação
LICENCIATURA EM PEDAGOGIA - PRESENCIAL - FEV. 2011 / DEZ. 2014	14/02/2011	12/12/2014	3285	45	17	0	0	6	12	13	0	51,1%	13,3%	Ativo
LICENCIATURA EM PEDAGOGIA - PRESENCIAL - MAR. 2012 / FEV. 2016	05/03/2012	28/02/2016	3210	40	32	0	0	0	19	3	2	80,0%	-	Ativo
LICENCIATURA EM PEDAGOGIA - PRESENCIAL - MAR. 2013 / FEV. 2017	18/02/2013	18/02/2017	3210	40	31	0	0	0	6	3	3	77,5%	-	Ativo
LICENCIATURA EM PEDAGOGIA - PRESENCIAL - MAR. 2014 / FEV. 2018	10/02/2014	10/02/2018	3285	40	46	0	0	0	0	3	1	115,0%	-	Ativo
LICENCIATURA EM PEDAGOGIA - PRESENCIAL - MAR. 2015 / MAR. 2019	02/03/2015	02/03/2019	3285	40	43	0	0	0	0	0	0	107,5%	-	Ativo
TOTALS				205	169	0	0	6	37	22	6	85,4%	2,9%	

LICENCIATURA PLENA EM MATEMÁTICA

Ciclo	Início	Fim	CH	Vagas	EC	TR	I	C	E	D	T	Eficiência	Eficácia	Situação
LICENCIATURA PLENA EM MATEMÁTICA - PRESENCIAL - FEV. 2011 / DEZ. 2014	14/02/2011	12/12/2014	2835	40	7	0	0	4	2	25	1	27,5%	10,0%	Ativo
LICENCIATURA PLENA EM MATEMÁTICA - PRESENCIAL - MAR. 2010 / DEZ. 2013	01/03/2010	13/12/2013	3024	40	5	0	0	5	0	27	0	25,0%	12,5%	Ativo
LICENCIATURA PLENA EM MATEMÁTICA - PRESENCIAL - MAR. 2012 / FEV. 2016	05/03/2012	28/02/2016	2835	40	15	0	0	0	9	17	1	37,5%	-	Ativo
LICENCIATURA PLENA EM MATEMÁTICA - PRESENCIAL - MAR. 2013 / FEV. 2017	18/02/2013	18/02/2017	2835	40	22	0	0	0	12	4	0	55,0%	-	Ativo
LICENCIATURA PLENA EM MATEMÁTICA - PRESENCIAL - MAR. 2014 / FEV. 2018	10/02/2014	10/02/2018	2835	40	39	0	0	0	1	4	0	97,5%	-	Ativo
LICENCIATURA PLENA EM MATEMÁTICA - PRESENCIAL - MAR. 2015 / MAR. 2019	02/03/2015	02/03/2019	2835	40	43	0	0	0	0	2	0	107,5%	-	Ativo
TOTALS				240	131	0	0	9	24	79	2	58,3%	3,8%	

TECNOLOGIA EM NEGÓCIOS IMOBILIÁRIOS

Ciclo	Início	Fim	CH	Vagas	EC	TR	I	C	E	D	T	Eficiência	Eficácia	Situação
NEGÓCIOS IMOBILIÁRIOS - PRESENCIAL - FEV. 2011 / DEZ. 2013	14/02/2011	13/12/2013	1620	40	2	0	0	14	28	3	1	40,0%	35,0%	Ativo
NEGÓCIOS IMOBILIÁRIOS - PRESENCIAL - MAR. 2010 / DEZ. 2012	01/03/2010	13/12/2012	1620	40	0	0	0	22	4	13	0	55,0%	55,0%	Concluído
NEGÓCIOS IMOBILIÁRIOS - PRESENCIAL - MAR. 2012 / FEV. 2015	05/03/2012	28/02/2015	1620	40	15	0	0	19	25	0	1	85,0%	47,5%	Ativo

INSTITUTO FEDERAL CATARINENSE

NEGÓCIOS IMOBILIÁRIOS - PRESENCIAL - MAR. 2013 / FEV. 2016	18/02/2013	18/02/2016	1620	40	28	0	0	0	13	1	0	70,0%	-	Ativo
NEGÓCIOS IMOBILIÁRIOS - PRESENCIAL - FEV. 2014 / FEV. 2017	10/02/2014	10/02/2017	1620	40	37	0	0	0	2	2	1	92,5%	-	Ativo
NEGÓCIOS IMOBILIÁRIOS - PRESENCIAL - MAR. 2015 / MAR. 2019	02/03/2015	02/03/2019	1620	40	39	0	0	0	0	2	0	97,5%	-	Ativo
TOTALS				240	121	0	0	55	72	21	3	73,3%	22,9%	
BACHARELADO EM SISTEMAS DE INFORMAÇÃO														
Ciclo	Início	Fim	CH	Vagas	EC	TR	I	C	E	D	T	Eficiência	Eficácia	Situação
SISTEMAS DE INFORMAÇÃO - PRESENCIAL - FEV. 2011 / DEZ. 2014	14/02/2011	12/12/2014	3000	40	17	0	0	4	15	8	1	52,5%	10,0%	Ativo
SISTEMAS DE INFORMAÇÃO - PRESENCIAL - MAR. 2010 / DEZ. 2013	01/03/2010	13/12/2013	3000	40	10	0	0	11	2	19	1	52,5%	27,5%	Ativo
SISTEMAS DE INFORMAÇÃO - PRESENCIAL - MAR. 2012 / FEV. 2016	05/03/2012	28/02/2016	3000	40	23	0	0	0	19	7	0	57,5%	-	Ativo
SISTEMAS DE INFORMAÇÃO - PRESENCIAL - MAR. 2013 / FEV. 2017	18/02/2013	18/02/2017	3000	40	31	0	0	0	9	2	0	77,5%	-	Ativo
SISTEMAS DE INFORMAÇÃO - PRESENCIAL - MAR. 2014 / FEV. 2018	24/02/2014	24/02/2018	3000	40	30	0	0	0	0	4	0	75,0%	-	Ativo
SISTEMAS DE INFORMAÇÃO - PRESENCIAL - MAR. 2015 / MAR. 2019	02/03/2015	02/03/2019	3000	40	36	0	0	0	0	3	0	90,0%	-	Ativo
TOTALS				240	147	0	0	15	45	43	2	67,5%	6,3%	
TECNOLOGIA EM SISTEMAS PARA INTERNET														
Ciclo	Início	Fim	CH	Vagas	EC	TR	I	C	E	D	T	Eficiência	Eficácia	Situação
SISTEMAS PARA INTERNET - PRESENCIAL - FEV. 2011 / DEZ. 2013	14/02/2011	13/12/2013	2190	40	8	0	0	10	11	9	1	45,0%	25,0%	Ativo
SISTEMAS PARA INTERNET - PRESENCIAL - MAR. 2012 / FEV. 2015	05/03/2012	28/02/2015	2190	40	24	0	0	7	17	0	1	77,5%	17,5%	Ativo
SISTEMAS PARA INTERNET - PRESENCIAL - FEV. 2013 / FEV. 2016	18/02/2013	18/02/2016	2190	40	30	0	0	0	9	2	0	75,0%	-	Ativo
SISTEMAS PARA INTERNET - PRESENCIAL - FEV. 2014 / FEV. 2017	10/02/2014	10/02/2017	2190	40	43	0	0	0	0	1	1	107,5%	-	Ativo
SISTEMAS PARA INTERNET - PRESENCIAL - MAR. 2015 / MAR. 2018	02/03/2015	02/03/2018	2190	40	48	0	0	0	0	2	0	120,0%	-	Ativo
TOTALS				200	153	0	0	17	37	14	3	85,0%	8,5%	
TÉCNICOS (SUBSEQUENTE, CONCOMITANTE E INTEGRADO)														
TÉCNICO EM AGROPECUÁRIA														
Ciclo	Início	Fim	CH	Vagas	EC	TR	I	C	E	D	T	Eficiência	Eficácia	Situação
TÉCNICO EM AGROPECUÁRIA - ENSINO PRESENCIAL - SUBSEQUENTE - FEV 2009 / DEZ 2010 (*)	09/02/2009	10/12/2010	2880	35	0	0	0	23	2	9	1	65,7%	65,7%	Concluído
TÉCNICO EM AGROPECUÁRIA - ENSINO PRESENCIAL CONCOMITANTE - FEV 2009 / DEZ 2011 (*)	09/02/2009	09/12/2011	2880	65	0	0	0	50	5	0	10	76,9%	76,9%	Concluído
TÉCNICO EM AGROPECUÁRIA - PRESENCIAL - INTEGRADO - FEV. 2010 / DEZ. 2012	09/02/2010	07/12/2012	2880	80	0	0	0	54	2	4	20	67,5%	67,5%	Concluído
TÉCNICO EM AGROPECUÁRIA - PRESENCIAL - INTEGRADO - FEV. 2011 / DEZ. 2013	10/02/2011	20/12/2013	5201	90	1	0	6	56	1	8	18	70,0%	62,2%	Ativo
TÉCNICO EM AGROPECUÁRIA - PRESENCIAL - INTEGRADO - FEV. 2012 / FEV. 2015	24/02/2012	28/02/2015	5201	80	7	0	4	56	4	2	14	83,8%	70,0%	Ativo
TÉCNICO EM AGROPECUÁRIA - PRESENCIAL - INTEGRADO - FEV. 2014 / FEV. 2017	07/02/2014	02/02/2017	5201	118	99	0	0	0	7	1	12	83,9%	-	Ativo
TÉCNICO EM AGROPECUÁRIA - PRESENCIAL - SUBSEQUENTE - FEV. 2007 / DEZ. 2011 (*)	12/02/2007	16/12/2011	2880	5	0	0	0	1	4	0	0	20,0%	20,0%	Concluído
TÉCNICO EM AGROPECUÁRIA - PRESENCIAL - SUBSEQUENTE - FEV. 2008 / DEZ. 2009 (*)	11/02/2008	10/12/2009	2880	20	0	0	0	20	0	0	0	100,0%	100,0%	Concluído
TÉCNICO EM AGROPECUÁRIA - PRESENCIAL - SUBSEQUENTE - FEV. 2010 / DEZ. 2011	09/02/2010	09/12/2011	2880	40	0	0	0	19	2	2	0	47,5%	47,5%	Concluído
TÉCNICO EM AGROPECUÁRIA - PRESENCIAL - SUBSEQUENTE - FEV. 2011 / FEV. 2012	10/02/2011	16/02/2012	2841	45	0	0	2	10	1	7	0	26,7%	22,2%	Ativo

INSTITUTO FEDERAL CATARINENSE

TÉCNICO EM AGROPECUÁRIA - PRESENCIAL CONCOMITANTE - FEV. 2006 / DEZ. 2010 (*)	13/02/2006	17/12/2010	2880	5	0	0	0	0	5	0	0	0,0%	-	Concluído
TÉCNICO EM AGROPECUÁRIA - PRESENCIAL CONCOMITANTE - FEV. 2008 / DEZ. 2010 (*)	10/02/2008	03/12/2010	2880	34	0	0	0	30	4	0	0	88,2%	88,2%	Concluído
TÉCNICO EM AGROPECUÁRIA - PRESENCIAL - INTEGRADO - FEV. 2013 / FEV. 2016	14/02/2013	14/02/2016	5201	80	53	0	0	1	6	2	20	67,5%	1,3%	Ativo
TÉCNICO EM AGROPECUÁRIA - PRESENCIAL - INTEGRADO - FEV. 2015 / FEV. 2018	05/02/2015	05/02/2018	5201	120	119	0	0	0	0	0	2	99,2%	-	Ativo
TOTAIS				817	279	0	12	320	43	35	97	74,8%	39,2%	
TÉCNICO EM CONTROLE AMBIENTAL														
Ciclo	Início	Fim	CH	Vagas	EC	TR	I	C	E	D	T	Eficiência	Eficácia	Situação
TÉCNICO EM CONTROLE AMBIENTAL - PRESENCIAL - INTEGRADO - FEV. 2011 / DEZ. 2013	10/02/2011	20/12/2013	4100	45	0	0	2	37	0	3	3	86,7%	82,2%	Ativo
TÉCNICO EM CONTROLE AMBIENTAL - PRESENCIAL - INTEGRADO - FEV. 2012 / FEV. 2015	23/02/2012	28/02/2015	3640	35	0	0	0	32	1	0	3	91,43%	91,4%	Concluído
TÉCNICO EM CONTROLE AMBIENTAL - PRESENCIAL - INTEGRADO - FEV. 2013 / FEV. 2016	14/02/2013	14/02/2016	3640	35	34	0	0	0	0	0	2	97,1%	-	Ativo
TÉCNICO EM CONTROLE AMBIENTAL - PRESENCIAL - INTEGRADO - FEV. 2014 / FEV. 2017	06/02/2014	06/02/2017	3640	35	33	0	0	0	1	0	2	94,3%	-	Ativo
TÉCNICO EM CONTROLE AMBIENTAL - PRESENCIAL - INTEGRADO - FEV. 2015 / FEV. 2018	05/02/2015	05/02/2018	3640	35	36	0	0	0	0	1	0	102,9%	-	Ativo
TOTAIS				185	103	0	2	69	2	4	10	94,1%	37,3%	
TÉCNICO EM DEFESA CIVIL														
Ciclo	Início	Fim	CH	Vagas	EC	TR	I	C	E	D	T	Eficiência	Eficácia	Situação
TÉCNICO EM DEFESA CIVIL - PRESENCIAL - SUBSEQUENTE - JUL. 2015 / JUL. 2016	27/07/2015	26/07/2016	920	40	41	0	0	0	0	0	0	102,5%	-	Ativo
TOTAIS				40	41	0	0	0	0	0	0	102,5%	-	
TÉCNICO EM HOSPEDAGEM														
Ciclo	Início	Fim	CH	Vagas	EC	TR	I	C	E	D	T	Eficiência	Eficácia	Situação
TÉCNICO EM HOSPEDAGEM - PRESENCIAL - INTEGRADO - FEV. 2011 / DEZ. 2013	10/02/2011	20/12/2013	3460	45	0	0	2	39	1	0	7	91,1%	86,7%	Ativo
TÉCNICO EM HOSPEDAGEM - PRESENCIAL - INTEGRADO - FEV. 2012 / FEV. 2015	24/02/2012	28/02/2015	3440	35	2	0	0	27	2	1	8	82,9%	77,1%	Ativo
TÉCNICO EM HOSPEDAGEM - PRESENCIAL - INTEGRADO - FEV. 2013 / FEV. 2016	14/02/2013	14/02/2016	3440	35	31	0	0	0	0	1	3	88,6%	-	Ativo
TÉCNICO EM HOSPEDAGEM - PRESENCIAL - INTEGRADO - FEV. 2014 / FEV. 2017	06/02/2014	06/02/2017	3440	40	39	0	0	0	1	0	0	97,5%	-	Ativo
TÉCNICO EM HOSPEDAGEM - PRESENCIAL - INTEGRADO - FEV. 2015 / FEV. 2018	05/02/2015	05/02/2018	3440	40	38	0	0	0	0	0	0	95,0%	-	Ativo
TOTAIS				195	110	0	2	66	4	2	18	91,3%	33,8%	
TÉCNICO EM INFORMÁTICA														
Ciclo	Início	Fim	CH	Vagas	EC	TR	I	C	E	D	T	Eficiência	Eficácia	Situação
TÉCNICO EM INFORMÁTICA - ENSINO PRESENCIAL - SUBSEQUENTE - MAR 2009 / DEZ 2010 (*)	02/03/2009	10/12/2010	1340	36	0	0	0	7	8	21	0	19,4%	19,4%	Concluído
TÉCNICO EM INFORMÁTICA - ENSINO PRESENCIAL CONCOMITANTE - FEV 2009 / DEZ 2011 (*)	09/02/2009	09/12/2011	1340	31	0	0	0	26	4	0	1	83,9%	83,9%	Concluído
TÉCNICO EM INFORMÁTICA - ENSINO PRESENCIAL CONCOMITANTE - JUL 2009 / JUL 2012 (*)	28/07/2009	13/07/2012	1340	35	0	0	0	9	5	21	0	25,7%	25,7%	Concluído
TÉCNICO EM INFORMÁTICA - PRESENCIAL - INTEGRADO - FEV. 2010 / DEZ. 2012	09/02/2010	07/12/2012	1340	40	0	0	0	31	1	1	4	77,5%	77,5%	Concluído
TÉCNICO EM INFORMÁTICA - PRESENCIAL - INTEGRADO - FEV. 2011 / DEZ. 2013	10/02/2011	20/12/2013	1700	45	0	0	6	36	0	1	3	93,3%	80,0%	Ativo
TÉCNICO EM INFORMÁTICA - PRESENCIAL - INTEGRADO - FEV. 2012 / FEV. 2015	24/02/2012	28/02/2015	4100	40	1	0	4	32	0	0	3	92,5%	80,0%	Ativo
TÉCNICO EM INFORMÁTICA - PRESENCIAL - INTEGRADO - FEV. 2013 / FEV. 2016	14/02/2013	14/02/2016	4100	36	23	0	0	0	0	0	12	63,9%	-	Ativo

INSTITUTO FEDERAL CATARINENSE

TÉCNICO EM INFORMÁTICA - PRESENCIAL - INTEGRADO - FEV. 2014 / FEV. 2017	06/02/2014	06/02/2017	4100	35	33	0	0	0	0	0	2	94,3%	-	Ativo
TÉCNICO EM INFORMÁTICA - PRESENCIAL - SUBSEQUENTE - FEV. 2006 / DEZ. 2010 (*)	06/02/2006	17/12/2010	1340	9	0	0	0	4	5	0	0	44,4%	44,4%	Concluído

INSTITUTO FEDERAL CATARINENSE

TÉCNICO EM INFORMÁTICA - PRESENCIAL - SUBSEQUENTE - MAR. 2010 / DEZ. 2011	01/03/2010	07/12/2011	1340	40	0	0	0	4	13	24	0	10,0%	10,0%	Concluído
TÉCNICO EM INFORMÁTICA - PRESENCIAL CONCOMITANTE - AGO. 2007 / AGO. 2010 (*)	01/08/2007	02/08/2010	1020	20	0	0	0	9	11	0	0	45,0%	45,0%	Concluído
TÉCNICO EM INFORMÁTICA - PRESENCIAL CONCOMITANTE - AGO. 2008 / AGO. 2011 (*)	04/08/2008	08/08/2011	1020	23	0	0	0	18	3	2	0	78,3%	78,3%	Concluído
TÉCNICO EM INFORMÁTICA - PRESENCIAL CONCOMITANTE - FEV. 2008 / DEZ. 2010 (*)	10/02/2008	03/12/2010	1340	27	0	0	0	24	2	0	1	88,9%	88,9%	Concluído
TÉCNICO EM INFORMÁTICA - PRESENCIAL CONCOMITANTE - JULHO. 2010 / AGO. 2013	04/08/2010	16/08/2013	1340	40	0	0	0	10	12	20	0	25,0%	25,0%	Concluído
TÉCNICO EM INFORMÁTICA - PRESENCIAL - INTEGRADO - FEV. 2015 / FEV. 2018	05/02/2015	05/02/2018	4100	35	38	0	0	0	0	0	0	108,6%	-	Ativo
TOTAIS				492	95	0	10	210	64	90	26	64,0%	42,7%	
TÉCNICO EM MEIO AMBIENTE														
Ciclo	Início	Fim	CH	Vagas	EC	TR	I	C	E	D	T	Eficiência	Eficácia	Situação
TÉCNICO EM MEIO AMBIENTE - ENSINO PRESENCIAL - SUBSEQUENTE - FEV 2009 / DEZ 2009 (*)	09/02/2009	11/12/2009	1752	3	0	0	0	3	0	0	0	100,0%	100,0%	Concluído
TÉCNICO EM MEIO AMBIENTE - PRESENCIAL - SUBSEQUENTE - FEV. 2007 / DEZ. 2011 (*)	08/02/2007	14/12/2011	1752	4	0	0	0	4	0	0	0	100,0%	100,0%	Concluído
TÉCNICO EM MEIO AMBIENTE - PRESENCIAL - SUBSEQUENTE - FEV. 2008 / DEZ. 2012 (*)	11/02/2008	14/12/2012	1752	9	0	0	0	3	6	0	0	33,3%	33,3%	Concluído
TÉCNICO EM MEIO AMBIENTE - PRESENCIAL - SUBSEQUENTE - FEV. 2009 / DEZ. 2013 (*)	09/02/2009	06/12/2013	1752	40	0	0	0	15	23	1	0	37,5%	37,5%	Concluído
TÉCNICO EM MEIO AMBIENTE - PRESENCIAL - SUBSEQUENTE - FEV. 2010 / DEZ. 2010 (*)	09/02/2010	07/12/2010	1752	40	0	0	0	6	0	8	0	15,0%	15,0%	Concluído
TOTAIS				96	0	0	0	31	29	9	0	32,3%	32,3%	
TÉCNICO EM REDES DE COMPUTADORES														
Ciclo	Início	Fim	CH	Vagas	EC	TR	I	C	E	D	T	Eficiência	Eficácia	Situação
TÉCNICO EM REDES DE COMPUTADORES - PRESENCIAL - SUBSEQUENTE - FEV. 2011 / JUL. 2012	14/02/2011	13/07/2012	1000	45	0	0	0	9	7	16	0	20,0%	20,0%	Concluído
TÉCNICO EM REDES DE COMPUTADORES - PRESENCIAL - SUBSEQUENTE - FEV. 2012 / AGO. 2013	23/02/2012	31/08/2013	1200	40	0	0	0	16	10	9	0	40,0%	40,0%	Concluído
TOTAIS				85	0	0	0	25	17	25	0	29,4%	29,4%	
TÉCNICO EM SEGURANÇA DO TRABALHO														
Ciclo	Início	Fim	CH	Vagas	EC	TR	I	C	E	D	T	Eficiência	Eficácia	Situação
TÉCNICO EM SEGURANÇA DO TRABALHO - PRESENCIAL - SUBSEQUENTE - FEV. 2011 / DEZ. 2012	14/02/2011	21/12/2012	1200	45	0	0	0	31	1	11	0	68,9%	68,9%	Concluído
TÉCNICO EM SEGURANÇA DO TRABALHO - PRESENCIAL - SUBSEQUENTE - FEV. 2012 / FEV. 2014	23/02/2012	28/02/2014	1320	40	1	0	2	22	12	5	0	62,5%	55,0%	Ativo
TÉCNICO EM SEGURANÇA DO TRABALHO - PRESENCIAL - SUBSEQUENTE - FEV. 2013 / FEV. 2015	14/02/2013	14/02/2015	1320	41	1	0	6	26	9	0	0	80,5%	63,4%	Ativo
TÉCNICO EM SEGURANÇA DO TRABALHO - PRESENCIAL SUBSEQUENTE - FEV.2014/FEV.2016	07/02/2014	07/02/2016	1320	40	36	0	0	0	5	0	0	90,0%	-	Ativo
TÉCNICO EM SEGURANÇA DO TRABALHO - PRESENCIAL SUBSEQUENTE - JUL.2014 / JUL. 2016	28/07/2014	28/07/2016	1320	40	29	0	0	0	13	0	0	72,5%	-	Ativo
TÉCNICO EM SEGURANÇA DO TRABALHO - PRESENCIAL SUBSEQUENTE - FEV.2015 / FEV.2017	05/02/2015	05/02/2017	1320	40	38	0	0	0	0	2	0	95,0%	-	Ativo
TÉCNICO EM SEGURANÇA DO TRABALHO - PRESENCIAL SUBSEQUENTE - JUL.2015 / AGO.2016	27/07/2015	03/08/2017	1320	40	42	0	0	0	0	0	0	105,0%	-	Ativo
TOTAIS				286	147	0	8	79	40	18	0	81,8%	27,6%	
TÉCNICO EM TRANSAÇÕES IMOBILIÁRIAS														
Ciclo	Início	Fim	CH	Vagas	EC	TR	I	C	E	D	T	Eficiência	Eficácia	Situação

INSTITUTO FEDERAL CATARINENSE

TÉCNICO EM TRANSAÇÕES IMOBILIÁRIAS - PRESENCIAL - SUBSEQUENTE - AGO. 2006 / AGO. 2010 (*)	07/08/2006	27/08/2010	1020	7	0	0	0	0	7	0	0	0,0%	-	Concluído
---	------------	------------	------	---	---	---	---	---	---	---	---	------	---	-----------

INSTITUTO FEDERAL CATARINENSE

TÉCNICO EM TRANSAÇÕES IMOBILIÁRIAS - PRESENCIAL - SUBSEQUENTE - AGO. 2007 / AGO. 2011 (*)	02/08/2007	19/08/2011	1060	6	0	0	0	2	2	2	0	33,3%	33,3%	Concluído
TÉCNICO EM TRANSAÇÕES IMOBILIÁRIAS - PRESENCIAL - SUBSEQUENTE - FEV. 2011 / JUL. 2012	14/02/2011	13/07/2012	1060	45	0	0	11	20	5	19	0	68,9%	44,4%	Ativo
TÉCNICO EM TRANSAÇÕES IMOBILIÁRIAS - PRESENCIAL - SUBSEQUENTE - FEV. 2012 / AGO. 2013	23/02/2012	31/08/2013	1060	40	3	0	9	10	10	9	0	55,0%	25,0%	Ativo
TÉCNICO EM TRANSAÇÕES IMOBILIÁRIAS - PRESENCIAL - SUBSEQUENTE - MAR. 2010 / JUL. 2011	1/3/2010	15/07/2011	1060	40	0	0	0	18	2	18	0	45,0%	45,0%	Concluído
TÉCNICO EM TRANSAÇÕES IMOBILIÁRIAS - SUBSEQUENTE - FEV 2009 / JUL 2010 (*)	09/02/2009	15/07/2010	1060	40	0	0	0	24	6	9	0	60,0%	60,0%	Concluído
TÉCNICO EM TRANSAÇÕES IMOBILIÁRIAS - PRESENCIAL - SUBSEQUENTE - FEV. 2013 / AGO. 2014	14/02/2013	31/08/2014	1060	40	5	0	20	13	1	2	0	95,0%	32,5%	Ativo
TÉCNICO EM TRANSAÇÕES IMOBILIÁRIAS - PRESENCIAL - SUBSEQUENTE - JUL. 2014 / DEZ. 2015	28/07/2014	15/12/2015	1060	40	33	0	0	1	11	1	0	85,0%	2,5%	Ativo
TÉCNICO EM TRANSAÇÕES IMOBILIÁRIAS - PRESENCIAL - SUBSEQUENTE - JUL. 2015 / DEZ. 2016	27/07/2015	15/12/2016	1060	40	40	0	0	0	0	0	0	100,0%	-	Ativo
TOTALS				298	81	0	40	88	44	60	0	70,1%	29,5%	
TÉCNICO EM TURISMO E HOSPITALIDADE														
Ciclo	Início	Fim	CH	Vagas	EC	TR	I	C	E	D	T	Eficiência	Eficácia	Situação
TÉCNICO EM TURISMO E HOSPITALIDADE - ENSINO PRESENCIAL CONCOMITANTE - FEV 2009 / DEZ 2011 (*)	09/02/2009	09/12/2011	2280	34	0	0	0	31	0	2	1	91,2%	91,2%	Concluído
TÉCNICO EM TURISMO E HOSPITALIDADE - PRESENCIAL - INTEGRADO - FEV. 2010 / DEZ. 2012	09/02/2010	07/12/2012	2280	40	0	0	0	28	1	0	6	70,0%	70,0%	Concluído
TÉCNICO EM TURISMO E HOSPITALIDADE - PRESENCIAL CONCOMITANTE - FEV. 2008 / DEZ. 2010 (*)	10/02/2008	03/12/2010	2280	21	0	0	0	21	0	0	0	100,0%	100,0%	Concluído
TOTALS				95	0	0	0	80	1	2	7	84,2%	84,2%	
PROEJA														
PROEJA/FIC-QUALIFICAÇÃO EM AGROINDUSTRIA														
Ciclo	Início	Fim	CH	Vagas	EC	TR	I	C	E	D	T	Eficiência	Eficácia	Situação
PROEJA/FIC-QUALIFICAÇÃO EM AGROINDUSTRIA - PRESENCIAL - PROEJA - INTEGRADO - FEV. 2011 / DEZ. 2012	21/02/2011	12/12/2012	1520	30	0	0	0	11	2	10	0	36,7%	36,7%	Concluído
PROEJA/FIC-QUALIFICAÇÃO EM AGROINDUSTRIA - PRESENCIAL - PROEJA - INTEGRADO - MAR. 2009 / DEZ. 2010 (*)	02/03/2009	16/12/2010	1520	7	0	0	0	5	1	1	0	71,4%	71,4%	Concluído
PROEJA/FIC-QUALIFICAÇÃO EM AGROINDUSTRIA - PRESENCIAL - PROEJA - INTEGRADO - MAR. 2010 / DEZ. 2012	01/03/2010	15/12/2011	1520	20	0	0	0	5	0	6	0	25,0%	25,0%	Concluído
PROEJA/FIC-QUALIFICAÇÃO EM AGROINDUSTRIA - PRESENCIAL - PROEJA - INTEGRADO - MAR. 2013 / MAR. 2015	04/03/2013	04/03/2015	1520	30	0	0	0	8	20	0	0	26,7%	26,7%	Concluído
PROEJA/FIC-QUALIFICAÇÃO EM AGROINDUSTRIA - PRESENCIAL - PROEJA - INTEGRADO - MAR. 2014 / DEZ. 2015	10/02/2014	10/12/2015	1520	30	12	0	0	0	18	0	0	40,0%	-	Ativo
PROEJA/FIC-QUALIFICAÇÃO EM AGROINDUSTRIA - PRESENCIAL - PROEJA - INTEGRADO - FEV. 2015 / FEV. 2017	09/02/2015	09/02/2017	1520	30	30	0	0	0	0	0	0	100,0%	-	Ativo
TOTALS				147	42	0	0	29	41	17	0	48,3%	-	
TURISMO														
Ciclo	Início	Fim	CH	Vagas	EC	TR	I	C	E	D	T	Eficiência	Eficácia	Situação
TURISMO - PRESENCIAL - PROEJA - INTEGRADO - FEV. 2011 / DEZ. 2012	21/02/2011	12/12/2012	1420	45	0	0	0	21	14	4	0	46,7%	46,7%	Concluído
TURISMO - PRESENCIAL - PROEJA - INTEGRADO - MAR. 2009 / DEZ. 2010 (*)	02/03/2009	16/12/2010	1420	12	0	0	0	9	0	3	0	75,0%	75,0%	Concluído
TURISMO - PRESENCIAL - PROEJA - INTEGRADO - MAR. 2010 / DEZ. 2011	01/03/2010	15/12/2011	1420	20	0	0	0	16	0	5	1	80,0%	80,0%	Concluído
TOTALS				77	0	0	0	46	14	12	1	59,7%	59,7%	

FIC														
SUPOORTE BASICO NAS SITUAÇÕES DE URGENCIAS E EMERGENCIAS														
Ciclo	Início	Fim	CH	Vagas	EC	TR	I	C	E	D	T	Eficiência	Eficácia	Situação
FIC - SUPORTE BASICO NAS SITUAÇÕES DE URGENCIAS E EMERGENCIAS	10/06/2013	10/09/2013	270	20	0	0	0	18	2	0	0	90,0%	90,0%	Concluído
FIC - SUPORTE BASICO NAS SITUAÇÕES DE URGENCIAS E EMERGENCIAS	04/11/2013	30/04/2014	270	26	0	0	0	19	0	7	0	73,1%	73,1%	Concluído
FIC - SUPORTE BASICO NAS SITUAÇÕES DE URGENCIAS E EMERGENCIAS MAR.2015/JUL.2015	03/03/2015	14/07/2015	270	30	0	0	0	25	5	0	0	83,3%	83,3%	Concluído
TOTALS				76	0	0	0	62	7	7	0	81,6%	81,6%	
CERTIFIC														
O CÂMPUS NÃO OFERTA CURSOS DE CERTIFIC														
MULHERES MIL														
MULHERES MIL														
Ciclo	Início	Fim	CH	Vagas	EC	TR	I	C	E	D	T	Eficiência	Eficácia	Situação
MULHERES MIL CULINARIA - MAR. 2012 / MAR. 2013	08/03/2012	08/03/2013	160	100	0	0	0	44	1	47	0	44,0%	44,0%	Concluído
TOTALS				100	0	0	0	44	1	47	0	44,0%	44,0%	
MULHERES MIL														
Ciclo	Início	Fim	CH	Vagas	EC	TR	I	C	E	D	T	Eficiência	Eficácia	Situação
MULHERES MIL – ATENDIMENTO AO CLIENTE MAR. 2013 / MAR. 2014	12/03/2013	12/03/2014	180	35	0	0	0	21	19	0	0	60,0%	60,0%	Concluído
TOTALS				35	0	0	0	21	19	0	0	60,0%	60,0%	
MULHERES MIL														
Ciclo	Início	Fim	CH	Vagas	EC	TR	I	C	E	D	T	Eficiência	Eficácia	Situação
MULHERES MIL – GOVERNANÇA – MAR. 2013 / MAR. 2014	11/03/2013	11/03/2014	180	35	0	0	0	22	18	0	0	62,9%	62,9%	Concluído
TOTALS				35	0	0	0	22	18	0	0	62,9%	62,9%	
MULHERES MIL														
Ciclo	Início	Fim	CH	Vagas	EC	TR	I	C	E	D	T	Eficiência	Eficácia	Situação
MULHERES MIL - EMPREENDEDORISMO - MAR. 2013 / MAR. 2014	13/3/2013	13/3/2014	180	35	0	0	0	27	13	1	0	77,1%	77,1%	Concluído
TOTALS				35	0	0	0	27	13	1	0	77,1%	77,1%	

RESUMO DO CÂMPUS CAMBORIÚ – todos os ciclos													
Tipo do curso	nº Cursos	nº Ciclos	RM	Vagas	EC	TR	I	C	E	D	T	Eficiência	Eficácia
Pós Graduação	2	2	0	57	0	0	0	34	21	2	0	64,7%	-
Graduação	5	28	721	1.125	721	0	0	102	215	179	16	73,3%	25,3%
Técnicos	10	66	930	2.549	856	0	74	968	244	245	158	68,9%	57,6%
PROEJA	2	9	42	107	42	0	0	46	14	12	1	55,7%	51,6%
FIC	1	3	0	76	0	0	0	62	7	12	0	82%	82,1%
CERTIFIC	0	0	0	0	0	0	0	0	0	0	0	-	-
Mulheres Mil	4	4	0	205	0	0	0	114	51	48	0	61,0%	61,0%
TOTALS	24	112	1.693	4.119	1.619	0	74	1.326	552	498	175	68,9%	49,7%

APENAS CURSOS ATIVOS		
Tipo do curso	nº Cursos	nº Ciclos
Pós Graduação	0	0
Graduação	5	27
Técnicos	7	31
PROEJA	1	2
FIC	0	0
CERTIFIC	0	0
Mulheres Mil	0	0
TOTALS	13	60

CONCÓRDIA

Legenda:

EC = Em Curso: alunos frequentes + alunos trancados.

TR = Trancado: aluno com suspensão temporária das atividades acadêmicas do curso em que está matriculado, sem perder o vínculo institucional, inclusive aluno em intercâmbio.

I = Integralizado em fase escolar (alunos estagiários): aluno que concluiu a parte teórica do curso mas está pendente com o estágio curricular obrigatório.

C = Concluído: aluno que concluiu o curso com êxito.

E = Evadido: aluno que possui mais de 25% de falta.

D = Desligado: aluno que solicita o cancelamento de sua matrícula junto à secretaria do câmpus.

T = Transferido (Externo): aluno transferido do IFC para outra Instituição de Ensino.

RM = regularmente matriculados (EC + I).

PÓS-GRADUAÇÃO**GESTÃO DA TECNOLOGIA DA INFORMAÇÃO**

Ciclo	Início	Fim	CH	Vagas	EC	TR	I	C	E	D	T	Eficiência	Eficácia	Situação
GESTÃO DA TECNOLOGIA DA INFORMAÇÃO - PRESENCIAL - JUN. 2011 / AGO. 2013	03/06/2011	31/8/2013	450	35	0	0	0	19	16	0	0	54,3%	54,3%	Concluído
TOTAIS				35	0	0	0	19	16	0	0	54,3%	54,3%	

DESENVOLVIMENTO TERRITORIAL COM ENFASE EM AGRICULTURA FAMILIAR E MEIO AMBIENTE

Ciclo	Início	Fim	CH	Vagas	EC	TR	I	C	E	D	T	Eficiência	Eficácia	Situação
PÓS GRADUAÇÃO LATO SENSU EM DESENVOLVIMENTO TERRITORIAL COM ENFASE EM AGRICULTURA FAMILIAR E MEIO AMBIENTE - PRESENCIAL - OUT. 2010 / JUN. 2012	7/10/2010	29/6/2012	375	41	0	0	0	15	23	3	0	36,6%	36,6%	Concluído
TOTAIS				41	0	0	0	15	23	3	0	36,6%	36,6%	

EDUCAÇÃO PROFISSIONAL INTEGRADA A EDUCAÇÃO BÁSICA NA MODALIDADE DE EDUCAÇÃO DE JOVENS E ADULTOS

Ciclo	Início	Fim	CH	Vagas	EC	TR	I	C	E	D	T	Eficiência	Eficácia	Situação
ESPECIALIZAÇÃO EM EDUCAÇÃO PROFISSIONAL INTEGRADA A EDUCAÇÃO BÁSICA NA MODALIDADE DE EDUCAÇÃO DE JOVENS E ADULTOS EAD	20/12/13	04/07/15	420	50	0	0	0	33	21	0	0	66,0%	66,0%	Concluído
TOTAIS				50	0	0	0	33	21	0	0	66,0%	66,0%	

GRADUAÇÃO**TECNOLOGIA EM ALIMENTOS**

Ciclo	Início	Fim	CH	Vagas	EC	TR	I	C	E	D	T	Eficiência	Eficácia	Situação
ALIMENTOS - PRESENCIAL - FEV. 2007 / JUL. 2010 (*)	12/2/2007	30/7/2010	2860	22	0	0	0	20	2	0	0	90,9%	90,9%	Concluído
ALIMENTOS - PRESENCIAL - FEV. 2008 / DEZ. 2012 (*)	11/2/2008	21/12/2012	2860	26	0	0	0	23	3	0	0	88,5%	88,5%	Concluído
ALIMENTOS - PRESENCIAL - FEV. 2009 / DEZ. 2013 (*)	9/2/2009	20/12/2013	2860	28	0	0	0	24	3	1	0	85,7%	85,7%	Concluído
ALIMENTOS - PRESENCIAL - FEV. 2010 / DEZ. 2014	15/2/2010	19/12/2014	2860	40	0	0	0	19	12	4	0	47,5%	47,5%	Concluído
TOTAIS				116	0	0	0	86	20	5	0	74,1%	74,1%	

BACHARELADO EM ENGENHARIA DE ALIMENTOS

Ciclo	Início	Fim	CH	Vagas	EC	TR	I	C	E	D	T	Eficiência	Eficácia	Situação
ENGENHARIA DE ALIMENTOS - PRESENCIAL - FEV. 2011 / DEZ. 2015	17/2/2011	18/12/2015	3660	40	2	0	0	24	23	1	2	65,0%	60,0%	Ativo
ENGENHARIA DE ALIMENTOS - PRESENCIAL - FEV. 2012 / DEZ. 2016	13/2/2012	16/12/2016	3660	40	28	5	0	1	8	8	0	72,5%	2,5%	Ativo
ENGENHARIA DE ALIMENTOS - PRESENCIAL - FEV. 2013 / DEZ. 2017	27/02/2013	22/12/2017	3660	40	33	7	0	0	7	3	0	82,5%	-	Ativo
ENGENHARIA DE ALIMENTOS - PRESENCIAL - FEV. 2014 / DEZ. 2018	17/02/2014	28/12/2018	3660	40	36	9	0	0	3	3	1	90,0%	-	Ativo
ENGENHARIA DE ALIMENTOS - PRESENCIAL - MAR. 2015 / MAR. 2020	02/03/2015	30/03/2020	3660	40	36	9	0	0	3	1	0	90,0%	-	Ativo
TOTAIS				200	135	30	0	25	44	16	3	80,0%	12,5%	

LICENCIATURA EM FÍSICA

Ciclo	Início	Fim	CH	Vagas	EC	TR	I	C	E	D	T	Eficiência	Eficácia	Situação
FÍSICA - PRESENCIAL - FEV. 2011 / DEZ. 2014	17/2/2011	19/12/2014	3030	40	14	2	0	5	18	3	2	47,5%	12,5%	Ativo

INSTITUTO FEDERAL CATARINENSE

FÍSICA - PRESENCIAL - FEV. 2012 / DEZ. 2015	13/2/2012	18/12/2015	3030	40	11	6	0	7	22	3	1	45,0%	17,5%	Ativo
FÍSICA - PRESENCIAL - FEV. 2013 / DEZ. 2016	27/02/2013	16/12/2016	3030	40	34	21	0	0	9	2	0	85,0%	-	Ativo
FÍSICA - PRESENCIAL - FEV. 2014 / DEZ. 2017	17/02/2014	29/12/2017	3030	40	28	14	0	0	1	3	0	70,0%	-	Ativo
FÍSICA - PRESENCIAL - MAR. 2015 / MAR. 2019	02/03/2015	30/03/2019	3030	40	29	10	0	0	0	2	0	72,5%	-	Ativo
TOTALS				200	116	53	0	12	50	13	3	64,0%	6,0%	

LICENCIATURA EM MATEMÁTICA

Ciclo	Início	Fim	CH	Vagas	EC	TR	I	C	E	D	T	Eficiência	Eficácia	Situação
MATEMÁTICA - PRESENCIAL - FEV. 2010 / DEZ. 2013	18/2/2010	13/12/2013	2810	40	0	2	0	15	25	2	0	37,5%	37,5%	Ativo
MATEMÁTICA - PRESENCIAL - FEV. 2011 / DEZ. 2014	9/2/2011	19/12/2014	2810	40	6	3	0	8	24	4	0	35,0%	20,0%	Ativo
MATEMÁTICA - PRESENCIAL - FEV. 2012 / DEZ. 2015	13/2/2012	18/12/2015	2810	40	17	7	0	8	16	2	0	62,5%	20,0%	Ativo
MATEMÁTICA - PRESENCIAL - FEV. 2013 / DEZ. 2016	27/02/2013	23/12/2016	2810	40	31	7	0	0	8	1	0	77,5%	-	Ativo
MATEMÁTICA - PRESENCIAL - FEV. 2014 / DEZ. 2017	27/02/2013	29/12/2017	2810	40	36	12	0	0	3	3	0	90,0%	-	Ativo
MATEMÁTICA - PRESENCIAL - MAR. 2015 / MAR. 2019	02/03/2015	30/03/2019	2835	40	32	10	0	0	2	1	0	80,0%	-	Ativo
TOTALS				240	122	41	0	31	78	13	0	63,8%	12,9%	

BACHARELADO EM MEDICINA VETERINÁRIA

Ciclo	Início	Fim	CH	Vagas	EC	TR	I	C	E	D	T	Eficiência	Eficácia	Situação
MEDICINA VETERINÁRIA - PRESENCIAL - FEV. 2010 / DEZ. 2014	18/2/2010	12/12/2014	4650	40	6	0	0	32	4	0	1	95,0%	80,0%	Ativo
MEDICINA VETERINÁRIA - PRESENCIAL - FEV. 2011 / DEZ. 2015	9/2/2011	18/12/2015	4650	40	19	0	0	22	5	0	1	102,5%	55,0%	Ativo
MEDICINA VETERINÁRIA - PRESENCIAL - FEV. 2012 / DEZ. 2016	13/2/2012	16/12/2016	4650	40	35	0	0	0	7	6	2	87,5%	-	Ativo
MEDICINA VETERINÁRIA - PRESENCIAL - FEV. 2013 / DEZ. 2017	27/02/2013	22/12/2017	4650	40	36	0	0	0	2	5	2	90,0%	-	Ativo
MEDICINA VETERINÁRIA - PRESENCIAL - FEV. 2014 / DEZ. 2018	17/02/2014	28/12/2018	4680	40	37	2	0	0	1	2	0	92,5%	-	Ativo
MEDICINA VETERINÁRIA - PRESENCIAL - MAR. 2015 / MAR 2020	02/03/2015	30/03/2020	4680	40	41	1	0	0	2	2	0	102,5%	-	Ativo
TOTALS				240	174	3	0	54	21	15	6	95,0%	22,5%	

BACHARELADO EM AGRONOMIA

Ciclo	Início	Fim	CH	Vagas	EC	TR	I	C	E	D	T	Eficiência	Eficácia	Situação
AGRONOMIA - PRESENCIAL - MAR 2015/MAR 2020	02/03/2015	30/03/2020	4560	40	38	0	0	0	2	0	0	95,0%	-	Ativo
TOTALS				40	38	0	0	0	2	0	0	95,0%	-	

TÉCNICOS (SUBSEQUENTE, CONCOMITANTE E INTEGRADO)

TÉCNICO EM AGROPECUÁRIA

Ciclo	Início	Fim	CH	Vagas	EC	TR	I	C	E	D	T	Eficiência	Eficácia	Situação
TÉCNICO EM AGROPECUÁRIA - PRESENCIAL - INTEGRADO - FEV. 2010 / DEZ. 2012	17/2/2010	7/12/2012	4210	140	0	0	0	95	9	0	26	67,9%	67,9%	Concluído
TÉCNICO EM AGROPECUÁRIA - PRESENCIAL - INTEGRADO - FEV. 2011 / DEZ. 2013	9/2/2011	13/12/2013	4210	140	1	1	0	97	13	0	33	70,0%	69,3%	Ativo
TÉCNICO EM AGROPECUÁRIA - PRESENCIAL - INTEGRADO - FEV. 2012 / DEZ. 2014	13/2/2012	12/12/2014	4210	140	3	0	0	107	8	1	29	78,6%	76,4%	Ativo
TECNICO EM AGROPECUÁRIA - PRESENCIAL - INTEGRADO - FEV 2013/ DEZ 2015	27/02/2013	19/12/2015	4210	140	7	0	0	98	7	1	27	75,0%	70,0%	Ativo
TECNICO EM AGROPECUÁRIA - PRESENCIAL - INTEGRADO M2- FEV 2014/ DEZ 2016	17/02/2014	21/12/2016	4170	140	112	0	0	0	6	0	22	80,0%	-	Ativo
TÉCNICO EM AGROPECUÁRIA - PRESENCIAL - INTEGRADO - FEV. 2015 /FEV2018	18/02/2015	28/02/2018	4170	140	132	0	0	0	0	5	7	94,3%	-	Ativo
TÉCNICO EM AGROPECUÁRIA - PRESENCIAL CONCOMITANTE - FEV. 2006 / DEZ. 2010 (*)	13/2/2006	10/12/2010	2150	60	0	0	0	38	22	0	0	63,3%	63,3%	Concluído

INSTITUTO FEDERAL CATARINENSE

TÉCNICO EM AGROPECUÁRIA - PRESENCIAL CONCOMITANTE - FEV. 2007 / DEZ. 2011 (*)	12/2/2007	9/12/2011	2150	97	0	0	0	74	23	0	0	76,3%	76,3%	Concluído	
TÉCNICO EM AGROPECUÁRIA - PRESENCIAL CONCOMITANTE - FEV. 2008 / DEZ. 2012 (*)	11/2/2008	7/12/2012	2150	101	0	0	0	84	17	0	0	83,2%	83,2%	Concluído	
TÉCNICO EM AGROPECUÁRIA - PRESENCIAL CONCOMITANTE - FEV. 2009 / DEZ. 2013 (*)	9/2/2009	13/12/2013	2150	125	0	0	5	91	14	3	12	76,8%	72,8%	Ativo	
TOTALS				1223	255	1	5	684	119	10	156	77,2%	55,9%		
TÉCNICO EM ALIMENTOS															
Ciclo	Início	Fim	CH	Vagas	EC	TR	I	C	E	D	T	Eficiência	Eficácia	Situação	
TÉCNICO EM ALIMENTOS - PRESENCIAL - INTEGRADO - FEV. 2010 / DEZ. 2012	17/2/2010	7/12/2012	3760	35	0	0	0	28	0	1	2	80,0%	80,0%	Concluído	
TÉCNICO EM ALIMENTOS - PRESENCIAL - INTEGRADO - FEV. 2011 / DEZ. 2013	9/2/2011	13/12/2013	3760	35	0	0	0	31	0	1	6	88,6%	88,6%	Concluído	
TÉCNICO EM ALIMENTOS - PRESENCIAL - INTEGRADO - FEV. 2012 / DEZ. 2014	13/2/2012	12/12/2014	3760	35	0	0	0	29	2	0	4	82,9%	82,9%	Ativo	
TÉCNICO EM ALIMENTOS - PRESENCIAL - INTEGRADO - FEV. 2013 / DEZ. 2015	27/02/2013	18/12/2015	3760	35	1	0	0	29	2	0	3	85,7%	82,9%	Ativo	
TÉCNICO EM ALIMENTOS - PRESENCIAL - INTEGRADO M2 - FEV. 2014 / DEZ. 2016	17/02/2014	21/12/2016	3760	35	32	0	0	0	2	0	2	91,4%	-	Ativo	
TÉCNICO EM ALIMENTOS - PRESENCIAL - INTEGRADO - FEV. 2015 / FEV2018	18/02/2015	28/02/2018	3610	35	33	0	0	0	0	0	2	94,3%	-	Ativo	
TÉCNICO EM ALIMENTOS - PRESENCIAL CONCOMITANTE - FEV. 2006 / DEZ. 2010 (*)	13/2/2006	17/12/2010	1620	16	0	0	0	15	1	0	0	93,8%	93,8%	Concluído	
TÉCNICO EM ALIMENTOS - PRESENCIAL CONCOMITANTE - FEV. 2007 / DEZ. 2011 (*)	12/2/2007	16/12/2011	1620	32	0	0	0	22	10	0	0	68,8%	68,8%	Concluído	
TÉCNICO EM ALIMENTOS - PRESENCIAL CONCOMITANTE - FEV. 2008 / DEZ. 2012 (*)	11/2/2008	14/12/2012	1620	25	0	0	0	13	12	0	0	52,0%	52,0%	Concluído	
TÉCNICO EM ALIMENTOS - PRESENCIAL CONCOMITANTE - FEV. 2009 / DEZ. 2013 (*)	9/2/2009	13/12/2013	1620	33	0	0	0	23	10	0	2	69,7%	69,7%	Concluído	
TOTALS				316	66	0	0	190	39	2	21	81,0%	60,1%		
TÉCNICO EM ENFERMAGEM															
Ciclo	Início	Fim	CH	Vagas	EC	TR	I	C	E	D	T	Eficiência	Eficácia	Situação	
TÉCNICO EM ENFERMAGEM - PRESENCIAL - SUBSEQUENTE - FEV. 2008 / AGO. 2010	18/2/2008	31/8/2010	1800	23	0	0	0	22	0	0	1	95,7%	95,7%	Concluído	
TOTALS				23	0	0	0	22	0	0	1	95,7%	95,7%		
TÉCNICO EM INFORMÁTICA															
Ciclo	Início	Fim	CH	Vagas	EC	TR	I	C	E	D	T	Eficiência	Eficácia	Situação	
TÉCNICO EM INFORMÁTICA - PRESENCIAL - SUBSEQUENTE - JUN. 2011 / JUL. 2013	3/6/2011	31/7/2013	1360	35	0	0	0	4	35	0	1	11,4%	11,4%	Concluído	
TÉCNICO EM INFORMÁTICA - PRESENCIAL - SUBSEQUENTE - SET. 2010 / JUL. 2012	24/9/2010	27/7/2012	1095	35	0	0	0	6	26	3	0	17,1%	17,1%	Concluído	
TOTALS				70	0	0	0	10	61	3	1	14,3%	14,3%		
TÉCNICO EM INFORMÁTICA PARA INTERNET															
Ciclo	Início	Fim	CH	Vagas	EC	TR	I	C	E	D	T	Eficiência	Eficácia	Situação	
TÉCNICO EM INFORMÁTICA PARA INTERNET - PRESENCIAL - INTEGRADO - FEV. 2015 / FEV2018	18/02/2015	28/02/2018	3840	35	35	0	0	0	0	0	0	100,0%	-	Ativo	
TOTALS				35	35	0	0	0	0	0	0	0	100,0%	-	
PROEJA															
PADEIRO CONFEITEIRO															
Ciclo	Início	Fim	CH	Vagas	EC	TR	I	C	E	D	T	Eficiência	Eficácia	Situação	
PADEIRO CONFEITEIRO - PRESENCIAL - PROEJA - CONCOMITANTE	08/05/13	13/12/13	300	18	0	0	0	6	12	0	0	33,3%	33,3%	Concluído	
TOTALS				18	0	0	0	6	12	0	0	33,3%	33,3%		
FIC															

INSTITUTO FEDERAL CATARINENSE

APRENDIZAGEM EM INFORMÁTICA														
Ciclo	Início	Fim	CH	Vagas	EC	TR	I	C	E	D	T	Eficiência	Eficácia	Situação
APRENDIZAGEM EM INFORMÁTICA - PRESENCIAL - INTEGRADO - JUL. 2010 / JUN. 2011	9/7/2010	30/6/2011	210	20	0	0	0	15	0	0	0	75,0%	75,0%	Concluído
TOTALS				20	0	0	0	15	0	0	0	75,0%	75,0%	
ARTES E CULTURA														
Ciclo	Início	Fim	CH	Vagas	EC	TR	I	C	E	D	T	Eficiência	Eficácia	Situação
ARTES E CULTURA - TEATRO - PRESENCIAL - SUBSEQUENTE - MAI. 2011 / JUN. 2012	16/5/2011	29/6/2012	160	25	0	0	0	19	0	0	0	76,0%	76,0%	Concluído
TOTALS				25	0	0	0	19	0	0	0	76,0%	76,0%	
DANÇA E EXPRESSÃO CORPORAL														
Ciclo	Início	Fim	CH	Vagas	EC	TR	I	C	E	D	T	Eficiência	Eficácia	Situação
DANÇA E EXPRESSÃO CORPORAL - PRESENCIAL CONCOMITANTE - AGO. 2012 / DEZ. 2012	17/8/2012	21/12/2012	160	40	0	0	0	39	0	0	0	97,5%	97,5%	Concluído
DANÇAS GAUCHAS - PRESENCIAL - SUBSEQUENTE - MAR. 2011 / DEZ. 2011	1/3/2011	23/12/2011	160	45	0	0	0	41	0	0	0	91,1%	91,1%	Concluído
TOTALS				85	0	0	0	80	0	0	0	94,1%	94,1%	
MÚSICA														
Ciclo	Início	Fim	CH	Vagas	EC	TR	I	C	E	D	T	Eficiência	Eficácia	Situação
MÚSICA -ACORDEON - PRESENCIAL CONCOMITANTE - MAR. 2011 / JUL. 2012	21/3/2011	27/7/2012	160	25	0	0	0	22	0	0	0	88,0%	88,0%	Concluído
MÚSICA -VIOLÃO - PRESENCIAL - SUBSEQUENTE - MAR. 2011 / MAR. 2012	21/3/2011	30/3/2012	160	50	0	0	0	47	0	0	0	94,0%	94,0%	Concluído
TOTALS				75	0	0	0	69	0	0	0	92,0%	92,0%	
PADEIRO CONFEITEIRO														
Ciclo	Início	Fim	CH	Vagas	EC	TR	I	C	E	D	T	Eficiência	Eficácia	Situação
PADEIRO CONFEITEIRO - PRESENCIAL - SUBSEQUENTE - SET. 2012 / DEZ. 2012	5/9/2012	14/12/2012	200	25	0	0	0	17	8	0	0	68,0%	68,0%	Concluído
TOTALS				25	0	0	0	17	8	0	0	68,0%	68,0%	
QUALIFICAÇÃO BÁSICA EM AGROINDÚSTRIA														
Ciclo	Início	Fim	CH	Vagas	EC	TR	I	C	E	D	T	Eficiência	Eficácia	Situação
FIC – QUALIFICAÇÃO BÁSICA EM AGROINDÚSTRIA – PROEJA PRESENCIAL - JUN. 2011 / SET. 2012	7/6/2011	28/9/2012	200	16	0	0	0	16	0	0	0	100,0%	100,0%	Concluído
TOTALS				16	0	0	0	16	0	0	0	100,0%	100,0%	
QUALIFICAÇÃO EM SOFTWARE LIVRE														
Ciclo	Início	Fim	CH	Vagas	EC	TR	I	C	E	D	T	Eficiência	Eficácia	Situação
QUALIFICAÇÃO EM SOFTWARE LIVRE - PRESENCIAL - MAR. 2012 / JUL. 2012	13/3/2012	12/7/2012	160	15	0	0	0	13	0	0	0	86,7%	86,7%	Concluído
TOTALS				15	0	0	0	13	0	0	0	86,7%	86,7%	
SOFTWARE LIVRE II UTILIZAÇÃO DE FERRAMENTAS DE ESCRITÓRIO														
Ciclo	Início	Fim	CH	Vagas	EC	TR	I	C	E	D	T	Eficiência	Eficácia	Situação
SOFTWARE LIVRE II UTILIZAÇÃO DE FERRAMENTAS DE ESCRITÓRIO - PRESENCIAL - SUBSEQUENTE - AGO. 2012 / DEZ. 2012	7/8/2012	13/12/2012	160	20	0	0	0	20	0	0	0	100,0%	100,0%	Concluído
TOTALS				20	0	0	0	20	0	0	0	100,0%	100,0%	
AGRICULTOR FAMILIAR														
Ciclo	Início	Fim	CH	Vagas	EC	TR	I	C	E	D	T	Eficiência	Eficácia	Situação
AGRICULTOR FAMILIAR - PRESENCIAL - CONCOMITANTE	06/05/13	11/10/13	200	20	0	0	0	7	0	0	0	35,0%	35,0%	Concluído
TOTALS				20	0	0	0	7	0	0	0	35,0%	35,0%	
CERTIFIC														
O CÂMPUS NÃO OFERTA CURSOS DE CERTIFIC														
MULHERES MIL														
MULHERES MIL														
Ciclo	Início	Fim	CH	Vagas	EC	TR	I	C	E	D	T	Eficiência	Eficácia	Situação
MULHERES MIL	19/06/13	06/11/13	160	100	0	0	0	52	38	0	0	52,0%	52,0%	Concluído
TOTALS				100	0	0	0	52	38	0	0	52,0%	52,0%	

RESUMO DO CÂMPUS CONCÓRDIA – todos os ciclos

Tipo do curso	nº Cursos	nº Ciclos	RM	Vagas	EC	TR	I	C	E	D	T	Eficiência	Eficácia
Pós Graduação	3	3	0	126	0	0	0	67	60	3	0	39,2%	52,3%
Graduação	6	27	585	1.036	585	127	0	208	215	62	12	77,0%	47,5%
Técnicos	5	24	361	1.667	356	1	5	906	219	15	179	74,9%	69,6%
PROEJA	1	1	0	18	0	0	0	6	12	0	0	33,3%	33,3%
FIC	9	11	0	301	0	0	0	256	8	0	0	82,8%	82,8%
CERTIFIC	0	0	0	0	0	0	0	0	0	0	0	-	-
Mulheres Mil	1	1	0	100	0	0	0	52	38	0	0	52,0%	52,0%
TOTAIS	25	67	946	3.248	941	128	5	1.495	552	80	191	74,5%	61,3%

APENAS CURSOS ATIVOS

Tipo do curso	nº Cursos	nº Ciclos
Pós Graduação	0	0
Graduação	5	23
Técnicos	4	11
PROEJA	0	0
FIC	0	0
CERTIFIC	0	0
Mulheres Mil	0	0
TOTAIS	9	34

FRAIBURGO

Legenda:

EC = Em Curso: alunos frequentes + alunos trancados.

TR = Trancado: aluno com suspensão temporária das atividades acadêmicas do curso em que está matriculado, sem perder o vínculo institucional, inclusive aluno em intercâmbio.

I = Integralizado em fase escolar (alunos estagiários): aluno que concluiu a parte teórica do curso mas está pendente com o estágio curricular obrigatório.

C = Concluído: aluno que concluiu o curso com êxito.

E = Evadido: aluno que possui mais de 25% de falta.

D = Desligado: aluno que solicita o cancelamento de sua matrícula junto à secretaria do câmpus.

T = Transferido (Externo): aluno transferido do IFC para outra Instituição de Ensino.

RM = regularmente matriculados (EC + I).

PÓS-GRADUAÇÃO

EDUCAÇÃO COM ÊNFASE EM PRÁTICAS PEDAGÓGICAS

Ciclo	Início	Fim	CH	Vagas	EC	TR	I	C	E	D	T	Eficiência	Eficácia	Situação
EDUCAÇÃO COM ÊNFASE EM PRÁTICAS PEDAGÓGICAS - PRESENCIAL - AGO. 2014 / JUL. 2016	08/08/2014	08/07/2016	360	45	19	0	0	4	18	2	0	51,1%	8,9%	Ativo
TOTAIS				45	19	0	0	4	18	2	0	51,1%	8,9%	

GRADUAÇÃO

O CÂMPUS NÃO OFERTA CURSOS DE GRADUAÇÃO

TÉCNICOS (SUBSEQUENTE, CONCOMITANTE E INTEGRADO)

TÉCNICO EM INFORMÁTICA

Ciclo	Início	Fim	CH	Vagas	EC	TR	I	C	E	D	T	Eficiência	Eficácia	Situação
TÉCNICO EM INFORMÁTICA - PRESENCIAL - SUBSEQUENTE - AGO. 2012 / AGO. 2014	1/8/2012	1/8/2014	1220	40	5	2	4	6	27	2	0	37,5%	15,0%	Ativo
TÉCNICO EM INFORMÁTICA - PRESENCIAL - SUBSEQUENTE - AGO. 2014 / AGO. 2016	04/08/2014	04/08/2016	1220	40	22	5	0	0	12	5	0	55,0%	-	Ativo
TÉCNICO EM INFORMÁTICA - PRESENCIAL - SUBSEQUENTE - FEV. 2015 / FEV. 2017	09/02/2015	10/02/2017	1220	40	18	4	0	0	9	9	0	45,0%	-	Ativo
TÉCNICO EM INFORMÁTICA - PRESENCIAL - CONCOMITANTE - MAR. 2013 / MAR. 2015	11/3/2013	11/3/2015	1250	40	5	2	3	10	16	8	0	45,0%	25,0%	Ativo
TÉCNICO EM INFORMÁTICA - PRESENCIAL - CONCOMITANTE - FEV. 2014 / FEV. 2016	17/02/2014	17/02/2016	1220	40	17	3	4	5	5	9	0	65,0%	12,5%	Ativo
TÉCNICO EM INFORMÁTICA A - PRESENCIAL - INTEGRADO - FEV. 2015 / FEV. 2018	09/02/2015	09/02/2018	3630	40	31	0	0	0	0	0	9	77,5%	-	Ativo
TÉCNICO EM INFORMÁTICA B - PRESENCIAL - INTEGRADO - FEV. 2015 / FEV. 2018	09/02/2015	08/02/2018	3630	40	32	0	0	0	0	0	7	80,0%	-	Ativo
TOTAIS				280	130	16	11	21	69	33	16	57,9%	7,5%	

TÉCNICO EM SEGURANÇA DO TRABALHO

Ciclo	Início	Fim	CH	Vagas	EC	TR	I	C	E	D	T	Eficiência	Eficácia	Situação
TÉCNICO EM SEGURANÇA DO TRABALHO - PRESENCIAL - SUBSEQUENTE - AGO. 2012 / AGO. 2014	1/8/2012	1/8/2014	1565	40	0	0	2	26	22	3	0	70,0%	65,0%	Ativo
TÉCNICO EM SEGURANÇA DO TRABALHO - PRESENCIAL - SUBSEQUENTE - FEV. 2013 / FEV. 2015	27/2/2013	27/2/2015	1565	40	1	0	0	23	17	4	0	60,0%	57,5%	Ativo
TÉCNICO EM SEGURANÇA DO TRABALHO - PRESENCIAL - SUBSEQUENTE - AGO. 2014 / AGO. 2016	04/08/2014	04/08/2016	1400	40	28	6	0	0	15	5	0	70,0%	-	Ativo
TÉCNICO EM SEGURANÇA DO TRABALHO - PRESENCIAL - SUBSEQUENTE - FEV. 2015 / FEV. 2017	09/02/2015	10/02/2017	1400	40	29	4	0	0	6	7	0	72,5%	-	Ativo
TOTAIS				160	58	10	2	49	60	19	0	68,1%	30,6%	

PROEJA

O CÂMPUS NÃO OFERTA CURSOS DE PROEJA

FIC

PROGRAMAÇÃO DE COMPUTADORES PARA JOVENS

Ciclo	Início	Fim	CH	Vagas	EC	TR	I	C	E	D	T	Eficiência	Eficácia	Situação
PROGRAMAÇÃO DE COMPUTADORES PARA JOVENS - PRESENCIAL - SET. 2013 / NOV. 2013	04/09/2013	06/11/2013	40	20	0	0	0	24	0	0	0	120,0%	120,0%	Concluído
TOTAIS				20	0	0	0	24	0	0	0	120,0%	120,0%	

TÉCNICAS DE COMUNICAÇÃO E REDAÇÃO

INSTITUTO FEDERAL CATARINENSE

Ciclo	Início	Fim	CH	Vagas	EC	TR	I	C	E	D	T	Eficiência	Eficácia	Situação
TÉCNICAS DE COMUNICAÇÃO E REDAÇÃO - PRESENCIAL - MAR. 2014 / JUL. 2014	17/03/2014	10/07/2014	160	35	0	0	0	13	26	0	0	37,1%	37,1%	Concluído
TOTALS				35	0	0	0	13	26	0	0	37,1%	37,1%	
PROGRAMAÇÃO DE COMPUTADORES PARA JOVENS														
Ciclo	Início	Fim	CH	Vagas	EC	TR	I	C	E	D	T	Eficiência	Eficácia	Situação
PROGRAMAÇÃO DE COMPUTADORES PARA JOVENS - PRESENCIAL - AGO. 2014 / NOV. 2014	06/08/2014	14/11/2014	60	20	0	0	0	8	7	0	0	40,0%	40,0%	Concluído
TOTALS				20	0	0	0	8	7	0	0	40,0%	40,0%	
TECNOLOGIA E SEGURANÇA DO TRABALHO NO SISTEMA AGROINDUSTRIAL FRUTICOLA 2015														
Ciclo	Início	Fim	CH	Vagas	EC	TR	I	C	E	D	T	Eficiência	Eficácia	Situação
TECNOLOGIA E SEGURANÇA DO TRABALHO NO SISTEMA AGROINDUSTRIAL FRUTICOLA - PRESENCIAL - JUN. 2015 / SET. 2015	02/06/2015	42277	160	20	0	0	0	15	8	1	0	75,0%	75,0%	Concluído
TOTALS				20	0	0	0	15	8	1	0	75,0%	75,0%	
CERTIFIC														
O CÂMPUS NÃO OFERTA CURSOS DE CERTIFIC														
MULHERES MIL														
MULHERES EMPREENDENDO VIDAS: ÊNFASE EM CONFEITARIA														
MULHERES EMPREENDENDO VIDAS: ÊNFASE EM CONFEITARIA 1 - PRESENCIAL - AGO. 2012 / DEZ. 2012	1/8/2012	10/12/2012	164	20	0	0	0	21	2	0	0	Eficiência	Eficácia	Situação
MULHERES EMPREENDENDO VIDAS: ÊNFASE EM CONFEITARIA 2 - PRESENCIAL - AGO. 2012 / DEZ. 2012	1/8/2012	14/12/2012	164	29	0	0	0	25	1	0	0	86,2%	86,2%	Concluído
MULHERES EMPREENDENDO VIDAS: ÊNFASE EM CONFEITARIA 3 - PRESENCIAL - AGO. 2012 / DEZ. 2012	1/8/2012	11/12/2012	164	26	0	0	0	23	3	0	0	88,5%	88,5%	Concluído
MULHERES EMPREENDENDO VIDAS: ÊNFASE EM CONFEITARIA 4 - PRESENCIAL - AGO. 2012 / DEZ. 2012	1/8/2012	13/12/2012	164	25	0	0	0	27	2	0	0	108,0%	108,0%	Concluído
MULHERES EMPREENDENDO VIDAS: ÊNFASE EM CONFEITARIA 1 - PRESENCIAL - MAR. 2013 / AGO. 2013	7/3/2013	12/8/2013	168	25	0	0	0	25	1	1	0	100,0%	100,0%	Concluído
MULHERES EMPREENDENDO VIDAS: ÊNFASE EM CONFEITARIA 2 - PRESENCIAL - MAR. 2013 / AGO. 2013	7/3/2013	14/8/2013	168	25	0	0	0	25	2	0	0	100,0%	100,0%	Concluído
MULHERES EMPREENDENDO VIDAS: ÊNFASE EM CONFEITARIA 3 - PRESENCIAL - MAR. 2013 / AGO. 2013	7/3/2013	13/8/2013	168	25	0	0	0	22	3	0	0	88,0%	88,0%	Concluído
MULHERES EMPREENDENDO VIDAS: ÊNFASE EM CONFEITARIA 4 - PRESENCIAL - MAR. 2013 / AGO. 2013	7/3/2013	15/8/2013	168	25	0	0	0	26	0	0	0	104,0%	104,0%	Concluído
TOTALS				200	0	0	0	194	14	1	0	97,0%	97,0%	

RESUMO DO CÂMPUS FRAIBURGO - todos os ciclos

Tipo do curso	nº Cursos	nº Ciclos	RM	Vagas	EC	TR	I	C	E	D	T	Eficiência	Eficácia
Pós Graduação	1	1	19	45	19	0	0	4	18	2	0	51,1%	8,9%
Graduação	0	0	0	0	0	0	0	0	0	0	0	-	-
Técnicos	2	11	201	440	188	26	13	70	129	52	16	61,6%	35,0%
PROEJA	0	0	0	0	0	0	0	0	0	0	0	-	-
FIC	4	4	0	95	0	0	0	60	41	1	0	68,0%	68,0%
CERTIFIC	0	0	0	0	0	0	0	0	0	0	0	-	-
Mulheres Mil	1	7	0	200	0	0	0	194	14	1	0	96,5%	96,5%
TOTALS	8	23	220	780	207	26	13	328	202	56	16	72,9%	60,6%

APENAS CURSOS ATIVOS

Tipo do curso	nº Cursos	nº Ciclos
Pós Graduação	1	1
Graduação	0	0

INSTITUTO FEDERAL CATARINENSE

Técnicos	2	11
PROEJA	0	0
FIC	0	0
CERTIFIC	0	0
Mulheres Mil	0	0
TOTAIS	3	12

IBIRAMA

Legenda:

EC = Em Curso: alunos frequentes + alunos trancados.

TR = Trancado: aluno com suspensão temporária das atividades acadêmicas do curso em que está matriculado, sem perder o vínculo institucional, inclusive aluno em intercâmbio.

I = Integralizado em fase escolar (alunos estagiários): aluno que concluiu a parte teórica do curso mas está pendente com o estágio curricular obrigatório.

C = Concluído: aluno que concluiu o curso com êxito.

E = Evadido: aluno que possui mais de 25% de falta.

D = Desligado: aluno que solicita o cancelamento de sua matrícula junto à secretaria do câmpus.

T = Transferido (Externo): aluno transferido do IFC para outra Instituição de Ensino.

RM = regularmente matriculados (EC + I).

PÓS-GRADUAÇÃO

O CÂMPUS NÃO OFERTA CURSOS DE PÓS-GRADUAÇÃO

GRADUAÇÃO

TECNOLOGIA DESIGN DE MODA

Ciclo	Início	Fim	CH	Vagas	EC	TR	I	C	E	D	T	Eficiência	Eficácia	Situação
SUPERIOR EM DESIGN DE MODA – PRESENCIAL – FEV. 2014 / FEV. 2017	10/02/14	10/02/17	1.860	30	21	0	0	0	8	1	0	70,00%	-	Ativo
SUPERIOR EM DESIGN DE MODA – PRESENCIAL – FEV. 2015 / FEV. 2018	19/02/15	09/02/18	1.860	30	22	2	0	0	5	4	0	73,33%	-	Ativo
TOTALS				60	43	2	0	0	13	5	0	71,67%	-	

TÉCNICOS (SUBSEQUENTE, CONCOMITANTE E INTEGRADO)

TÉCNICO EM ADMINISTRAÇÃO

Ciclo	Início	Fim	CH	Vagas	EC	TR	I	C	E	D	T	Eficiência	Eficácia	Situação
TÉCNICO EM ADMINISTRAÇÃO - PRESENCIAL – INTEGRADO - FEV. 2014 / FEV. 2017	10/02/2014	10/02/2017	3200	30	28	0	0	0	0	0	3	93,33%	-	Ativo
TÉCNICO EM ADMINISTRAÇÃO - PRESENCIAL – INTEGRADO - FEV. 2015 / FEV. 2018	09/02/15	09/02/2018	3200	30	25	0	0	0	0	0	3	83,33%	-	Ativo
TOTALS				60	53	0	0	0	0	0	6	88,33%	-	

TÉCNICO EM ELETROMECAÂNICA

Ciclo	Início	Fim	CH	Vagas	EC	TR	I	C	E	D	T	Eficiência	Eficácia	Situação
TÉCNICO EM ELETROMECAÂNICA - PRESENCIAL - INTEGRADO - FEV. 2011 / DEZ. 2013	28/02/2011	13/12/2013	3525	40	0	0	0	7	1	5	12	17,50%	17,50%	Concluído
TÉCNICO EM ELETROMECAÂNICA - PRESENCIAL - INTEGRADO - FEV. 2012 / DEZ. 2014	13/02/2012	31/12/2014	3600	30	0	0	0	8	1	1	7	26,67%	26,67%	Concluído
TÉCNICO EM ELETROMECAÂNICA - PRESENCIAL - INTEGRADO - FEV. 2013 / FEV. 2016	18/02/2013	18/02/2016	3680	30	12	0	0	0	1	1	8	40,00%	-	Ativo
TÉCNICO EM ELETROMECAÂNICA - PRESENCIAL - SUBSEQUENTE - FEV. 2012 / DEZ. 2013	13/02/2012	31/12/2013	1200	35	0	0	0	12	18	5	1	34,29%	34,29%	Ativo
TÉCNICO EM ELETROMECAÂNICA - PRESENCIAL - SUBSEQUENTE - FEV. 2013 / FEV. 2015	18/02/2013	18/02/2015	1200	30	8	0	0	7	22	2	0	50,00%	23,33%	Ativo
TOTALS				165	20	0	0	34	43	14	28	32,73%	20,61%	

TÉCNICO EM INFORMÁTICA

Ciclo	Início	Fim	CH	Vagas	EC	TR	I	C	E	D	T	Eficiência	Eficácia	Situação
INFORMÁTICA - CONCOMITANTE IBIRAMA- FEV. 2010 / DEZ. 2011	22/02/2010	30/12/2011	1360	40	0	0	2	6	2	18	0	20,00%	15,00%	Concluído
TÉCNICO EM INFORMÁTICA - PRESENCIAL - CONCOMITANTE - IBIRAMA - FEV. 2011 / DEZ. 2012	16/02/2011	14/12/2012	1600	40	0	0	0	10	7	4	0	25,00%	25,00%	Concluído
INFORMÁTICA - SUBSEQUENTE IBIRAMA- AGO. 2010 / AGO. 2012	01/08/2010	01/08/2012	1200	40	0	0	0	0	11	27	0	0,00%	-	Concluído
TÉCNICO EM INFORMÁTICA - PRESENCIAL - SUBSEQUENTE - IBIRAMA- FEV. 2011 / DEZ. 2012	16/02/2011	14/12/2012	1600	40	0	0	0	6	27	12	0	15,00%	15,00%	Concluído
TÉCNICO EM INFORMÁTICA - PRESENCIAL – INTEGRADO - FEV. 2012 / DEZ. 2014	13/02/2012	31/12/2014	3600	30	0	0	0	14	1	1	11	46,67%	46,67%	Concluído

INSTITUTO FEDERAL CATARINENSE

TÉCNICO EM INFORMÁTICA - PRESENCIAL – INTEGRADO - FEV. 2013 / FEV. 2016	18/02/2013	18/02/2016	3680	30	21	0	0	0	0	0	6	70,00%	-	Ativo
TÉCNICO EM INFORMÁTICA - PRESENCIAL – INTEGRADO - FEV. 2014 / FEV. 2017	10/02/2014	10/02/2017	3680	30	27	0	0	0	0	0	3	90,00%	-	Ativo
TÉCNICO EM INFORMÁTICA - PRESENCIAL – INTEGRADO - FEV. 2015 / MAR. 2018	09/02/15	09/03/2018	3680	30	25	0	0	0	0	0	4	83,33%	-	Ativo
TOTALIS				280	73	0	2	36	48	62	24	39,64%	12,86%	
TÉCNICO EM VESTUÁRIO														
Ciclo	Início	Fim	CH	Vagas	EC	TR	I	C	E	D	T	Eficiência	Eficácia	Situação
TÉCNICO EM VESTUÁRIO - PRESENCIAL - INTEGRADO - FEV. 2011 / DEZ. 2013	28/02/2011	13/12/2013	3840	40	0	0	0	12	7	2	4	30,00%	30,00%	Concluído
TÉCNICO EM VESTUÁRIO - PRESENCIAL - INTEGRADO - FEV. 2012 / MAR. 2015	13/02/2012	31/03/2015	3600	30	1	0	0	13	0	1	10	46,67%	43,33%	Ativo
TÉCNICO EM VESTUÁRIO - PRESENCIAL - INTEGRADO - FEV. 2013 / FEV. 2016	18/02/2013	18/02/2016	3680	30	23	0	0	0	1	0	5	76,67%	-	Ativo
TÉCNICO EM VESTUÁRIO - PRESENCIAL - SUBSEQUENTE - FEV. 2012 / DEZ. 2013	13/02/2012	31/12/2013	1440	30	0	0	0	15	17	3	0	50,00%	50,00%	Concluído
TÉCNICO EM VESTUÁRIO - PRESENCIAL - SUBSEQUENTE - FEV. 2013 / MAR. 2015	18/02/2013	18/03/2015	1200	30	0	0	0	7	7	8	0	23,33%	23,33%	Concluído
TÉCNICO EM VESTUÁRIO - PRESENCIAL - INTEGRADO - FEV. 2014 / FEV. 2017	10/02/2014	10/02/17	3680	30	23	0	0	0	1	0	6	76,67%	-	Ativo
TÉCNICO EM VESTUÁRIO - PRESENCIAL - INTEGRADO - FEV. 2015 / MAR. 2018	09/02/15	09/03/18	3680	30	6	0	0	0	0	0	0	20,00%	-	Ativo
TOTALIS				220	53	0	0	47	33	14	25	45,45%	21,36%	
EAD														
O CÂMPUS NÃO OFERTA CURSOS DE EAD														
PROEJA														
O CÂMPUS NÃO OFERTA CURSOS DE PROEJA														
FIC														
QUALIFICAÇÃO INDUSTRIAL														
Ciclo	Início	Fim	CH	Vagas	EC	TR	I	C	E	D	T	Eficiência	Eficácia	Situação
QUALIFICAÇÃO INDUSTRIAL - PRESENCIAL - IBIRAMA - MAR. 2011 / JUL. 2011	01/03/2011	15/07/2011	160	30	0	0	0	13	11	2	0	43,33%	43,33%	Concluído
TOTALIS				30	0	0	0	13	11	2	0	43,33%	43,33%	
QUALIFICAÇÃO INDUSTRIAL - CONFECÇÃO NO VESTUÁRIO														
Ciclo	Início	Fim	CH	Vagas	EC	TR	I	C	E	D	T	Eficiência	Eficácia	Situação
QUALIFICAÇÃO INDUSTRIAL - CONFECÇÃO NO VESTUÁRIO - PRESENCIAL - IBIRAMA - MAR. 2011 / JUL. 2011	01/03/2011	15/07/2011	162	30	0	0	0	4	23	0	0	13,33%	13,33%	Concluído
TOTALIS				30	0	0	0	4	23	0	0	13,33%	13,33%	
CERTIFIC														
O CÂMPUS NÃO OFERTA CURSOS DE CERTIFIC														
MULHERES MIL														
O CÂMPUS NÃO OFERTA CURSOS DO PROGRAMA MULHERES MIL														
CERTIFIC														
O CÂMPUS NÃO OFERTA CURSOS DE CERTIFIC														
MULHERES MIL														
O CÂMPUS NÃO OFERTA CURSOS DO PROGRAMA MULHERES MIL														

RESUMO DO CÂMPUS IBIRAMA – todos os ciclos													
Tipo do curso	nº Cursos	nº Ciclos	RM	Vagas	EC	TR	I	C	E	D	T	Eficiência	Eficácia
Pós Graduação	0	0	0	0	0	0	0	0	0	0	0	-	-
Graduação	1	2	43	60	43	2	0	0	13	5	0	71,7%	-
Técnicos	4	22	201	725	199	0	2	117	124	90	83	46,3%	29,2%
PROEJA	0	0	0	0	0	0	0	0	0	0	0	-	-
FIC	4	2	0	60	0	0	0	17	34	2	0	28,3%	28,3%
CERTIFIC	0	0	0	0	0	0	0	0	0	0	0	-	-
Mulheres Mil	0	0	0	0	0	0	0	0	0	0	0	-	-
TOTAIS	9	26	244	845	242	2	2	134	171	97	83	46,9%	29,1%

APENAS CURSOS ATIVOS		
Tipo do curso	nº Cursos	nº Ciclos
Pós Graduação	0	0
Graduação	1	2
Técnicos	4	12
PROEJA	0	0
FIC	0	0
CERTIFIC	0	0
Mulheres Mil	0	0
TOTAIS	5	14

LUZERNA

Legenda:

EC = Em Curso: alunos frequentes + alunos trancados.

TR = Trancado: aluno com suspensão temporária das atividades acadêmicas do curso em que está matriculado, sem perder o vínculo institucional, inclusive aluno em intercâmbio.

I = Integralizado em fase escolar (alunos estagiários): aluno que concluiu a parte teórica do curso mas está pendente com o estágio curricular obrigatório.

C = Concluído: aluno que concluiu o curso com êxito.

E = Evadido: aluno que possui mais de 25% de falta.

D = Desligado: aluno que solicita o cancelamento de sua matrícula junto à secretaria do câmpus.

T = Transferido (Externo): aluno transferido do IFC para outra Instituição de Ensino.

RM = regularmente matriculados (EC + I).

PÓS-GRADUAÇÃO

O CÂMPUS NÃO OFERTA CURSOS DE PÓS-GRADUAÇÃO

GRADUAÇÃO

ENGENHARIA DE CONTROLE E AUTOMAÇÃO

Ciclo	Início	Fim	CH	Vagas	EC	TR	I	C	E	D	T	Eficiência	Eficácia	Situação
ENGENHARIA DE CONTROLE E AUTOMAÇÃO - PRESENCIAL - AGO. 2011 / AGO. 2016	15/08/2011	15/08/2016	3690	40	20	5	0	0	16	4	3	50,0%	-	Ativo
ENGENHARIA DE CONTROLE E AUTOMAÇÃO - PRESENCIAL - FEV. 2012 / FEV. 2017	13/02/2012	13/02/2017	3730	40	22	3	0	0	13	5	3	55,0%	-	Ativo
ENGENHARIA DE CONTROLE E AUTOMAÇÃO - PRESENCIAL - FEV. 2013 / DEZ. 2017	25/02/2013	22/12/2017	3730	40	20	9	0	0	6	14	2	50,0%	-	Ativo
ENGENHARIA DE CONTROLE E AUTOMAÇÃO - PRESENCIAL - FEV. 2014 / DEZ. 2018	24/02/2014	20/12/2018	3730	40	33	4	0	0	0	9	0	82,5%	-	Ativo
ENGENHARIA DE CONTROLE E AUTOMAÇÃO - PRESENCIAL - MAR. 2015 / DEZ. 2020	02/03/2015	31/12/2020	3760	40	31	4	0	0	0	7	0	77,5%	-	Ativo
TOTAIS				200	126	25	0	0	35	39	8	63,0%	-	

ENGENHARIA MECÂNICA

Ciclo	Início	Fim	CH	Vagas	EC	TR	I	C	E	D	T	Eficiência	Eficácia	Situação
ENGENHARIA MECÂNICA - PRESENCIAL - JUL. 2013 / FEV. 2018	29/07/2013	01/02/2018	3945	40	39	14	0	0	1	1	1	97,5%	-	Ativo
ENGENHARIA MECÂNICA - PRESENCIAL - AGO. 2014 / JUL. 2019	04/08/2014	30/07/2019	3945	40	39	4	0	0	3	1	0	97,5%	-	Ativo
ENGENHARIA MECÂNICA - PRESENCIAL - AGO. 2015 / JUL. 2020	03/08/2015	30/07/2020	3945	40	35	0	0	0	3	3	0	87,5%	-	Ativo
TOTAIS				120	113	18	0	0	7	5	1	94,2%	-	

TÉCNICOS (SUBSEQUENTE, CONCOMITANTE E INTEGRADO)

TÉCNICO EM AUTOMAÇÃO INDUSTRIAL

Ciclo	Início	Fim	CH	Vagas	EC	TR	I	C	E	D	T	Eficiência	Eficácia	Situação
TÉCNICO EM AUTOMAÇÃO INDUSTRIAL - PRESENCIAL - SUBSEQUENTE - AGO. 2010 / AGO. 2012	02/08/2010	02/08/2012	1605	40	0	0	0	3	19	0	0	7,5%	7,5%	Concluído
TÉCNICO EM AUTOMAÇÃO INDUSTRIAL - PRESENCIAL - SUBSEQUENTE - FEV. 2011 / FEV. 2013	21/02/2011	21/02/2013	1605	30	0	0	4	7	21	1	0	36,7%	23,3%	Ativo
TÉCNICO EM AUTOMAÇÃO INDUSTRIAL - PRESENCIAL - SUBSEQUENTE - FEV. 2012 / FEV. 2014	14/02/2012	14/02/2014	1600	30	3	1	5	3	19	1	0	36,7%	10,0%	Ativo
TÉCNICO EM AUTOMAÇÃO INDUSTRIAL - PRESENCIAL - SUBSEQUENTE - MAR. 2010 / MAR. 2012	25/03/2010	25/03/2012	1605	40	0	0	0	7	36	1	0	17,5%	17,5%	Concluído
TÉCNICO EM AUTOMAÇÃO INDUSTRIAL - PRESENCIAL CONCOMITANTE - MAR. 2010 / MAR. 2012	25/03/2010	25/03/2012	1405	57	0	0	0	8	26	0	0	14,0%	14,0%	Ativo
TÉCNICO EM AUTOMAÇÃO INDUSTRIAL - PRESENCIAL - SUBSEQUENTE - FEV. 2013 / JUL. 2015	25/02/2013	24/07/2015	1600	30	6	0	2	1	17	4	0	30,0%	3,3%	Ativo
TÉCNICO EM AUTOMAÇÃO INDUSTRIAL - PRESENCIAL - SUBSEQUENTE - FEV. 2014 / JUL. 2016	24/02/2014	30/07/2016	1600	35	8	2	0	0	14	5	0	22,9%	-	Ativo

INSTITUTO FEDERAL CATARINENSE

TÉCNICO EM AUTOMAÇÃO INDUSTRIAL - PRESENCIAL - INTEGRADO - FEV. 2014 / DEZ. 2016	24/02/2014	30/12/2016	3800	40	28	0	0	0	1	0	11	70,0%	-	Ativo
--	------------	------------	------	----	----	---	---	---	---	---	----	-------	---	-------

INSTITUTO FEDERAL CATARINENSE

TÉCNICO EM AUTOMAÇÃO INDUSTRIAL - PRESENCIAL - SUBSEQUENTE - MAR. 2015 / AGO. 2017	02/03/2015	03/08/2017	1600	35	12	0	0	0	5	2	0	34,3%	-	Ativo
TÉCNICO EM AUTOMAÇÃO INDUSTRIAL - PRESENCIAL - INTEGRADO - FEV. 2015 / DEZ. 2017	09/02/2015	31/12/2017	3630	40	27	0	0	0	0	0	5	67,5%	-	Ativo
TOTAIS				377	84	3	11	29	158	14	16	32,9%	7,7%	
TÉCNICO EM MECÂNICA														
Ciclo	Início	Fim	CH	Vagas	EC	TR	I	C	E	D	T	Eficiência	Eficácia	Situação
TÉCNICO EM MECÂNICA - PRESENCIAL - SUBSEQUENTE - AGO. 2010 / AGO. 2012	02/08/2010	02/08/2012	1610	40	0	0	3	5	15	0	0	20,0%	12,5%	Ativo
TÉCNICO EM MECÂNICA - PRESENCIAL - SUBSEQUENTE - FEV. 2011 / FEV. 2013	21/02/2011	21/02/2013	1610	30	2	0	6	8	14	0	0	53,3%	26,7%	Ativo
TÉCNICO EM MECÂNICA - PRESENCIAL - SUBSEQUENTE - FEV. 2012 / FEV. 2014	13/02/2012	13/02/2014	1600	30	6	0	3	4	15	2	0	43,3%	13,3%	Ativo
TÉCNICO EM MECÂNICA - PRESENCIAL - SUBSEQUENTE - MAR. 2010 / MAR. 2012	25/03/2010	25/03/2012	1610	40	0	0	1	17	24	0	0	45,0%	42,5%	Ativo
TÉCNICO EM MECÂNICA - PRESENCIAL CONCOMITANTE - ABR. 2010 / ABR. 2012	05/04/2010	05/04/2012	1610	59	1	0	3	6	25	0	0	16,9%	10,2%	Ativo
TÉCNICO EM MECÂNICA - PRESENCIAL CONCOMITANTE - FEV. 2011 / FEV. 2013	21/02/2011	21/02/2013	1610	30	0	0	5	9	6	1	0	46,7%	30,0%	Ativo
TÉCNICO EM MECÂNICA - PRESENCIAL - SUBSEQUENTE - FEV. 2013 / JUL. 2015	25/02/2013	24/07/2015	1600	30	14	0	0	8	6	2	0	73,3%	26,7%	Ativo
TÉCNICO EM MECÂNICA - PRESENCIAL - SUBSEQUENTE - FEV. 2014 / JUL. 2016	24/02/2014	30/07/2016	1600	35	11	2	0	0	9	5	0	31,4%	-	Ativo
TÉCNICO EM MECÂNICA - PRESENCIAL - SUBSEQUENTE - MAR. 2015 / AGO. 2017	02/03/2015	03/08/2017	1600	35	16	1	0	0	5	5	0	45,7%	-	Ativo
TOTAIS				329	50	3	21	57	119	15	0	38,9%	17,3%	
TÉCNICO EM SEGURANÇA DO TRABALHO														
Ciclo	Início	Fim	CH	Vagas	EC	TR	I	C	E	D	T	Eficiência	Eficácia	Situação
TÉCNICO EM SEGURANÇA DO TRABALHO - PRESENCIAL - SUBSEQUENTE - AGO. 2010 / AGO. 2012	03/08/2010	03/08/2012	1800	40	0	0	2	6	24	1	1	20,0%	15,0%	Ativo
TÉCNICO EM SEGURANÇA DO TRABALHO - PRESENCIAL - SUBSEQUENTE - MAR. 2010 / MAR. 2012	25/03/2010	25/03/2012	1800	40	0	0	5	18	21	1	1	57,5%	45,0%	Ativo
TÉCNICO EM SEGURANÇA DO TRABALHO - PRESENCIAL CONCOMITANTE - MAR. 2010 / MAR. 2012	25/03/2010	25/03/2012	1800	40	0	0	0	15	26	0	0	37,5%	37,5%	Concluído
TÉCNICO EM SEGURANÇA DO TRABALHO 2 - PRESENCIAL - SUBSEQUENTE - FEV. 2011 / FEV. 2013	21/02/2011	21/02/2013	1550	30	1	0	3	11	15	0	0	50,0%	36,7%	Ativo
TÉCNICO EM SEGURANÇA DO TRABALHO - PRESENCIAL - INTEGRADO - FEV. 2014 / DEZ. 2016	24/02/2014	30/12/2016	3860	40	17	0	0	0	1	0	11	42,5%	-	Ativo
TÉCNICO EM SEGURANÇA DO TRABALHO - PRESENCIAL - INTEGRADO - FEV. 2015 / DEZ. 2017	09/02/2015	31/12/2017	3630	40	19	0	0	0	0	0	1	47,5%	-	Ativo
TOTAIS				230	37	0	10	50	87	2	14	42,2%	21,7%	
PROEJA														
O CÂMPUS NÃO OFERTA CURSOS DE PROEJA														
FIC														
ESPAHOL														
Ciclo	Início	Fim	CH	Vagas	EC	TR	I	C	E	D	T	Eficiência	Eficácia	Situação
ESPAHOL - PRESENCIAL - MAR. 2011 / DEZ. 2011	16/3/2011	21/12/2011	160	30	0	0	0	18	10	0	0	60,0%	60,0%	Concluído
TOTAIS				30	0	0	0	18	10	0	0	60,0%	60,0%	
INGLÊS -														
Ciclo	Início	Fim	CH	Vagas	EC	TR	I	C	E	D	T	Eficiência	Eficácia	Situação
INGLÊS - PRESENCIAL - MAR. 2011 / DEZ. 2011	17/3/2011	22/12/2011	160	32	0	0	0	3	28	0	0	9,4%	9,4%	Concluído
TOTAIS				32	0	0	0	3	28	0	0	9,4%	9,4%	

INSTITUTO FEDERAL CATARINENSE

INFORMÁTICA APLICADA NO ESTUDO DA MATEMÁTICA														
Ciclo	Início	Fim	CH	Vagas	EC	TR	I	C	E	D	T	Eficiência	Eficácia	Situação
INFORMÁTICA APLICADA NO ESTUDO DA MATEMÁTICA - PRESENCIAL - MAR. 2011 / NOV. 2011	22/3/2011	22/11/2011	160	64	0	0	0	24	24	0	0	37,5%	37,5%	Concluído
INFORMÁTICA APLICADA NO ESTUDO DA MATEMÁTICA - PRESENCIAL CONCOMITANTE - MAI. 2010 / NOV. 2010	11/5/2010	30/11/2010	160	68	0	0	0	52	11	0	0	76,5%	76,5%	Concluído
TOTAIS				132	0	0	0	76	35	0	0	57,6%	57,6%	
MATEMÁTICA APLICADA A TECNOLOGIA														
Ciclo	Início	Fim	CH	Vagas	EC	TR	I	C	E	D	T	Eficiência	Eficácia	Situação
MATEMÁTICA APLICADA A TECNOLOGIA - PRESENCIAL - MAR. 2012 / NOV. 2012	13/3/2012	20/11/2012	160	65	0	0	0	53	0	0	0	81,5%	81,5%	Concluído
TOTAIS				65	0	0	0	53	0	0	0	81,5%	81,5%	
CERTIFIC														
Ciclo	Início	Fim	CH	Vagas	EC	TR	I	C	E	D	T	Eficiência	Eficácia	Situação
CERTIFIC - PRESENCIAL - SUBSEQUENTE - NOV. 2013 / MAR. 2014	18/11/2013	31/03/2014	40	15	03	0	0	11	1	0	0	93,3%	73,3%	Ativo
TOTAIS				15	03	0	0	11	1	0	0	93,3%	73,3%	
MULHERES MIL														
MULHERES MIL														
Ciclo	Início	Fim	CH	Vagas	EC	TR	I	C	E	D	T	Eficiência	Eficácia	Situação
MULHERES MIL – PRESENCIAL – AGO. 2013 / DEZ. 2013	19/08/2013	15/12/2013	168	100	0	0	0	46	45	0	0	46,0%	46,0%	Concluído
TOTAIS				100	0	0	0	46	45	0	0	46,0%	46,0%	

RESUMO DO CÂMPUS LUZERNA – todos os ciclos													
Tipo do curso	nº Cursos	nº Ciclos	RM	Vagas	EC	TR	I	C	E	D	T	Eficiência	Eficácia
Pós Graduação	0	0	0	0	0	0	0	0	0	0	0	-	-
Graduação	2	8	239	320	239	43	0	0	42	44	9	71,4%	-
Técnicos	3	25	213	936	171	6	42	136	364	31	30	38,7%	21,9%
PROEJA	0	0	0	0	0	0	0	0	0	0	0	-	-
FIC	4	5	0	259	0	0	0	150	73	0	0	53,0%	53,0%
CERTIFIC	1	1	3	15	03	0	0	11	1	0	0	93,3%	73,3%
Mulheres Mil	1	1	0	100	0	0	0	46	45	0	0	46,0%	46,0%
TOTAIS	11	40	455	1.630	413	49	42	343	525	75	39	48,6%	29,1%

APENAS CURSOS ATIVOS		
Tipo do curso	nº Cursos	nº Ciclos
Pós Graduação	0	0
Graduação	2	8
Técnicos	3	22
PROEJA	0	0
FIC	0	0
CERTIFIC	1	1
Mulheres Mil	0	0
TOTAIS	6	31

RIO DO SUL

Legenda:

EC = Em Curso: alunos frequentes + alunos trancados.

TR = Trancado: aluno com suspensão temporária das atividades acadêmicas do curso em que está matriculado, sem perder o vínculo institucional, inclusive aluno em intercâmbio.

I = Integralizado em fase escolar (alunos estagiários): aluno que concluiu a parte teórica do curso mas está pendente com o estágio curricular obrigatório.

C = Concluído: aluno que concluiu o curso com êxito.

E = Evadido: aluno que possui mais de 25% de falta.

D = Desligado: aluno que solicita o cancelamento de sua matrícula junto à secretaria do câmpus.

T = Transferido (Externo): aluno transferido do IFC para outra Instituição de Ensino.

RM = regularmente matriculados (EC + I).

PÓS-GRADUAÇÃO

O CÂMPUS NÃO OFERTA CURSOS DE PÓS-GRADUAÇÃO

GRADUAÇÃO

BACHARELADO EM AGRONOMIA

Ciclo	Início	Fim	CH	Vagas	EC	TR	I	C	E	D	T	Eficiência	Eficácia	Situação
AGRONOMIA- PRESENCIAL - FEV. 2010 / DEZ. 2014	22/2/2010	23/2/2015	4365	45	11	2	6	13	0	21	0	66,7%	28,9%	Ativo
AGRONOMIA - PRESENCIAL - FEV. 2011 / FEV. 2016	14/2/2011	14/2/2016	4365	45	15	1	11	0	0	21	0	57,8%	-	Ativo
AGRONOMIA - PRESENCIAL - FEV. 2012 / FEV. 2017	13/2/2012	13/2/2017	4365	45	29	3	0	0	0	21	1	64,4%	-	Ativo
AGRONOMIA - PRESENCIAL - FEV. 2013 / FEV. 2018	26/2/2013	26/2/2018	4365	45	34	11	0	0	0	13	1	75,6%	-	Ativo
AGRONOMIA - PRESENCIAL - FEV. 2014 / FEV. 2019	10/02/2014	10/02/2019	4365	45	39	9	0	0	0	3	0	86,7%	-	Ativo
AGRONOMIA - PRESENCIAL - MAR. 2015 / MAR. 2020	02/03/2015	02/03/2020	4365	45	51	4	0	0	0	3	0	113,3%	-	Ativo
TOTALS				270	179	30	17	13	0	82	2	77,4%	4,8%	

BACHARELADO EM CIÊNCIA DA COMPUTAÇÃO

Ciclo	Início	Fim	CH	Vagas	EC	TR	I	C	E	D	T	Eficiência	Eficácia	Situação
CIÊNCIA DA COMPUTAÇÃO - FEV. 2010 / FEV. 2014	22/2/2010	21/2/2014	3201	40	12	4	0	4	0	24	0	40,0%	10,0%	Ativo
CIÊNCIA DA COMPUTAÇÃO - PRESENCIAL - FEV. 2011 / FEV. 2015	14/2/2011	14/2/2015	3201	40	18	8	0	1	0	25	0	47,5%	2,5%	Ativo
CIÊNCIA DA COMPUTAÇÃO - PRESENCIAL - FEV. 2012 / FEV. 2016	13/2/2012	13/2/2016	3345	40	26	12	0	0	0	23	1	65,0%	-	Ativo
CIÊNCIA DA COMPUTAÇÃO - PRESENCIAL - FEV. 2013 / FEV. 2017	19/2/2013	19/2/2017	3009	40	29	10	0	0	0	12	0	72,5%	-	Ativo
CIÊNCIA DA COMPUTAÇÃO - PRESENCIAL - FEV. 2014 / FEV. 2018	10/02/2014	10/02/2018	3009	40	34	11	0	0	0	5	1	85,0%	-	Ativo
CIÊNCIA DA COMPUTAÇÃO - MAR. 2015 / MAR. 2019	02/03/2015	02/03/2019	3009	40	36	10	0	0	0	9	0	90,0%	-	Ativo
TOTALS				240	155	55	0	5	0	98	2	66,7%	2,1%	

TECNOLOGIA EM HORTICULTURA

Ciclo	Início	Fim	CH	Vagas	EC	TR	I	C	E	D	T	Eficiência	Eficácia	Situação
HORTICULTURA - PRESENCIAL - AGO. 2008 / AGO. 2011	11/8/2008	12/8/2011	2760	35	0	0	0	3	3	11	0	8,6%	8,6%	Concluído
TOTALS				35	0	0	0	3	3	11	0	8,6%	8,6%	

LICENCIATURA EM FÍSICA

Ciclo	Início	Fim	CH	Vagas	EC	TR	I	C	E	D	T	Eficiência	Eficácia	Situação
FÍSICA - PRESENCIAL - FEV. 2011 / FEV. 2015	14/2/2011	14/2/2015	2805	40	6	0	0	2	0	18	1	20,0%	5,0%	Ativo
FÍSICA - PRESENCIAL - FEV. 2012 / FEV. 2016	13/2/2012	13/2/2016	3015	40	16	3	0	0	0	28	0	40,0%	-	Ativo
FÍSICA - ENSINO PRESENCIAL - FEV. 2013 / FEV. 2017	26/2/2013	26/2/2017	3030	40	25	13	0	0	0	12	0	62,5%	-	Ativo
FÍSICA - PRESENCIAL - FEV. 2014 / FEV. 2018	10/02/2014	10/02/2018	2910	40	24	7	0	0	0	6	0	60,0%	-	Ativo
FÍSICA - PRESENCIAL - MAR. 2015 / MAR. 2019	02/03/2015	02/03/2019	2910	40	30	9	0	0	0	1	0	75,0%	-	Ativo
TOTALS				200	101	32	0	2	0	65	1	51,5%	1,0%	

INSTITUTO FEDERAL CATARINENSE

LICENCIATURA EM MATEMÁTICA														
Ciclo	Início	Fim	CH	Vagas	EC	TR	I	C	E	D	T	Eficiência	Eficácia	Situação
MATEMÁTICA – PRESENCIAL – FEV. 2010 / FEV. 2014	22/2/2010	21/2/2014	2835	40	11	4	0	10	0	19	0	52,5%	25,0%	Ativo
MATEMÁTICA - PRESENCIAL - FEV. 2011 / FEV. 2015	14/2/2011	14/2/2015	2835	40	14	5	0	2	0	26	1	40,0%	5,0%	Ativo
MATEMÁTICA - PRESENCIAL - FEV. 2012 / FEV. 2016	13/2/2012	13/2/2016	2835	40	13	5	0	0	0	22	0	32,5%	-	Ativo
MATEMÁTICA - PRESENCIAL - FEV. 2013 / FEV. 2017	26/2/2013	26/2/2017	2835	40	26	15	0	0	0	17	0	65,0%	-	Ativo
MATEMÁTICA - PRESENCIAL - FEV. 2014 / FEV. 2018	10/02/2014	10/02/2018	2835	40	27	18	0	0	0	2	0	67,5%	-	Ativo
MATEMÁTICA - PRESENCIAL - MAR. 2015 / MAR. 2019	02/03/2015	02/03/2019	2835	45	45	17	0	0	0	5	0	100,0%	-	Ativo
TOTAIS				245	136	64	0	12	0	91	1	60,4%	4,9%	
TÉCNICOS (SUBSEQUENTE, CONCOMITANTE E INTEGRADO)														
TÉCNICO EM AGRIMENSURA														
Ciclo	Início	Fim	CH	Vagas	EC	TR	I	C	E	D	T	Eficiência	Eficácia	Situação
AGRIMENSURA - SUBSEQUENTE - FEV. 2011 / DEZ. 2012	14/2/2011	20/12/2012	1380	30	0	0	7	8	0	13	0	50,0%	26,7%	Ativo
ESTAGIÁRIOS AGRIMENSURA - SUBSEQUENTE - FEV. 2010 / DEZ. 2011	22/2/2010	25/2/2013	1380	30	0	0	0	15	2	13	0	50,0%	50,0%	Concluído
TÉCNICO EM AGRIMENSURA - PRESENCIAL - SUBSEQUENTE - FEV. 2012 / AGO. 2013	13/2/2012	13/8/2013	1380	35	0	0	8	13	0	7	1	60,0%	37,1%	Ativo
TÉCNICO EM AGRIMENSURA - PRESENCIAL - SUBSEQUENTE - FEV. 2013 / AGO. 2014	19/2/2013	19/8/2014	1380	30	0	0	3	3	1	16	0	20,0%	10,0%	Ativo
TÉCNICO EM AGRIMENSURA - PRESENCIAL - SUBSEQUENTE - FEV. 2014 / AGO. 2015	10/02/2014	10/08/2015	1380	30	6	0	0	4	0	13	1	33,3%	13,3%	Ativo
TÉCNICO EM AGRIMENSURA - PRESENCIAL - SUBSEQUENTE - FEV. 2015 / AGO. 2016	09/02/2015	09/08/2015	1380	30	14	0	0	0	0	7	0	46,7%	-	Ativo
TOTAIS				185	20	0	18	43	3	69	2	43,8%	23,2%	
TÉCNICO EM AGROECOLOGIA														
Ciclo	Início	Fim	CH	Vagas	EC	TR	I	C	E	D	T	Eficiência	Eficácia	Situação
ESTAGIÁRIOS AGROECOLOGIA CONCOMITÂNCIA EXTERNA - FRAIBURGO - FEV. 2006 / DEZ. 2008 (*)	13/2/2006	14/2/2011	1680	37	0	0	0	27	0	10	0	73,0%	73,0%	Concluído
ESTAGIÁRIOS AGROECOLOGIA CONCOMITANTE - FEV. 2006 / DEZ 2008 (*)	13/2/2006	20/12/2010	1680	23	0	0	0	8	0	15	0	34,8%	34,8%	Concluído
ESTAGIÁRIOS AGROECOLOGIA CONCOMITANTE - FEV. 2007 / DEZ 2009 (*)	12/2/2007	14/2/2011	1680	25	0	0	0	13	0	10	2	52,0%	52,0%	Concluído
TÉCNICO EM AGROECOLOGIA - PRESENCIAL CONCOMITANTE - FEV. 2008 / FEV. 2012	11/2/2008	13/2/2012	1680	35	0	0	0	10	12	3	11	28,6%	28,6%	Concluído
TÉCNICO EM AGROECOLOGIA - PRESENCIAL - INTEGRADO - FEV. 2009 / JUN. 2012	16/2/2009	30/6/2012	4560	35	0	0	0	11	2	19	3	31,4%	31,4%	Concluído
TÉCNICO EM AGROECOLOGIA - PRESENCIAL - INTEGRADO - FEV. 2010 / FEV. 2013	22/2/2010	22/2/2013	4560	35	0	0	0	21	3	8	5	60,0%	60,0%	Concluído
TÉCNICO EM AGROECOLOGIA - PRESENCIAL - INTEGRADO - FEV. 2011 / FEV. 2014	14/2/2011	14/2/2014	4060	35	0	0	1	16	0	10	8	48,6%	45,7%	Ativo
TÉCNICO EM AGROECOLOGIA - PRESENCIAL - INTEGRADO - FEV. 2012 / FEV. 2015	6/2/2012	6/2/2015	4560	35	0	0	5	15	0	4	10	57,1%	42,9%	Ativo
TÉCNICO EM AGROECOLOGIA - PRESENCIAL - INTEGRADO - FEV. 2013 / FEV. 2016	18/2/2013	18/2/2016	4560	35	2	0	17	4	0	6	11	65,7%	11,4%	Ativo
TÉCNICO EM AGROECOLOGIA - PRESENCIAL - FEV. 2014 / FEV. 2017	10/02/2014	10/02/2017	4560	35	26	0	0	0	0	4	9	74,3%	-	Ativo
TÉCNICO EM AGROECOLOGIA - PRESENCIAL - INTEGRADO - FEV. 2015 / FEV.2018	09/02/2015	09/02/2018	4560	35	20	0	0	0	0	1	5	57,1%	-	Ativo
TOTAIS				330	48	0	23	125	17	90	64	59,4%	37,9%	

INSTITUTO FEDERAL CATARINENSE

TÉCNICO EM AGROPECUÁRIA														
Ciclo	Início	Fim	CH	Vagas	EC	TR	I	C	E	D	T	Eficiência	Eficácia	Situação
AGROPECUÁRIA - SUBSEQUENTE - FEV. 2011 / DEZ. 2015	14/2/2011	20/12/2015	2400	35	0	0	4	25	0	5	0	82,9%	71,4%	Ativo
ESTAGIÁRIOS AGROPECUÁRIA - SUBSEQUENTE - FEV. 2006 / DEZ. 2008 (*)	14/2/2005	15/2/2010	2820	30	0	0	0	10	0	20	0	33,3%	33,3%	Concluído
ESTAGIÁRIOS AGROPECUÁRIA - SUBSEQUENTE - FEV. 2007 / DEZ. 2008 (*)	13/2/2006	19/12/2011	2820	41	0	0	0	25	0	16	0	61,0%	61,0%	Concluído
ESTAGIÁRIOS AGROPECUÁRIA - SUBSEQUENTE - FEV. 2010 / DEZ. 2011	22/2/2010	30/12/2013	2400	35	0	0	0	20	8	5	0	57,1%	57,1%	Concluído
ESTAGIÁRIOS AGROPECUÁRIA CONCOMITANTE - FEV. 2006 / DEZ. 2008 (*)	13/2/2006	20/12/2010	2820	92	0	0	0	51	0	41	0	55,4%	55,4%	Concluído
ESTAGIÁRIOS AGROPECUÁRIA CONCOMITANTE - FEV. 2007 / DEZ. 2009 (*)	12/2/2007	14/2/2011	2820	60	0	0	0	40	0	18	2	66,7%	66,7%	Concluído
ESTAGIÁRIOS PROEJA - INTEGRADO - JUL. 2006 / JUL. 2011 (*)	24/7/2006	25/7/2011	2640	26	0	0	0	11	0	15	0	42,3%	42,3%	Concluído
TÉCNICO EM AGROPECUÁRIA - PRESENCIAL - INTEGRADO - FEV. 2009 / JUN. 2012	16/2/2009	30/6/2012	4560	105	0	0	0	58	11	25	10	55,2%	55,2%	Concluído
TÉCNICO EM AGROPECUÁRIA - PRESENCIAL - INTEGRADO - FEV. 2010 / FEV. 2013	22/2/2010	22/2/2013	4560	105	0	0	0	56	7	29	20	53,3%	53,3%	Concluído
TÉCNICO EM AGROPECUÁRIA - PRESENCIAL - INTEGRADO - FEV. 2011 / FEV. 2014	14/2/2011	14/2/2014	4560	105	1	0	2	68	2	11	33	67,6%	64,8%	Ativo
TÉCNICO EM AGROPECUÁRIA - PRESENCIAL - INTEGRADO - FEV. 2012 / FEV. 2015	6/2/2012	6/2/2015	4560	105	3	0	10	67	1	9	22	76,2%	63,8%	Ativo
TÉCNICO EM AGROPECUÁRIA - PRESENCIAL - INTEGRADO - FEV. 2014 / FEV. 2017	10/02/2014	10/02/2017	4560	105	78	0	0	0	0	21	26	74,3%	-	Ativo
TÉCNICO EM AGROPECUÁRIA - PRESENCIAL - INTEGRADO - FEV. 2015 / FEV. 2018	09/02/2015	09/02/2018	4560	140	69	0	0	0	0	8	14	49,3%	-	Ativo
TÉCNICO EM AGROPECUÁRIA - PRESENCIAL - SUBSEQUENTE - FEV. 2008 / DEZ. 2010	18/2/2008	20/12/2010	2820	35	0	0	0	22	4	1	0	62,9%	62,9%	Concluído
TÉCNICO EM AGROPECUÁRIA - PRESENCIAL - SUBSEQUENTE - FEV. 2009 / DEZ. 2010	16/2/2009	30/12/2010	2400	35	0	0	0	26	4	11	0	74,3%	74,3%	Concluído
TÉCNICO EM AGROPECUÁRIA - PRESENCIAL - SUBSEQUENTE - FEV. 2012 / AGO. 2013	13/2/2012	13/8/2013	2160	35	0	0	5	15	0	4	0	57,1%	42,9%	Ativo
TÉCNICO EM AGROPECUÁRIA - PRESENCIAL CONCOMITANTE - FEV. 2008 / FEV. 2012	11/2/2008	13/2/2012	2820	105	0	0	0	39	22	18	30	37,1%	37,1%	Concluído
TÉCNICO EM AGROPECUÁRIA - PRESENCIAL - INTEGRADO - FEV. 2013 / FEV. 2016	25/2/2013	25/2/2016	4560	105	12	0	32	18	0	23	30	59,0%	17,1%	Ativo
TÉCNICO EM AGROPECUÁRIA - PRESENCIAL - SUBSEQUENTE - FEV. 2013 / AGO. 2014	18/2/2013	18/8/2014	2400	35	0	0	6	9	0	10	0	42,9%	25,7%	Ativo
TÉCNICO EM AGROPECUÁRIA - PRESENCIAL - SUBSEQUENTE - FEV. 2015 / AGO. 2016	09/02/2015	09/08/2016	2400	35	11	0	0	0	0	13	0	31,4%	-	Ativo
TOTAIS				1229	174	0	59	560	59	303	187	64,5%	45,6%	
TÉCNICO EM FLORESTAS														
Ciclo	Início	Fim	CH	Vagas	EC	TR	I	C	E	D	T	Eficiência	Eficácia	Situação
ESTAGIÁRIOS FLORESTA - SUBSEQUENTE - FEV. 2006 / DEZ. 2007 (*)	14/2/2005	20/12/2010	1520	24	0	0	0	9	0	15	0	37,5%	37,5%	Concluído
ESTAGIÁRIOS FLORESTA - SUBSEQUENTE - FEV. 2007 / DEZ. 2008 (*)	13/2/2006	14/2/2011	1520	28	0	0	0	18	0	10	0	64,3%	64,3%	Concluído
ESTAGIÁRIOS FLORESTA - SUBSEQUENTE - FEV. 2010 / DEZ. 2010	23/2/2010	30/6/2013	1520	35	0	0	0	9	8	3	0	25,7%	25,7%	Concluído
FLORESTA - PRESENCIAL - SUBSEQUENTE - FEV. 2011 / DEZ. 2011	14/2/2011	13/12/2011	1520	35	0	0	8	6	0	2	0	40,0%	17,1%	Ativo
TÉCNICO EM FLORESTAS - PRESENCIAL - SUBSEQUENTE - FEV. 2008 / DEZ. 2010	18/2/2008	20/12/2010	1520	35	0	0	0	7	2	11	0	20,0%	20,0%	Concluído

INSTITUTO FEDERAL CATARINENSE

TÉCNICO EM FLORESTAS - PRESENCIAL - SUBSEQUENTE - FEV. 2009 / DEZ. 2010	16/2/2009	20/12/2010	1520	35	0	0	0	8	15	9	0	22,9%	22,9%	Concluído
TÉCNICO EM FLORESTAS - PRESENCIAL - SUBSEQUENTE - FEV. 2012 / FEV. 2013	13/2/2012	13/2/2013	1520	35	0	0	5	2	0	7	0	20,0%	5,7%	Ativo
TOTAIS				227	0	0	13	59	25	57	0	31,7%	26,0%	
TÉCNICO EM ELETROELETRÔNICA														
Ciclo	Início	Fim	CH	Vagas	EC	TR	I	C	E	D	T	Eficiência	Eficácia	Situação
ELETROELETRÔNICA - SUBSEQUENTE - FEV. 2011 / DEZ. 2012	14/2/2011	20/12/2012	1440	35	0	0	6	6	0	22	0	34,3%	17,1%	Ativo
ELETROELETRÔNICA SUBSEQUENTE - FEV. 2010 / DEZ 2011	22/2/2010	25/2/2013	1440	35	0	0	0	5	9	20	1	14,3%	14,3%	Concluído
TÉCNICO EM ELETROELETRÔNICA - PRESENCIAL - SUBSEQUENTE - FEV. 2012 / FEV. 2014	13/2/2012	13/2/2014	1440	35	0	0	8	5	0	26	0	37,1%	14,3%	Ativo
TÉCNICO EM ELETROELETRÔNICA - PRESENCIAL - SUBSEQUENTE - FEV. 2013 / FEV. 2015	19/2/2013	19/2/2015	1440	35	1	0	3	9	0	23	0	37,1%	25,7%	Ativo
TÉCNICO EM ELETROELETRÔNICA - PRESENCIAL - SUBSEQUENTE - FEV. 2014 / FEV. 2016	10/02/2014	10/02/2017	1400	35	17	0	0	0	0	21	0	48,6%	-	Ativo
TÉCNICO EM ELETROELETRÔNICA - PRESENCIAL - SUBSEQUENTE - FEV. 2015 / FEV. 2017	09/02/2015	09/02/2015	1400	35	30	2	0	0	0	6	0	85,7%	-	Ativo
TOTAIS				210	48	2	17	25	9	118	1	42,9%	11,9%	
TÉCNICO EM INFORMÁTICA														
Ciclo	Início	Fim	CH	Vagas	EC	TR	I	C	E	D	T	Eficiência	Eficácia	Situação
ESTAGIÁRIOS INFORMÁTICA - SUBSEQUENTE - FEV. 2010 / DEZ. 2012	22/2/2010	30/12/2012	1360	35	0	0	0	0	8	27	0	0,0%	-	Concluído
ESTAGIÁRIOS INFORMÁTICA CONCOMITANTE - FEV. 2010 / DEZ. 2011	22/2/2010	30/12/2011	1360	35	0	0	0	4	4	17	1	11,4%	11,4%	Concluído
INFORMÁTICA - SUBSEQUENTE - FEV. 2011 / DEZ. 2012	14/2/2011	20/12/2012	1360	35	0	0	7	0	0	29	0	20,0%	-	Ativo
INFORMÁTICA CONCOMITANTE - FEV. 2011 / DEZ. 2012	14/2/2011	20/12/2012	1360	35	0	0	8	0	0	14	0	22,9%	-	Ativo
TÉCNICO EM INFORMÁTICA - PRESENCIAL - SUBSEQUENTE - FEV. 2008 / DEZ. 2010	18/2/2008	20/12/2010	1360	35	0	0	0	1	0	17	0	2,9%	2,9%	Concluído
TÉCNICO EM INFORMÁTICA - PRESENCIAL - SUBSEQUENTE - MAR. 2009 / DEZ. 2010	30/3/2009	30/12/2010	1360	35	0	0	0	6	5	30	0	17,1%	17,1%	Concluído
TÉCNICO EM INFORMÁTICA - PRESENCIAL CONCOMITANTE - FEV. 2012 / FEV. 2014	13/2/2012	13/2/2014	1400	35	0	0	19	2	0	6	0	60,0%	5,7%	Ativo
TÉCNICO EM INFORMÁTICA - PRESENCIAL CONCOMITANTE - MAR. 2009 / DEZ. 2010	30/3/2009	30/12/2010	1360	105	0	0	0	12	16	39	0	11,4%	11,4%	Concluído
TÉCNICO EM INFORMÁTICA - PRESENCIAL - CONCOMITANTE - FEV. 2013 / FEV. 2015	19/02/2013	19/02/2015	1400	35	9	0	7	2	0	19	0	51,4%	5,7%	Ativo
TÉCNICO EM INFORMÁTICA - PRESENCIAL - INTEGRADO - FEV. 2014 / FEV. 2017	10/02/2014	10/02/2017	3718	35	31	0	0	0	0	2	6	88,6%	-	Ativo
TÉCNICO EM INFORMÁTICA - PRESENCIAL - INTEGRADO - FEV. 2015 / FEV. 2018	09/02/2015	09/02/2018	3738	35	30	0	0	0	0	0	5	85,7%	-	Ativo
TOTAIS				455	70	0	41	27	33	200	12	30,3%	5,9%	
PROEJA														
O CÂMPUS NÃO OFERTA CURSOS DE PROEJA														

FIC														
AGROFLORESTAS														
Ciclo	Início	Fim	CH	Vagas	EC	TR	I	C	E	D	T	Eficiência	Eficácia	Situação
AGROFLORESTAS - PRESENCIAL - ABR. 2012 / DEZ. 2012	1/4/2012	31/12/2012	160	35	0	0	0	13	0	0	0	37,1%	37,1%	Concluído
TOTAIS				35	0	0	0	13	0	0	0	37,1%	37,1%	
ALTERNATIVAS A CULTURA DO FUMO														
Ciclo	Início	Fim	CH	Vagas	EC	TR	I	C	E	D	T	Eficiência	Eficácia	Situação
ALTERNATIVAS A CULTURA DO FUMO - PRESENCIAL - SUBSEQUENTE - MAI. 2007 / OUT. 2011	21/5/2007	29/10/2011	200	150	0	0	0	84	0	0	0	56,0%	56,0%	Concluído
TOTAIS				150	0	0	0	84	0	0	0	56,0%	56,0%	
CALDEIREIRO SOLDADOR NÍVEL 01														
Ciclo	Início	Fim	CH	Vagas	EC	TR	I	C	E	D	T	Eficiência	Eficácia	Situação
CALDEIREIRO SOLDADOR NÍVEL 01 - AGROLÂNDIA - MAR. 2011 / MAI. 2011	1/3/2011	1/5/2011	160	25	0	0	0	15	0	10	0	60,0%	60,0%	Concluído
TOTAIS				25	0	0	0	15	0	10	0	60,0%	60,0%	
CIÊNCIAS NATURAIS E EXATAS														
Ciclo	Início	Fim	CH	Vagas	EC	TR	I	C	E	D	T	Eficiência	Eficácia	Situação
CIÊNCIAS NATURAIS E EXATAS - PRESENCIAL - MAI. 2012 / NOV. 2012	1/5/2012	30/11/2012	160	25	0	0	0	20	0	12	0	80,0%	80,0%	Concluído
TOTAIS				25	0	0	0	20	0	12	0	80,0%	80,0%	
EXTENSÃO EM AGROECOLOGIA														
Ciclo	Início	Fim	CH	Vagas	EC	TR	I	C	E	D	T	Eficiência	Eficácia	Situação
EXTENSÃO EM AGROECOLOGIA - PRESENCIAL - MAR. 2012 / NOV. 2012	12/3/2012	12/11/2012	160	35	0	0	0	13	0	0	0	37,1%	37,1%	Concluído
TOTAIS				35	0	0	0	13	0	0	0	37,1%	37,1%	
EXTENSÃO SABERES, PRÁTICAS E SEGURANÇA ALIMENTAR														
Ciclo	Início	Fim	CH	Vagas	EC	TR	I	C	E	D	T	Eficiência	Eficácia	Situação
EXTENSÃO SABERES, PRÁTICAS E SEGURANÇA ALIMENTAR - PRESENCIAL - SUBSEQUENTE - MAR. 2011 / OUT. 2011	15/3/2011	28/10/2011	160	35	0	0	0	21	1	0	0	60,0%	60,0%	Concluído
TOTAIS				35	0	0	0	21	1	0	0	60,0%	60,0%	
MATEMÁTICA E SOCIEDADE														
Ciclo	Início	Fim	CH	Vagas	EC	TR	I	C	E	D	T	Eficiência	Eficácia	Situação
MATEMÁTICA E SOCIEDADE - PRESENCIAL - MAI. 2012 / DEZ. 2012	2/5/2012	31/12/2012	160	30	0	0	0	7	0	0	0	23,3%	23,3%	Concluído
TOTAIS				30	0	0	0	7	0	0	0	23,3%	23,3%	
PROGRAMADOR WEB														
Ciclo	Início	Fim	CH	Vagas	EC	TR	I	C	E	D	T	Eficiência	Eficácia	Situação
PROGRAMADOR WEB - PRESENCIAL - JUL. 2011 / DEZ. 2011	7/8/2011	16/12/2011	160	25	0	0	0	4	0	24	0	16,0%	16,0%	Concluído
TOTAIS				25	0	0	0	4	0	24	0	16,0%	16,0%	
QUALIFICAÇÃO EM INFORMÁTICA														
Ciclo	Início	Fim	CH	Vagas	EC	TR	I	C	E	D	T	Eficiência	Eficácia	Situação
QUALIFICAÇÃO EM INFORMÁTICA - PRESENCIAL - MAI. 2012 / DEZ. 2012	2/5/2012	31/12/2012	160	40	0	0	0	6	0	20	0	15,0%	15,0%	Concluído
QUALIFICAÇÃO EM INFORMÁTICA - JUN. 2013 / NOV. 2013	11/06/2013	11/12/2013	160	30	0	0	0	15	12	0	0	50,0%	50,0%	Concluído
TOTAIS				70	0	0	0	21	12	0	0	30,0%	30,0%	
QUALIFICAÇÃO INDUSTRIAL EM USINAGEM - FUNDIÇÃO NÍVEL 01														
Ciclo	Início	Fim	CH	Vagas	EC	TR	I	C	E	D	T	Eficiência	Eficácia	Situação
QUALIFICAÇÃO INDUSTRIAL EM USINAGEM - FUNDIÇÃO NÍVEL 01 - RIO DO SUL - MAR. 2011 / MAI. 2011	25/3/2011	25/5/2011	160	25	0	0	0	18	0	3	0	72,0%	72,0%	Concluído
TOTAIS				25	0	0	0	18	0	3	0	72,0%	72,0%	

INSTITUTO FEDERAL CATARINENSE

SUPORTE EM TI - NÍVEL I														
Ciclo	Início	Fim	CH	Vagas	EC	TR	I	C	E	D	T	Eficiência	Eficácia	Situação
SUPORTE EM TI - NÍVEL I - PRESENCIAL - JUL. 2011 / DEZ. 2011	7/8/2011	16/12/2011	160	25	0	0	0	6	0	18	0	24,0%	24,0%	Concluído
TOTAIS				25	0	0	0	6	0	18	0	24,0%	24,0%	
TORNEIRO MECÂNICO														
Ciclo	Início	Fim	CH	Vagas	EC	TR	I	C	E	D	T	Eficiência	Eficácia	Situação
TORNEIRO MECÂNICO - PRESENCIAL - MAI. 2012 / DEZ. 2012	2/5/2012	31/12/2012	200	24	0	0	0	10	0	14	0	41,7%	41,7%	Concluído
TOTAIS				24	0	0	0	10	0	14	0	41,7%	41,7%	
PROGRAMADOR DE SISTEMAS														
Ciclo	Início	Fim	CH	Vagas	EC	TR	I	C	E	D	T	Eficiência	Eficácia	Situação
PROGRAMADOR DE SISTEMAS – PRESENCIAL – CONCOMITANTE – NOV. 2015 / DEZ. 2015	10.11.2015	31.12.2015	160	25	10	0	0	0	0	0	0	40,0%	-	Ativo
TOTAIS				25	10	0	0	0	0	0	0	40,0%	-	
CERTIFIC														
O CÂMPUS NÃO OFERTA CURSOS DE CERTIFIC														
MULHERES MIL														
MULHERES MIL														
Ciclo	Início	Fim	CH	Vagas	EC	TR	I	C	E	D	T	Eficiência	Eficácia	Situação
MULHERES MIL: (ADMINISTRAÇÃO DO LAR) - JUL. 2013 / DEZ. 2013	17/07/2013	07/12/2013	160	60	0	0	0	28	9	0	0	46,7%	46,7%	Concluído
MULHERES MIL: (ENFASE EM CORTE E COSTURA) - JUL. 2013 / DEZ. 2013	29/07/2013	20/12/2013	160	40	0	0	0	18	6	0	0	45,0%	45,0%	Concluído
TOTAIS				100	0	0	0	46	15	0	0	46,0%	46,0%	

RESUMO DO CÂMPUS RIO DO SUL – todos os ciclos													
Tipo do curso	nº Cursos	nº Ciclos	RM	Vagas	EC	TR	I	C	E	D	T	Eficiência	Eficácia
Pós Graduação	0	0	0	0	0	0	0	0	0	0	0	-	-
Graduação	5	24	588	990	571	181	17	35	3	347	6	62,0%	12,1%
Técnicos	6	61	531	2.636	360	2	171	839	146	837	266	46,5%	35,8%
PROEJA	0	0	0	0	0	0	0	0	0	0	0	-	-
FIC	12	14	10	505	10	0	0	202	13	67	0	43,9%	44,2%
CERTIFIC	0	0	0	0	0	0	0	0	0	0	0	-	-
Mulheres Mil	1	2	0	100	0	0	0	46	15	0	0	45,8%	45,8%
TOTAIS	24	101	1.129	4.231	941	183	188	1.122	177	1.251	272	49,8%	31,6%

APENAS CURSOS ATIVOS		
Tipo do curso	nº Cursos	nº Ciclos
Pós Graduação	0	0
Graduação	4	23
Técnicos	6	32
PROEJA	0	0
FIC	0	1
CERTIFIC	0	0
Mulheres Mil	0	0
TOTAIS	10	56

SANTA ROSA DO SUL

Legenda:

EC = Em Curso: alunos frequentes + alunos trancados.

TR = Trancado: aluno com suspensão temporária das atividades acadêmicas do curso em que está matriculado, sem perder o vínculo institucional, inclusive aluno em intercâmbio.

I = Integralizado em fase escolar (alunos estagiários): aluno que concluiu a parte teórica do curso mas está pendente com o estágio curricular obrigatório.

C = Concluído: aluno que concluiu o curso com êxito.

E = Evadido: aluno que possui mais de 25% de falta.

D = Desligado: aluno que solicita o cancelamento de sua matrícula junto à secretaria do câmpus.

T = Transferido (Externo): aluno transferido do IFC para outra Instituição de Ensino.

RM = regularmente matriculados (EC + I).

PÓS-GRADUAÇÃO

O CÂMPUS NÃO OFERTA CURSOS DE PÓS-GRADUAÇÃO

GRADUAÇÃO**BACHARELADO AGRONOMIA**

Ciclo	Início	Fim	CH	Vagas	EC	TR	I	C	E	D	T	Eficiência	Eficiência	Situação
AGRONOMIA - PRESENCIAL - FEV. 2011 / DEZ. 2015	28/2/2011	30/12/2015	4365	50	30	2	0	0	6	11	3	60,0%	-	Ativo
AGRONOMIA - PRESENCIAL - FEV. 2012 / DEZ. 2016	27/2/2012	30/12/2016	4365	50	38	8	0	0	9	5	2	76,0%	-	Ativo
AGRONOMIA - PRESENCIAL - MAR. 2010 / DEZ. 2014	05/03/2010	31/12/2014	4365	50	19	3	0	19	5	5	2	76,0%	38,0%	Ativo
AGRONOMIA - PRESENCIAL - ABR. 2013 / DEZ. 2017	01/04/2013	30/12/2017	4365	50	44	6	0	0	2	4	2	88,0%	-	Ativo
AGRONOMIA - PRESENCIAL - MAR.2014 / DEZ. 2018	06/03/2014	10/12/2014	4365	50	48	12	0	0	0	1	0	96,0%	-	Ativo
AGRONOMIA - PRESENCIAL - FEV.2015 / FEV.2020	23/02/2015	23/02/2020	4365	50	48	6	0	0	1	7	0	96,0%	-	Ativo
TOTALS				300	227	37	0	19	23	33	9	82,0%	6,3%	

LICENCIATURA PLENA EM MATEMÁTICA

Ciclo	Início	Fim	CH	Vagas	EC	TR	I	C	E	D	T	Eficiência	Eficiência	Situação
LICENCIATURA PLENA EM MATEMÁTICA - PRESENCIAL - FEV. 2011 / DEZ. 2014	21/02/2011	19/12/2014	2835	50	16	3	0	6	2	26	0	44,0%	12,0%	Ativo
LICENCIATURA PLENA EM MATEMÁTICA - PRESENCIAL - FEV. 2012 / DEZ. 2015	23/02/2012	30/12/2015	2835	50	19	5	0	0	6	18	2	38,0%	-	Ativo
LICENCIATURA PLENA EM MATEMÁTICA - PRESENCIAL - MAR. 2010 / DEZ. 2013	05/03/2010	31/12/2013	2835	50	4	1	0	20	8	15	0	48,0%	40,0%	Ativo
LICENCIATURA PLENA EM MATEMÁTICA - PRESENCIAL - ABR. 2013 / DEZ. 2016	01/04/2013	30/12/2016	2835	50	27	13	0	0	0	19	0	54,0%	-	Ativo
TOTALS				200	66	22	0	26	16	78	2	46,0%	13,0%	

TECNOLOGIA EM REDES DE COMPUTADORES

Ciclo	Início	Fim	CH	Vagas	EC	TR	I	C	E	D	T	Eficiência	Eficiência	Situação
REDES DE COMPUTADORES - PRESENCIAL - FEV. 2011 / DEZ. 2013	21/02/2011	20/12/2013	2200	40	6	3	0	10	4	17	0	40,0%	25,0%	Ativo
REDES DE COMPUTADORES - PRESENCIAL - FEV. 2012 / DEZ. 2014	23/02/2012	30/12/2014	2200	40	9	6	0	10	2	20	1	47,5%	25,0%	Ativo
REDES DE COMPUTADORES - PRESENCIAL - MAR. 2010 / DEZ. 2012	05/03/2010	31/12/2012	2200	40	2	1	0	17	6	15	0	47,5%	42,5%	Ativo
REDES DE COMPUTADORES - PRESENCIAL - ABR. 2013 / DEZ. 2015	01/04/2013	30/12/2015	2200	40	24	10	0	0	1	16	1	60,0%	-	Ativo
TOTALS				160	41	20	0	37	13	68	2	48,8%	23,1%	

TECNOLOGIA EM GESTÃO DE TURISMO

Ciclo	Início	Fim	CH	Vagas	EC	TR	I	C	E	D	T	Eficiência	Eficiência	Situação
TECNOLOGIA EM GESTÃO DE TURISMO - PRESENCIAL - AGO. 2011 / SET. 2014	08/08/11	01/09/14	1600	40	10	4	0	5	8	17	0	37,5%	12,5%	Ativo
TECNOLOGIA EM GESTÃO DE TURISMO - PRESENCIAL - FEV. 2012 / DEZ. 2014	27/2/2012	30/12/2014	1620	40	16	12	0	7	5	16	0	57,5%	17,5%	Ativo
TECNOLOGIA EM GESTÃO DE TURISMO - PRESENCIAL - ABR. 2013 / SET. 2015	01/04/2013	30/12/2015	1620	40	26	5	0	0	0	12	0	65,0%	-	Ativo
TOTALS				120	52	21	0	12	13	45	0	53,3%	10,0%	

INSTITUTO FEDERAL CATARINENSE

TÉCNICOS (SUBSEQUENTE, CONCOMITANTE E INTEGRADO)														
TÉCNICO EM AGROPECUÁRIA														
Ciclo	Início	Fim	CH	Vagas	EC	TR	I	C	E	D	T	Eficiência	Eficiência	Situação
TÉCNICO - ALUNOS PENDENTES COM ESTAGIO - MAR. 2006 / DEZ. 2010 (*)	06/03/2006	23/12/2010	1200	105	0	0	0	37	68	0	0	35,2%	35,2%	Concluído
TÉCNICO EM AGROPECUÁRIA - PRESENCIAL CONCOMITANTE - MAR. 2008 / DEZ. 2010 (*)	03/03/2008	16/12/2010	1200	114	0	0	0	114	0	0	0	100,0%	100,0%	Concluído
TÉCNICO EM AGROPECUÁRIA - ENSINO PRESENCIAL CONCOMITANTE - FEV 2009 / JUN 2012 (*)	25/02/2009	30/06/2012	4560	150	0	0	0	106	37	6	1	70,7%	70,7%	Concluído
TÉCNICO EM AGROPECUÁRIA - PRESENCIAL - INTEGRADO - FEV. 2010 / DEZ. 2012	22/02/2010	31/12/2012	4386	160	0	0	0	132	18	9	11	82,5%	82,5%	Concluído
TÉCNICO EM AGROPECUÁRIA - PRESENCIAL - INTEGRADO - FEV. 2011 / DEZ. 2013	21/02/2011	20/12/2013	4386	160	1	0	0	137	10	1	21	86,3%	85,6%	Ativo
TÉCNICO EM AGROPECUÁRIA - PRESENCIAL - INTEGRADO - FEV. 2012 / DEZ. 2014	23/02/2012	30/12/2014	4386	140	10	0	0	95	8	1	25	75,0%	67,9%	Ativo
TÉCNICO EM AGROPECUÁRIA - PRESENCIAL - INTEGRADO - MAR. 2014 / DEZ. 2016	06/03/2014	10/12/2014	4386	160	121	0	0	0	0	0	25	75,6%	-	Ativo
TÉCNICO EM AGROPECUÁRIA - PRESENCIAL - INTEGRADO - ABR. 2013 / DEZ. 2015	01/04/2013	30/12/2015	4386	140	108	0	0	0	12	0	31	77,1%	-	Ativo
TÉCNICO EM AGROPECUÁRIA - PRESENCIAL - INTEGRADO - FEV.2015 / FEV.2018	23/02/2015	23/02/2018	4220	160	135	0	0	0	4	1	10	84,4%	-	Ativo
TÉCNICO EM AGROPECUÁRIA - PRESENCIAL - SUBSEQUENTE - FEV. 2010 / AGO. 2011	22/02/2010	31/08/2011	2160	40	0	0	0	31	9	0	0	77,5%	77,5%	Concluído
TÉCNICO EM AGROPECUÁRIA - PRESENCIAL - SUBSEQUENTE - FEV. 2011 / DEZ. 2012	21/02/2011	21/12/2012	2130	40	0	0	1	16	3	0	0	42,5%	40,0%	Ativo
TÉCNICO EM AGROPECUÁRIA - PRESENCIAL - SUBSEQUENTE - FEV. 2012 / DEZ. 2013	23/02/2012	30/12/2013	2130	35	0	0	1	3	3	0	0	11,4%	8,6%	Ativo
TÉCNICO EM AGROPECUÁRIA - PRESENCIAL - SUBSEQUENTE - MAR. 2009 / DEZ. 2010 (*)	02/03/2009	17/12/2010	1200	34	0	0	0	31	0	3	0	91,2%	91,2%	Concluído
TÉCNICO EM AGROPECUÁRIA - PRESENCIAL - SUBSEQUENTE - ABR. 2013 / DEZ. 2014	01/04/2013	30/12/2014	2130	35	01	0	0	12	2	2	0	37,1%	34,3%	Ativo
TÉCNICO EM AGROPECUÁRIA - PRESENCIAL - SUBSEQUENTE - ABR. 2014 / DEZ. 2015	06/03/2014	10/12/2014	2130	40	2	0	0	0	1	0	0	5,0%	-	Ativo
TÉCNICO EM AGROPECUÁRIA - PRESENCIAL - SUBSEQUENTE - FEV.2015 / FEV.2016	23/02/2015	31/12/2016	2130	30	5	0	0	0	4	4	0	16,7%	-	Ativo
TOTALS				1543	383	0	2	714	179	27	124	71,2%	46,3%	
TÉCNICO EM INFORMÁTICA														
Ciclo	Início	Fim	CH	Vagas	EC	TR	I	C	E	D	T	Eficiência	Eficiência	Situação
TÉCNICO EM INFORMÁTICA - PENDENTES - PRESENCIAL - SUBSEQUENTE - MAR. 2006 / DEZ. 2010 (*)	06/03/2006	23/12/2010	1200	37	0	0	0	3	0	34	0	8,1%	8,1%	Concluído
TÉCNICO EM INFORMÁTICA - PRESENCIAL - INTEGRADO - FEV. 2010 / DEZ. 2012	24/02/2010	23/12/2012	3516	80	0	0	0	49	4	8	11	61,3%	61,3%	Concluído
TÉCNICO EM INFORMÁTICA - PRESENCIAL - INTEGRADO - FEV. 2011 / DEZ. 2013	21/02/2011	31/12/2013	3516	80	0	0	0	49	10	5	17	61,3%	61,3%	Concluído
TÉCNICO EM INFORMÁTICA - PRESENCIAL - INTEGRADO - FEV. 2012 / DEZ. 2014	23/02/2012	30/12/2014	3516	70	2	0	0	53	2	2	12	78,6%	75,7%	Ativo
TÉCNICO EM INFORMÁTICA - PRESENCIAL - PROEJA CONCOMITANTE - FEV. 2007 / SET. 2008 (*)	26/02/2007	19/09/2008	1360	22	0	0	0	1	17	4	0	4,5%	4,5%	Concluído
TÉCNICO EM INFORMÁTICA - PRESENCIAL - PROEJA CONCOMITANTE - OUT. 2008 / JUL. 2010	06/10/2008	23/07/2010	1360	40	0	0	0	1	40	1	0	2,5%	2,5%	Concluído
TÉCNICO EM INFORMÁTICA - PRESENCIAL CONCOMITANTE - MAR. 2009 / OUT. 2010	09/03/09	29/10/2010	1360	40	0	0	0	8	20	0	0	20,0%	20,0%	Concluído
TÉCNICO EM INFORMÁTICA - TURVO - PRESENCIAL - SUBSEQUENTE - AGO. 2010 / DEZ. 2011	20/08/10	20/12/2011	1100	35	0	0	0	7	20	0	0	20,0%	20,0%	Concluído

INSTITUTO FEDERAL CATARINENSE

TÉCNICO EM INFORMÁTICA - TURVO - PRESENCIAL CONCOMITANTE - MAR. 2011 / DEZ. 2012	01/03/11	21/12/2012	1100	30	0	0	11	1	14	4	0	40,0%	3,3%	Ativo
TÉCNICO EM INFORMÁTICA - PRESENCIAL - INTEGRADO - ABR. 2013 / DEZ. 2015	01/04/2013	30/12/2015	3516	70	50	0	0	0	3	0	17	71,4%	-	Ativo
TOTALS			504	52	0	11	172	130	58	57	46,6%	34,1%		

TÉCNICO EM GUIA DE TURISMO

Ciclo	Início	Fim	CH	Vagas	EC	TR	I	C	E	D	T	Eficiência	Eficácia	Situação
TÉCNICO EM GUIA DE TURISMO - PRESENCIAL - SUBSEQUENTE - OUT. 2008 / SET. 2010	6/10/2008	30/9/2010	1150	40	0	0	0	13	3	2	0	32,5%	32,5%	Concluído
TOTALS			40	0	0	0	13	3	2	0	32,5%	32,5%		

PROEJA

O CÂMPUS NÃO OFERTA CURSOS DE PROEJA

FIC

ESTRATÉGIAS E PRÁTICAS PEDAGÓGICAS

Ciclo	Início	Fim	CH	Vagas	EC	TR	I	C	E	D	T	Eficiência	Eficácia	Situação
FIC MATEMÁTICA - SUBSEQUENTE - AGO. 2011 / OUT. 2011	03/08/2011	26/10/2011	160	25	0	0	0	14	0	0	0	56,0%	56,0%	Concluído
TOTALS			25	0	0	0	14	0	0	0	56,0%	56,0%		

GESTÃO DA PROPRIEDADE RURAL

Ciclo	Início	Fim	CH	Vagas	EC	TR	I	C	E	D	T	Eficiência	Eficácia	Situação
GESTÃO DA PROPRIEDADE RURAL - PRESENCIAL CONCOMITANTE - MAI. 2011 / AGO. 2011	26/05/2011	27/8/2011	176	30	0	0	0	23	0	7	0	76,7%	76,7%	Concluído
TOTALS			30	0	0	0	23	0	7	0	76,7%	76,7%		

NOVAS OPÇÕES DE CULTIVO PARA AGRICULTURA FAMILIAR SUL CATARINENSE COM FOCO NA PRODUÇÃO DE PYTAIA - HILOCEREUS UNDATUS SPP

Ciclo	Início	Fim	CH	Vagas	EC	TR	I	C	E	D	T	Eficiência	Eficácia	Situação
NOVAS OPÇÕES DE CULTIVO PARA AGRICULTURA FAMILIAR SUL CATARINENSE COM FOCO NA PRODUÇÃO DE PYTAIA - HILOCEREUS UNDATUS SPP	27/05/2014	13/12/2014	200	30	0	0	0	19	14	0	0	63,3%	63,3%	Concluído
TOTALS			30	0	0	0	19	14	0	0	63,3%	63,3%		

CERTIFIC

O CÂMPUS NÃO OFERTA CURSOS DE CERTIFIC

MULHERES MIL

MULHERES MIL

Ciclo	Início	Fim	CH	Vagas	EC	TR	I	C	E	D	T	Eficiência	Eficácia	Situação
MULHERES MIL - JUL.2013 / DEZ.2013	16/07/2013	29/12/2013	180	20	0	0	0	22	3	0	0	110,0%	110,0%	Concluído
MULHERES MIL - JUL.2013 / DEZ.2013	16/07/2013	30/12/2013	180	30	0	0	0	23	10	0	0	76,7%	76,7%	Concluído
MULHERES MIL - JUL.2013 / DEZ.2013	01/10/2013	31/12/2013	160	30	0	0	0	12	12	0	0	40,0%	40,0%	Concluído
MULHERES MIL - JUL.2013 / DEZ.2013	16/07/2013	31/12/2013	180	30	0	0	0	22	9	0	0	73,3%	73,3%	Concluído
MULHERES MIL - MAI. 2012 / DEZ. 2012	24/05/2012	14/12/2012	160	100	0	0	0	22	15	0	0	22,0%	22,0%	Concluído
TOTALS			210	0	0	0	101	49	0	0	48,1%	48,1%		

RESUMO DO CÂMPUS SANTA ROSA DO SUL – todos os ciclos

Tipo do curso	nº Cursos	nº Ciclos	RM	Vagas	EC	TR	I	C	E	D	T	Eficiência	Eficácia
Pós Graduação	0	0	0	0	0	0	0	0	0	0	0	-	-
Graduação	4	17	386	780	386	100	0	94	65	224	13	60,6%	26,6%
Técnicos	3	27	448	2.087	435	0	13	899	312	87	181	52,4%	49,2%
PROEJA	0	0	0	0	0	0	0	0	0	0	0	-	-
FIC	3	3	0	85	0	0	0	56	14	7	0	65,3%	65,3%
CERTIFIC	0	0	0	0	0	0	0	0	0	0	0	-	-
Mulheres Mil	1	5	0	210	0	0	0	101	49	0	0	64,4%	64,4%
TOTALS	11	52	834	3.162	821	100	13	1.150	440	318	194	57,0%	44,2%

APENAS CURSOS ATIVOS

Tipo do curso	nº Cursos	nº Ciclos
Pós Graduação	0	0
Graduação	4	17
Técnicos	3	13
PROEJA	0	0
FIC	0	0
CERTIFIC	0	0
Mulheres Mil	0	0
TOTALS	7	30

SÃO FRANCISCO DO SUL

Legenda:

EC = Em Curso: alunos frequentes + alunos trancados.

TR = Trancado: aluno com suspensão temporária das atividades acadêmicas do curso em que está matriculado, sem perder o vínculo institucional, inclusive aluno em intercâmbio.

I = Integralizado em fase escolar (alunos estagiários): aluno que concluiu a parte teórica do curso mas está pendente com o estágio curricular obrigatório.

C = Concluído: aluno que concluiu o curso com êxito.

E = Evadido: aluno que possui mais de 25% de falta.

D = Desligado: aluno que solicita o cancelamento de sua matrícula junto à secretaria do câmpus.

T = Transferido (Externo): aluno transferido do IFC para outra Instituição de Ensino.

RM = regularmente matriculados (EC + I).

PÓS GRADUAÇÃO

O CÂMPUS NÃO OFERTA CURSOS DE PÓS-GRADUAÇÃO

GRADUAÇÃO**TECNOLOGIA EM REDES DE COMPUTADORES**

Ciclo	Início	Fim	CH	Vagas	EC	TR	I	C	E	D	T	Eficiência	Eficácia	Situação
REDES DE COMPUTADORES - PRESENCIAL - MAR. 2011 / DEZ. 2013	9/3/2011	31/12/2013	2040	40	12	3	0	0	22	11	0	30,0%	-	Ativo
REDES DE COMPUTADORES - PRESENCIAL - FEV. 2012 / DEZ. 2014	27/2/2012	31/12/2014	2040	40	8	6	0	0	8	23	0	20,0%	-	Ativo
REDES DE COMPUTADORES - PRESENCIAL - MAR. 2013 / DEZ. 2015	11/3/2013	31/12/2015	2040	40	11	12	0	0	0	17	0	27,5%	-	Ativo
REDES DE COMPUTADORES - PRESENCIAL - FEV. 2014 / DEZ. 2016	10/02/2014	10/12/2016	2070	40	17	13	0	0	0	7	1	42,5%	-	Ativo
REDES DE COMPUTADORES - PRESENCIAL - MAR. 2015 / MAR. 2018	04/03/2015	04/03/2018	2070	40	31	12	0	0	0	1	0	77,5%	-	Ativo
TOTALS				200	79	46	0	0	30	59	1	39,5%	-	

TECNOLOGIA EM LOGÍSTICA

Ciclo	Início	Fim	CH	Vagas	EC	TR	I	C	E	D	T	Eficiência	Eficácia	Situação
LOGÍSTICA - PRESENCIAL - AGO. 2013 / JULHO. 2015	07/08/2013	31/07/2015	2000	40	23	12	0	0	0	5	0	57,5%	-	Ativo
LOGÍSTICA - PRESENCIAL - FEV. 2014 / DEZ. 2016	10/02/2014	10/12/2016	2000	40	32	9	0	0	0	4	0	80,0%	-	Ativo
LOGÍSTICA - PRESENCIAL - MAR. 2015 / MAR. 2018	04/03/2015	04/03/2018	2000	40	33	6	0	0	0	3	0	82,5%	-	Ativo
TOTALS				120	88	27	0	0	0	12	0	73,3%	-	

TÉCNICOS (SUBSEQUENTE, CONCOMITANTE E INTEGRADO)**TÉCNICO EM INFORMÁTICA PARA INTERNET**

Ciclo	Início	Fim	CH	Vagas	EC	TR	I	C	E	D	T	Eficiência	Eficácia	Situação
TÉCNICO EM INFORMÁTICA PARA INTERNET SÃO FRANCISCO DO SUL - PRESENCIAL - SUBSEQUENTE - MAR. 2010 / MAR. 2011	29/3/2010	29/3/2011	1000	35	0	0	0	4	27	3	0	11,4%	11,4%	Concluído
TOTALS				35	0	0	0	4	27	3	0	11,4%	11,4%	

TÉCNICO EM SECRETARIADO

Ciclo	Início	Fim	CH	Vagas	EC	TR	I	C	E	D	T	Eficiência	Eficácia	Situação
TÉCNICO EM SECRETARIADO (CONCLUÍDO - ATIVO POR DEPENDÊNCIA) - PRESENCIAL - SUBSEQUENTE - FEV. 2011 / JUL. 2012	28/2/2011	31/7/2012	950	35	0	0	0	17	13	1	0	48,6%	48,6%	Concluído
TÉCNICO EM SECRETARIADO - PRESENCIAL - SUBSEQUENTE - FEV. 2012 / JUL. 2013	27/2/2012	31/7/2013	850	40	0	0	0	12	20	8	0	30,0%	30,0%	Concluído
TÉCNICO EM SECRETARIADO - PRESENCIAL - SUBSEQUENTE - MAR. 2013 / JUL. 2014	11/3/2013	31/7/2014	850	40	0	0	0	16	14	10	0	40,0%	40,0%	Concluído
TOTALS				115	0	0	0	45	47	19	0	39,1%	39,1%	

TÉCNICO EM ADMINISTRAÇÃO

Ciclo	Início	Fim	CH	Vagas	EC	TR	I	C	E	D	T	Eficiência	Eficácia	Situação
TÉCNICO EM ADMINISTRAÇÃO - PRESENCIAL - SUBSEQUENTE - FEV. 2014 / JUL. 2015	10/02/2014	10/07/2015	840	40	0	1	0	16	18	5	0	40,0%	40,0%	Ativo
TÉCNICO EM ADMINISTRAÇÃO - PRESENCIAL - INTEGRADO - MAR. 2015 / MAR. 2018	02/03/2015	02/03/2018	3274	40	35	0	0	0	1	4	0	87,5%	-	Ativo
TOTALS				80	35	1	0	16	18	6	4	63,8%	20,0%	

TÉCNICO EM GUIA DE TURISMO

Ciclo	Início	Fim	CH	Vagas	EC	TR	I	C	E	D	T	Eficiência	Eficácia	Situação
TÉCNICO EM GUIA DE TURISMO - PRESENCIAL - INTEGRADO - MAR. 2015 / MAR. 2018	02/03/2015	02/03/2018	3274	40	37	0	0	0	0	0	4	92,5%	-	Ativo

INSTITUTO FEDERAL CATARINENSE

TOTAIS													40	37	0	0	0	0	0	0	4	92,5%	-	
PROEJA																								
O CÂMPUS NÃO OFERTA CURSOS DE PROEJA																								
FIC																								
APRENDIZAGEM EM AUXILIAR ADMINISTRATIVO																								
Ciclo	Início	Fim	CH	Vagas	EC	TR	I	C	E	D	T	Eficiência	Eficácia	Situação										
APRENDIZAGEM EM AUXILIAR ADMINISTRATIVO - PRESENCIAL - ABR. 2015 / JUN. 2015	01/04/2015	26/06/2015	160	30	0	0	0	7	18	5	0	23,3%	23,3%	Concluído										
TOTAIS				30	0	0	0	7	18	5	0	23,3%	23,3%											
AUXILIAR DE LOGÍSTICA PORTUÁRIA																								
AUXILIAR DE LOGÍSTICA PORTUÁRIA - PRESENCIAL - CONCOMITANTE - MAR. 2015 / NOV. 2015	24/03/2015	24/11/2015	160	30	0	0	0	21	1	8	0	70,0%	70,0%	Concluído										
TOTAIS				30	0	0	0	21	1	8	0	70,0%	70,0%											
CERTIFIC																								
O CÂMPUS NÃO OFERTA CURSOS DE CERTIFIC																								
MULHERES MIL																								
O CÂMPUS NÃO OFERTA CURSOS DO PROGRAMA MULHERES MIL																								

RESUMO DO CÂMPUS SÃO FRANCISCO DO SUL – todos os ciclos														
Tipo do curso	nº Cursos	nº Ciclos	RM	Vagas	EC	TR	I	C	E	D	T	Eficiência	Eficácia	
Pós Graduação	0	0	0	0	0	0	0	0	0	0	0	-	-	
Graduação	2	8	167	320	167	73	0	0	30	71	1	52,2%	-	
Técnicos	4	7	72	270	72	1	0	65	92	28	8	50,0%	34,0%	
PROEJA	0	0	0	0	0	0	0	0	0	0	0	-	-	
FIC	1	2	29	30	0	0	0	21	1	8	0	46,7%	-	
CERTIFIC	0	0	0	0	0	0	0	0	0	0	0	-	-	
Mulheres Mil	0	0	0	0	0	0	0	0	0	0	0	-	-	
TOTAIS	7	17	268	620	239	74	0	86	123	107	9	50,6%	34,0%	

APENAS CURSOS ATIVOS		
Tipo do curso	nº Cursos	nº Ciclos
Pós Graduação	0	0
Graduação	2	8
Técnicos	4	3
PROEJA	0	0
FIC	0	0
CERTIFIC	0	0
Mulheres Mil	0	0
TOTAIS	6	11

SOMBRIO**Legenda:**

EC = Em Curso: alunos frequentes + alunos trancados.

TR = Trancado: aluno com suspensão temporária das atividades acadêmicas do curso em que está matriculado, sem perder o vínculo institucional, inclusive aluno em intercâmbio.

I = Integralizado em fase escolar (alunos estagiários): aluno que concluiu a parte teórica do curso mas está pendente com o estágio curricular obrigatório.

C = Concluído: aluno que concluiu o curso com êxito.

E = Evadido: aluno que possui mais de 25% de falta.

D = Desligado: aluno que solicita o cancelamento de sua matrícula junto à secretaria do câmpus.

T = Transferido (Externo): aluno transferido do IFC para outra Instituição de Ensino.

RM = regularmente matriculados (EC + I).

PÓS-GRADUAÇÃO

O CÂMPUS NÃO OFERTA CURSOS DE PÓS-GRADUAÇÃO

GRADUAÇÃO**LICENCIATURA PLENA EM MATEMÁTICA**

Ciclo	Início	Fim	CH	Vagas	EC	TR	I	C	E	D	T	Eficiência	Eficácia	Situação
LICENCIATURA PLENA EM MATEMÁTICA - PRESENCIAL - ABR. 2014 / DEZ. 2017	06/03/2014	10/12/2014	2835	50	34	14	0	0	1	6	0	68,0%	-	Ativo
LICENCIATURA PLENA EM MATEMÁTICA - PRESENCIAL - FEV.2015 / FEV.2020	23/02/2015	23/02/2019	2835	50	45	15	0	0	0	6	0	90,0%	-	Ativo
TOTALS				100	79	29	0	0	1	12	0	79,0%	-	

TECNOLOGIA EM REDES DE COMPUTADORES

Ciclo	Início	Fim	CH	Vagas	EC	TR	I	C	E	D	T	Eficiência	Eficácia	Situação
REDES DE COMPUTADORES - PRESENCIAL - ABR. 2014 / DEZ. 2016	06/03/2014	10/12/2014	2200	40	35	15	0	0	1	2	0	87,5%	-	Ativo
REDES DE COMPUTADORES - PRESENCIAL - FEV.2015 / FEV.2018	23/02/2015	23/02/2018	2145	40	38	9	0	0	0	3	0	95,0%	-	Ativo
TOTALS				80	73	24	0	0	1	5	0	91,3%	-	

TECNOLOGIA EM GESTÃO DE TURISMO

Ciclo	Início	Fim	CH	Vagas	EC	TR	I	C	E	D	T	Eficiência	Eficácia	Situação
TECNOLOGIA EM GESTÃO DE TURISMO - PRESENCIAL - ABR. 2014 / SET. 2016	06/03/2014	10/12/2014	1620	40	34	25	0	0	2	0	1	85,0%	-	Ativo
TECNOLOGIA EM GESTÃO DE TURISMO - PRESENCIAL - FEV.2015 / FEV.2018	23/02/2015	23/02/2018	1620	40	42	15	0	0	0	1	0	105,0%	-	Ativo
TOTALS				80	76	40	0	0	2	1	1	95,0%	-	

TÉCNICOS (SUBSEQUENTE, CONCOMITANTE E INTEGRADO)**TÉCNICO EM INFORMÁTICA**

Ciclo	Início	Fim	CH	Vagas	EC	TR	I	C	E	D	T	Eficiência	Eficácia	Situação
TÉCNICO EM INFORMÁTICA - PRESENCIAL - INTEGRADO - ABR. 2014 / DEZ. 2016	06/03/2014	10/12/2014	3516	80	68	0	0	0	0	0	10	85,0%	-	Ativo
TÉCNICO EM INFORMÁTICA - PRESENCIAL - INTEGRADO - FEV.2015 / FEV.2018	23/02/2015	23/02/2018	3720	80	59	0	0	0	1	5	10	73,8%	-	Ativo
TOTALS				160	127	0	0	0	1	5	20	79,4%	-	

TÉCNICO EM HOSPEDAGEM

Ciclo	Início	Fim	CH	Vagas	EC	TR	I	C	E	D	T	Eficiência	Eficácia	Situação
TÉCNICO EM HOSPEDAGEM - PRESENCIAL - INTEGRADO - ABR. FEV.2015 / FEV.2018	23/02/2015	23/02/2018	3360	40	22	0	0	0	0	1	1	55,0%	-	Ativo
TOTALS				40	22	0	0	0	0	1	1	55,0%	-	

PROEJA

O CÂMPUS NÃO OFERTA CURSOS DE PROEJA

FIC

O CÂMPUS NÃO OFERTA CURSOS FIC

CERTIFIC

O CÂMPUS NÃO OFERTA CURSOS DE CERTIFIC

MULHERES MIL

O CÂMPUS NÃO OFERTA DO PROGRAMA MULHERES MIL

RESUMO DO CÂMPUS SOMBRIO – todos os ciclos													
Tipo do curso	nº Cursos	nº Ciclos	RM	Vagas	EC	TR	I	C	E	D	T	Eficiência	Eficácia
Pós Graduação	0	0	0	0	0	0	0	0	0	0	0	-	-
Graduação	3	6	228	260	228	93	0	0	4	18	1	88,4%	-
Técnicos	2	3	149	200	149	0	0	0	1	6	21	71,3%	-
PROEJA	0	0	0	0	0	0	0	0	0	0	0	-	-
FIC	0	0	0	0	0	0	0	0	0	0	0	-	-
CERTIFIC	0	0	0	0	0	0	0	0	0	0	0	-	-
Mulheres Mil	0	0	0	0	0	0	0	0	0	0	0	-	-
TOTAIS	5	9	377	460	377	93	0	0	5	24	22	82,7%	-

APENAS CURSOS ATIVOS		
Tipo do curso	nº Cursos	nº Ciclos
Pós Graduação	0	0
Graduação	3	6
Técnicos	2	3
PROEJA	0	0
FIC	0	0
CERTIFIC	0	0
Mulheres Mil	0	0
TOTAIS	5	9

VIDEIRA

Legenda:

EC = Em Curso: alunos frequentes + alunos trancados.

TR = Trancado: aluno com suspensão temporária das atividades acadêmicas do curso em que está matriculado, sem perder o vínculo institucional, inclusive aluno em intercâmbio.

I = Integralizado em fase escolar (alunos estagiários): aluno que concluiu a parte teórica do curso mas está pendente com o estágio curricular obrigatório.

C = Concluído: aluno que concluiu o curso com êxito.

E = Evadido: aluno que possui mais de 25% de falta.

D = Desligado: aluno que solicita o cancelamento de sua matrícula junto à secretaria do câmpus.

T = Transferido (Externo): aluno transferido do IFC para outra Instituição de Ensino.

RM = regularmente matriculados (EC + I).

PÓS-GRADUAÇÃO

DESENVOLVIMENTO RURAL E AGRONEGÓCIOS

Ciclo	Início	Fim	CH	Vagas	EC	TR	I	C	E	D	T	Eficiência	Eficácia	Situação
DESENVOLVIMENTO RURAL E AGRONEGÓCIOS - PRESENCIAL - SET. 2011 / DEZ. 2012	30/9/2011	14/12/2012	495	35	0	0	0	24	10	1	0	68,6%	68,6%	Ativo
DESENVOLVIMENTO RURAL E AGRONEGÓCIOS - PRESENCIAL - MAR. 2013 / MAR. 2015	16/3/2013	21/3/2015	495	35	0	0	1	20	9	6	0	60,0%	57,1%	Ativo
TOTALS				70	0	0	1	44	19	7	0	64,3%	62,9%	

DESENVOLVIMENTO WEB

Ciclo	Início	Fim	CH	Vagas	EC	TR	I	C	E	D	T	Eficiência	Eficácia	Situação
DESENVOLVIMENTO WEB - PRESENCIAL - ABR. 2011 / ABR. 2013	29/4/2011	29/4/2013	435	35	0	0	0	19	11	4	0	54,3%	54,3%	Concluído
DESENVOLVIMENTO WEB - PRESENCIAL - MAI. 2011 / MAI. 2013	27/5/2011	27/5/2013	435	41	0	0	0	29	9	4	0	70,7%	70,7%	Concluído
TOTALS				76	0	0	0	48	20	8	0	63,2%	63,2%	

EDUCAÇÃO COM ÊNFASE NOS ANOS INICIAIS DO ENSINO FUNDAMENTAL

Ciclo	Início	Fim	CH	Vagas	EC	TR	I	C	E	D	T	Eficiência	Eficácia	Situação
EDUCAÇÃO COM ÊNFASE NOS ANOS INICIAIS DO ENSINO FUNDAMENTAL - PRESENCIAL - NOV. 2011 / AGO. 2013	25/11/2011	24/8/2013	360	40	0	0	0	19	6	2	0	47,5%	47,5%	Concluído
TOTALS				40	0	0	0	19	6	2	0	47,5%	47,5%	

GRADUAÇÃO

BACHARELADO EM CIÊNCIA DA COMPUTAÇÃO

Ciclo	Início	Fim	CH	Vagas	EC	TR	I	C	E	D	T	Eficiência	Eficácia	Situação
CIÊNCIA DA COMPUTAÇÃO - PRESENCIAL - AGO. 2011 / AGO. 2015	15/8/2011	15/8/2015	3075	40	4	1	0	2	33	0	1	15,0%	5,0%	Ativo
CIÊNCIA DA COMPUTAÇÃO - PRESENCIAL - FEV. 2012 / FEV. 2016	13/2/2012	12/2/2016	3075	40	11	4	0	0	17	4	1	27,5%	-	Ativo
CIÊNCIA DA COMPUTAÇÃO - PRESENCIAL - FEV. 2013 / FEV. 2017	25/2/2013	24/2/2017	3075	40	11	8	0	0	8	17	0	27,5%	-	Ativo
CIÊNCIA DA COMPUTAÇÃO - PRESENCIAL - FEV. 2014 / FEV. 2018	24/02/2014	26/02/2018	3075	40	19	6	0	0	7	9	1	47,5%	-	Ativo
CIÊNCIA DA COMPUTAÇÃO - PRESENCIAL - MAR. 2015 / MAR. 2019	02/03/2015	02/03/2019	3075	40	29	9	0	0	0	7	0	72,5%	-	Ativo
TOTALS				200	74	28	0	2	65	37	3	38,0%	1,0%	

LICENCIATURA EM PEDAGOGIA

Ciclo	Início	Fim	CH	Vagas	EC	TR	I	C	E	D	T	Eficiência	Eficácia	Situação
PEDAGOGIA - PRESENCIAL - FEV. 2012 / FEV. 2016	13/2/2012	12/2/2016	3210	44	27	4	0	0	9	0	1	61,4%	-	Ativo
PEDAGOGIA - PRESENCIAL - FEV. 2013 / FEV. 2017	18/2/2013	17/2/2017	3210	40	29	6	0	0	5	9	1	72,5%	-	Ativo
PEDAGOGIA - PRESENCIAL - FEV. 2014 / FEV. 2018	13/02/2014	15/02/2018	3210	40	30	4	0	0	9	4	0	75,0%	-	Ativo

INSTITUTO FEDERAL CATARINENSE

PEDAGOGIA - PRESENCIAL - MAR. 2015 / MAR. 2019	02/03/2015	02/03/2019	3210	40	36	3	0	0	0	4	0	90,0%	-	Ativo
TOTAIS				164	122	17	0	0	23	17	2	74,4%	-	
TÉCNICOS (SUBSEQUENTE, CONCOMITANTE E INTEGRADO)														
TÉCNICO EM AGROECOLOGIA														
Ciclo	Início	Fim	CH	Vagas	EC	TR	I	C	E	D	T	Eficiência	Eficácia	Situação
TÉCNICO EM AGROECOLOGIA - PRESENCIAL CONCOMITANTE - JAN. 2011 / NOV. 2011	13/1/2011	30/11/2011	1680	35	0	0	0	21	3	0	0	60,0%	60,0%	Concluído
TOTAIS				35	0	0	0	21	3	0	0	60,0%	60,0%	
TÉCNICO EM AGROPECUÁRIA														
Ciclo	Início	Fim	CH	Vagas	EC	TR	I	C	E	D	T	Eficiência	Eficácia	Situação
TÉCNICO EM AGROPECUÁRIA - PRESENCIAL - INTEGRADO - FEV. 2011 / DEZ. 2013	21/2/2011	31/12/2013	3924	40	0	0	0	18	8	3	12	45,0%	45,0%	Concluído
TÉCNICO EM AGROPECUÁRIA - PRESENCIAL - INTEGRADO - FEV. 2012 / DEZ. 2014	13/2/2012	31/12/2014	3924	35	2	0	0	30	4	0	2	91,4%	85,7%	Concluído
TÉCNICO EM AGROPECUÁRIA - PRESENCIAL - INTEGRADO - FEV. 2013 / DEZ. 2015	25/2/2013	31/12/2015	3924	25	2	0	0	25	0	1	2	108,0%	100,0%	Ativo
TÉCNICO EM AGROPECUÁRIA - PRESENCIAL - INTEGRADO - FEV. 2014 / DEZ. 2016	13/02/2014	31/12/2016	4170	40	36	0	0	0	2	0	5	90,0%	-	Ativo
TÉCNICO EM AGROPECUÁRIA - PRESENCIAL - INTEGRADO - FEV. 2015 / FEV. 2018	06/02/2015	06/02/2018	4170	40	39	0	0	0	0	0	3	97,5%	-	Ativo
TÉCNICO EM AGROPECUÁRIA - PRESENCIAL - SUBSEQUENTE - ABR. 2010 / ABR. 2012	26/4/2010	26/4/2012	1440	40	0	0	0	16	30	0	0	40,0%	40,0%	Concluído
TÉCNICO EM AGROPECUÁRIA - PRESENCIAL - SUBSEQUENTE - AGO. 2010 / AGO. 2012	2/8/2010	2/8/2012	1440	40	0	0	0	12	26	0	1	30,0%	30,0%	Ativo
TÉCNICO EM AGROPECUÁRIA - PRESENCIAL - SUBSEQUENTE - FEV. 2011 / FEV. 2013	21/2/2011	21/2/2013	1440	40	0	0	1	10	17	0	0	27,5%	25,0%	Ativo
TÉCNICO EM AGROPECUÁRIA - PRESENCIAL - SUBSEQUENTE - FEV. 2012 / FEV. 2014	13/2/2012	13/2/2014	1440	40	0	0	2	8	7	0	0	25,0%	20,0%	Ativo
TÉCNICO EM AGROPECUÁRIA - PRESENCIAL - SUBSEQUENTE - MAR. 2013 / MAR. 2015	6/3/2013	6/3/2015	1440	40	4	1	5	11	11	6	0	50,0%	27,5%	Ativo
TÉCNICO EM AGROPECUÁRIA - PRESENCIAL - SUBSEQUENTE - FEV. 2014 / FEV. 2016	13/02/2014	15/02/2016	1515	40	9	4	0	7	4	2	0	40,0%	17,5%	Ativo
TÉCNICO EM AGROPECUÁRIA - PRESENCIAL - SUBSEQUENTE - FEV. 2015 / FEV. 2017	09/02/2015	10/02/2017	1515	40	23	1	0	0	7	4	0	57,5%	-	Ativo
TÉCNICO EM AGROPECUÁRIA - PRESENCIAL - CONCOMITANTE - ABR. 2010 / ABR. 2012	26/4/2010	26/4/2012	1440	40	0	0	2	14	22	1	0	40,0%	35,0%	Ativo
TOTAIS				500	115	6	10	151	138	17	25	55,2%	30,2%	
TÉCNICO EM ELETROTÉCNICA														
Ciclo	Início	Fim	CH	Vagas	EC	TR	I	C	E	D	T	Eficiência	Eficácia	Situação
TÉCNICO EM ELETROTÉCNICA - PRESENCIAL - SUBSEQUENTE - JUL. 2015 / JUL. 2017	27/07/2015	28/07/2017	1440	40	40	0	0	0	3	5	0	100,0%	-	Ativo
TOTAIS				40	40	0	0	0	3	5	0	100,0%	-	
TÉCNICO EM ELETROELETRÔNICA														
Ciclo	Início	Fim	CH	Vagas	EC	TR	I	C	E	D	T	Eficiência	Eficácia	Situação
TÉCNICO EM ELETROELETRÔNICA - PRESENCIAL - INTEGRADO - FEV. 2011 / DEZ. 2013	21/2/2011	31/12/2013	3984	30	0	0	0	22	2	0	8	73,3%	73,3%	Concluído
TÉCNICO EM ELETROELETRÔNICA - PRESENCIAL - INTEGRADO - FEV. 2012 / DEZ. 2014	13/2/2012	31/12/2014	3984	35	1	0	0	24	1	0	8	71,4%	68,6%	Concluído
TÉCNICO EM ELETROELETRÔNICA - PRESENCIAL - INTEGRADO - FEV. 2013 / DEZ. 2015	25/2/2013	31/12/2015	3984	30	2	0	0	24	0	2	3	86,7%	80,0%	Ativo
TÉCNICO EM ELETROELETRÔNICA A - PRESENCIAL - INTEGRADO - FEV. 2014 / DEZ. 2016	13/02/2014	31/12/2016	3856	20	21	0	0	0	1	0	6	105,0%	-	Ativo
TÉCNICO EM ELETROELETRÔNICA B - PRESENCIAL - INTEGRADO - FEV. 2014 / DEZ. 2016	13/02/2014	30/12/2016	3856	20	22	0	0	0	0	0	6	110,0%	-	Ativo
TÉCNICO EM ELETROELETRÔNICA A - PRESENCIAL - INTEGRADO - FEV. 2015 / FEV. 2018	06/02/2015	06/02/2018	3856	20	19	0	0	0	0	0	2	95,0%	-	Ativo

INSTITUTO FEDERAL CATARINENSE

TÉCNICO EM ELETROELETRÔNICA B - PRESENCIAL - INTEGRADO - FEV. 2015 / FEV. 2018	06/02/2015	07/02/2018	3856	20	18	0	0	0	0	0	0	1	90,0%	-	Ativo
TÉCNICO EM ELETROELETRÔNICA - PRESENCIAL - SUBSEQUENTE - ABR. 2010 / ABR. 2012	26/4/2010	26/4/2012	1500	40	0	0	2	13	27	0	0		37,5%	32,5%	Ativo

INSTITUTO FEDERAL CATARINENSE

TÉCNICO EM ELETROELETRÔNICA - PRESENCIAL - SUBSEQUENTE - AGO. 2010 / AGO. 2012	2/8/2010	2/8/2012	1500	40	0	0	0	10	23	0	0	25,0%	25,0%	Concluído
TÉCNICO EM ELETROELETRÔNICA - PRESENCIAL - SUBSEQUENTE - AGO. 2012 / AGO. 2014	1/8/2012	1/8/2014	1440	30	1	1	10	3	22	0	0	46,7%	10,0%	Ativo
TÉCNICO EM ELETROELETRÔNICA - PRESENCIAL - SUBSEQUENTE - FEV. 2013 / FEV. 2015	25/2/2013	25/2/2015	1440	40	2	0	10	3	25	4	2	37,5%	7,5%	Ativo
TÉCNICO EM ELETROELETRÔNICA - PRESENCIAL - SUBSEQUENTE - FEV. 2014 / FEV. 2016	17/02/2014	17/02/2016	1440	40	24	3	0	0	11	2	0	60,0%	-	Ativo
TÉCNICO EM ELETROELETRÔNICA - PRESENCIAL CONCOMITANTE - ABR. 2010 / ABR. 2012	26/4/2010	26/4/2012	1500	30	0	0	0	13	31	0	0	43,3%	43,3%	Concluído
TOTAIS				395	110	4	22	112	143	8	36	61,8%	28,4%	

TÉCNICO EM INFORMÁTICA

Ciclo	Início	Fim	CH	Vagas	EC	TR	I	C	E	D	T	Eficiência	Eficácia	Situação
TÉCNICO EM INFORMÁTICA - PRESENCIAL - INTEGRADO - FEV. 2011 / DEZ. 2013	21/2/2011	31/12/2013	3939	40	2	0	0	27	2	1	9	72,5%	67,5%	Concluído
TÉCNICO EM INFORMÁTICA - PRESENCIAL - INTEGRADO - FEV. 2012 / DEZ. 2014	13/2/2012	31/12/2014	3939	35	1	0	0	34	1	0	1	100,0%	97,1%	Ativo
TÉCNICO EM INFORMÁTICA - PRESENCIAL - INTEGRADO - FEV. 2013 / DEZ. 2015	25/2/2013	31/12/2015	3939	30	3	0	0	25	0	0	3	93,3%	83,3%	Ativo
TÉCNICO EM INFORMÁTICA - PRESENCIAL - INTEGRADO - FEV. 2014 / DEZ. 2016	13/02/2014	31/12/2016	3650	40	33	0	0	0	0	1	6	82,5%	-	Ativo
TÉCNICO EM INFORMÁTICA - PRESENCIAL - INTEGRADO - FEV. 2015 / FEV. 2018	06/02/2015	06/02/2018	3650	40	39	0	0	0	0	0	1	97,5%	-	Ativo
TÉCNICO EM INFORMÁTICA - PRESENCIAL - SUBSEQUENTE - ABR. 2010 / ABR. 2012	26/4/2010	26/4/2012	1455	40	0	0	0	8	33	0	0	20,0%	20,0%	Concluído
TÉCNICO EM INFORMÁTICA - PRESENCIAL - SUBSEQUENTE - AGO. 2010 / AGO. 2012	2/8/2010	2/8/2012	1455	40	1	0	0	4	49	0	0	12,5%	10,0%	Ativo
TÉCNICO EM INFORMÁTICA - PRESENCIAL - SUBSEQUENTE - FEV. 2012 / FEV. 2014	13/2/2012	13/2/2014	1455	40	1	0	0	2	31	3	0	7,5%	5,0%	Ativo
TÉCNICO EM INFORMÁTICA - PRESENCIAL CONCOMITANTE - ABR. 2010 / ABR. 2012	26/4/2010	26/4/2012	1455	40	3	0	2	19	24	0	0	60,0%	47,5%	Ativo
TOTAIS				345	83	0	2	119	140	5	20	59,1%	34,5%	

TÉCNICO EM SEGURANÇA DO TRABALHO

Ciclo	Início	Fim	CH	Vagas	EC	TR	I	C	E	D	T	Eficiência	Eficácia	Situação
TÉCNICO EM SEGURANÇA DO TRABALHO - PRESENCIAL - SUBSEQUENTE - FEV. 2011 / FEV. 2013	21/2/2011	21/2/2013	1550	40	0	0	6	12	23	1	0	45,0%	30,0%	Ativo
TÉCNICO EM SEGURANÇA DO TRABALHO - PRESENCIAL - SUBSEQUENTE - FEV. 2012 / FEV. 2014	13/2/2012	13/2/2014	1565	40	0	0	6	7	27	0	2	32,5%	17,5%	Ativo
TÉCNICO EM SEGURANÇA DO TRABALHO - PRESENCIAL - SUBSEQUENTE - FEV. 2013 / FEV. 2015	25/2/2013	25/2/2015	1565	40	1	0	11	9	20	2	1	52,5%	22,5%	Ativo
TÉCNICO EM SEGURANÇA DO TRABALHO 2 - PRESENCIAL - SUBSEQUENTE - AGO. 2010 / AGO. 2012	16/8/2010	16/8/2012	1800	40	1	0	3	7	40	1	0	27,5%	17,5%	Ativo
TÉCNICO EM SEGURANÇA DO TRABALHO - PRESENCIAL - SUBSEQUENTE - FEV. 2014 / FEV. 2016	13/02/2014	15/02/2016	1565	40	22	5	0	0	16	1	0	55,0%	-	Ativo
TÉCNICO EM SEGURANÇA DO TRABALHO - PRESENCIAL - SUBSEQUENTE - FEV. 2015 / FEV. 2017	09/02/2015	10/02/2017	1565	40	31	1	0	0	6	2	0	77,5%	-	Ativo
TOTAIS				240	55	6	26	35	132	7	3	48,3%	14,6%	

TÉCNICO EM ELETRÔNICA

Ciclo	Início	Fim	CH	Vagas	EC	TR	I	C	E	D	T	Eficiência	Eficácia	Situação
TÉCNICO EM ELETRÔNICA - PRESENCIAL - SUBSEQUENTE - FEV. 2015 / FEV. 2017	09/02/2015	10/02/2017	1440	40	35	1	0	0	5	7	0	87,5%	-	Ativo
TOTAIS				40	35	1	0	0	5	7	0	87,5%	-	

PROEJA

O CÂMPUS NÃO OFERTA CURSOS DE PROEJA

FIC

INSTITUTO FEDERAL CATARINENSE

ESPAÑHOL														
Ciclo	Início	Fim	CH	Vagas	EC	TR	I	C	E	D	T	Eficiência	Eficácia	Situação
ESPAÑHOL - PRESENCIAL - ABR. 2012 / FEV. 2013	11/4/2012	13/2/2013	160	30	0	0	0	10	6	0	0	33,3%	33,3%	Concluído
ESPAÑHOL - PRESENCIAL - MAR. 2011 / DEZ. 2011	14/3/2011	19/12/2011	160	38	0	0	0	15	24	0	0	39,5%	39,5%	Concluído
TOTAIS				68	0	0	0	25	30	0	0	36,8%	36,8%	
INCLUSÃO DIGITAL														
Ciclo	Início	Fim	CH	Vagas	EC	TR	I	C	E	D	T	Eficiência	Eficácia	Situação
INCLUSÃO DIGITAL - AVANÇADA - PRESENCIAL - MAI. 2012 / DEZ. 2012	3/5/2012	20/12/2012	30	20	0	0	0	12	4	0	0	60,0%	60,0%	Concluído
INCLUSÃO DIGITAL - PRESENCIAL - ABR. 2012 / DEZ. 2012	18/4/2012	12/12/2012	30	20	0	0	0	14	1	0	0	70,0%	70,0%	Concluído
INCLUSÃO DIGITAL - PRESENCIAL - MAR. 2012 / NOV. 2012	27/3/2012	6/11/2012	30	20	0	0	0	15	8	0	0	75,0%	75,0%	Concluído
INCLUSÃO DIGITAL 2 - PRESENCIAL - ABR. 2012 / DEZ. 2012	18/4/2012	13/12/2012	30	20	0	0	0	6	2	0	0	30,0%	30,0%	Concluído
INCLUSÃO DIGITAL 2 - PRESENCIAL - MAR. 2012 / NOV. 2012	27/3/2012	7/11/2012	30	20	0	0	0	12	9	0	0	60,0%	60,0%	Concluído
INCLUSÃO DIGITAL 3 - PRESENCIAL - ABR. 2012 / DEZ. 2012	19/4/2012	13/12/2012	30	20	0	0	0	4	0	0	0	20,0%	20,0%	Concluído
TOTAIS				120	0	0	0	63	24	0	0	52,5%	52,5%	
INFORMÁTICA														
Ciclo	Início	Fim	CH	Vagas	EC	TR	I	C	E	D	T	Eficiência	Eficácia	Situação
INFORMÁTICA 1 - PRESENCIAL - AGO. 2012 / NOV. 2012	16/8/2012	29/11/2012	45	20	0	0	0	25	2	0	0	125,0%	125,0%	Concluído
INFORMÁTICA 2 - PRESENCIAL - AGO. 2012 / NOV. 2012	17/8/2012	30/11/2012	45	20	0	0	0	12	1	0	0	60,0%	60,0%	Concluído
INFORMÁTICA 1 - PRESENCIAL - MAR. 2013 / JUN. 2013	19/3/2013	25/6/2013	30	15	0	0	0	5	4	0	0	33,3%	33,3%	Concluído
INFORMÁTICA 2 - PRESENCIAL - MAR. 2013 / JUN. 2013	19/3/2013	26/6/2013	30	15	0	0	0	11	3	0	0	73,3%	73,3%	Concluído
TOTAIS				70	0	0	0	53	10	0	0	75,7%	75,7%	
INFORMÁTICA BÁSICA														
Ciclo	Início	Fim	CH	Vagas	EC	TR	I	C	E	D	T	Eficiência	Eficácia	Situação
INFORMÁTICA BÁSICA - PRESENCIAL - SET. 2011 / NOV. 2011	13/9/2011	29/11/2011	20	20	0	0	0	14	3	0	0	70,0%	70,0%	Concluído
TOTAIS				20	0	0	0	14	3	0	0	70,0%	70,0%	
INGLÊS														
Ciclo	Início	Fim	CH	Vagas	EC	TR	I	C	E	D	T	Eficiência	Eficácia	Situação
INGLÊS 2 - PRESENCIAL - MAR. 2011 / DEZ. 2011	15/3/2011	20/12/2011	160	33	0	0	0	11	25	0	0	33,3%	33,3%	Concluído
TOTAIS				33	0	0	0	11	25	0	0	33,3%	33,3%	
TOQUES E CANTOS														
Ciclo	Início	Fim	CH	Vagas	EC	TR	I	C	E	D	T	Eficiência	Eficácia	Situação
TOQUES E CANTOS - GRUPO INSTRUMENTAL - PRESENCIAL - JUN. 2011 / MAR. 2013	20/6/2011	21/3/2013	160	20	0	0	0	2	12	0	0	10,0%	10,0%	Concluído
TOQUES E CANTOS - GRUPO INSTRUMENTAL - PRESENCIAL - NOV. 2011 / SET. 2013	21/11/2011	24/9/2013	160	15	0	0	0	1	11	0	0	6,7%	6,7%	Concluído
TOQUES E CANTOS CANTO - PRESENCIAL - JUN. 2011 / MAR. 2013	20/6/2011	20/3/2013	160	40	0	0	0	5	17	0	0	12,5%	12,5%	Concluído
TOQUES E CANTOS CANTO - PRESENCIAL - NOV. 2011 / SET. 2013	21/11/2011	23/9/2013	160	30	0	0	0	1	21	0	0	3,3%	3,3%	Concluído
TOTAIS				105	0	0	0	9	61	0	0	8,6%	8,6%	
DANÇA TRADICIONALISTA														
Ciclo	Início	Fim	CH	Vagas	EC	TR	I	C	E	D	T	Eficiência	Eficácia	Situação
DANÇA TRADICIONALISTA - PRESENCIAL - ABR. 2013 / NOV. 2013	10/4/2013	22/11/2013	220	24	0	0	0	24	0	0	0	100,0%	100,0%	Concluído
TOTAIS				24	0	0	0	24	0	0	0	100,0%	100,0%	

INSTITUTO FEDERAL CATARINENSE

VIOLÃO POPULAR														
Ciclo	Início	Fim	CH	Vagas	EC	TR	I	C	E	D	T	Eficiência	Eficácia	Situação
VIOLÃO POPULAR - PRESENCIAL - MAI. 2011 / MAR. 2012	24/5/2011	24/3/2012	160	8	0	0	0	1	5	0	0	12,5%	12,5%	Concluído
VIOLÃO POPULAR - PRESENCIAL - MAI. 2011 / MAR. 2013	24/5/2011	24/3/2013	160	8	0	0	0	0	8	0	0	0,0%	-	Concluído
TOTALS				16	0	0	0	1	13	0	0	6,3%	6,3%	
PROFISSIONALIZAÇÃO BÁSICA EM INFORMÁTICA E ROTINAS DE ESCRITÓRIO														
Ciclo	Início	Fim	CH	Vagas	EC	TR	I	C	E	D	T	Eficiência	Eficácia	Situação
PROFISSIONALIZAÇÃO BÁSICA EM INFORMÁTICA E ROTINAS DE ESCRITÓRIO - PRESENCIAL - MAI. 2013 / SET. 2013	14/05/2013	17/09/2013	90	10	0	0	0	6	0	0	0	60,0%	60,0%	Concluído
TOTALS				10	0	0	0	6	0	0	0	60,0%	60,0%	
MATEMÁTICA BÁSICA 1														
Ciclo	Início	Fim	CH	Vagas	EC	TR	I	C	E	D	T	Eficiência	Eficácia	Situação
MATEMÁTICA BÁSICA 1 - PRESENCIAL - MAI. 2013 / AGO. 2013	13/05/2013	26/08/2013	20	30	0	0	0	27	0	0	0	90,0%	90,0%	Concluído
TOTALS				30	0	0	0	27	0	0	0	90,0%	90,0%	
MATEMÁTICA BÁSICA 2														
Ciclo	Início	Fim	CH	Vagas	EC	TR	I	C	E	D	T	Eficiência	Eficácia	Situação
MATEMÁTICA BÁSICA 2 - PRESENCIAL - MAI. 2013 / AGO. 2013	17/05/2013	30/08/2013	20	20	0	0	0	15	0	0	0	75,0%	75,0%	Concluído
TOTALS				20	0	0	0	15	0	0	0	75,0%	75,0%	
MATEMÁTICA BÁSICA 3														
Ciclo	Início	Fim	CH	Vagas	EC	TR	I	C	E	D	T	Eficiência	Eficácia	Situação
MATEMÁTICA BÁSICA 3 - PRESENCIAL - MAI. 2013 / AGO. 2013	14/05/2013	27/08/2013	20	30	0	0	0	29	0	0	0	96,7%	96,7%	Concluído
TOTALS				30	0	0	0	29	0	0	0	96,7%	96,7%	
INCLUSÃO DIGITAL PARA IDOSOS														
Ciclo	Início	Fim	CH	Vagas	EC	TR	I	C	E	D	T	Eficiência	Eficácia	Situação
INCLUSÃO DIGITAL PARA IDOSOS - PRESENCIAL - AGO. 2013 / ABR. 2014	19/08/2013	14/04/2014	128	10	0	0	0	17	0	0	0	170,0%	170,0%	Concluído
INCLUSÃO DIGITAL PARA IDOSOS - PRESENCIAL - SET. 2013 / MAI. 2014	25/09/2013	12/05/2014	128	10	0	0	0	14	0	0	0	140,0%	140,0%	Concluído
INCLUSÃO DIGITAL DE IDOSOS - PRESENCIAL - JUN. 2014 / DEZ. 2014	16/06/2014	16/12/2014	40	20	0	0	0	19	4	0	0	95,0%	95,0%	Concluído
TOTALS				40	0	0	0	50	4	0	0	125,0%	125,0%	
GRUPO DE ESTUDOS DA CULTURA ITALIANA														
Ciclo	Início	Fim	CH	Vagas	EC	TR	I	C	E	D	T	Eficiência	Eficácia	Situação
GRUPO DE ESTUDOS DA CULTURA ITALIANA - PRESENCIAL - MAR. 2014 / JUL. 2014	12/03/2014	23/07/2014	40	40	0	0	0	29	22	0	0	72,5%	72,5%	Concluído
TOTALS				40	0	0	0	29	22	0	0	72,5%	72,5%	
PROGRAMAÇÃO E LÓGICA - PRESENCIAL														
Ciclo	Início	Fim	CH	Vagas	EC	TR	I	C	E	D	T	Eficiência	Eficácia	Situação
PROGRAMAÇÃO E LÓGICA - PRESENCIAL - MAR. 2014 / JUL. 2014	12/03/2014	23/07/2014	32	25	0	0	0	8	11	0	0	32,0%	32,0%	Concluído
TOTALS				25	0	0	0	8	11	0	0	32,0%	32,0%	
GERENCIAMENTO DE PROJETOS DE SOFTWARES														
Ciclo	Início	Fim	CH	Vagas	EC	TR	I	C	E	D	T	Eficiência	Eficácia	Situação
GERENCIAMENTO DE PROJETOS DE SOFTWARES - PRESENCIAL - MAR. 2014 / JUL. 2014	13/03/2014	24/07/2014	32	20	0	0	0	7	10	0	0	35,0%	35,0%	Concluído
TOTALS				20	0	0	0	7	10	0	0	35,0%	35,0%	

INSTITUTO FEDERAL CATARINENSE

CANTO ITALIANO														
Ciclo	Início	Fim	CH	Vagas	EC	TR	I	C	E	D	T	Eficiência	Eficácia	Situação
CANTO ITALIANO - PRESENCIAL - SET. 2014 / DEZ. 2014	03/09/2014	17/12/2014	20	25	0	0	0	18	7	0	0	72,0%	72,0%	Concluído
CANTO ITALIANO - PRESENCIAL - MAR. 2015 / JUL. 2015	25/03/2015	29/07/2015	20	25	0	0	0	21	2	0	0	84,0%	84,0%	Concluído
TOTAIS				50	0	0	0	39	9	0	0	78,0%	78,0%	
LINGUA BRASILEIRA DE SINAIS														
Ciclo	Início	Fim	CH	Vagas	EC	TR	I	C	E	D	T	Eficiência	Eficácia	Situação
LINGUA BRASILEIRA DE SINAIS – PRESENCIAL – FEV. 2015 / FEV. 2015	04/02/2015	27/02/2015	40	30	0	0	0	16	0	0	0	53,3%	53,3%	Concluído
LINGUA BRASILEIRA DE SINAIS - PRESENCIAL - ABR. 2015 / ABR. 2015	13/04/2015	22/04/2015	20	30	0	0	0	28	6	0	0	93,3%	93,3%	Concluído
LINGUA BRASILEIRA DE SINAIS - PRESENCIAL - AGO. 2015 / AGO. 2015	03/08/2015	07/08/2015	20	30	0	0	0	20	12	0	0	66,7%	66,7%	Concluído
TOTAIS				90	0	0	0	64	18	0	0	71,1%	71,1%	
LÍNGUA BRASILEIRA DE SINAIS – OS TRÊS PORQUINHOS: UM RECONTO EM LIBRAS														
Ciclo	Início	Fim	CH	Vagas	EC	TR	I	C	E	D	T	Eficiência	Eficácia	Situação
LINGUA BRASILEIRA DE SINAIS – OS TRÊS PORQUINHOS: UM RECONTO EM LIBRAS – PRESENCIAL – MAR. 2015 / MAI. 2015	07/03/2015	25/05/2015	40	8	0	0	0	6	0	0	0	75,0%	75,0%	Concluído
TOTAIS				8	0	0	0	6	0	0	0	75,0%	75,0%	
INCLUSÃO DIGITAL DE IDOSOS														
Ciclo	Início	Fim	CH	Vagas	EC	TR	I	C	E	D	T	Eficiência	Eficácia	Situação
INCLUSÃO DIGITAL DE IDOSOS – PRESENCIAL – MAR. 2015 / OUT. 2015	11/03/2015	14/10/2015	60	20	0	0	0	12	8	0	0	60,0%	60,0%	Concluído
TOTAIS				20	0	0	0	12	8	0	0	60,0%	60,0%	
FORMAÇÃO DE PROFESSORES E GESTORES DA EDUCAÇÃO INFANTIL DE RIO DAS ANTAS														
Ciclo	Início	Fim	CH	Vagas	EC	TR	I	C	E	D	T	Eficiência	Eficácia	Situação
FORMAÇÃO DE PROFESSORES E GESTORES DA EDUCAÇÃO INFANTIL DE RIO DAS ANTAS - PRESENCIAL - AGO. 2015 / JUN. 2016	01/08/2015	03/06/2016	80	40	39	0	0	0	0	0	0	97,5%	-	Ativo
TOTAIS				40	39	0	0	0	0	0	0	97,5%	-	
ESTRATÉGIAS DE ENSINO AVALIANDO O AVALIAR														
Ciclo	Início	Fim	CH	Vagas	EC	TR	I	C	E	D	T	Eficiência	Eficácia	Situação
AVALIAR – PRESENCIAL – ABR. 2015 / JUN. 2015	25/04/2015	27/06/2015	20	20	0	0	0	10	19	0	0	50,0%	50,0%	Concluído
TOTAIS				20	0	0	0	10	19	0	0	50,0%	50,0%	
CERTIFIC														
O CÂMPUS NÃO OFERTA CURSOS DE CERTIFIC														
MULHERES MIL														
MULHERES MIL														
Ciclo	Início	Fim	CH	Vagas	EC	TR	I	C	E	D	T	Eficiência	Eficácia	Situação
MULHERES MIL 1: (SABONETE ARTESANAL) - AGO. 2013 / DEZ. 2013	19/08/2013	12/12/2013	160	25	0	0	0	27	4	0	0	108,0%	108,0%	Concluído
MULHERES MIL 2: (SABONETE ARTESANAL) - AGO. 2013 / DEZ. 2013	19/08/2013	11/12/2013	160	25	0	0	0	30	9	0	0	120,0%	120,0%	Concluído
MULHERES MIL 1: (PINTURA EM TECIDO) - AGO. 2013 / DEZ. 2013	20/08/2013	12/12/2013	160	25	0	0	0	29	1	0	0	116,0%	116,0%	Concluído
MULHERES MIL 2: (PINTURA EM TECIDO) - AGO. 2013 / DEZ. 2013	20/08/2013	11/12/2013	160	25	0	0	0	28	1	0	0	112,0%	112,0%	Concluído
TOTAIS				100	0	0	0	114	15	0	0	114,0%	114,0%	

RESUMO DO CÂMPUS VIDEIRA – todos os ciclos													
Tipo do curso	nº Cursos	nº Ciclos	RM	Vagas	EC	TR	I	C	E	D	T	Eficiência	Eficácia
Pós Graduação	3	5	1	186	0	0	1	111	45	17	0	60,2%	59,6%
Graduação	2	9	196	364	196	45	0	2	88	54	5	54,3%	60,3%
Técnicos	7	44	498	1.595	438	17	60	438	564	49	84	61,5%	63,0%
PROEJA	0	0	0	0	0	0	0	0	0	0	0	-	-
FIC	23	40	68	899	39	0	0	502	267	0	0	60,2%	50,9%
CERTIFIC	0	0	0	0	0	0	0	0	0	0	0	-	45,0%
Mulheres Mil	1	4	0	100	0	0	0	114	15	0	0	114,0%	60,5%
TOTAIS	36	102	763	3.144	673	62	61	###	979	120	89	62,4%	62,5%

APENAS CURSOS ATIVOS		
Tipo do curso	nº Cursos	nº Ciclos
Pós Graduação	3	2
Graduação	2	9
Técnicos	7	34
PROEJA	0	0
FIC	3	1
CERTIFIC	0	0
Mulheres Mil	0	0
TOTAIS	15	46